

1.4.2. Աշխատանքի վարձատրություն և աշխատողների թվաքանակ

Մտորն ներկայացվող տեղեկատվության աղբյուրը ՀՀ պետական եկամուտների կոմիտեի (ՀՀ ՊԵԿ) Եկամտային հարկի և սոցիալական վճարի անձնավորված հաշվառման տվյալների բազան է (բազա), որում ԱՐՄՍՍՍՍ-ին հասանելի **սկզբնական միավորը գործատուն է**, այլ ոչ թե վարձու աշխատողը:

Տեղեկատվական սույն աղբյուրի շրջանակում ստորև ներկայացվող ցուցանիշներում.

ա) ներառված են նաև արտաքին համատեղությամբ աշխատողների աշխատանքի վարձատրության և դրան հավասարեցված այլ վճարումները (ԱՎՀՎ).

բ) ներառված չեն զինվորականների տվյալները:

Հարկ է նկատի ունենալ, որ.

1. ՀՀ ՊԵԿ-ից ԱՐՄՍՍՍՍ-ին փոխանցվող տվյալների համեմատ՝ տվյալ ամսվա հրապարակվող վիճակագրական տեղեկատվության մեջ չեն հաշվվում.

ա) Տնտեսական գործունեության տեսակների դասակարգչի Բաժին Ս. «Օտարերկրյա (էքստերիտորիալ) կազմակերպությունների գործունեություն» իրականացնող միավորների տվյալները,

բ) բացառապես քաղաքացիաիրավական պայմանագրով աշխատողների տվյալները,

գ) այն կազմակերպությունների տվյալները, որոնց տնտեսական գործունեության տեսակների ծածկագրերը բացակայում են:

2. ԱՐՄՍՍՍՍ-ի և ՀՀ ՊԵԿ կողմից հրապարակվող նույնանուն ցուցանիշները (օրինակ՝ աշխատողների թվաքանակ, կազմակերպությունների թիվ և այլն) **կարող են միմյանցից տարբերվել**, քանի որ.

ա) ՀՀ ՊԵԿ-ից ԱՐՄՍՍՍՍ-ին փոխանցվող տվյալներում ներառված չեն 0-ական ԱՎՀՎ ունեցող աշխատողների տվյալները, **բացառությամբ հարկադիր պարապուրդում գտնվող աշխատողների հաշվարկային տվյալների** (տե՛ս պարզաբանումը՝ ստորև), ինչը բխում է միջին աշխատավարձի վիճակագրական ցուցանիշի հաշվարկման մեթոդաբանությունից:

2020թ. ապրիլից սկսած՝ COVID-19 համավարակի տնտեսական ազդեցությունը հնարավորինս գնահատելու նպատակով, կազմակերպությունների թվի, աշխատողների թվաքանակի և միջին աշխատավարձի ցուցանիշների հաշվարկներում ներառվել են նաև աշխատողներին ամբողջությամբ կամ նրանց մի մասին չվճարվող հարկադիր պարապուրդ ուղարկած կազմակերպությունների տվյալները: Այդ աշխատողների աշխատանքային գործունեությունը չի դադարեցվել, սակայն չեն վարձատրվել: Հարկ է, սակայն, նկատի ունենալ, որ ՀՀ ՊԵԿ տվյալների բազայում **հարկադիր պարապուրդի վերաբերյալ փաստական տվյալներ առկա չեն:** Այնուհանդերձ, նույն բազայի շրջանակում՝ գործատուներից հավաքվող այլ տվյալների հիման վրա, **հաշվարկային կարգով դրանք մոտարկվել են:** Մասնավորապես, ՀՀ ՊԵԿ-ից լրացուցիչ ստացվել են տվյալներ այն գործատուների մասին, որոնք տվյալ ամսում ունեցել են 0-ական ԱՎՀՎ ունեցող աշխատողներ, ովքեր **չեն եղել** քաղաքացիաիրավական պայմանագրի հիման վրա աշխատողներ, **չեն գտնվել** չվճարվող արձակուրդում կամ ժամանակավոր անաշխատունակության մեջ:

բ) ԱՐՄՍՍՍՍ-ի ստուգաճշտումների արդյունքնում կարող են վերանայվել կազմակերպությունների տնտեսական գործունեության տեսակի ծածկագրերը, գործունեության վայրի տվյալները.

գ) ՀՀ ՊԵԿ տվյալների բազան ԱՐՄՍՍՍՍ-ին սովորաբար փոխանցվում է հաշվետու ամսվան հաջորդող 23-25-րդ օրը՝ **դրան նախորդող օրվա դրությամբ** հավաքված տվյալների շրջանակով: Այսինքն, ՀՀ ՊԵԿ տվյալների բազայում հաջորդիվ համարվող տվյալները բացակայում են հրապարակվող վիճակագրական տեղեկատվությունից՝ հաշվի առնելով ԱՐՄՍՍՍՍ-ի կողմից տվյալ ամսվա ցուցանիշների հրապարակման վերջնաժամկետները:

Վերոնշյալ ժամկետից վաղ ՀՀ ՊԵԿ տվյալների ԱՐՄՍՍՍՍ-ին տրամադրումը կարող է հանգեցնել տվյալների նշանակալի թերընդգրկվածության:

3. Ցուցանիշների ընթացիկ ճշգրտումներից գատ՝ պայմանավորված տվյալների մշակման վիճակագրական ստանդարտ գործընթացով, հրապարակվող տեղեկատվությունը կամ դրա առանձին հատվածները հաջորդիվ կարող են ճշգրտվել՝ կազմակերպությունների կողմից ՀՀ ՊԵԿ-ին տվյալների ուշացումով տրամադրման կամ դրանց ճշգրտման հետևանքով, եթե վերջիններս նշանակալի ազդեցություն ունեն ցուցանիշների ներկայացուցչականության վրա:

Կազմակերպությունների թիվը, աշխատողների թվաքանակը և միջին ամսական անվանական աշխատավարձն ըստ կազմակերպության չափի¹ և տնտեսության ինստիտուցիոնալ հատվածների, 2020թ. հուլիս

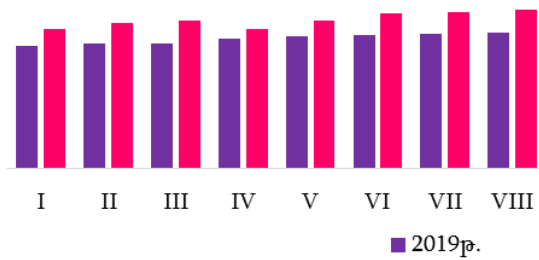
Կազմակերպություններն ըստ չափի	Կազմակերպությունների թիվը	Ընդամենի նկատմամբ, %	Աշխատողների թվաքանակը, մարդ	Ընդամենի նկատմամբ, %	Աշխատողների միջին թվաքանակը, մարդ	Միջին ամսական աշխատավարձը, դրամ
Ընդամենը						
Ընդամենը[◇]	51 879	100	632 591	100	12.2	191 952
1- 9 աշխատող	42 619	82.2	114 004	18.0	2.7	99 820
10 - 49 աշխատող	7 333	14.1	155 023	24.5	21.1	149 992
50 - 249 աշխատող	1 642	3.2	154 805	24.5	94.3	196 120
250 > աշխատող	285	0.5	208 759	33.0	732.5	270 335
Պետական, համայնքային (պետական)						
Ընդամենը[◇]	4 108	100	200 671	100	48.8	188 563
1- 9 աշխատող	701	17.1	4 136	2.1	5.9	124 584
10 - 49 աշխատող	2 549	62.0	63 899	31.8	25.1	125 810
50 - 249 աշխատող	760	18.5	65 020	32.4	85.6	170 271
250 > աշխատող	98	2.4	67 616	33.7	690.0	269 369
Ոչ պետական						
Ընդամենը[◇]	47 771	100	431 920	100	9.0	193 527
1- 9 աշխատող	41 918	87.7	109 868	25.4	2.6	98 887
10 - 49 աշխատող	4 784	10.0	91 124	21.1	19.0	166 949
50 - 249 աշխատող	882	1.8	89 785	20.8	101.8	214 840
250 > աշխատող	187	0.4	141 143	32.7	754.8	270 797

¹ Կազմակերպությունների չափերի սույն դասակարգման հիմքում ընկած է ԵՄ «Աշխատանքի գնի և վաստակի կառուցվածքային վիճակագրության որակի գնահատման մասին Խորհրդի թիվ 530/1999 (ԵՀ) կանոնակարգը կիրարկելու վերաբերյալ» 2006թ. մայիսի 5-ի Հանձնաժողովի թիվ 698/2006 (ԵՀ) կանոնակարգը: Ի լրումն վերոնշյալ կանոնակարգով նախատեսված դասակարգման, 1-9 աշխատող ունեցող կազմակերպությունները պայմանականորեն համարվել են **գերփոքր**, 10-49-ը՝ **փոքր**, 50-249-ը՝ **միջին** և 250 > աշխատող ունեցող կազմակերպությունները՝ **խոշոր անկախ գործունեության տեսակից**:

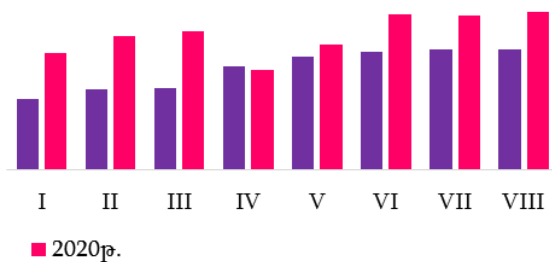
Կազմակերպությունների թիվը, աշխատողների թվաքանակը և միջին ամսական անվանական աշխատավարձը 2019-2020թթ., ամիսներ

	Կազմակերպությունների թիվը		Աշխատողների թվաքանակը, մարդ		Միջին ամսական աշխատավարձը, դրամ	
	2019թ.	2020թ.	2019թ.	2020թ.	2019թ.	2020թ.
Հունվար	40 676	46 200	560 612	600 340	172 827	191 012
Փետրվար	41 391	48 186	569 275	614 812	172 124	186 954
Մարտ	41 576	48 802	569 450	618 565	177 222	192 448
Ապրիլ	42 931	46 082	588 243	585 103	179 002	183 035
Մայիս	43 639	49 010	596 718	607 848	179 580	182 799
Հունիս	44 290	51 188	601 524	632 964	179 475	182 149
Հուլիս	44 655	51 879 [՝]	603 017	632 591 [՝]	187 280	191 952 [՝]
Օգոստոս	44 936	52 658 ¹	602 373	635 414 ¹	180 935	186 990 ¹

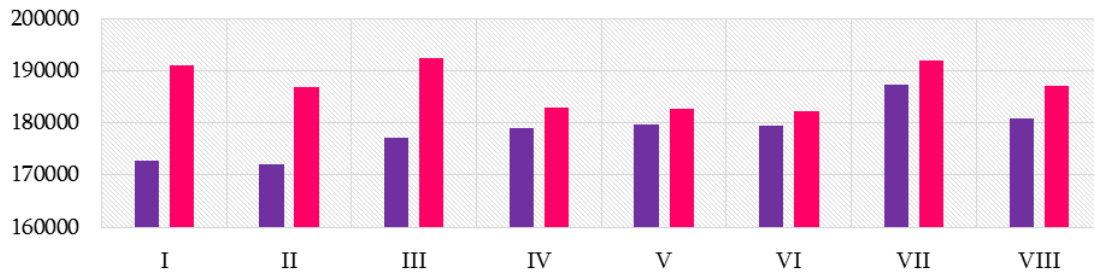
Կազմակերպությունների թիվը



Աշխատողների թվաքանակը, մարդ



Միջին ամսական աշխատավարձը, դրամ



¹ Նախնական

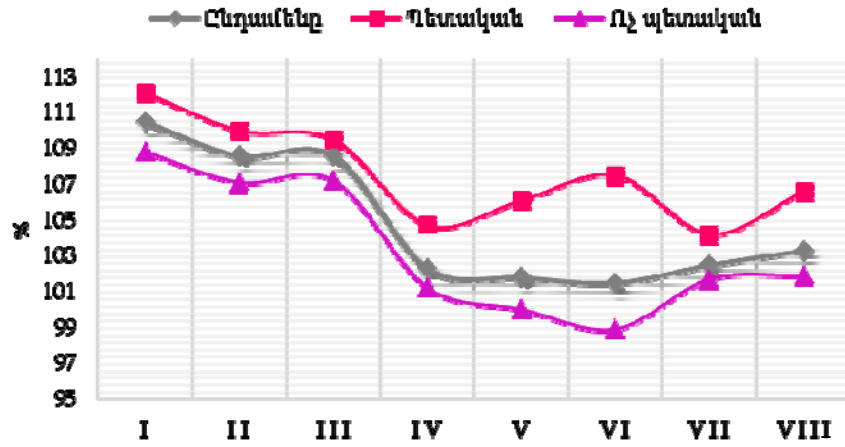
1.4.2.1. Աշխատանքի վարձատրություն

Միջին ամսական անվանական աշխատավարձն ըստ կազմակերպությունների չափի
և տնտեսության ինստիտուցիոնալ հատվածների 2020թ., ամիսներ

	1 և ավելի աշխատող ունեցող կազմակերպություններ			որից՝ 50 և ավելի աշխատող կազմակերպություններ		
	ընդամենը	պետական	ոչ պետական	ընդամենը	պետական	ոչ պետական
<i>դրամ</i>						
Հունվար	191 012	160 479	206 005	234 134	183 044	264 978
Փետրվար	186 954	162 897	198 591	228 821	186 241	254 525
Մարտ	192 448	162 946	206 659	238 818	186 042	270 255
Ապրիլ	183 035	163 072	193 314	225 755	187 123	249 698
Մայիս	182 799	158 728	194 635	226 217	180 760	253 897
Հունիս	182 149	163 909	190 707	224 679	187 472	246 243
Հուլիս ^ժ	191 952	188 563	193 527	238 734	220 790	249 041
Օգոստոս ¹	186 990	169 452	194 941	234 596	199 674	254 102
<i>%, նախորդ ամսվա նկատմամբ</i>						
Հունվար	85.1	71.7	91.6	81.6	68.8	88.5
Փետրվար	97.9	101.5	96.4	97.7	101.7	96.1
Մարտ	102.9	100.0	104.1	104.4	99.9	106.2
Ապրիլ	95.1	100.1	93.5	94.5	100.6	92.4
Մայիս	99.9	97.3	100.7	100.2	96.6	101.7
Հունիս	99.6	103.3	98.0	99.3	103.7	97.0
Հուլիս ^ժ	105.4	115.0	101.5	106.3	117.8	101.1
Օգոստոս ¹	97.4	89.9	100.7	98.3	90.4	102.0
<i>%, 2020թ. / 2019թ.</i>						
Հունվար	110.5	112.1	108.8	112.0	112.8	109.9
Փետրվար	108.6	110.0	107.1	109.2	109.7	107.5
Մարտ	108.6	109.5	107.2	109.7	109.0	108.3
Ապրիլ	102.3	104.7	101.2	102.1	103.0	101.6
Մայիս	101.8	106.1	100.0	101.6	104.6	100.4
Հունիս	101.5	107.5	98.9	101.1	106.4	98.8
Հուլիս ^ժ	102.5	104.2	101.7	102.5	103.5	102.0
Օգոստոս ¹	103.3	106.6	101.9	103.9	105.7	103.1

¹ Նախնական

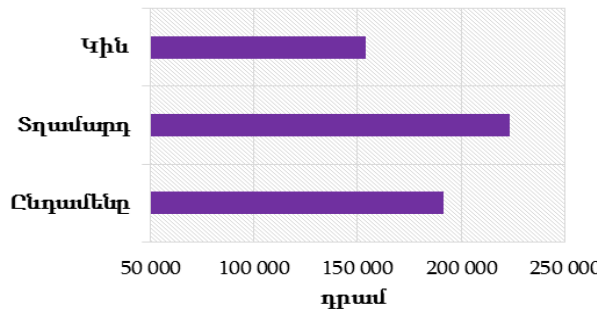
Միջին ամսական անվանական աշխատավարձի փոփոխությունն ըստ տնտեսության ինստիտուցիոնալ հատվածների և ամիսների 2020թ. / 2019թ.



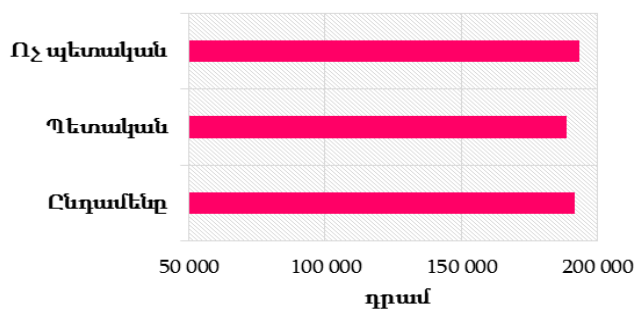
Միջին ամսական անվանական աշխատավարձն ըստ կազմակերպության չափի, տնտեսության ինստիտուցիոնալ հատվածների և աշխատողների սեռի, 2020թ. հուլիս

	Ընդամենը, դրամ	այդ թվում՝ ըստ տնտեսության հատվածների		այդ թվում՝ ըստ կազմակերպությունների չափի		
		պետական	ոչ պետական	1-9 աշխատող	10-49 աշխատող	50 > աշխատող
Ընդամենը ^ժ	191 952	188 563	193 527	99 820	149 992	238 734
Տղամարդ	223 667	236 091	220 158	112 077	177 862	277 263
Կին	154 039	164 126	147 029	86 864	127 380	186 983

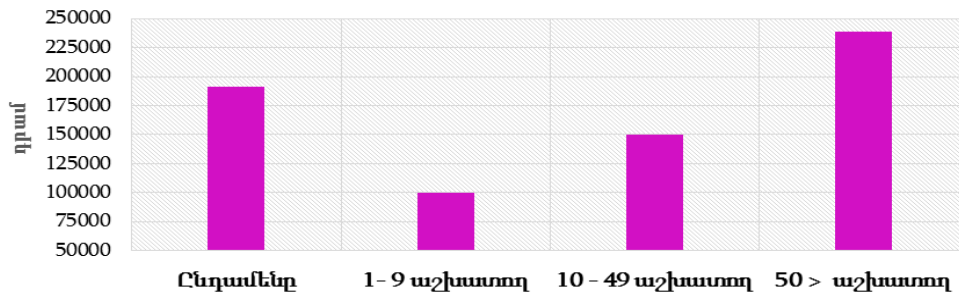
Միջին աշխատավարձն ըստ սեռի



Միջին աշխատավարձն ըստ տնտեսության ինստիտուցիոնալ հատվածի



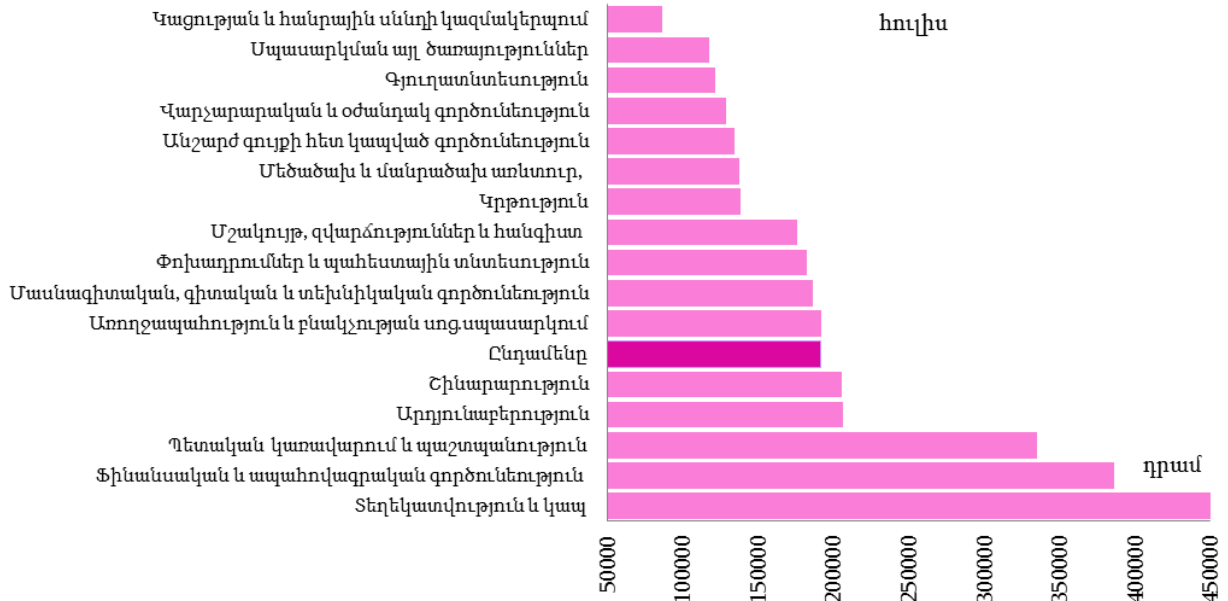
Միջին աշխատավարձն ըստ կազմակերպության չափի



Միջին ամսական անվանական աշխատավարձն ըստ տնտեսության ինստիտուցիոնալ հատվածների և տնտեսական գործունեության տեսակների, 2020թ. հուլիս

ՏԳՏԴ (խմբ. 2)		Ընդամենը, դրամ	այդ թվում		%, 2020թ. / 2019թ.		
			պետական	ոչ պետական	ընդամենը	պետական	ոչ պետական
A - S	Ընդամենը^ճ	191 952	188 563	193 527	102.5	104.2	101.7
A	Գյուղատնտեսություն, անտառային տնտեսություն և ձկնորսություն	121 995	115 047	123 695	99.2	95.7	100.0
B	Հանքագործական արդյունաբերություն և բացահանքերի շահագործում	449 538	-	449 538	103.4	-	103.4
C	Մշակող արդյունաբերություն	162 721	-	162 721	95.8	-	95.8
D	Էլեկտրականության, գազի, գոլորշու և լավորակ օդի մատակարարում	256 165	375 075	245 961	105.7	103.2	106.2
E	Ջրամատակարարում, կոյուղի, թափոնների կառավարում և վերամշակում	174 540	152 909	191 121	106.3	146.7	99.9
F	Շինարարություն	205 534	434 991	204 092	114.1	176.4	113.6
G	Մեծածախ և մանրածախ առևտուր, ավտոմեքենաների և մոտոցիկլների նորոգում	137 921	-	137 921	104.7	-	104.7
H	Փոխադրումներ և պահեստային տնտեսություն	183 062	204 588	168 937	97.6	106.2	91.7
I	Կացության և հանրային սննդի կազմակերպում	86 791	-	86 791	87.1	-	87.1
J	Տեղեկատվություն և կապ	453 676	208 668	470 936	106.6	111.6	105.7
62, 63.1	որից՝ տեղեկատվական տեխնոլոգիաներ	616 629	427 930	617 834	103.1	126.5	103.7
K	Ֆինանսական և ապահովագրական գործունեություն	386 205	636 796	375 004	94.6	72.6	96.7
L	Անշարժ գույքի հետ կապված գործունեություն	134 349	134 557	134 320	104.1	107.5	103.7
M	Մասնագիտական, գիտական և տեխնիկական գործունեություն	186 743	160 879	196 691	104.5	110.8	100.7
72	որից՝ գիտական հետազոտություններ և մշակումներ	168 539	142 673	287 707	103.8	105.2	108.2
N	Վարչարարական և օժանդակ գործունեություն	129 125	182 145	118 230	99.4	127.5	92.7
O	Պետական կառավարում և պաշտպանություն, պարտադիր սոցիալական ապահովություն	335 556	335 556	-	99.9	99.9	-
P	Կրթություն	138 988	133 847	191 729	103.8	104.0	101.2
Q	Առողջապահություն և բնակչության սոցիալական ապաստարկում	191 817	193 115	190 088	108.5	113.1	102.5
R	Մշակույթ, զվարճություններ և հանգիստ	176 424	124 693	233 055	107.9	112.3	105.6
90-91	որից՝ մշակույթ և արվեստ	130 393	125 201	226 026	111.2	112.3	129.4
S	Սպասարկման այլ ծառայություններ	118 150	158 602	115 675	101.7	107.7	100.0

Միջին ամսական անվանական աշխատավարձն ըստ տնտեսական գործունեության տեսակների, 2020թ. հուլիս



Միջին ամսական անվանական աշխատավարձն ըստ տնտեսության ինստիտուցիոնալ հատվածների և տնտեսական գործունեության տեսակների 2020թ. օգոստոս¹

ՏՊՏԴ (խմբ. 2)		Ընդամենը, դրամ	այդ թվում		%, 2020թ. / 2019թ.		
			պետական	ոչ պետական	ընդամենը	պետական	ոչ պետական
A - S	Ընդամենը¹	186 990	169 452	194 941	103.3	106.6	101.9
A	Գյուղատնտեսություն, անտառային տնտեսություն և ձկնորսություն	121 026	111 029	123 431	96.9	91.7	98.0
B	Հանքագործական արդյունաբերություն և բացահանքերի շահագործում	444 502	-	444 502	95.1	-	95.1
C	Մշակող արդյունաբերություն	166 221	-	166 221	98.2	-	98.2
D	Էլեկտրականության, գազի, գոլորշու և լավորակ օդի մատակարարում	241 187	406 879	226 745	100.5	113.1	98.9
E	Ջրամատակարարում, կոյուղի, թափոնների կառավարում և վերամշակում	174 786	141 332	200 709	111.0	137.9	108.6
F	Շինարարություն	209 062	229 783	208 935	113.2	127.8	113.1
G	Մեծածախ և մանրածախ առևտուր, ավտոմեքենաների և մոտոցիկլների նորոգում	138 558	-	138 558	105.7	-	105.7
H	Փոխադրումներ և պահեստային տնտեսություն	181 831	199 901	169 986	96.9	106.6	90.6
I	Վաճառքի և հանրային սննդի կազմակերպում	88 884	-	88 884	91.6	-	91.6

¹ Նախնական:

1.ԻՐԱԿԱՆ ՀԱՏՎԱԾ

ՏԳՏԴ (իսմբ. 2)		Ընդամենը, դրամ	այդ թվում		%, 2020թ. / 2019թ.		
			պետական	ոչ պետական	ընդամենը	պետական	ոչ պետական
J	Տեղեկատվություն և կապ	456 434	203 216	474 063	107.0	108.4	106.4
62, 63.1	որից՝ տեղեկատվական տեխնոլոգիաներ	611 273	395 918	612 634	103.2	110.0	103.1
K	Ֆինանսական և ապահովագրական գործունեություն	408 800	495 490	405 266	106.0	118.9	105.5
L	Անշարժ գույքի հետ կապված գործունեություն	131 686	128 420	132 127	99.4	102.9	98.9
M	Մասնագիտական, գիտական և տեխնիկական գործունեություն	181 136	144 241	195 761	100.9	108.1	97.0
72	որից՝ գիտական հետազոտություններ և մշակումներ	161 506	128 724	315 943	98.9	97.6	111.2
N	Վարչարարական և օժանդակ գործունեություն	127 799	159 391	121 310	100.8	120.0	96.5
O	Պետական կառավարում և պաշտպանություն, պարտադիր սոցիալական ապահովություն	282 805	282 805	-	104.7	104.7	-
P	Կրթություն	124 324	119 443	174 340	104.4	105.8	93.9
Q	Առողջապահություն և բնակչության սոցիալական ապաստարկում	189 523	188 311	191 134	105.8	109.3	101.1
R	Մշակույթ, զվարճություններ և հանգիստ	178 817	123 316	238 520	106.2	107.7	105.9
90-91	որից՝ մշակույթ և արվեստ	127 957	123 927	189 261	106.9	107.7	111.1
S	Սպասարկման այլ ծառայություններ	115 617	130 796	114 716	95.0	93.4	94.6

Միջին ամսական անվանական աշխատավարձը սոցիալական ոլորտում¹
2019-2020թթ. ամիսներ

	2019թ., դրամ	2020թ., դրամ	%, 2020թ. / 2019թ.
Հունվար	126 475	143 089	113.3
Փետրվար	126 380	140 592	111.2
Մարտ	128 697	141 545	110.0
Ապրիլ	129 218	137 797	106.6
Մայիս	129 340	141 135	109.1
Հունիս	131 247	142 759	108.8
Հուլիս	144 953	153 832 ²	106.1 ²
Օգոստոս	136 358	143 805 ²	105.5 ²

¹ Ներառված են առողջապահության, կրթության, մշակույթի և արվեստի ոլորտները:

² Նախնական

Միջին ամսական անվանական աշխատավարձն ըստ տնտեսության ինստիտուցիոնալ հատվածների և տնտեսական գործունեության տեսակների, 2020թ. հունվար-հուլիս

ՏՊՏԻ (լավր. 2)		Ընդամենը, դրամ	այդ թվում		%, 2020թ. / 2019թ.		
			պետական	ոչ պետական	ընդամենը	պետական	ոչ պետական
A - S	Ընդամենը՝	187 213	165 797	197 594	105.0	107.6	103.5
A	Գյուղատնտեսություն, անտառային տնտեսություն և ձկնորսություն	121 665	114 715	123 540	100.5	97.8	101.4
B	Հանքագործական արդյունաբերություն և բացահանքերի շահագործում	463 936	-	463 936	99.6	-	99.6
C	Մշակող արդյունաբերություն	164 704	-	164 704	98.6	-	98.6
D	Էլեկտրականության, գազի, գոլորշու և լավորակ օդի մատակարարում	245 646	366 951	235 244	101.8	101.6	102.4
E	Ջրամատակարարում, կոյուղի, թափոնների կառավարում և վերամշակում	175 135	148 510	195 418	110.4	145.9	108.5
F	Շինարարություն	200 137	244 304	199 797	110.6	134.9	110.4
G	Մեծածախ և մանրածախ առևտուր, ավտոմեքենաների և մոտոցիկլների նորոգում	136 341	-	136 341	102.6	-	102.6
H	Փոխադրումներ և պահեստային տնտեսություն	188 331	203 810	178 130	106.1	110.1	103.2
I	Կացության և հանրային սննդի կազմակերպում	91 475	-	91 475	92.9	-	93.9
J	Տեղեկատվություն և կապ	478 905	216 394	497 650	112.5	116.0	111.8
62, 63.1	որից՝ տեղեկատվական տեխնոլոգիաներ	635 815	410 619	637 371	108.5	111.4	108.4
K	Ֆինանսական և ապահովագրական գործունեություն	426 607	479 440	424 290	105.6	103.1	105.8
L	Անշարժ գույքի հետ կապված գործունեություն	135 863	130 177	136 630	103.8	103.7	103.8
M	Մասնագիտական, գիտական և տեխնիկական գործունեություն	185 393	149 358	200 873	103.5	106.7	101.1
72	որից՝ գիտական հետազոտություններ և մշակումներ	162 913	136 914	279 714	100.2	104.2	98.1
N	Վարչարարական և օժանդակ գործունեություն	132 407	163 937	126 614	104.1	120.6	100.7
O	Պետական կառավարում և պաշտպանություն, պարտադիր սոցիալական ապահովություն	262 367	262 367	-	101.9	101.9	-
P	Կրթություն	127 810	123 020	173 318	108.1	108.4	103.2
Q	Առողջապահություն և բնակչության սոցիալական սպասարկում	181 699	180 886	182 826	110.0	113.9	104.7
R	Մշակույթ, զվարճություններ և հանգիստ	179 187	124 217	240 477	112.2	113.9	109.2
90-91	որից՝ մշակույթ և արվեստ	131 686	124 717	241 056	113.6	115.2	120.5
S	Սպասարկման այլ ծառայություններ	116 297	140 804	115 396	100.2	112.2	99.6

Միջին ամսական անվանական աշխատավարձն ըստ տնտեսության ինստիտուցիոնալ հատվածների
և տնտեսական գործունեության տեսակների, 2020թ. հունվար-օգոստոս¹

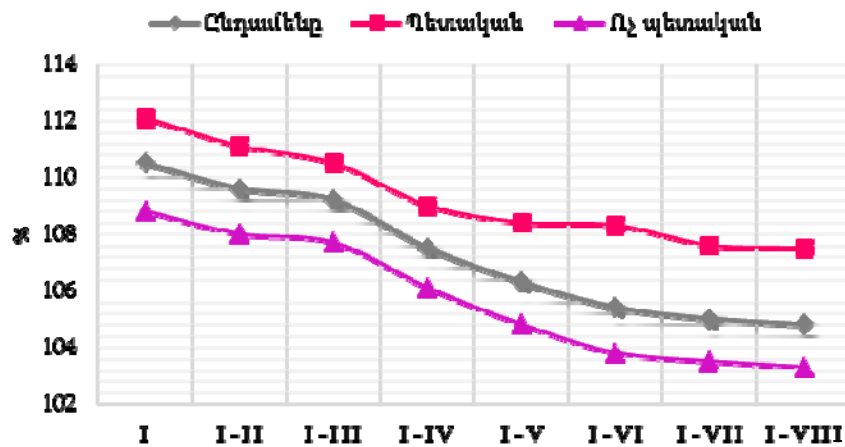
ՏՊՏԳ (խմբ. 2)		Ընդամենը, դրամ	այդ թվում		%, 2020թ. / 2019թ.		
			պետական	ոչ պետական	ընդամենը	պետական	ոչ պետական
A - S	Ընդամենը¹	187 184	166 250	197 246	104.8	107.5	103.3
A	Գյուղատնտեսություն, անտառային տնտեսություն և ձկնորսություն	121 572	114 220	123 524	100.1	96.9	100.9
B	Հանքագործական արդյունաբերություն և բացահանքերի շահագործում	461 428	-	461 428	99.1	-	99.1
C	Մշակող արդյունաբերություն	164 908	-	164 908	98.6	-	98.6
D	Էլեկտրականության, գազի, գոլորշու և լավորակ օդի մատակարարում	245 088	372 011	234 182	101.9	103.1	102.0
E	Ջրամատակարարում, կոյուղի, թափոնների կառավարում և վերամշակում	175 090	147 572	196 100	111.2	144.9	108.6
F	Շինարարություն	201 452	242 542	201 145	111.0	134.0	110.8
G	Մեծածախ և մանրածախ առևտուր, ավտոմեքենաների և մոտոցիկլների նորոգում	136 629	-	136 629	103.0	-	103.0
H	Փոխադրումներ և պահեստային տնտեսություն	187 512	203 318	177 101	104.9	109.6	101.5
I	Կացության և հանրային սննդի կազմակերպում	91 142	-	91 142	93.6	-	93.6
J	Տեղեկատվություն և կապ	475 930	214 685	494 523	111.8	115.0	111.1
62, 63.1	որից՝ տեղեկատվական տեխնոլոգիաներ	632 478	408 781	634 006	107.8	111.2	107.7
K	Ֆինանսական և ապահովագրական գործունեություն	424 373	481 333	421 898	105.7	104.8	105.8
L	Անշարժ գույքի հետ կապված գործունեություն	135 315	129 946	136 039	103.2	103.6	103.2
M	Մասնագիտական, գիտական և տեխնիկական գործունեություն	184 842	148 728	200 198	103.1	106.9	100.5
72	որից՝ գիտական հետազոտություններ և մշակումներ	162 726	135 852	284 051	100.0	103.3	99.7
N	Վարչարարական և օժանդակ գործունեություն	131 806	163 295	125 933	103.7	120.5	100.2
O	Պետական կառավարում և պաշտպանություն, պարտադիր սոցիալական ապահովություն	264 935	264 935	-	102.3	102.3	-
P	Կրթություն	127 393	122 590	173 433	107.7	108.1	102.1
Q	Առողջապահություն և բնակչության սոցիալական սպասարկում	182 716	181 836	183 930	109.4	113.3	104.2
R	Մշակույթ, զվարճություններ և հանգիստ	179 140	124 103	240 223	111.4	113.1	108.8
90-91	որից՝ մշակույթ և արվեստ	131 212	124 614	234 347	112.8	114.2	119.5
S	Սպասարկման այլ ծառայություններ	116 205	138 821	115 306	99.5	109.1	98.9

¹ Նախնական

Միջին ամսական անվանական աշխատավարձն ըստ կազմակերպության չափի և տնտեսության ինստիտուցիոնալ հատվածների՝ աճողական 2020թ.

	1 և ավելի աշխատող ունեցող կազմակերպություններ			որից՝ 50 և ավելի աշխատող ունեցող կազմակերպություններ		
	դրամ					
	ընդամենը	պետական	ոչ պետական	ընդամենը	պետական	ոչ պետական
Հունվար	191 012	160 479	206 005	234 134	183 044	264 978
Հունվար-փետրվար	188 959	161 697	202 245	231 450	184 658	259 698
Հունվար-մարտ	190 136	162 116	203 738	233 930	185 122	263 262
Հունվար-ապրիլ	188 418	162 354	201 253	231 936	185 617	259 983
Հունվար-մայիս	187 290	161 626	199 924	230 794	184 645	258 770
Հունվար-հունիս	186 400	162 011	198 309	229 740	185 121	256 581
Հունվար-հուլիս ^ժ	187 213	165 797	197 594	231 056	190 211	255 462
Հունվար-օգոստոս ¹	187 184	166 250	197 246	231 507	191 371	255 285
	%, 2020թ. / 2019թ.					
Հունվար	110.5	112.1	108.8	112.0	112.8	109.9
Հունվար-փետրվար	109.6	111.1	108.0	110.6	111.2	108.7
Հունվար-մարտ	109.2	110.5	107.7	110.3	110.5	108.6
Հունվար-ապրիլ	107.5	109.0	106.1	108.2	108.5	106.8
Հունվար-մայիս	106.3	108.4	104.8	106.8	107.7	105.6
Հունվար-հունիս	105.4	108.3	103.8	105.8	107.5	104.3
Հունվար-հուլիս ^ժ	105.0	107.6	103.5	105.3	107.0	103.9
Հունվար-օգոստոս ¹	104.8	107.5	103.3	105.1	106.8	103.8

Միջին ամսական անվանական աշխատավարձի փոփոխությունն ըստ տնտեսության ինստիտուցիոնալ հատվածների և ամիսների՝ աճողական 2020թ. / 2019թ.



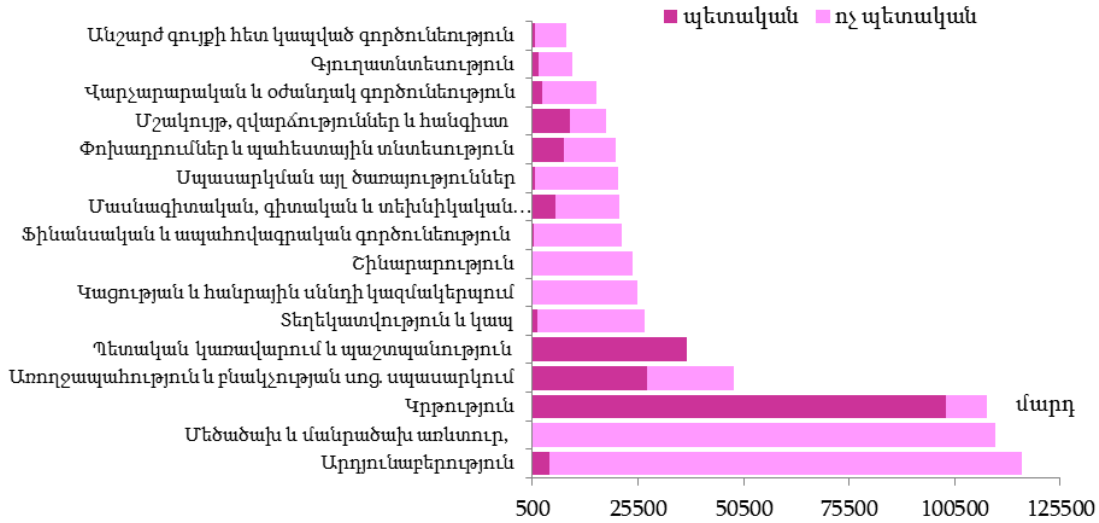
¹ Նախնական

1.4.2.2. Աշխատողների թվաքանակ

Աշխատողների թվաքանակն ըստ տնտեսության ինստիտուցիոնալ հատվածների
և տնտեսական գործունեության տեսակների
2020թ. հուլիս

ՏԳՏԻ (խմբ. 2)	Ընդամենը, մարդ	այդ թվում		%, 2020թ. / 2019թ.			
		պետա- կան	ոչ պետական	ընդամենը	պետա- կան	ոչ պետական	
A - S	Ընդամենը[◇]	632 591	200 671	431 920	104.9	102.3	106.2
A	Գյուղատնտեսություն, անտառային տնտեսություն և ձկնորսություն	9 915	1 949	7 966	114.0	113.6	114.0
B	Հանքագործական արդյունաբերություն և բացահանքերի շահագործում	10 868	-	10 868	105.9	-	105.9
C	Մշակող արդյունաբերություն	78 113	-	78 113	108.3	-!	108.3
D	Էլեկտրականության, գազի, գոլորշու և լավորակ օդի մատակարարում	20 561	1 625	18 936	100.5	97.1	100.9
E	Զրամատակարարում, կոյուղի, թափոնների կառավարում և վերամշակում	6 796	2 949	3 847	97.0	142.5	77.9
F	Շինարարություն	24 348	152	24 196	115.7	85.9	116.0
G	Մեծածախ և մանրածախ առևտուր, ավտոմեքենաների և մոտոցիկլների նորոգում	110 216	-	110 216	109.2	-	109.2
H	Փոխադրումներ և պահեստային տնտեսություն	20 241	8 019	12 222	95.8	99.3	93.6
I	Կացության և հանրային սննդի կազմակերպում	25 398	-	25 398	89.2	-	89.2
J	Տեղեկատվություն և կապ	26 927	1 772	25 155	111.8	97.3	112.9
62, 63.1	որից՝ տեղեկատվական տեխնոլոգիաներ	14 819	94	14 725	121.5	94.9	121.7
K	Ֆինանսական և ապահովագրական գործունեություն	21 667	927	20 740	100.8	103.9	100.7
L	Անշարժ գույքի հետ կապված գործունեություն	8 531	1 033	7 498	98.7	105.5	97.9
M	Մասնագիտական, գիտական և տեխնիկական գործունեություն	21 043	5 845	15 198	100.3	84.8	107.9
72	որից՝ գիտական հետազոտություններ և մշակումներ	5 708	4 690	1 018	98.8	102.1	85.8
N	Վարչարարական և օժանդակ գործունեություն	15 717	2 679	13 038	106.8	117.4	104.8
O	Պետական կառավարում և պաշտպանություն, պարտադիր սոցիալական ապահովություն	37 149	37 149	-	102.4	102.4	-
P	Կրթություն	108 089	98 489	9 600	102.0	101.8	104.1
Q	Առողջապահություն և բնակչության սոցիալական սպասարկում	48 132	27 500	20 632	105.7	102.7	110.1
R	Մշակույթ, զվարճություններ և հանգիստ	18 000	9 407	8 593	98.9	99.0	98.7
90-91	որից՝ մշակույթ և արվեստ	9 674	9 147	527	95.1	98.9	56.8
S	Սպասարկման այլ ծառայություններ	20 880	1 204	19 676	123.1	381.0	118.2

**Աշխատողների թվաքանակն ըստ տնտեսության ինստիտուցիոնալ հատվածների
և տնտեսական գործունեության տեսակների
2020թ. հուլիս**



**Աշխատողների թվաքանակն ըստ տնտեսության ինստիտուցիոնալ հատվածների
և տնտեսական գործունեության տեսակների
2020թ. օգոստոս¹**

ՏԳՏԻ (խմբ. 2)	Ընդամենը, մարդ	այդ թվում		%, 2020թ. / 2019թ.			
		պետա- կան	ոչ պետական	ընդամենը	պետա- կան	ոչ պետական	
A - S	Ընդամենը¹	635 414	198 216	437 198	105.5	102.3	107.0
A	Գյուղատնտեսություն, անտառային տնտեսություն և ձկնորսություն	9 945	1 928	8 017	113.2	107.7	114.5
B	Հանրագործական արդյունաբերություն և բացահանքերի շահագործում	10 879	-	10 879	105.1	-	105.1
C	Մշակող արդյունաբերություն	79 382	-	79 382	108.7	-	108.7
D	Էլեկտրականության, գազի, գոլորշու և լավորակ օդի մատակարարում	20 581	1 650	18 931	101.0	98.4	101.2
E	Զրամատակարարում, կոյուղի, թափոնների կառավարում և վերամշակում	6 789	2 964	3 825	107.3	140.9	90.6
F	Շինարարություն	25 028	153	24 875	114.8	89.0	115.0
G	Մեծածախ և մանրածախ առևտուր, ավտոմեքենաների և մոտոցիկլների նորոգում	111 377	-	111 377	109.8	-	109.8
H	Փոխադրումներ և պահեստային տնտեսություն	20 277	8 029	12 248	96.5	100.6	94.1
I	Կացության և հանրային սննդի կազմակերպում	26 389	-	26 389	91.4	-	91.4
J	Տեղեկատվություն և կապ	27 347	1 780	25 567	114.0	99.4	115.1
62, 63.1	որից՝ տեղեկատվական տեխնոլոգիաներ	15 127	95	15 032	123.4	94.1	123.6
K	Ֆինանսական և ապահովագրական գործունեություն	21 500	842	20 658	99.9	95.6	100.1

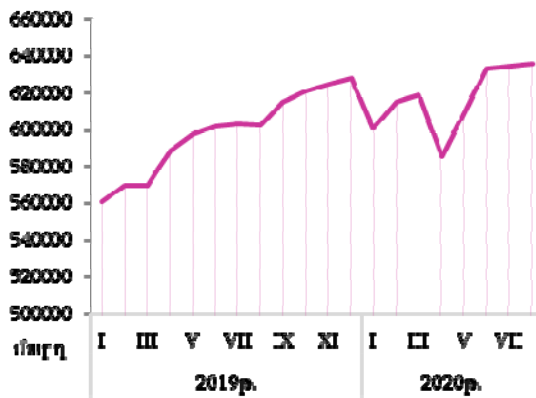
¹ Նախնական

1.ԻՐԱԿԱՆ ՀՍՏՎԱԾ

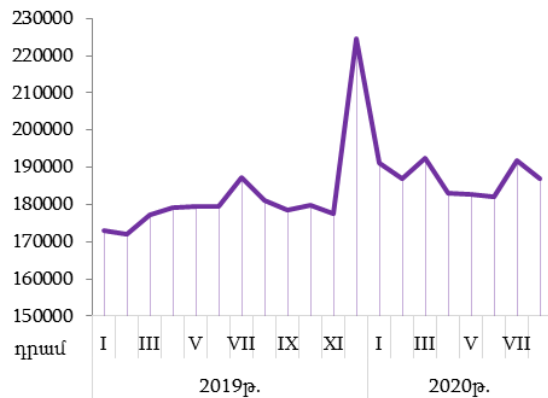
ՏԳՏԴ (խմբ. 2)		Ընդամենը, մարդ	այդ թվում		%, 2020թ. / 2019թ.		
			պետական	ոչ պետական	ընդամենը	պետական	ոչ պետական
L	Անշարժ գույքի հետ կապված գործունեություն	8 741	1 038	7 703	101.9	105.8	101.4
M	Մասնագիտական, գիտական և տեխնիկական գործունեություն	21 511	6 106	15 405	102.1	88.7	108.7
72	որից գիտական հետազոտություններ և մշակումներ	6 008	4 956	1 052	103.1	107.2	87.4
N	Վարչարարական և օժանդակ գործունեություն	15 894	2 708	13 186	106.2	118.2	104.0
O	Պետական կառավարում և պաշտպանություն, պարտադիր սոցիալական ապահովություն	37 009	37 009	-	102.0	102.0	-
P	Կրթություն	105 279	95 919	9 360	101.7	101.4	105.7
Q	Առողջապահություն և բնակչության սոցիալական ապաստարկում	48 245	27 524	20 721	105.8	103.3	109.5
R	Մշակույթ, զվարճություններ և հանգիստ	18 173	9 418	8 755	100.6	101.8	99.4
90-91	որից մշակույթ և արվեստ	9 760	9 158	602	99.3	101.8	72.6
S	Սպասարկման այլ ծառայություններ	21 068	1 180	19 888	125.1	377.0	120.4

Աշխատողների թվաքանակը և միջին ամսական անվանական աշխատավարձը 2019-2020թթ. ամիսներ

Աշխատողների թվաքանակը



Միջին ամսական աշխատավարձը



Աշխատողների թվաքանակն ըստ տնտեսության ինստիտուցիոնալ հատվածների
և տնտեսական գործունեության տեսակների
2020թ. հունվար-հուլիս

ՏԳՏԳ (խմբ. 2)		Ընդամենը, մարդ	այդ թվում		%, 2020թ. / 2019թ.		
			պետական	ոչ պետական	ընդամենը	պետական	ոչ պետական
A - S	Ընդամենը^ճ	613 194	200 205	412 989	105.0	100.3	107.4
A	Գյուղատնտեսություն, անտառային տնտեսություն և ձկնորսություն	8 358	1 776	6 582	116.2	117.0	115.9
B	Հանքագործական արդյունաբերություն և բացահանքերի շահագործում	10 490	-	10 490	111.4	-	111.4
C	Մշակող արդյունաբերություն	73 008	-	73 008	107.2	-	107.2
D	Էլեկտրականության, գազի, գուրշու և լավորակ օդի մատակարարում	20 562	1 624	18 938	100.0	95.1	100.5
E	Ջրամատակարարում, կոյուղի, թափոնների կառավարում և վերամշակում	6 512	2 816	3 696	95.6	143.5	76.2
F	Շինարարություն	20 703	158	20 545	111.6	85.9	111.8
G	Մեծածախ և մանրածախ առևտուր, ավտոմեքենաների և մոտոցիկլների նորոգում	106 331	-	106 331	111.7	-	111.7
H	Փոխադրումներ և պահեստային տնտեսություն	20 074	7 975	12 099	96.8	99.3	95.3
I	Կացության և հանրային սննդի կազմակերպում	25 559	-	25 559	100.6	-	100.6
J	Տեղեկատվություն և կապ	25 605	1 707	23 898	109.9	97.0	111.0
62, 63.1	որից՝ տեղեկատվական տեխնոլոգիաներ	13 843	95	13 748	120.2	81.2	120.6
K	Ֆինանսական և ապահովագրական գործունեություն	21 412	900	20 512	102.6	100.9	102.7
L	Անշարժ գույքի հետ կապված գործունեություն	8 266	983	7 283	97.8	101.3	97.4
M	Մասնագիտական, գիտական և տեխնիկական գործունեություն	20 674	6 212	14 462	101.8	92.1	106.7
72	որից՝ գիտական հետազոտություններ և մշակումներ	5 608	4 587	1 021	94.2	96.7	84.4
N	Վարչարարական և օժանդակ գործունեություն	15 138	2 349	12 789	107.3	113.6	106.2
O	Պետական կառավարում և պաշտպանություն, պարտադիր սոցիալական ապահովություն	367 786	367 786	-	1009.2	1009.2	-
P	Կրթություն	110 683	100 143	10 540	100.3	99.4	109.3
Q	Առողջապահություն և բնակչության սոցիալական սպասարկում	46 097	26 794	19 303	102.8	99.6	107.6
R	Մշակույթ, զվարճություններ և հանգիստ	17 689	9 325	8 364	101.2	98.2	104.8
90-91	որից՝ մշակույթ և արվեստ	9 650	9 072	578	102.5	105.0	74.2
S	Սպասարկման այլ ծառայություններ	19 247	682	18 565	120.2	216.5	118.3

**Աշխատողների թվաքանակն ըստ տնտեսության ինստիտուցիոնալ հատվածների
և տնտեսական գործունեության տեսակների
2020թ. հունվար-օգոստոս¹**

ՏԳՏԳ (խմբ. 2)		Ընդամենը, մարդ	այդ թվում		%, 2020թ. / 2019թ.		
			պետական	ոչ պետական	ընդամենը	պետական	ոչ պետական
A - S	Ընդամենը¹	615 971	199 956	416 015	105.0	100.5	107.4
A	Գյուղատնտեսություն, անտառային տնտեսություն և ձկնորսություն	8 557	1 795	6 762	115.7	115.7	115.7
B	Հանքագործական արդյունաբերություն և բացահանքերի շահագործում	10 539	-	10 539	110.6	-	110.6
C	Մշակող արդյունաբերություն	73 804	-	73 804	107.4	-	107.4
D	Էլեկտրականության, գազի, գոլորշու և լավորակ օդի մատակարարում	20 565	1 627	18 938	100.2	95.5	100.6
E	Ջրամատակարարում, կոյուղի, թափոնների կառավարում և վերամշակում	6 546	2 834	3 712	97.0	143.1	77.8
F	Շինարարություն	21 244	158	21 086	112.1	86.8	112.3
G	Մեծածախ և մանրածախ առևտուր, ավտոմեքենաների և մոտոցիկլների նորոգում	106 962	-	106 962	111.4	-	111.4
H	Փոխադրումներ և պահեստային տնտեսություն	20 100	7 981	12 119	96.8	99.4	95.2
I	Կացության և հանրային սննդի կազմակերպում	25 663	-	25 663	99.3	-	99.3
J	Տեղեկատվություն և կապ	25 823	1 716	24 107	110.4	97.3	111.5
62, 63.1	որից՝ տեղեկատվական տեխնոլոգիաներ	14 004	95	13 909	120.6	82.3	121.0
K	Ֆինանսական և ապահովագրական գործունեություն	21 423	892	20 531	102.3	100.1	102.4
L	Անշարժ գույքի հետ կապված գործունեություն	8 325	990	7 335	98.3	102.0	97.9
M	Մասնագիտական, գիտական և տեխնիկական գործունեություն	20 778	6 199	14 579	101.9	91.6	107.0
72	որից՝ գիտական հետազոտություններ և մշակումներ	5 658	4 632	1 026	95.3	98.0	84.9
N	Վարչարարական և օժանդակ գործունեություն	15 232	2 394	12 838	107.1	114.3	105.9
O	Պետական կառավարում և պաշտպանություն, պարտադիր սոցիալական ապահովություն	36 814	36 814	-	101.1	101.0	-
P	Կրթություն	110 008	99 615	10 393	100.5	99.7	108.9
Q	Առողջապահություն և բնակչության սոցիալական ապաստարկում	46 366	26 885	19 481	103.2	100.1	107.9
R	Մշակույթ, զվարճություններ և հանգիստ	17 749	9 337	8 412	101.1	98.6	104.1
90-91	որից՝ մշակույթ և արվեստ	9 664	9 083	581	102.1	104.6	74.0
S	Սպասարկման այլ ծառայություններ	19 474	744	18 730	120.9	236.2	118.6

¹ Նախնական