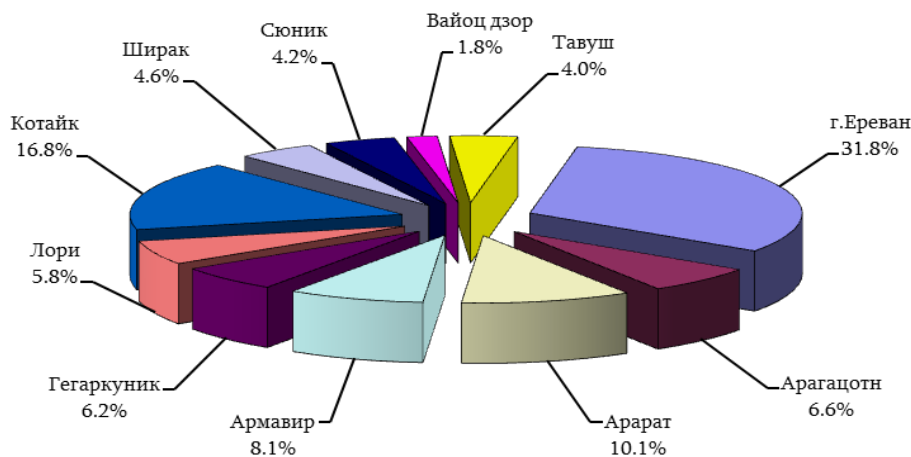


5.4. Рынок недвижимого имущества

5.4.1. Рынок недвижимого имущества в августе 2020 г.<sup>1</sup>

Общие сделки, осуществленные по отношению к недвижимому имуществу по марзам РА и г.Ереван, август 2020г.

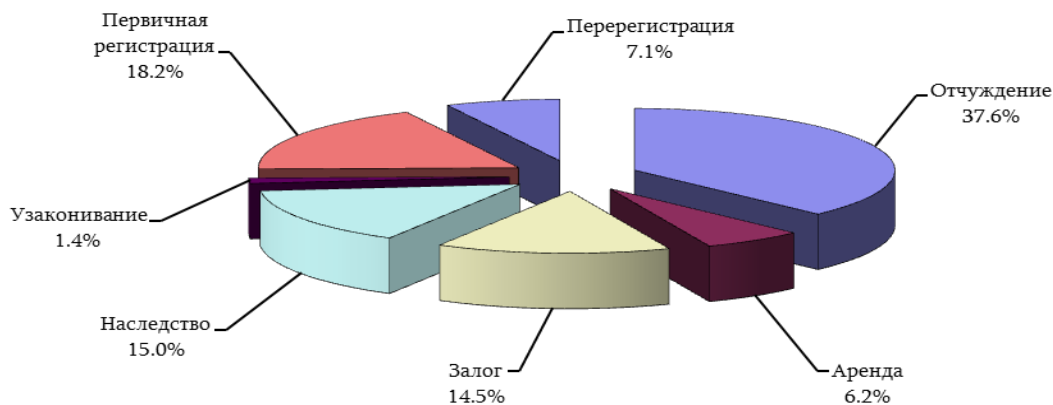


Общие сделки, осуществленные по отношению к недвижимому имуществу по марзам РА и г.Ереван

единиц

	Август 2019г.	Июль 2020г.	Август 2020г.
г.Ереван	5 297	5 091	5 243
Арагацотн	902	1 021	1 084
Арарат	1 562	1 459	1 665
Армавир	1 302	1 293	1 344
Гегаркуник	761	970	1 015
Лори	1 075	1 107	954
Котайк	2 184	2 902	2 763
Ширак	849	754	760
Сюник	697	696	712
Вайоц дзор	213	300	294
Тавуш	665	655	657
Всего РА	15 507	16 248	16 491

Общие сделки, осуществленные по отношению к недвижимому имуществу по типам сделок, август 2020г.



<sup>1</sup> По сводной информации Комитета кадастра

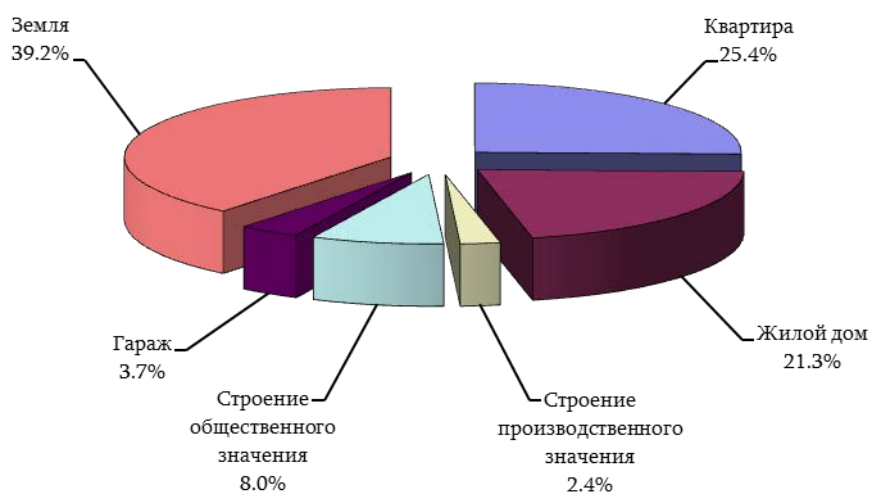
## 5. СОЦИАЛЬНО-ДЕМОГРАФИЧЕСКИЙ СЕКТОР

Общие сделки, осуществленные по отношению к недвижимому имуществу по типам сделок, август 2020г.

единиц

	Всего	в том числе:		
		г.Ереван	города марзов РА	села марзов РА
Отчуждение	6 198	1 776	1 571	2 851
в том числе:				
купля-продажа	4 904	1 323	1 255	2 326
дарственная	1 188	394	289	505
обмен	50	40	2	8
другое	56	19	25	12
Аренда	1 024	516	307	201
Залог	2 393	1 147	686	560
Наследство	2 468	503	510	1 455
Узаконивание	228	48	71	109
Первичная регистрация	3 013	964	692	1 357
Перерегистрация	1 167	289	289	589
Всего	16 491	5 243	4 126	7 122

Общие сделки, осуществленные по отношению к недвижимому имуществу по типам имущества, август 2020г.



Общие сделки, осуществленные по отношению к недвижимому имуществу по типам имущества, август 2020г.

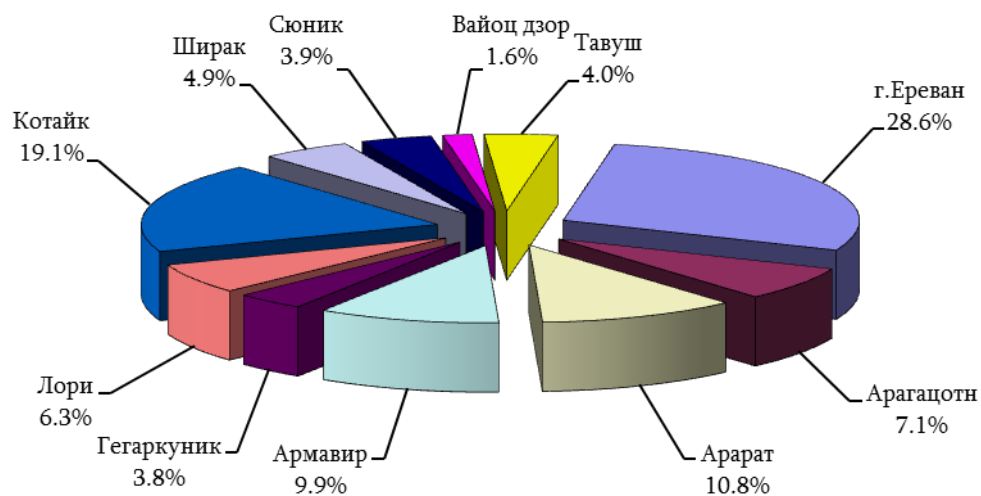
единиц

	Всего	в том числе:		
		г.Ереван	города марзов РА	села марзов РА
Квартира многоквартирного здания	4 190	2 800	1 312	78
Жилой дом	3 509	755	879	1 875
Объект производственного значения	398	119	110	169
Объект общественного значения	1 317	683	453	181
Гараж	609	423	170	16
Земля	6 468	463	1 202	4 803
из них: сельскохозяйственного значения	3 645	134	339	3 172
Всего	16 491	5 243	4 126	7 122

## 5. СОЦИАЛЬНО-ДЕМОГРАФИЧЕСКИЙ СЕКТОР

### 5.4.1.1 Сделки отчуждения

Сделки отчуждения, осуществленные по отношению к недвижимому имуществу по марзам РА и г.Ереван, август 2020г.

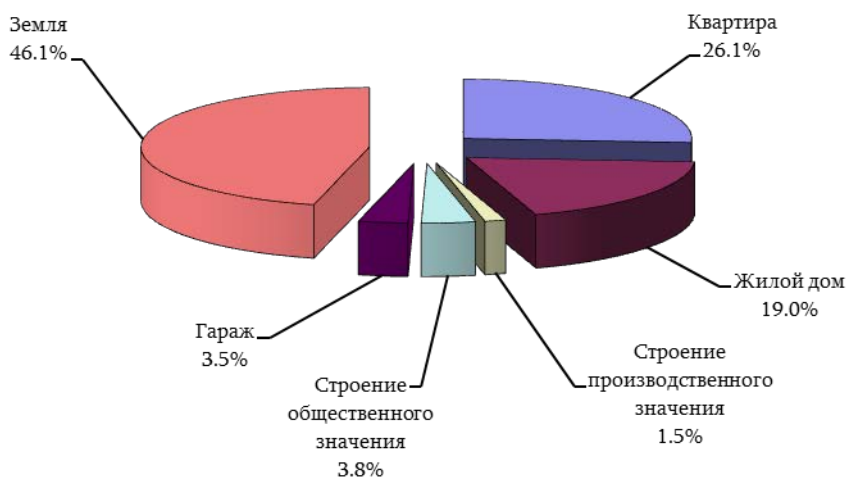


Сделки отчуждения, осуществленные по отношению к недвижимому имуществу по марзам РА и г.Ереван

единиц

	Август 2019г.	Июль 2020г.	Август 2020г.
г.Ереван	2 254	1 840	1 776
Арагацотн	377	445	442
Арарат	655	543	667
Армавир	580	489	613
Гегаркуник	260	247	237
Лори	447	450	388
Котайк	911	1 333	1 187
Ширак	329	291	301
Сюник	194	253	239
Вайоц дзор	66	110	98
Тавуш	232	196	250
Всего РА	6 305	6 197	6 198

Сделки отчуждения, осуществленные по отношению к недвижимому имуществу по типам имущества, август 2020г.



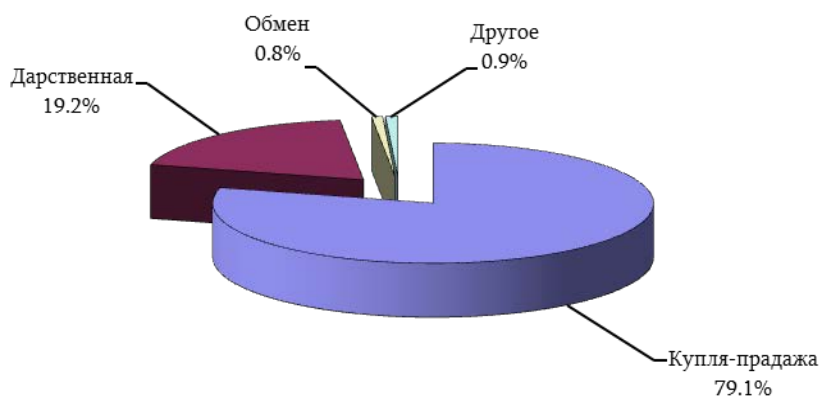
## 5. СОЦИАЛЬНО-ДЕМОГРАФИЧЕСКИЙ СЕКТОР

Сделки отчуждения, осуществленные по отношению к недвижимому имуществу по типам имущества, август 2020г.

единиц

	Всего	в том числе:		
		г.Ереван	города марзов РА	села марзов РА
Квартира многоквартирного здания	1 621	1 042	542	37
Жилой дом	1 175	240	303	632
Объект производственного значения	91	19	19	53
Объект общественного значения	237	121	81	35
Гараж	217	122	86	9
Земля	2 857	232	540	2 085
из них: сельскохозяйственного значения	1 393	72	106	1 215
Всего	6 198	1 776	1 571	2 851

Сделки отчуждения, осуществленные по отношению к недвижимому имуществу по типам сделок, август 2020г.



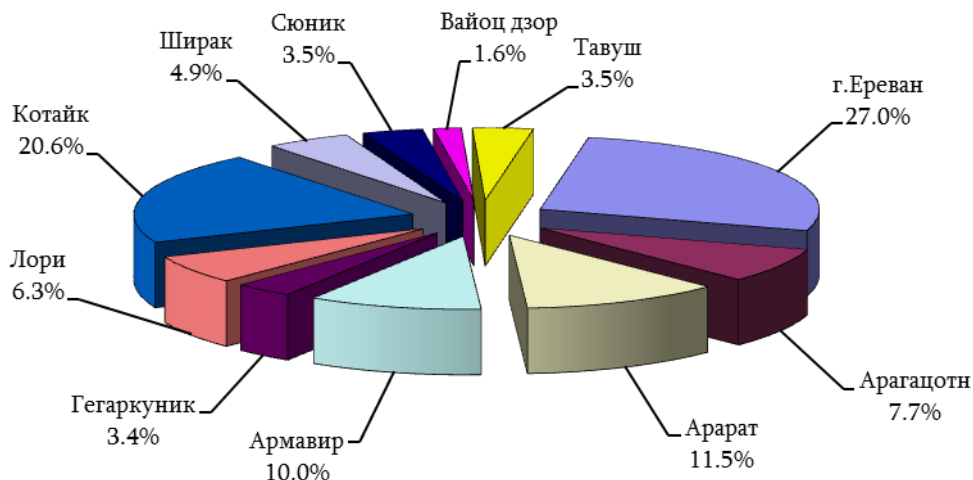
Сделки отчуждения, осуществленные по отношению к недвижимому имуществу по типам сделок, по марзам РА и г.Ереван, август 2020г.

единиц

	Всего	в том числе:			
		купля-продажа	дарственная	обмен	другое
г.Ереван	1 776	1 323	394	40	19
Арагацотн	442	377	62	3	-
Арарат	667	563	97	2	5
Армавир	613	492	118	1	2
Гегаркуник	237	167	62	-	8
Лори	388	311	69	-	8
Котайк	1 187	1 009	172	2	4
Ширак	301	241	59	-	1
Сюник	239	169	66	-	4
Вайоц дзор	98	80	17	-	1
Тавуш	250	172	72	2	4
Всего РА	6 198	4 904	1 188	50	56

## 5. СОЦИАЛЬНО-ДЕМОГРАФИЧЕСКИЙ СЕКТОР

Сделки купли-продажи, осуществленные по отношению к недвижимому имуществу по марзам РА и г.Ереван, август 2020г.

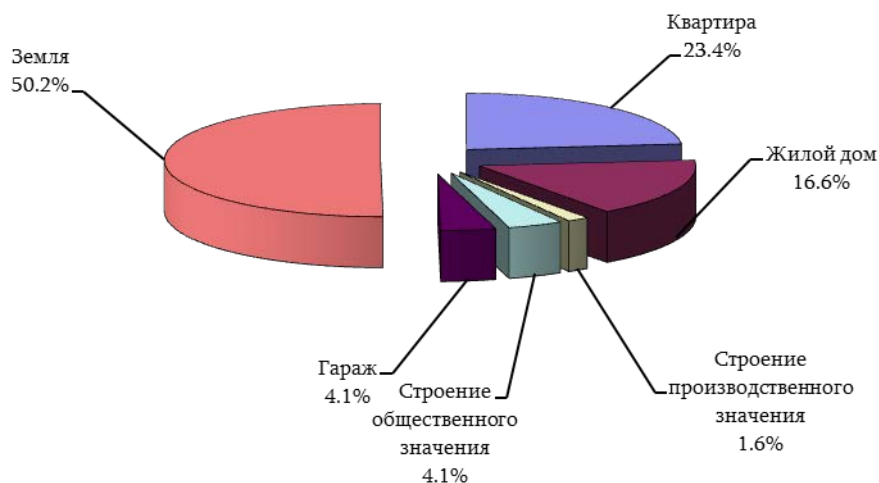


Сделки купли-продажи, осуществленные по отношению к недвижимому имуществу по марзам РА и г.Ереван

единиц

	Август 2019г.	Июль 2020г.	Август 2020г.
г.Ереван	1 541	1 389	1 323
Арагацотн	274	377	377
Арарат	488	466	563
Армавир	446	406	492
Гегаркуник	147	134	167
Лори	252	313	311
Котайк	687	1 106	1 009
Ширак	221	201	241
Сюник	128	167	169
Вайоц дзор	52	84	80
Тавуш	143	139	172
Всего РА	4 379	4 782	4 904

Сделки купли-продажи, осуществленные по отношению к недвижимому имуществу по типам имущества, август 2020г.



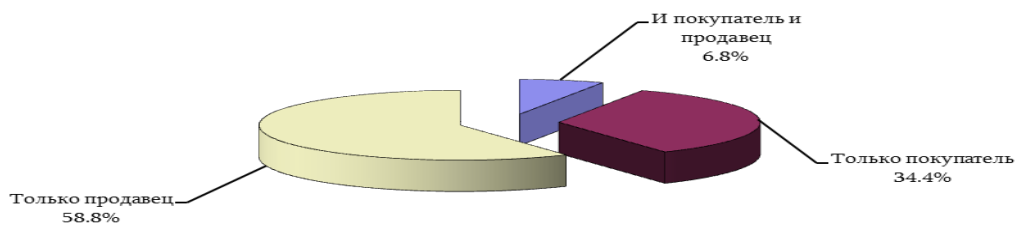
## 5. СОЦИАЛЬНО-ДЕМОГРАФИЧЕСКИЙ СЕКТОР

Сделки купли-продажи, осуществленные по отношению к  
недвижимому имуществу по типам имущества

единиц

	Август 2019г.	Июль 2020г.	Август 2020г.
Квартира многоквартирного здания	1 589	1 235	1 150
Жилой дом	692	767	815
Объект производственного значения	57	55	80
Объект общественного значения	185	198	199
Гараж	199	232	199
Земля	1 657	2 295	2 461
из них: сельскохозяйственного значения	863	1 177	1 151
Всего	4 379	4 782	4 904

Сделки купли-продажи, осуществленные юридическими лицами по отношению  
к недвижимому имуществу, август 2020г.



Сделки купли-продажи к недвижимому имуществу, купленное и проданное  
юридическими лицами по марзам РА и г.Ереван, август 2020г.

единиц

	Юридическими лицами	
	купленное	проданное
г.Ереван	50	201
Арагацотн	14	11
Арагат	6	6
Армавир	19	10
Гегаркуник	13	5
Лори	13	23
Котайк	49	31
Ширак	8	4
Сюник	4	4
Вайоц дзор	7	-
Тавуш	5	4
Всего РА	188	299


Сделки купли-продажи к недвижимому имуществу, купленное и проданное  
юридическими лицами по типам имущества, август 2020г.

единиц

	Юридическими лицами	
	купленное	проданное
Квартира многоквартирного здания	16	108
Жилой дом	31	30
Объект производственного значения	6	15
Объект общественного значения	18	28
Гараж	-	79
Земля	117	39
из них: сельскохозяйственного значения	69	27
Всего	188	299

## 5. СОЦИАЛЬНО-ДЕМОГРАФИЧЕСКИЙ СЕКТОР

Сделки купли-продажи, осуществленные иностранными гражданами по отношению к недвижимому имуществу, август 2020г.



Сделки купли-продажи к недвижимому имуществу, купленное и проданное иностранными гражданами по марзам РА и г.Ереван, август 2020г.

единиц

	Иностранными гражданами	
	купленное	проданное
г.Ереван	54	58
Арагацотн	4	10
Арарат	9	25
Армавир	7	22
Гегаркуник	3	8
Лори	4	26
Котайк	26	31
Ширак	3	9
Сюник	-	12
Вайоц дзор	2	4
Тавуш	4	12
Всего РА	116	217

Сделки купли-продажи к недвижимому имуществу, купленное и проданное иностранными гражданами по типам имущества, август 2020г.

единиц

	Иностранными гражданами	
	купленное	проданное
Квартира многоквартирного здания	43	80
Жилой дом	24	62
Объект производственного значения	1	-
Объект общественного значения	7	4
Гараж	6	4
Земля	35	67
из них: сельскохозяйственного значения	4	21
Всего	116	217

Сделки купли-продажи недвижимого имущества, купленного иностранными гражданами по типам имущества, странам и регионам, август 2020г.

единиц

	Всего	в том числе:						
		квартира многоквартирного здания	жилой дом	объект производственного значения	объект общественного значения	гараж	земля	из которого сельскохозяйственный
Российская Федерация	70	29	8	1	6	4	22	4
США	13	2	8	-	-	-	3	-
Иран	10	1	1	-	1	-	7	-

## 5. СОЦИАЛЬНО-ДЕМОГРАФИЧЕСКИЙ СЕКТОР

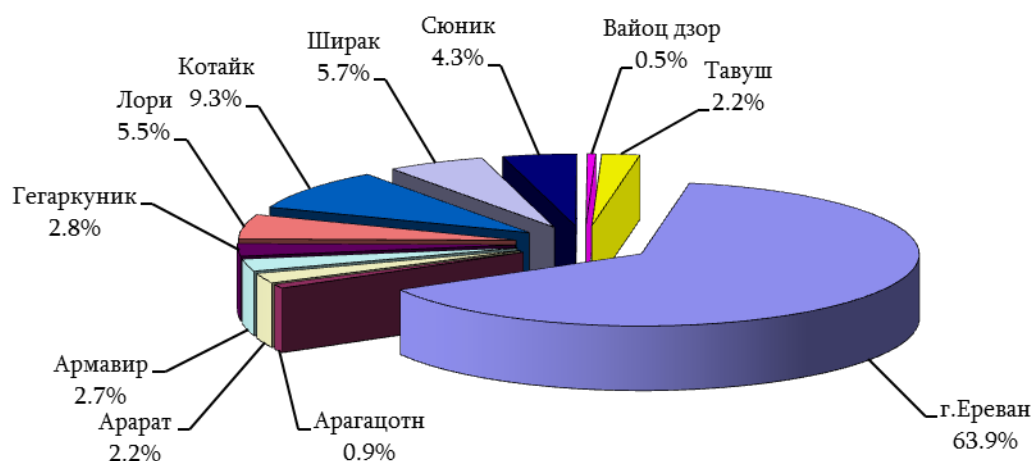
	Всего	в том числе:						
Европейские государства	12	8	3	-	-	1	-	-
Страны СНГ, кроме РФ	7	2	3	-	-	-	2	-
Другие государства	4	1	1	-	-	1	1	-
Всего	116	43	24	1	7	6	35	4

Сделки купли-продажи недвижимого имущества, проданного иностранными гражданами по типам имущества, странам и регионам, август 2020г.

единиц

	Всего	в том числе:						
		квартира многоквартирного здания	жилой дом	объект производственного значения	объект общественного значения	гараж	земля	из которого сельскохозяйственный
Российская Федерация	178	68	51	-	3	4	52	17
США	9	5	1	-	-	-	3	-
Иран	4	1	2	-	-	-	1	-
Европейские государства	7	2	2	-	1	-	2	1
Страны СНГ, кроме РФ	14	2	6	-	-	-	6	2
Другие государства	5	2	-	-	-	-	3	1
Всего	217	80	62	-	4	4	67	21

Сделки купли-продажи квартир многоквартирных зданий по марзам РА и г.Ереван, август 2020г.



Сделки купли-продажи квартир многоквартирных зданий по марзам РА и г.Ереван

единиц

	Август 2019г.	Июль 2020г.	Август 2020г.
г.Ереван	1 007	820	735
Арагацотн	16	16	10
Арагат	53	31	25
Армавир	67	38	31
Гегаркуник	26	18	32
Лори	97	84	64
Котайк	146	88	107
Ширак	83	55	65
Сюник	62	57	50
Вайоц дзор	11	5	6
Тавуш	21	23	25
Всего РА	1 589	1 235	1 150



## 5. СОЦИАЛЬНО-ДЕМОГРАФИЧЕСКИЙ СЕКТОР

### Рыночные средние цены квартир многоквартирных зданий по административным районам и зонам г. Ереван

а) всего

*драмов*

	Средние рыночные цены квартир в расчете на 1 кв. м. площади		
	Август 2019г.	Июль 2020г.	Август 2020г.
Кентрон	612 000	645 000	630 000
Арабкир	416 500	450 050	440 000
Канакер-Зейтун	309 500	326 000	323 000
Нор-Норк	270 200	290 100	290 100
Аван	275 000	294 000	293 000
Эребуни	273 500	286 050	284 100
Шенгавит	279 000	297 000	295 000
Давташен	321 000	333 000	330 000
Ачапняк	288 500	310 000	308 100
Малатия-Себастья	269 000	287 200	285 000
Нубарашен	178 000	181 000	180 000

б) по зонам

*драмов*

Административный район		Июль 2019г.	Июнь 2020г.	Июль 2020г.
Кентрон	1 зона	720 000	766 000	766 000
	2 зона	540 000	574 100	573 000
	3 зона	490 100	500 000	485 300
	4 зона	...	...	...
	5 зона	381 000	420 000	420 000
Арабкир	3 зона	460 000	487 000	485 000
	4 зона	430 100	470 000	470 000
	5 зона	390 000	430 000	425 000
	6 зона	255 000	293 000	290 000
Канакер-Зейтун	4 зона	335 200	372 000	372 000
	5 зона	331 000	338 000	335 000
	6 зона	318 000	333 000	333 000
	7 зона	250 000	288 000	285 000
Нор-Норк	6 зона	296 500	316 200	316 200
	7 зона	252 050	275 000	275 000
Аван	6 зона	...	...	...
	7 зона	276 100	294 000	293 000
Эребуни	5 зона	308 000	340 000	340 000
	6 зона	291 000	301 300	300 300
	7 зона	250 000	279 200	278 000
	8 зона	222 050	240 000	238 000
Шенгавит	5 зона	295 000	330 000	330 000
	6 зона	298 000	322 000	320 000
	7 зона	260 000	286 000	284 000
	8 зона	226 000	256 000	255 000
Давташен	7 зона	321 000	333 000	330 000
Ачапняк	4 зона	325 000	320 000	318 000
	6 зона	308 000	350 000	352 000
	7 зона	265 000	300 000	301 000
	8 зона	269 300	300 000	299 000
Малатия-Себастья	6 зона	290 000	313 000	312 000
	7 зона	265 000	300 000	301 000
	8 зона	231 650	253 000	253 000
Нубарашен	9 зона	178 000	181 000	180 000

## 5. СОЦИАЛЬНО-ДЕМОГРАФИЧЕСКИЙ СЕКТОР

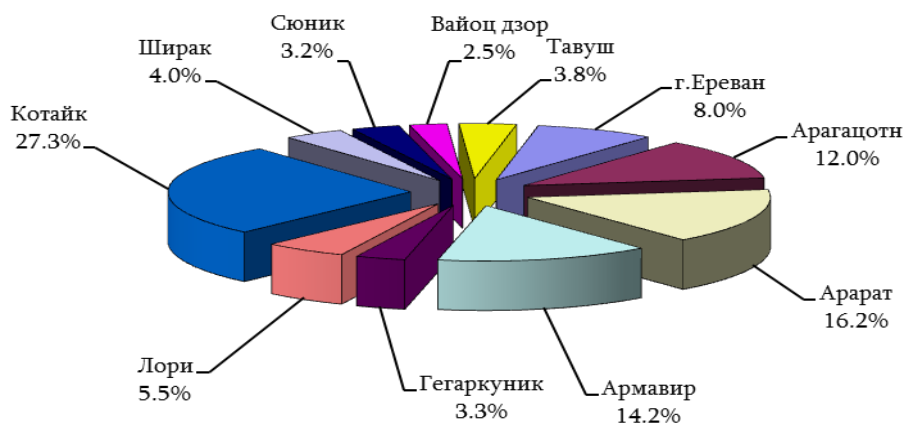
### Рыночные средние цены квартир многоквартирных зданий по городам

*драмов*

Марз	Город	Средние рыночные цены квартир в расчете на 1 кв. м. площади		
		Август 2019г.	Июль 2020г.	Август 2020г.
Арагацотн	Аштарак	120 000	128 000	130 000
	Апаран	85 200	84 000	83 300
	Талин	74 500	75 000	74 200
Арарат	Арташат	110 500	125 000	126 000
	Масис	115 500	132 000	132 500
	Веди	100 000	111 500	111 500
	Арарат	87 050	93 200	94 500
Армавир	Вагаршапат	142 000	157 100	158 500
	Армавир	105 000	108 100	109 100
	Мецамор	71 100	77 100	78 000
Гегаркуник	Севан	84 000	86 500	86 000
	Гавар	55 100	58 100	57 000
	Мартуни	118 100	105 000	104 000
	Варденис	55 000	50 000	49 500
	Чамбарак	44 000	41 000	40 000
Лори	Ванадзор	74 050	82 000	81 000
	Степанаван	62 000	60 500	59 000
	Спитак	94 500	93 000	91 200
	Алаверди	49 000	47 000	46 000
	Ташир	58 800	56 050	56 000
	Туманян	24 000	24 000	23 000
	Ахтала	39 000	37 000	36 000
Котайк	Абовян	170 000	187 500	185 500
	Нор Ачин	137 000	130 000	130 000
	Бюрегаван	108 000	115 200	114 000
	Егвард	124 000	130 000	128 000
	Раздан	65 000	68 000	68 000
	Цахкадзор	279 000	282 000	281 000
	Чаренцаван	79 000	85 000	82 000
Ширак	Гюмри	94 000	102 000	101 000
	Артик	63 000	68 000	65 000
	Маралик	51 500	50 000	50 000
Сюник	Горис	145 000	144 100	146 000
	Капан	111 500	115 000	116 800
	Сисиан	84 500	86 000	87 000
	Мегри	105 000	107 100	106 000
	Каджаран	101 600	100 000	101 000
Вайоц дзор	Вайк	87 500	85 000	83 300
	Ехегнадзор	125 200	123 000	122 000
	Джермук	106 200	93 100	92 000
Тавуш	Дилижан	118 500	118 000	120 000
	Иджеван	120 100	121 200	122 000
	Берд	99 600	97 000	97 000
	Ноемберян	71 100	73 000	74 000
	Айрум	62 000	61 000	61 000

## 5. СОЦИАЛЬНО-ДЕМОГРАФИЧЕСКИЙ СЕКТОР

Сделки купли-продажи земель по марзам РА и г.Ереван, август 2020г.



Сделки купли-продажи земель по марзам РА и г.Ереван

единиц

	Август 2019г.	Июль 2020г.	Август 2020г.
г.Ереван	107	171	197
Арагацотн	209	273	296
Арарат	330	330	398
Армавир	258	273	349
Гегаркуник	68	73	82
Лори	89	107	136
Котайк	368	809	672
Ширак	78	72	97
Сюник	36	53	79
Вайоц дзор	32	67	61
Тавуш	82	67	94
Всего РА	1 657	2 295	2 461

Количество сделок по купле-продаже, зарегистрированных по отношению к землям, являющимся государственной и муниципальной, частной собственностью (за исключением земель особо охраняемых территорий и объектов энергетики) по марзам РА и г.Ереван, август 2020г.

а) государственная и муниципальная

	Земель сельскохозяйственного значения		Земель промышленного значения		Земель населенных пунктов			
	количество, единиц	площадь, га	количество, единиц	площадь, га	жилых застроечных (приусадебных)		общественных застроечных	
					количество, единиц	площадь, га	количество, единиц	площадь, га
г.Ереван	-	-	1	0.01	8	0.60	-	-
Арагацотн	58	35.95	3	0.49	11	0.58	6	0.44
Арарат	48	43.92	8	0.46	22	1.07	11	0.31
Армавир	14	13.73	1	0.08	6	0.46	6	0.21
Гегаркуник	3	1.32	4	1.66	15	0.59	8	0.34
Лори	5	2.44	6	1.11	27	1.02	27	1.12
Котайк	25	72.89	-	-	22	1.81	7	0.26
Ширак	-	-	4	0.80	15	0.84	28	1.77
Сюник	2	2.39	3	0.14	9	0.14	17	1.26
Вайоц дзор	16	11.88	1	0.09	5	0.49	4	0.22
Тавуш	2	1.58	-	-	10	0.83	15	0.18
Всего РА	173	186.10	31	4.84	150	8.43	129	6.11

## 5. СОЦИАЛЬНО-ДЕМОГРАФИЧЕСКИЙ СЕКТОР

б) частная

	Земель сельскохозяйственного значения		Земель промышленного значения		Земель населенных пунктов			
	количество, единиц	площадь, га	количество, единиц	площадь, га	жилых застроечных (приусадебных)		общественных застроечных	
					количество, единиц	площадь, га	количество, единиц	площадь, га
г.Ереван	59	4.14	2	0.08	90	14.07	37	3.20
Арагацотн	136	93.75	-	-	78	7.99	3	0.14
Арарат	180	191.66	1	0.01	121	10.46	7	0.26
Армавир	179	288.18	1	0.50	132	12.16	8	0.31
Гегаркуник	12	5.08	-	-	29	3.44	5	0.15
Лори	22	11.43	1	0.13	39	3.88	6	0.19
Котайк	275	105.26	3	0.83	307	27.02	29	2.55
Ширак	25	41.53	2	0.16	16	0.90	4	0.22
Сюник	29	25.45	1	2.92	16	1.70	2	0.03
Вайоц дзор	26	4.08	-	-	8	0.67	1	0.06
Тавуш	35	15.08	-	-	29	2.94	3	0.54
Всего РА	978	785.64	11	4.63	865	85.23	105	7.65

Количество сделок по прямой и аукционной продаже, зарегистрированных по отношению к землям, являющимся государственной и муниципальной собственностью (за исключением земель особо охраняемых территорий и объектов энергетики) по марзам РА и г.Ереван, август 2020г.

а) прямая продажа

	Всего		в том числе:					
	количество, единиц	площадь, га	земель промышленного значения		земель населенных пунктов			
			количество, единиц	площадь, га	жилых застроечных (приусадебных)		общественных застроечных	
					количество, единиц	площадь, га	количество, единиц	площадь, га
г.Ереван	8	0.48	1	0.01	7	0.47	-	-
Арагацотн	1	0.005	-	-	-	-	1	0.005
Арарат	9	0.59	-	-	7	0.54	2	0.05
Армавир	7	0.09	-	-	2	0.06	5	0.03
Гегаркуник	3	0.13	-	-	3	0.13	-	-
Лори	9	0.15	-	-	7	0.14	2	0.01
Котайк	4	0.35	-	-	4	0.35	-	-
Ширак	-	-	-	-	-	-	-	-
Сюник	8	0.41	-	-	4	0.02	4	0.39
Вайоц дзор	-	-	-	-	-	-	-	-
Тавуш	2	0.05	-	-	1	0.04	1	0.01
Всего РА	51	2.255	1	0.01	35	1.75	15	0.495

б) аукционная продажа

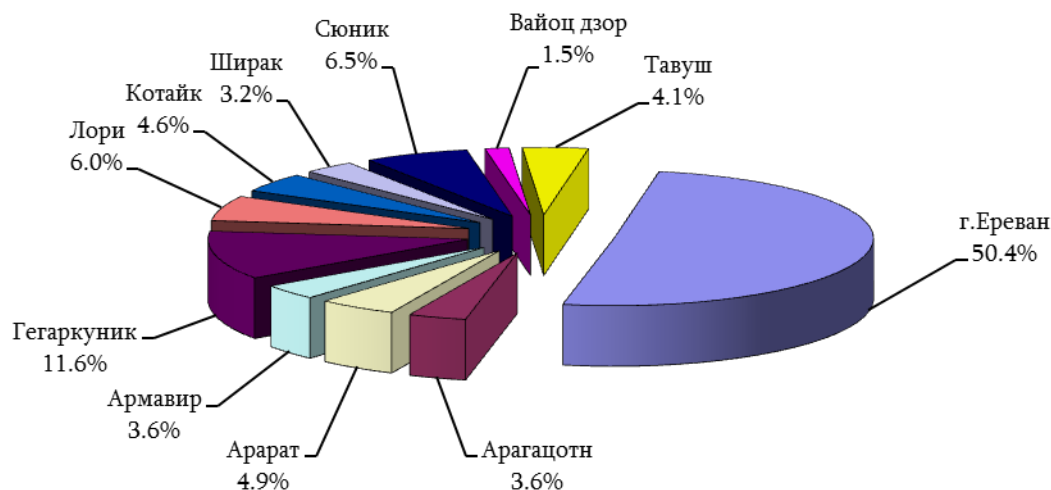
	Всего		в том числе:							
	количество, единиц	площадь, га	земель сельскохозяйственного значения		земель промышленного значения		земель населенных пунктов			
			количество, единиц	площадь, га	количество, единиц	площадь, га	жилых застроечных (приусадебных)		общественных застроечных	
							количество, единиц	площадь, га	количество, единиц	площадь, га
г.Ереван	1	0.13	-	-	-	-	1	0.13	-	-
Арагацотн	75	36.43	56	34.93	3	0.49	11	0.58	5	0.43
Арарат	75	45.00	46	43.74	8	0.46	15	0.54	6	0.26
Армавир	21	13.43	12	12.78	1	0.08	4	0.40	4	0.17
Гегаркуник	27	3.78	3	1.32	4	1.66	12	0.46	8	0.34

## 5. СОЦИАЛЬНО-ДЕМОГРАФИЧЕСКИЙ СЕКТОР

	Всего		в том числе:							
			земель сельскохозяйственного значения		земель промышленного значения		земель населенных пунктов			
	количество, единиц	площадь, га	количество, единиц	площадь, га	количество, единиц	площадь, га	количество, единиц	площадь, га	количество, единиц	площадь, га
Лори	55	5.52	4	2.43	6	1.11	20	0.88	25	1.10
Котайк	48	73.85	23	72.13	-	-	18	1.46	7	0.26
Ширак	47	3.41	-	-	4	0.80	15	0.84	28	1.77
Сюник	23	3.52	2	2.39	3	0.14	5	0.12	13	0.87
Вайоц дзор	25	11.78	15	10.98	1	0.09	5	0.49	4	0.22
Тавуш	25	2.54	2	1.58	-	-	9	0.79	14	0.17
Всего РА	422	199.39	163	182.28	30	4.83	115	6.69	114	5.59

### 5.4.1.2 Арендные сделки

Арендные сделки, осуществленные по отношению к недвижимому имуществу по марзам РА и г.Ереван, август 2020г.



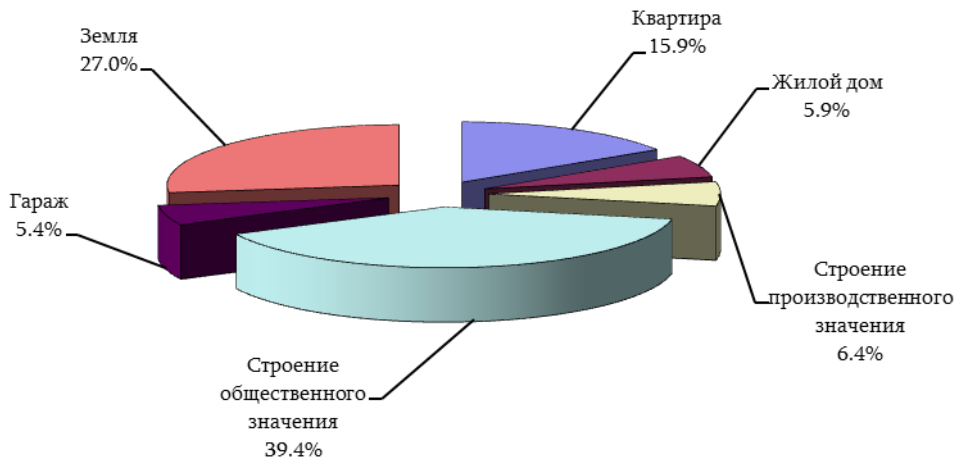
Арендные сделки, осуществленные по отношению к недвижимому имуществу по марзам РА и г.Ереван

единиц

	Август 2019г.	Июль 2020г.	Август 2020г.
г.Ереван	432	522	516
Арагацотн	57	68	37
Арарат	84	39	50
Армавир	51	30	37
Гегаркуник	45	130	119
Лори	70	53	61
Котайк	45	46	47
Ширак	36	33	33
Сюник	48	43	67
Вайоц дзор	17	23	15
Тавуш	47	40	42
Всего РА	932	1 027	1 024

## 5. СОЦИАЛЬНО-ДЕМОГРАФИЧЕСКИЙ СЕКТОР

Арендные сделки, осуществленные по отношению к недвижимому имуществу по типу имущества, август 2020г.



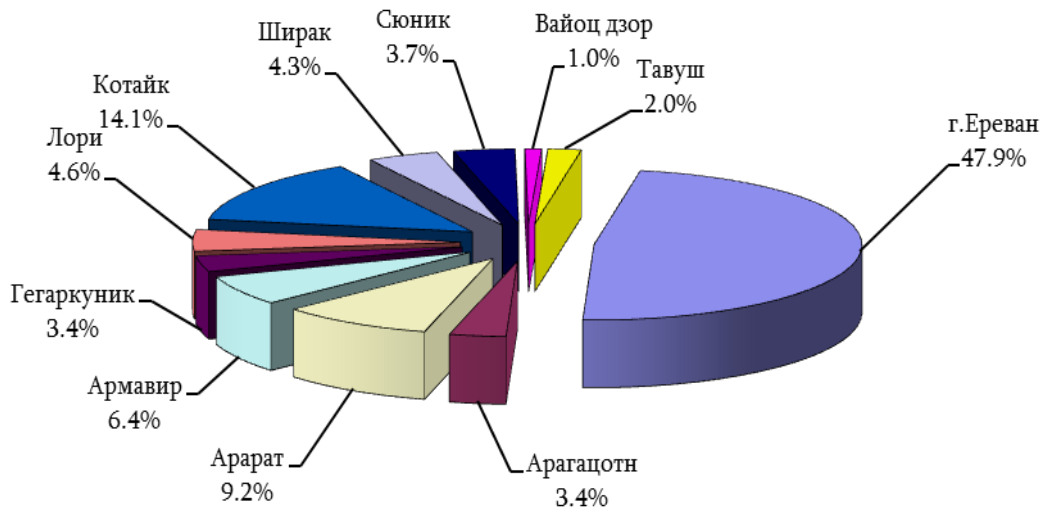
Арендные сделки, осуществленные по отношению к недвижимому имуществу по типу имущества, август 2020г.

единиц

	Всего	в том числе:		
		г.Ереван	города марзов РА	села марзов РА
Квартира многоквартирного здания	163	97	66	-
Жилой дом	60	29	21	10
Объект производственного значения	66	48	13	5
Объект общественного значения	403	284	87	32
Гараж	55	52	3	-
Земля	277	6	117	154
из них: сельскохозяйственного значения	208	1	73	134
Всего	1 024	516	307	201

### 5.4.1.3 Залоговые сделки

Залоговые сделки, осуществленные по отношению к недвижимому имуществу по марзам РА и г.Ереван, август 2020г.



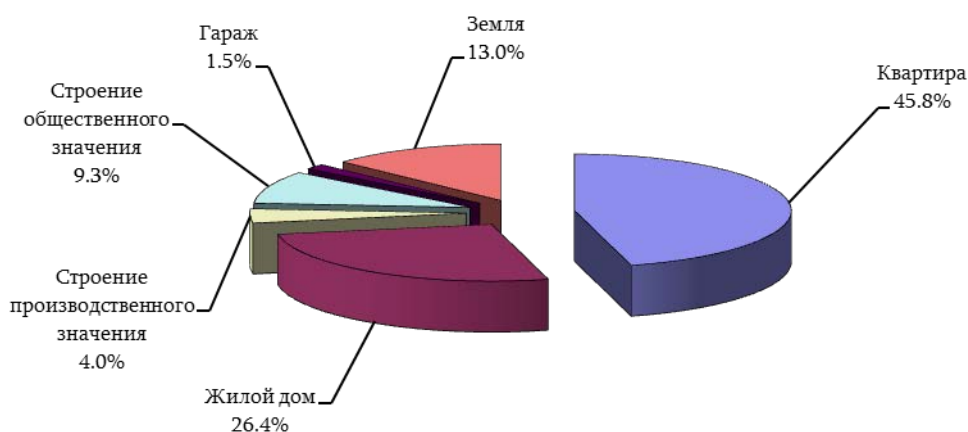
## 5. СОЦИАЛЬНО-ДЕМОГРАФИЧЕСКИЙ СЕКТОР

Залоговые сделки, осуществленные по отношению к недвижимому имуществу по марзам РА и г.Ереван

единиц

	Август 2019г.	Июль 2020г.	Август 2020г.
г.Ереван	1 307	1 388	1 147
Арагацотн	64	93	81
Арарат	178	231	220
Армавир	140	236	153
Гегаркуник	66	82	81
Лори	99	136	110
Котайк	320	376	338
Ширак	113	136	103
Сюник	99	108	87
Вайоц дзор	26	35	24
Тавуш	57	118	49
Всего РА	2 469	2 939	2 393

Залоговые сделки, осуществленные по отношению к недвижимому имуществу по типам имущества, август 2020г.



Залоговые сделки, осуществленные по отношению к недвижимому имуществу по типам имущества, август 2020г.

единиц

	Всего	в том числе:		
		г.Ереван	города марзов РА	села марзов РА
Квартира многоквартирного здания	1 097	766	327	4
Жилой дом	632	179	182	271
Объект производственного значения	96	19	33	44
Объект общественного значения	223	113	94	16
Гараж	35	33	2	-
Земля	310	37	48	225
из них: сельскохозяйственного значения	154	1	15	138
Всего	2 393	1 147	686	560