

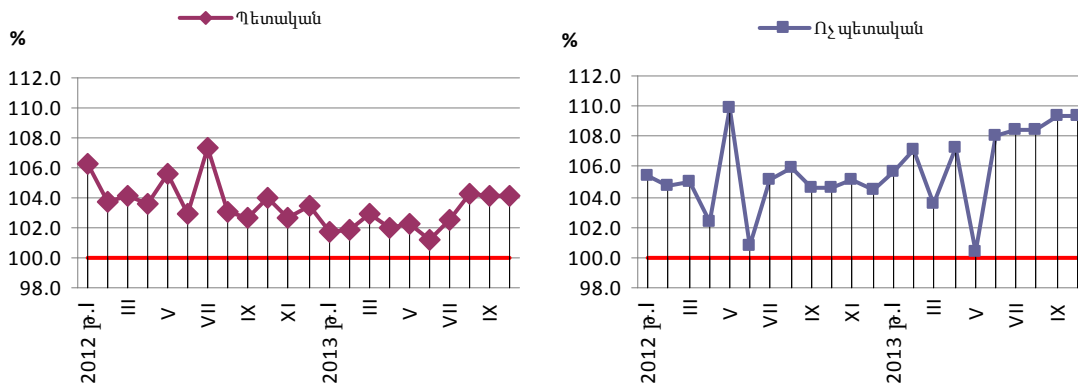
1.4.2. Աշխատանքի վարձատրություն

Միջին ամսական անվանական աշխատավարձն¹ ըստ տնտեսության հաստիքների՝ ամիսներով

դրամ

	Ընդամենը		Պետական		Ոչ պետական	
	2012թ.	2013թ.	2012թ.	2013թ.	2012թ.	2013թ.
Հունվար	134 014	138 266	108 143	110 075	162 538	171 869
Փետրվար	135 032	140 749	111 706	113 871	160 832	172 331
Մարտ	139 890	143 318	111 366	114 626	170 505	176 559
Ապրիլ	139 298	144 929	111 769	114 020	168 127	180 152
Մայիս	143 485	144 124	112 758	115 388	175 910	176 626
Հունիս	141 122	147 257	113 606	115 012	169 582	183 308
Հուլիս	149 368	157 651	125 681	128 960	174 640	189 367
Օգոստոս	142 401	150 538	112 927	117 639	172 397	186 799
Սեպտեմբեր	141 867	150 783 ²	114 922	119 675 ²	169 340	185 244 ²
Հոկտեմբեր	142 494	151 489 ²	114 185	118 907 ²	171 477	187 582 ²

%-ով նախորդ տարվա նույն ամսվա նկատմամբ



Միջին ամսական անվանական աշխատավարձն ըստ քաղաք/գյուղ կտրվածքի

դրամ

	Ընդամենը		Քաղաք		Գյուղ	
	2012թ.	2013 թ.	2012թ.	2013թ.	2012թ.	2013 թ.
Հունվար	134 014	138 266	138 081	142 111	100 899	105 910
Փետրվար	135 032	140 749	139 126	144 528	101 271	108 695
Մարտ	139 890	143 318	143 877	147 763	103 026	106 131
Ապրիլ	139 298	144 929	143 191	149 437	103 164	107 279
Մայիս	143 485	144 124	146 704	148 482	114 135	107 800
Հունիս	141 122	147 257	144 628	151 701	108 587	111 225
Հուլիս	149 368	157 651	153 593	162 715	111 299	117 198
Օգոստոս	142 401	150 538	146 109	155 556	108 418	111 107
Սեպտեմբեր	141 867	150 783 ²	145 665	155 466	106 674	112 958

¹ Այստեղ և հետայսու՝ ցուցանիշը հաշվարկված է ըստ 01.01.2013թ.-ից ուժի մեջ մտած «Եկամտային հարկի մասին» ՀՀ օրենքի (ՀՕ-246), որի համաձայն ՀՀ-ում աշխատանքի վարձատրության և դրան հավասարեցված այլ վճարումներում 2013թ. հունվարի 1-ից ներառվել են նաև գործատուի կողմից վճարվող պարտադիր սոցիալական ապահովության վճարները: Եթե օրենսդրական փոփոխության արդյունքում, 2012-2013թթ. աշխատավարձի ցուցանիշների համադրելիությունն ապահովվելու նպատակով, 2012թ. համապատասխան ցուցանիշները վերահաշվարկվել են ըստ գործող մեթոդաբանության՝ գործատուի կողմից վճարվող պարտադիր սոցիալական ապահովության վճարի հաշվարկային (պայմանականորեն) դրույքաչափերը կիրառելու մեթոդով:

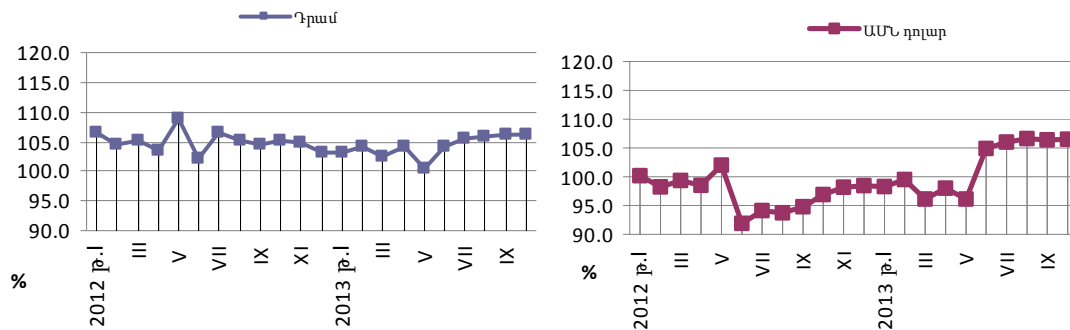
² Գնահատական:

Միջին ամսական անվանական աշխատավարձն ըստ արտարժույթի տեսակների
(ՀՀ ԿԲ փոխարժեքով)՝ ամիսներով, 2013թ.

	Դրամ	Նախորդ ամսվա նկատմամբ, %	Նախորդ տարվա նույն ամսվա նկատմամբ, %	ԱՄՆ դոլար	Նախորդ ամսվա նկատմամբ, %	Նախորդ տարվա նույն ամսվա նկատմամբ, %
Հունվար	138 266	77.7	103.2	340	77.4	98.3
Փետրվար	140 749	101.8	104.2	346	101.7	99.5
Մարտ	143 318	101.8	102.5	346	100.0	96.1
Ապրիլ	144 929	101.1	104.0	348	100.7	98.0
Մայիս	144 124	99.4	100.4	347	99.6	96.1
Հունիս	147 257	102.2	104.3	357	103.0	104.9
Հուլիս	157 651	107.1	105.5	384	107.5	106.0
Օգոստոս	150 538	95.5	105.7	370	96.3	106.6
Սեպտեմբեր ^ժ	150 783	100.2	106.3	369	99.9	106.4
Հոկտեմբեր ¹	151 489	100.5	106.3	373	101.0	106.5

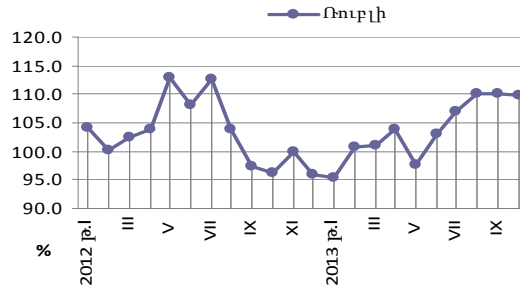
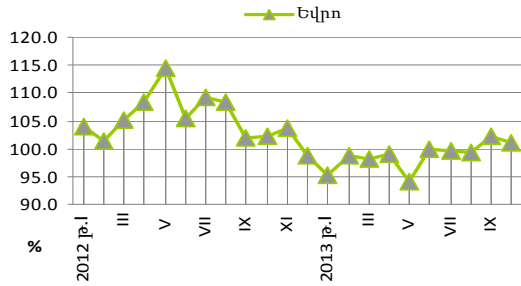
	Եվրո	Նախորդ ամսվա նկատմամբ, %	Նախորդ տարվա նույն ամսվա նկատմամբ, %	Ռուբլի	Նախորդ ամսվա նկատմամբ, %	Նախորդ տարվա նույն ամսվա նկատմամբ, %
Հունվար	255	76.4	95.2	10 272	76.3	95.3
Փետրվար	259	101.4	98.6	10 441	101.6	100.8
Մարտ	267	103.2	98.1	10 648	102.0	100.9
Ապրիլ	268	100.2	99.1	10 889	102.3	103.9
Մայիս	267	99.8	94.7	10 861	99.7	97.6
Հունիս	271	101.4	99.8	11 541	106.3	103.1
Հուլիս	293	108.2	99.5	12 562	108.8	106.9
Օգոստոս	278	94.7	99.3	12 209	97.2	110.2
Սեպտեմբեր ^ժ	277	99.6	102.3	12 043	98.6	110.2
Հոկտեմբեր ¹	273	98.9	101.2	11 996	99.4	109.8

Միջին ամսական անվանական աշխատավարձն ըստ արտարժույթի տեսակների
%-ով նախորդ տարվա նույն ամսվա նկատմամբ



¹ Գնահատական:

1. ԻՐԱԿԱՆ ՀԱՏՎԱԾ



Միջին ամսական անվանական աշխատավարձը ՀՀ մարզերում և ք. Երևանում ըստ ամիսների, 2013թ.

	Հունվար		Փետրվար		Մարտ		Ապրիլ		Մայիս	
	դրամ	աճի տեմպը, %	դրամ	աճի տեմպը, %	դրամ	աճի տեմպը, %	դրամ	աճի տեմպը, %	դրամ	աճի տեմպը, %
Ընդամենը	138 266	103.2	140 749	104.2	143 318	102.5	144 929	104.0	144 124	100.4
ք. Երևան	149 434	102.8	153 993	104.5	157 912	103.1	158 833	104.2	156 223	102.8
Արագածոտն	99 395	101.8	101 127	103.8	100 215	104.6	102 158	106.6	103 383	103.8
Արարատ	117 738	105.1	124 200	109.1	117 730	101.5	123 044	106.3	120 319	92.1
Արմավիր	121 362	100.5	122 526	102.4	126 303	104.9	124 735	101.0	130 602	104.2
Գեղարքունիք	119 317	108.0	115 310	107.5	115 210	106.0	115 720	106.1	115 710	99.4
Լոռի	111 441	103.0	109 620	103.5	109 482	102.7	110 451	102.0	114 093	101.9
Կոտայք	124 197	104.9	122 272	103.5	123 786	103.1	125 679	102.8	128 243	104.4
Շիրակ	101 940	101.5	103 552	102.5	102 270	101.5	104 925	103.1	107 617	102.9
Սյունիք	180 233	110.0	170 415	107.2	180 157	102.8	190 604	116.8	191 106	84.7
Վայոց ձոր	107 031	112.2	107 215	108.1	108 554	107.9	108 919	104.6	108 460	103.0
Տավուշ	107 253	102.2	109 020	102.7	108 775	102.7	110 588	104.5	112 778	104.8

	Հունիս		Հուլիս		Օգոստոս		Սեպտեմբեր	
	դրամ	աճի տեմպը, %	դրամ	աճի տեմպը, %	դրամ	աճի տեմպը, %	դրամ	աճի տեմպը, %
Ընդամենը	147 257	104.3	157 651	105.5	150 538	105.7	150 783	106.3
ք. Երևան	157 904	103.7	174 387	106.3	164 697	106.8	164 749	106.4
Արագածոտն	101 515	102.0	111 077	108.8	102 710	102.8	105 628	106.6
Արարատ	124 325	96.5	128 690	105.3	127 409	107.8	130 294	111.0
Արմավիր	125 658	100.1	131 625	103.6	125 775	101.5	133 617	109.6
Գեղարքունիք	121 328	103.3	126 936	108.9	121 114	100.3	120 371	104.0
Լոռի	116 550	105.4	121 421	106.9	121 264	106.5	120 592	105.3
Կոտայք	127 803	102.9	135 427	101.8	132 507	104.7	135 160	107.9
Շիրակ	105 807	99.2	113 450	102.9	109 399	99.9	109 601	104.8
Սյունիք	235 258	137.4	200 423	110.0	198 450	114.1	187 110	112.6
Վայոց ձոր	111 717	102.4	120 564	111.3	116 719	108.3	115 925	109.0
Տավուշ	109 209	100.8	119 494	105.4	114 529	105.9	115 222	107.7

1. ԻՐԱԿԱՆ ՀԱՏՎԱԾ

Միջին ամսական անվանական աշխատավարձը ՀՀ մարզերում, ք. Երևանում
և տարածաշրջաններում, 2013թ. սեպտեմբեր

դրամ

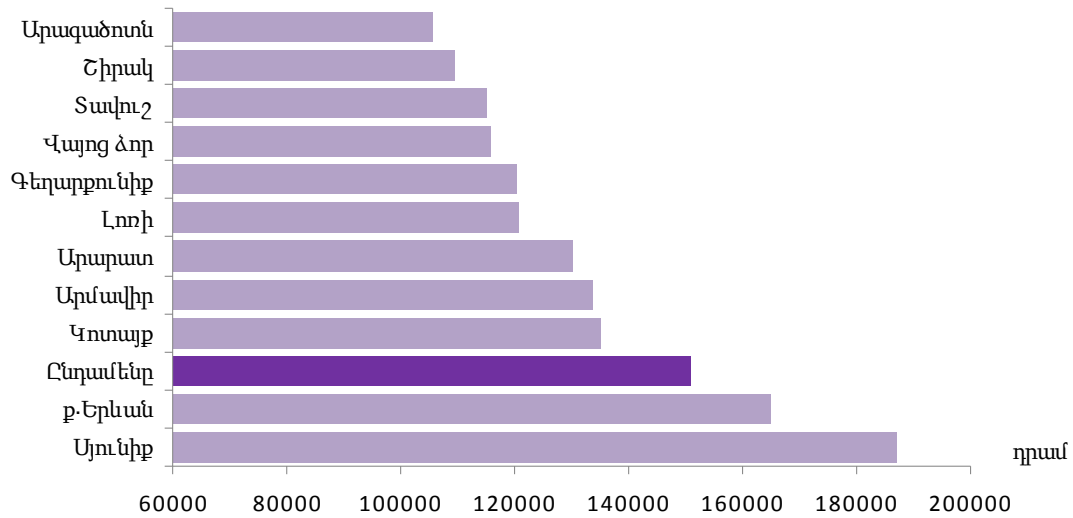
	Անվանական միջին աշխատավարձը		Անվանական միջին աշխատավարձը
Ընդամենը	150 783[◇]		
ք. Երևան	164 749	Լոռի	120 592
Աջափնյակ	125 506	Գուգարք	100 338
Ավան	120 090	Թումանյան	141 114
Արաբկիր	162 624	Սյիտակ	96 683
Դավթաշեն	116 290	Ստեփանավան	123 365
Էրեբունի	154 830	Տաշիր	102 085
Կենտրոն	194 437	Վանաձոր	118 802
Մալաթիա-Սեբաստիա	128 993	Կոտայք	135 160
Նոր Նորք	132 354	Աբովյան	128 556
Նորք Մարաշ	132 396	Հրազդան	149 108
Նուբարաշեն	113 313	Նաիրի	120 708
Շենգավիթ	144 364	Շիրակ	109 601
Քանաքեռ-Զեյթուն	174 373	Ախուրյան	124 208
Արագածոտն	105 628	Ամասիա	92 028
Աշտարակ	115 042	Անի	97 672
Ապարան	96 135	Աշոցք	102 230
Արագած	89 905	Արթիկ	105 696
Թալին	91 204	ք. Գյումրի	109 210
Արարատ	130 294	Սյունիք	187 110
Արարատ	148 273	Գորիս	117 560
Արտաշատ	109 493	Կապան	226 036
Մասիս	129 551	Մեղրի	174 967
Արմավիր	133 617	Միսիան	109 218
Արմավիր	159 020	Վայոց ձոր	115 925
Բաղրամյան	109 278	Եղեգնաձոր	109 970
Վաղարշապատ	98 494	Վայք	121 668
Գեղարքունիք	120 371	Տավուշ	115 222
Գավառ	116 737	Իջևան	131 980
Ճամբարակ	98 838	Նոյեմբերյան	91 740
Սարտունի	115 898	Տավուշ	100 215
Սևան	106 530	ք. Դիլիջան	108 304
Վարդենիս	149 023		

Միջին ամսական անվանական աշխատավարձն ըստ տնտեսության հատվածների
ՀՀ մարզերում և ք. Երևանում, 2013թ.

դրամ

	Ընդամենը		Պետական		Ոչ պետական	
	օգոստոս	սեպտեմբեր	օգոստոս	սեպտեմբեր	օգոստոս	սեպտեմբեր
Ընդամենը	150 538	150 783[◇]	117 639	119 675[◇]	186 799	185 244[◇]
ք. Երևան	164 697	164 749	134 384	135 770	191 033	190 133
Արագածոտն	102 710	105 628	89 532	94 881	144 750	140 211
Արարատ	127 409	130 294	100 606	102 163	100 018	161 192
Արմավիր	125 775	133 617	114 502	125 567	154 358	153 055
Գեղարքունիք	121 114	120 371	100 455	101 549	205 768	198 249
Լոռի	121 264	120 592	99 423	98 620	152 746	152 295
Կոտայք	132 507	135 160	93 998	96 108	161 362	164 446
Շիրակ	109 399	109 601	96 342	96 583	146 552	146 620
Սյունիք	198 450	187 110	96 694	100 110	283 247	262 352
Վայոց ձոր	116 719	115 925	92 226	93 065	153 135	150 680
Տավուշ	114 529	115 222	99 709	100 993	155 575	155 495

սեպտեմբեր

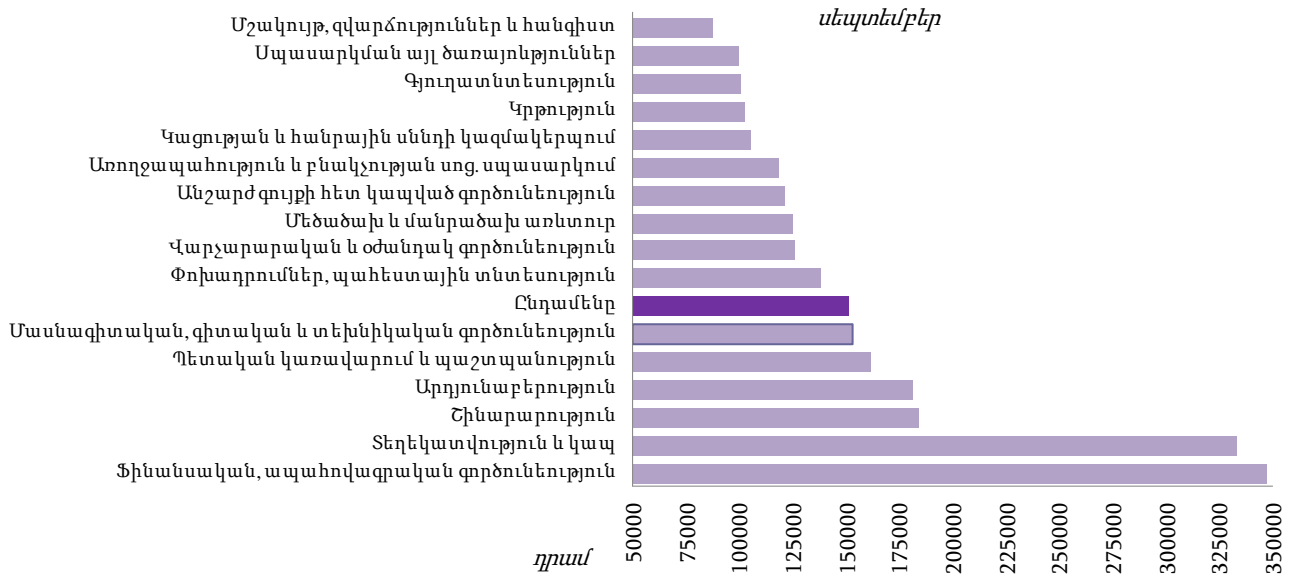


Միջին ամսական անվանական աշխատավարձն ըստ տնտեսության հատվածների և տնտեսական գործունեության տեսակների, 2013թ. սեպտեմբեր

դրամ

	Ընդամենը	Պետական	Ոչ պետական
Ընդամենը	150 783[◇]	119 675	185 244
Գյուղատնտեսություն, անտառային տնտեսություն և ձկնորսություն	100 847	80 875	112 999
Հանքագործական արդյունաբերություն և բազահանքերի շահագործում	297 540	-	297 540
Մշակող արդյունաբերություն	152 137	65 385	153 690
Էլեկտրականության, գազի, ջրաբերության և լավորակ օդի մատակարարում	202 372	277 720	193 493
Ջրամատակարարում, կոյուղի, թափոնների կառավարում և վերամշակում	135 664	134 478	135 841
Շինարարություն	183 645	247 304	181 801
Մեծածախ և մանրածախ առևտուր, ավտոմեքենաների և մոտոցիկլների նորոգում	125 058	-	125 058
Փոխադրումներ և պահեստային տնտեսություն	138 493	148 676	127 354
Կազմության և հանրային սննդի կազմակերպում	105 083	-	105 083
Տեղեկատվություն և կապ	333 237	139 603	382 951
Ֆինանսական և ապահովագրական գործունեություն	347 393	450 569	341 626
Անշարժ գույքի հետ կապված գործունեություն	121 585	99 065	126 691
Մասնագիտական, գիտական և տեխնիկական գործունեություն	153 230	121 167	211 118
Վարչարարական և օժանդակ գործունեություն	126 183	95 798	143 041
Պետական կառավարում և պաշտպանություն, պարտադիր սոցիալական ապահովություն	161 200	161 200	-
Կրթություն	102 385	102 000	115 548
Առողջապահություն և բնակչության սոցիալական սպասարկում	118 463	108 609	151 426
Մշակույթ, զվարճություններ և հանգիստ	87 169	79 237	108 868
Սպասարկման այլ ծառայություններ	99 385	88 028	101 135

1. ԻՐԱԿԱՆ ՀԱՏՎԱԾ



Համատեղությամբ և կապալային կամ քաղաքացիաիրավական պայմանագրով աշխատողների միջին ամսական անվանական աշխատավարձը՝ ամիսներով

	Համատեղությամբ աշխատողներ			Կապալային, քաղաքացիաիրավական պայմանագրով աշխատողներ		
	2012թ., դրամ	2013թ., դրամ	նախորդ տարվա նույն ամսվա նկատմամբ, %	2012թ., դրամ	2013թ., դրամ	նախորդ տարվա նույն ամսվա նկատմամբ, %
Հունվար	96 000	101 195	105.4	121 816	124 257	102.0
Փետրվար	95 492	97 385	102.0	126 550	125 395	99.1
Մարտ	98 148	101 328	103.2	145 698	125 479	86.1
Ապրիլ	101 829	102 844	101.0	159 586	151 209	94.8
Մայիս	104 208	108 243	103.9	140 681	128 772	91.5
Հունիս	109 303	112 018	102.5	149 213	122 164	81.9
Հուլիս	121 033	126 874	104.8	134 478	132 502	98.5
Օգոստոս	122 140	124 616	102.0	137 224	125 902	91.7
Սեպտեմբեր	105 727	106 313	100.6	167 315	127 050	75.9

1. ԻՐԱԿԱՆ ՀԱՏՎԱԾ

Համատեղությամբ և կապալային կամ քաղաքացիաիրավական պայմանագրով աշխատողների միջին ամսական անվանական աշխատավարձն ըստ տնտեսական գործունեության տեսակների, 2013թ. սեպտեմբեր

դրամ

	Համատեղությամբ աշխատողներ	Կապալային, քաղաքացիաիրավական պայմանագրով աշխատողներ
Ընդամենը	106 313	127 050
Գյուղատնտեսություն, անտառային տնտեսություն և ձկնորսություն	80 390	121 726
Հանքագործական արդյունաբերություն և բացահանքերի շահագործում	137 258	426 996
Մշակող արդյունաբերություն	139 669	158 358
Էլեկտրականության, գազի, գոլորշու և լավորակ օդի մատակարարում	55 600	258 395
Ջրամատակարարում, կոյուղի, թափոնների կառավարում և վերամշակում	80 000	152 300
Շինարարություն	223 896	190 182
Մեծածախ և մանրածախ առևտուր, ավտոմեքենաների և մոտոցիկլների նորոգում	141 573	129 063
Փոխադրումներ և պահեստային տնտեսություն	172 045	139 993
Կացության և հանրային սննդի կազմակերպում	96 967	401 334
Տեղեկատվություն և կապ	118 505	101 373
Ֆինանսական և ապահովագրական գործունեություն	173 443	100 310
Անշարժ գույքի հետ կապված գործունեություն	175 149	219 263
Մասնագիտական, գիտական և տեխնիկական գործունեություն	97 477	151 363
Վարչարարական և օժանդակ գործունեություն	156 432	89 231
Պետական կառավարում և պաշտպանություն, պարտադիր սոցիալական ապահովություն	86 110	105 586
Կրթություն	81 762	108 615
Առողջապահություն և բնակչության սոցիալական սպասարկում	108 880	193 266
Մշակույթ, զվարճություններ և հանգիստ	79 253	142 028
Սպասարկման այլ ծառայություններ	150 348	107 376

Միջին ամսական անվանական աշխատավարձը սոցիալական ոլորտում¹

	2012թ., դրամ	2013թ., դրամ	Նախորդ տարվա նույն ամսվա նկատմամբ, %
Հունվար	96 513	98 721	102.3
Փետրվար	96 012	99 593	103.7
Մարտ	96 867	100 180	103.4
Ապրիլ	97 161	100 854	103.8
Մայիս	98 802	102 661	103.9
Հունիս	100 217	102 999	102.8
Հուլիս	106 021	110 162	103.9
Օգոստոս	98 065	104 931	107.0
Սեպտեմբեր	99 527	105 450	106.0

Միջին ամսական անվանական աշխատավարձն ըստ տնտեսության հատվածների

դրամ

	Ընդամենը		Պետական		Ոչ պետական	
	2012թ.	2013թ.	2012թ.	2013թ.	2012թ.	2013թ.
I եռամսյակ	136 329	140 793	110 409	112 861	164 671	173 613
II եռամսյակ	141 302	145 440	112 709	114 806	171 205	180 040
III եռամսյակ	144 541	152 993 [◇]	117 854	122 097 [◇]	172 116	187 136 [◇]

¹ Ներառված են առողջապահության, կրթության, մշակույթի և արվեստի ճյուղերը:

Միջին ամսական անվանական աշխատավարձն ըստ տնտեսության հատվածների և տնտեսական գործունեության տեսակների, 2013թ.

	Ընդամենը, դրամ			Պետական			Ոչ պետական		
	I եռամսյակ	II եռամսյակ	III եռամսյակ	I եռամսյակ	II եռամսյակ	III եռամսյակ	I եռամսյակ	II եռամսյակ	III եռամսյակ
Ընդամենը	140 793	145 440	152 993[◇]	112 861	114 806	122 097[◇]	173 613	180 040	187 136[◇]
Գյուղատնտեսություն, անտառային տնտեսություն և ձկնորսություն	98 351	98 483	98 732	74 020	76 656	78 583	117 309	113 156	111 735
Հանքագործական արդյունաբերություն և բացահանքերի շահագործում	302 163	363 121	317 640	-	-	-	302 163	363 121	317 640
Մշակող արդյունաբերություն	141 987	144 662	151 162	78 217	83 389	68 379	143 291	146 044	152 711
Էլեկտրականության, գազի, գոյորշու և լավորակ օդի մատակարարում	179 616	180 945	202 388	244 158	242 012	252 831	172 002	173 740	196 428
Ջրամատակարարում, կոյուղի, թափոնների կառավարում և վերամշակում	133 315	136 169	137 971	123 563	135 640	136 018	135 162	136 248	138 261
Շինարարություն	164 576	172 179	179 632	159 354	204 535	220 939	164 785	171 033	178 438
Մեծածախ և մանրածախ առևտուր, ավտոմեքենաների և մոտոցիկլների նորոգում	113 838	119 485	124 217	-	-	-	113 838	119 485	124 217
Փոխադրումներ և պահեստային տնտեսություն	132 109	135 013	138 610	141 100	144 817	149 378	122 284	124 287	126 810
Կացության և հանրային սննդի կազմակերպում	94 820	101 201	103 902	-	-	-	94 820	101 201	103 902
Տեղեկատվություն և կապ	298 499	302 621	336 108	135 406	140 650	144 546	338 361	343 080	384 876
Ֆինանսական և ապահովագրական գործունեություն	338 336	325 918	362 617	370 899	341 475	525 599	336 416	353 601	353 288
Անշարժ գույքի հետ կապված գործունեություն	114 805	118 492	121 525	94 987	101 150	106 862	118 742	122 064	124 796
Մասնագիտական, գիտական և տեխնիկական գործունեություն	137 604	141 871	151 770	103 578	105 916	118 121	200 574	205 406	213 160
Վարչարարական և օժանդակ գործունեություն	118 500	116 166	127 748	91 485	92 468	96 430	132 458	129 636	144 814
Պետական կառավարում և պաշտպանություն, պարտադիր սոցիալական ապահովություն	155 202	154 934	169 627	155 202	154 934	169 627	-	-	-
Կրթություն	98 131	100 199	103 391	97 575	99 558	103 088	115 083	119 494	115 031
Առողջապահություն և բնակչության սոցիալական սպասարկում	107 854	111 986	120 809	98 559	102 741	110 485	138 944	142 460	155 418
Մշակույթ, զվարճություններ և հանգիստ	80 814	84 432	87 238	73 883	77 018	79 676	103 664	106 063	108 345
Սպասարկման այլ ծառայություններ	96 177	97 687	101 643	87 502	87 567	90 722	97 458	99 322	103 352

1. ԻՐԱԿԱՆ ՀԱՏՎԱԾ

Միջին ամսական անվանական աշխատավարձն ըստ ՀՀ մարզերի և ք. Երևանի 2013թ.

	Անվանական միջին աշխատավարձը, <i>դրամ</i>			2012թ. նույն եռամսյակի նկատմամբ, %		
	I եռամսյակ	II եռամսյակ	III եռամսյակ	I եռամսյակ	II եռամսյակ	III եռամսյակ
Ընդամենը	140 793	145 440	152 993[♦]	103.3	102.9	105.8
ք. Երևան	153 807	157 652	167 944	103.5	103.6	106.5
Արագածոտն	100 245	102 352	106 529	103.4	104.1	106.1
Արարատ	119 900	122 561	128 798	105.3	98.0	108.0
Արմավիր	123 415	127 000	130 365	102.6	101.8	104.9
Գեղարքունիք	116 611	117 578	122 809	107.2	102.8	104.3
Լոռի	110 181	113 747	121 093	103.0	103.2	106.2
Կոտայք	123 421	127 248	134 366	103.8	103.4	104.8
Շիրակ	102 589	106 117	110 811	101.9	101.7	102.5
Սյունիք	176 931	205 638	195 291	106.6	110.1	112.2
Վայոց ձոր	107 596	109 698	117 737	109.3	103.3	109.6
Տավուշ	87 812	110 861	116 419	102.5	103.3	106.3

Միջին ամսական անվանական աշխատավարձն ըստ քաղաք/գյուղ կտրվածքի

դրամ

	Ընդամենը		Քաղաք		Գյուղ	
	2012թ.	2013թ.	2012թ.	2013թ.	2012թ.	2013թ.
I եռամսյակ	136 329	140 793	140 380	144 817	101 734	106 907
II եռամսյակ	141 302	145 440	144 841	149 875	108 638	108 794
III եռամսյակ	144 541	152 993 [♦]	148 450	157 914	108 798	113 747

Միջին ամսական անվանական աշխատավարձն ըստ տնտեսության հատվածների՝ աճողական ամիսներով

դրամ

	Ընդամենը		Պետական		Ոչ պետական	
	2012թ.	2013թ.	2012թ.	2013թ.	2012թ.	2013թ.
Հունվար	134 014	138 266	108 143	110 075	162 538	171 869
Հունվար-փետրվար	134 523	139 512	109 926	111 974	161 687	172 102
Հունվար-մարտ	136 329	140 793	110 409	112 861	164 671	173 613
Հունվար-ապրիլ	137 082	141 838	110 750	113 151	165 558	175 285
Հունվար-մայիս	138 377	142 300	111 152	113 598	167 680	175 560
Հունվար-հունիս	138 840	143 136	111 560	113 833	168 007	176 888
Հունվար-հուլիս	140 358	145 228	113 565	115 977	168 980	178 720
Հունվար-օգոստոս	140 616	145 894	113 486	116 182	169 419	179 772
Հունվար-սեպտեմբեր	140 756	146 443 [♦]	113 646	116 570 [♦]	169 410	180 376 [♦]
Հունվար-հոկտեմբեր	140 933	146 952 ¹	113 700	116 803 ¹	169 623	181 112 ¹

¹ Գնահատական:

Միջին ամսական անվանական աշխատավարձն ըստ արտարժույթի տեսակների՝
աճողական ամիսներով (ՀՀ ԿԲ փոխարժեքով), 2013թ.

	Դրամ	ԱՄՆ դոլար	Եվրո	Ռուբլի
Հունվար	138 266	340	255	10 272
Հունվար-փետրվար	139 512	343	257	10 357
Հունվար-մարտ	140 793	344	260	10 452
Հունվար-ապրիլ	141 838	345	262	10 561
Հունվար-մայիս	142 300	345	263	10 619
Հունվար-հունիս	143 136	347	264	10 770
Հունվար-հուլիս	145 228	352	269	11 019
Հունվար-օգոստոս	145 894	355	270	11 154
Հունվար-սեպտեմբեր [◇]	146 443	356	270	11 256
Հունվար-հոկտեմբեր [!]	146 952	358	271	11 321