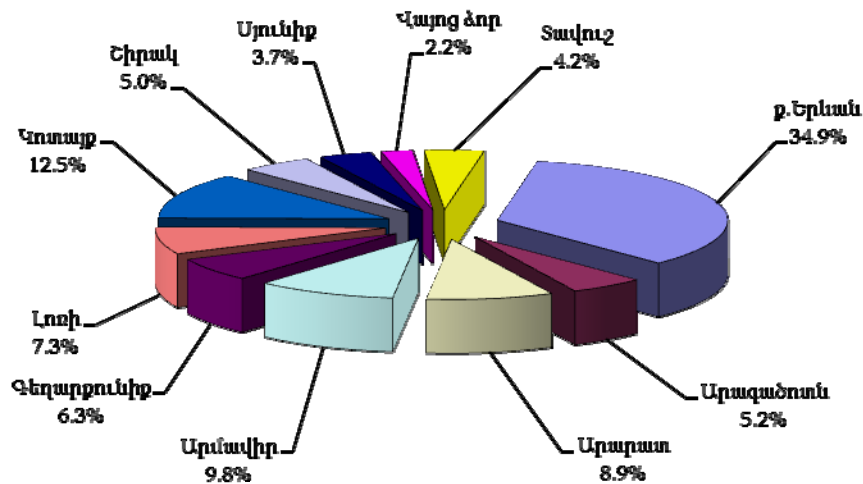


5.5. Անշարժ գույքի շուկա

5.5.1. Անշարժ գույքի շուկան 2018 թվականի նոյեմբերին: Ըստ ՀՀ անշարժ գույքի կադաստրի կոմիտեի ամփոփ տեղեկատվության. 2018թ. նոյեմբերին հանրապետությունում անշարժ գույքի նկատմամբ իրականացվել են 15 302 իրավունքների պետական գրանցման գործարքներ:

Անշարժ գույքի նկատմամբ իրականացված ընդհանուր գործարքներն ըստ ՀՀ մարզերի և Երևան քաղաքի. 2018թ. նոյեմբեր

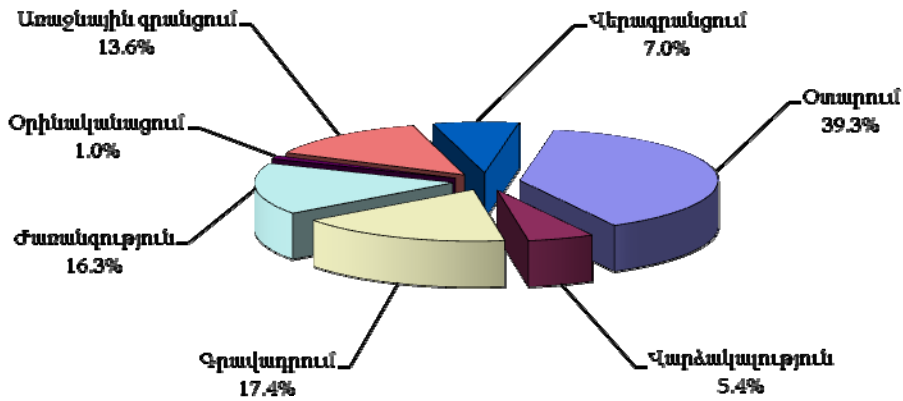


Անշարժ գույքի նկատմամբ իրականացված ընդհանուր գործարքներն ըստ ՀՀ մարզերի և Երևան քաղաքի

միավոր

	2017թ. նոյեմբեր	2018թ. հոկտեմբեր	2018թ. նոյեմբեր
Երևան	5 320	5 813	5 343
Արագածոտն	872	875	794
Արարատ	1 322	1 351	1 367
Արմավիր	1 283	1 275	1 506
Գեղարքունիք	1 156	769	949
Լոռի	961	1 310	1 117
Կոտայք	1 934	2 020	1 907
Շիրակ	1 024	769	763
Սյունիք	764	613	570
Վայոց ձոր	365	200	340
Տավուշ	581	778	646
<b>Ընդամենը ՀՀ</b>	<b>15 582</b>	<b>15 773</b>	<b>15 302</b>

Անշարժ գույքի նկատմամբ իրականացված ընդհանուր գործարքներն ըստ տեսակների. 2018թ. նոյեմբեր

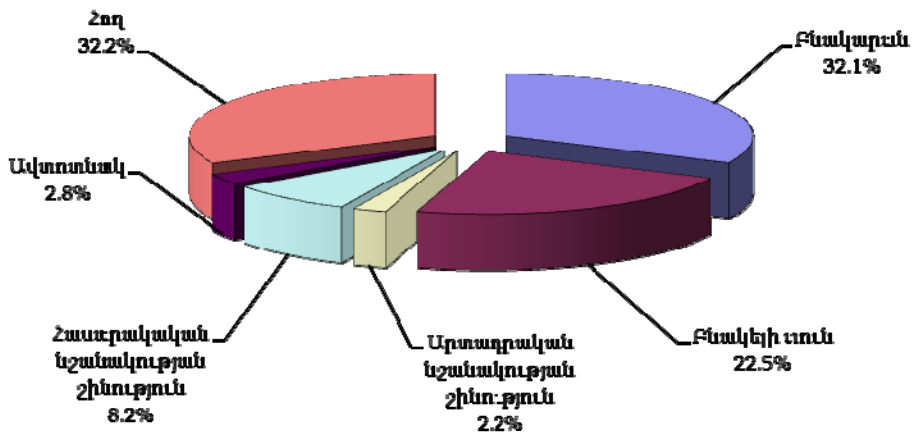


Անշարժ գույքի նկատմամբ իրականացված ընդհանուր գործարքներն ըստ գործարքի տեսակների. 2018թ. նոյեմբեր

միավոր

	Ընդամենը	այդ թվում՝		
		ք.Երևան	ՀՀ մարզերի քաղաքներ	ՀՀ մարզերի գյուղեր
Օտարում	6 020	2 250	1 455	2 315
այդ թվում՝				
առուվաճառք	4 485	1 673	1 081	1 731
նվիրատվություն	1 326	525	312	489
փոխանակում	16	2	2	12
այլ	193	50	60	83
Վարձակալում	825	415	212	198
Գրավադրում	2 674	1 428	677	569
Ժառանգում	2 489	571	538	1 380
Օրինականացում	149	29	51	69
Առաջնային գրանցում	2 076	415	729	932
Վերագրանցում	1 069	235	260	574
<b>Ընդամենը</b>	<b>15 302</b>	<b>5 343</b>	<b>3 922</b>	<b>6 037</b>

Անշարժ գույքի նկատմամբ իրականացված ընդհանուր գործարքներն ըստ գույքի տեսակների. 2018թ. նոյեմբեր



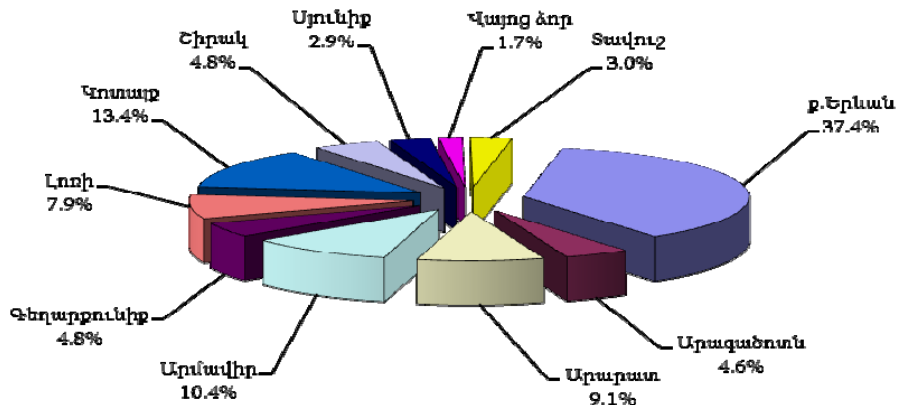
Անշարժ գույքի նկատմամբ իրականացված ընդհանուր գործարքներն ըստ գույքի տեսակների. 2018թ. նոյեմբեր

միավոր

	Ընդամենը	արդ թվում		
		ք.Երևան	ՀՀ մարզերի քաղաքներ	ՀՀ մարզերի գյուղեր
Բազմաբնակարան շենքի բնակարան	4 909	3 292	1 500	117
Բնակելի տուն	3 450	768	813	1 869
Արտադրական նշանակության շինություն	334	132	70	132
Հասարակական նշանակության օբյեկտ	1 253	661	440	152
Ավտոտնակ	431	280	128	23
Հող	4 925	210	971	3 744
որից գյուղատնտեսական	3 028	24	374	2 630
<b>Ընդամենը</b>	<b>15 302</b>	<b>5 343</b>	<b>3 922</b>	<b>6 037</b>

5.5.1.1. Օտարման գործարքներ: 2018թ. նոյեմբերին հանրապետությունում անշարժ գույքի նկատմամբ իրականացվել են 6 020 օտարման գործարքներ:

Անշարժ գույքի նկատմամբ իրականացված օտարման գործարքներն ըստ ՀՀ մարզերի և Երևան քաղաքի. 2018թ. նոյեմբեր

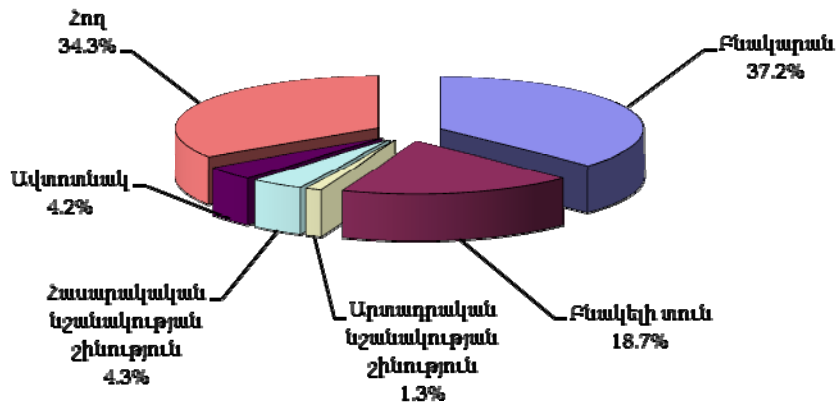


Անշարժ գույքի նկատմամբ իրականացված օտարման գործարքներն ըստ ՀՀ մարզերի և Երևան քաղաքի

միավոր

	2017թ. նոյեմբեր	2018թ. հոկտեմբեր	2018թ. նոյեմբեր
ք.Երևան	1 913	2 233	2 250
Արագածոտն	319	337	275
Արարատ	494	594	550
Արմավիր	480	518	625
Գեղարքունիք	323	243	291
Լոռի	261	606	475
Կոտայք	748	803	807
Շիրակ	303	307	287
Սյունիք	188	239	177
Վայոց ձոր	117	67	103
Տավուշ	148	212	180
<b>Ընդամենը ՀՀ</b>	<b>5 294</b>	<b>6 159</b>	<b>6 020</b>

Անշարժ գույքի նկատմամբ իրականացված օտարման գործարքներն ըստ գույքի տեսակների. 2018թ. նոյեմբեր

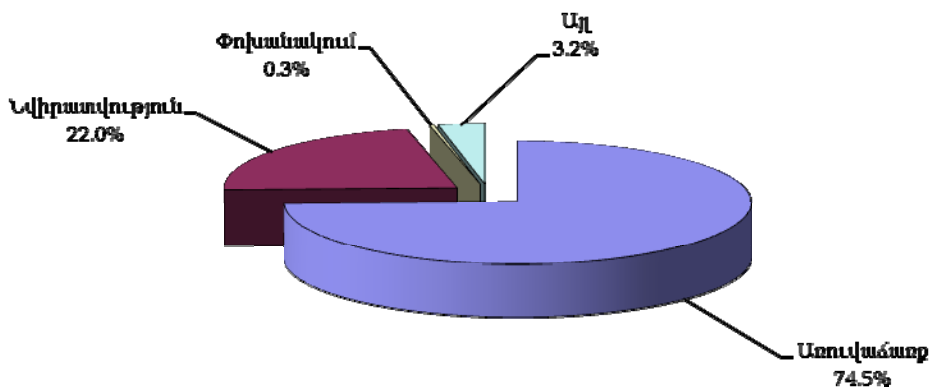


Անշարժ գույքի նկատմամբ իրականացված օտարման գործարքներն ըստ գույքի տեսակների. 2018թ. նոյեմբեր

միավոր

	Ընդամենը	այդ թվում՝		
		ք.երևան	ՀՀ մարզերի քաղաքներ	ՀՀ մարզերի գյուղեր
Բազմաբնակարան շենքի բնակարան	2 239	1 550	641	48
Բնակելի տուն	1 128	253	253	622
Արտադրական նշանակության շինություն	81	22	26	33
Հասարակական նշանակության օբյեկտ	259	140	90	29
Ավտոտնակ	248	173	62	13
Հող	2 065	112	383	1 570
որից՝ գյուղատնտեսական	1 162	8	140	1 014
<b>Ընդամենը</b>	<b>6 020</b>	<b>2 250</b>	<b>1 455</b>	<b>2 315</b>

Անշարժ գույքի նկատմամբ իրականացված օտարման գործարքներն ըստ տեսակների. 2018թ. նոյեմբեր

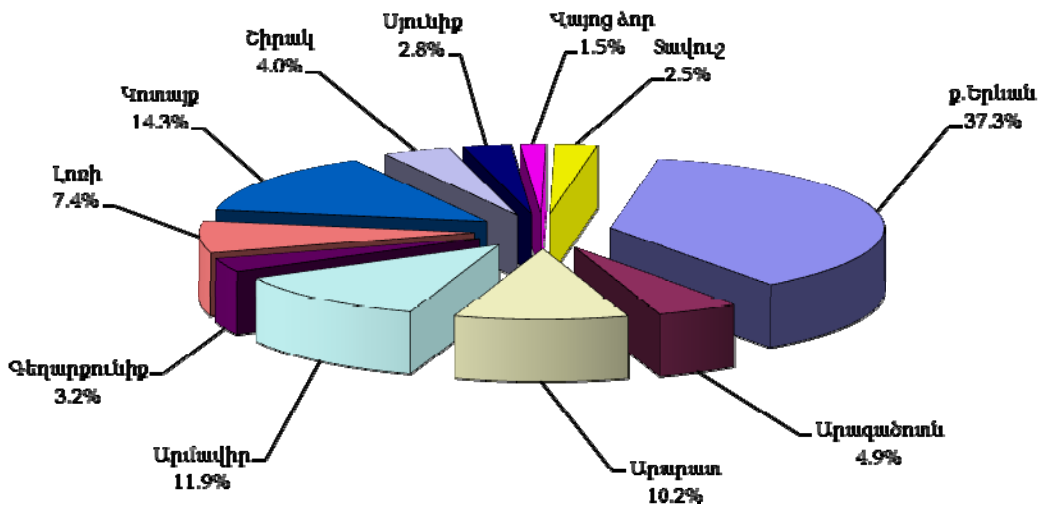


Անշարժ գույքի նկատմամբ իրականացված օտարման գործարքներն ըստ ՀՀ մարզերի և Երևան քաղաքի, 2018թ. նոյեմբեր

միավոր

	Ընդամենը	այդ թվում՝			
		առուվաճառք	նվիրատվություն	փոխանակում	այլ
ք.Երևան	2 250	1 673	525	2	50
Արագածոտն	275	222	51	1	1
Արարատ	550	457	89	-	4
Արմավիր	625	534	90	-	1
Գեղարքունիք	291	143	97	-	51
Լոռի	475	332	74	-	69
Կոտայք	807	641	147	13	6
Շիրակ	287	178	108	-	1
Սյունիք	177	124	49	-	4
Վայոց ձոր	103	69	34	-	-
Տավուշ	180	112	62	-	6
<b>Ընդամենը ՀՀ</b>	<b>6 020</b>	<b>4 485</b>	<b>1 326</b>	<b>16</b>	<b>193</b>

Անշարժ գույքի նկատմամբ իրականացված առուվաճառքի գործարքներն ըստ ՀՀ մարզերի և Երևան քաղաքի, 2018թ. նոյեմբեր

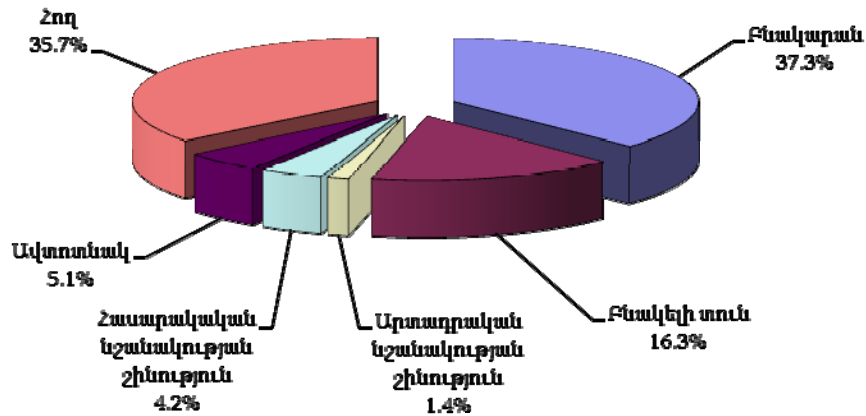


Անշարժ գույքի նկատմամբ իրականացված առուվաճառքի գործարքներն ըստ ՀՀ մարզերի և Երևան քաղաքի

միավոր

	2017թ. նոյեմբեր	2018թ. հոկտեմբեր	2018թ. նոյեմբեր
ք.Երևան	1 501	1 638	1 673
Արագածոտն	257	265	222
Արարատ	391	473	457
Արմավիր	376	420	534
Գեղարքունիք	234	149	143
Լոռի	203	400	332
Կոտայք	586	621	641
Շիրակ	204	182	178
Սյունիք	130	163	124
Վայոց ձոր	93	43	69
Տավուշ	110	130	112
<b>Ընդամենը ՀՀ</b>	<b>4 085</b>	<b>4 484</b>	<b>4 485</b>

Անշարժ գույքի նկատմամբ իրականացված առուվաճառքի գործարքներն ըստ գույքի տեսակների. 2018թ. նոյեմբեր

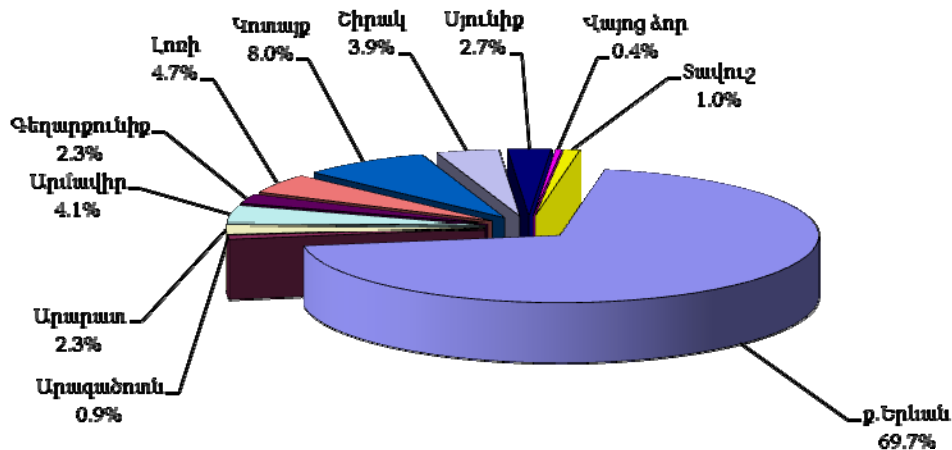


Անշարժ գույքի նկատմամբ իրականացված առուվաճառքի գործարքներն ըստ գույքի տեսակների

միավոր

	2017թ. նոյեմբեր	2018թ. հոկտեմբեր	2018թ. նոյեմբեր
Բազմաբնակարան շենքի բնակարան	1 386	1 616	1 671
Բնակելի տուն	511	691	731
Արտադրական նշանակության շինություն	51	45	65
Հասարակական նշանակության օբյեկտ	221	240	186
Ավտոտնակ	191	205	229
Հող	1 725	1 687	1 603
որից՝ գյուղատնտեսական	971	933	852
<b>Ընդամենը</b>	<b>4 085</b>	<b>4 484</b>	<b>4 485</b>

Բազմաբնակարան շենքերի բնակարանների նկատմամբ իրականացված առուվաճառքի գործարքներն ըստ ՀՀ մարզերի և Երևան քաղաքի. 2018թ. նոյեմբեր



5.ՍՈՑԻԱԼ-ԺՈՂՈՎՐԴԱԳՐԱԿԱՆ ՀԱՏՎԱԾ

Բազմաբնակարան շենքերի բնակարանների նկատմամբ իրականացված առուվաճառքի գործարքներն ըստ ՀՀ մարզերի և Երևան քաղաքի

միավոր

	2017թ. նոյեմբեր	2018թ. հոկտեմբեր	2018թ. նոյեմբեր
ք. Երևան	988	1 077	1 165
Արագածոտն	9	20	15
Արարատ	35	40	39
Արմավիր	53	63	69
Գեղարքունիք	16	31	39
Լոռի	53	91	78
Կոտայք	107	133	134
Շիրակ	71	73	65
Սյունիք	33	59	45
Վայոց ձոր	11	10	6
Տավուշ	10	19	16
<b>Ընդամենը ՀՀ</b>	<b>1 386</b>	<b>1 616</b>	<b>1 671</b>

Երևան քաղաքի բազմաբնակարան շենքերի բնակարանների շուկայական միջին գներն ըստ վարչական շրջանների

դրամ

	Բնակարանների 1 քառ. մ մակերեսի հաշվարկով շուկայական միջին գները		
	2017թ. նոյեմբեր	2018թ. հոկտեմբեր	2018թ. նոյեմբեր
Կենտրոն	456 500	560 600	563 800
Արաբկիր	344 500	381 200	385 200
Քանաքեռ-Զեյթուն	267 400	283 000	285 600
Նոր-Նորք	231 500	246 700	248 600
Ավան	248 600	261 000	261 000
Էրեբունի	236 050	260 800	257 000
Շենգավիթ	243 200	257 800	253 200
Դավթաշեն	255 600	295 000	297 000
Աջափնյակ	229 500	258 100	260 200
Սալաթիա-Սեբաստիա	233 700	244 200	246 200
Նուբարաշեն	158 500	169 000	170 000

Բազմաբնակարան շենքերի բնակարանների շուկայական միջին գներն ըստ քաղաքների

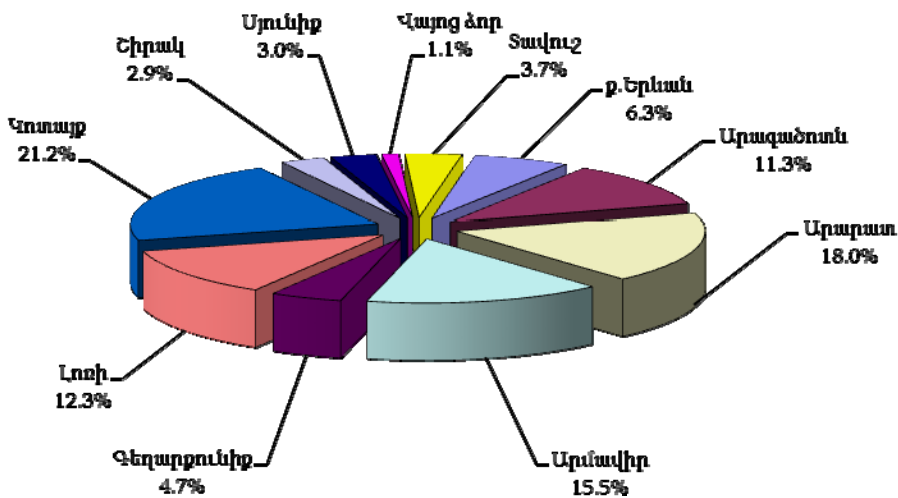
դրամ

Մարզ	Քաղաք	Բնակարանների 1 քառ. մ մակերեսի հաշվարկով շուկայական միջին գները	
		2018թ. հոկտեմբեր	2018թ. նոյեմբեր
Արագածոտն	Աշտարակ	112 350	111 500
	Ապարան	83 000	82 100
	Թային	74 000	73 200
Արարատ	Արտաշատ	106 500	107 200
	Մասիս	107 150	108 050
	Վեդի	95 500	95 500
	Արարատ	82 600	82 600
Արմավիր	Վաղարշապատ	127 600	127 800
	Արմավիր	94 500	94 700
	Մեծամոր	66 300	66 500
Գեղարքունիք	Սևան	84 100	84 600
	Գավառ	54 000	54 200
	Մարտունի	122 900	123 000
	Վարդենիս	56 200	56 500
	Ճամբարակ	40 500	40 500

5.ՍՈՑԻԱԼ-ԺՈՂՈՎՐԴԱԳՐԱԿԱՆ ՀԱՏՎԱԾ

Մարզ	Քաղաք	Բնակարանների 1 քառ. մ մակերեսի հաշվարկով շուկայական միջին գները	
		2018թ. հոկտեմբեր	2018թ. նոյեմբեր
Լոռի	Վանաձոր	80 200	78 800
	Ստեփանավան	68 000	67 500
	Սպիտակ	97 300	98 200
	Ալավերդի	51 400	51 000
	Տաշիր	59 200	58 600
	Թումանյան	23 500	23 500
	Շամլուղ	28 300	28 300
	Ախթալա	37 600	38 300
Կոտայք	Աբովյան	163 600	164 500
	Նոր Հաճն	128 000	128 500
	Բյուրեղավան	99 300	99 300
	Եղվարդ	120 100	120 600
	Հրազդան	62 500	62 500
	Ծաղկաձոր	285 000	285 000
	Չարենցավան	74 500	74 500
Շիրակ	Գյումրի	88 100	87 000
	Արթիկ	61 000	61 000
	Մարալիկ	51 100	51 300
Սյունիք	Գորիս	136 200	137 500
	Կապան	106 000	106 500
	Սիսիան	83 500	83 500
	Մեղրի	101 550	102 500
	Քաջարան	103 850	104 200
	Դաստակերտ	21 400	21 400
Վայոց ձոր	Վայք	86 000	87 200
	Եղեգնաձոր	121 800	121 900
	Ջերմուկ	106 500	107 500
Տավուշ	Դիլիջան	113 000	114 000
	Իջևան	116 500	116 650
	Բերդ	95 500	95 800
	Նոյեմբերյան	61 200	62 300
	Այրում	60 200	60 200

Հողերի նկատմամբ իրականացված առուվաճառքի գործարքներն ըստ ՀՀ մարզերի և Երևան քաղաքի. 2018թ. նոյեմբեր





Հողերի նկատմամբ իրականացված առուվաճառքի գործարքներն ըստ ՀՀ մարզերի և Երևան քաղաքի

միավոր

	2017թ. նոյեմբեր	2018թ. հոկտեմբեր	2018թ. նոյեմբեր
ք.Երևան	78	106	87
Արագածոտն	211	191	161
Արարատ	268	303	296
Արմավիր	248	262	358
Գեղարքունիք	182	80	63
Լոռի	93	208	72
Կոտայք	378	356	362
Շիրակ	77	49	45
Սյունիք	52	51	49
Վայոց ձոր	73	19	47
Տավուշ	65	62	63
<b>Ընդամենը ՀՀ</b>	<b>1 725</b>	<b>1 687</b>	<b>1 603</b>

Պետական և համայնքային. մասնավոր սեփականություն հանդիսացող հողերի նկատմամբ գրանցված առուվաճառքի (բացառությամբ հատուկ պահպանվող տարածքների և էներգետիկայի օբյեկտների) գործարքներն ըստ ՀՀ մարզերի և Երևան քաղաքի. 2018թ. նոյեմբեր

ա) պետական և համայնքային

	Գյուղատնտեսական նշանակության հողերի		Արդյունաբերական նշանակության հողերի		Բնակավայրերի հողերի			
					բնակելի կառուցապատման (տնամերձ)		հասարակական կառուցապատման	
	քանակը, միավոր	մակերեսը, հա	քանակը, միավոր	մակերեսը, հա	քանակը, միավոր	մակերեսը, հա	քանակը, միավոր	մակերեսը, հա
ք.Երևան	-	-	-	-	1	0.04	3	0.114
Արագածոտն	7	8.07	2	0.10	4	0.18	5	0.05
Արարատ	15	20.51	3	1.14	10	0.81	2	0.02
Արմավիր	85	1 137.59	1	0.01	4	0.82	6	0.75
Գեղարքունիք	1	0.07	1	1.08	4	0.41	9	0.65
Լոռի	4	1.21	-	-	12	0.32	20	0.45
Կոտայք	8	3.47	2	0.58	14	0.98	2	0.10
Շիրակ	1	0.96	1	0.05	5	0.22	2	0.08
Սյունիք	5	2.48	-	-	6	0.20	3	0.07
Վայոց ձոր	3	25.31	-	-	4	0.10	4	0.04
Տավուշ	4	0.87	1	0.72	11	0.87	12	0.48
<b>Ընդամենը ՀՀ</b>	<b>133</b>	<b>1 200.54</b>	<b>11</b>	<b>3.68</b>	<b>75</b>	<b>4.95</b>	<b>68</b>	<b>2.804</b>

բ) մասնավոր

	Գյուղատնտեսական նշանակության հողերի		Արդյունաբերական նշանակության հողերի		Բնակավայրերի հողերի			
					բնակելի կառուցապատման (տնամերձ)		հասարակական կառուցապատման	
	քանակը, միավոր	մակերեսը, հա	քանակը, միավոր	մակերեսը, հա	քանակը, միավոր	մակերեսը, հա	քանակը, միավոր	մակերեսը, հա
ք.Երևան	7	0.25	7	4.04	43	3.451	26	2.92
Արագածոտն	101	119.39	-	-	42	4.64	-	-
Արարատ	181	203.12	4	3.48	73	6.47	8	0.07
Արմավիր	146	294.2	3	0.14	106	10.62	7	0.07
Գեղարքունիք	18	17.76	-	-	20	2.01	7	0.45
Լոռի	13	7.24	2	0.07	18	1.38	2	0.11
Կոտայք	166	102.76	3	0.60	151	12.96	7	0.41

5.ՍՈՑԻԱԼ-ԺՈՂՈՎՐԴԱԳՐԱԿԱՆ ՀԱՏՎԱԾ

	Գյուղատնտեսական նշանակության հողերի		Արդյունաբերական նշանակության հողերի		Բնակավայրերի հողերի			
					բնակելի կառուցապատման (տնամերձ)		հասարակական կառուցապատման	
	քանակը, միավոր	մակերեսը, հա	քանակը, միավոր	մակերեսը, հա	քանակը, միավոր	մակերեսը, հա	քանակը, միավոր	մակերեսը, հա
Շիրակ	25	29.72	2	0.11	9	0.89	-	-
Սյունիք	18	13.75	-	-	15	1.05	2	0.09
Վայոց ձոր	26	24.85	-	-	8	0.64	2	0.03
Տավուշ	18	7.63	-	-	16	2.12	-	-
<b>Ընդամենը ՀՀ</b>	<b>719</b>	<b>820.67</b>	<b>21</b>	<b>8.44</b>	<b>501</b>	<b>46.231</b>	<b>61</b>	<b>4.15</b>

Պետական և համայնքային սեփականություն հանդիսացող հողերի ուղղակի և աճուրդ-վաճառքի (բացառությամբ հատուկ պահպանվող տարածքների և էներգետիկայի օբյեկտների) գործարքներն ըստ ՀՀ մարզերի և Երևան քաղաքի. 2018թ. նոյեմբեր

ա) ուղղակի վաճառք

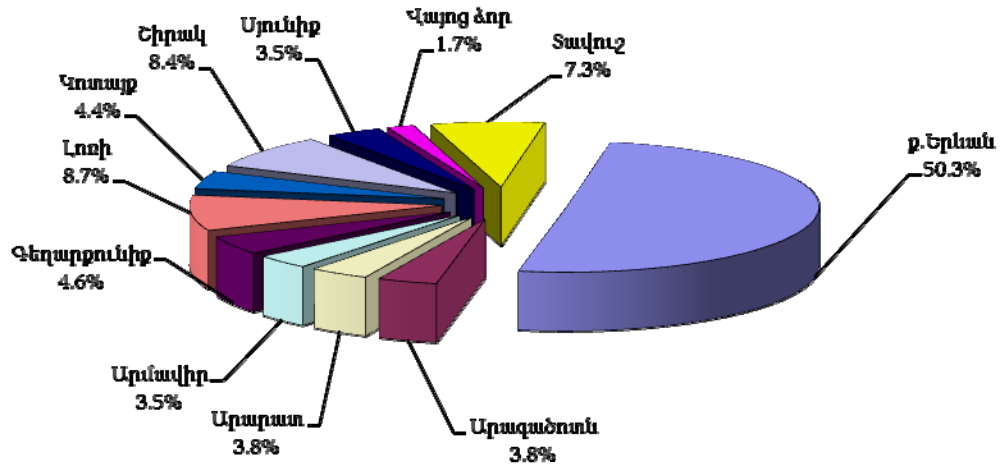
	Ընդամենը		այդ թվում՝					
			արդյունաբերական նշանակության հողերի		բնակավայրերի հողերի			
	քանակը, միավոր	մակերեսը, հա	քանակը, միավոր	մակերեսը, հա	քանակը, միավոր	մակերեսը, հա	քանակը, միավոր	մակերեսը, հա
ք.Երևան	2	0.15	-	-	1	0.04	1	0.11
Արագածոտն	2	0.022	-	-	1	0.002	1	0.02
Արարատ	1	0.02	-	-	1	0.02	-	-
Արմավիր	-	-	-	-	-	-	-	-
Գեղարքունիք	-	-	-	-	-	-	-	-
Լոռի	10	0.22	-	-	6	0.21	4	0.01
Կոտայք	3	0.016	1	0.01	1	0.003	1	0.003
Շիրակ	1	0.004	-	-	1	0.004	-	-
Սյունիք	2	0.01	-	-	2	0.01	-	-
Վայոց ձոր	-	-	-	-	-	-	-	-
Տավուշ	3	0.13	-	-	3	0.13	-	-
<b>Ընդամենը ՀՀ</b>	<b>24</b>	<b>0.572</b>	<b>1</b>	<b>0.01</b>	<b>16</b>	<b>0.419</b>	<b>7</b>	<b>0.143</b>

բ) աճուրդ-վաճառք

	Ընդամենը		այդ թվում՝							
			գյուղատնտեսական նշանակության հողերի		արդյունաբերական նշանակության հողերի		բնակավայրերի հողերի			
	քանակը, միավոր	մակերեսը, հա	քանակը, միավոր	մակերեսը, հա	քանակը, միավոր	մակերեսը, հա	քանակը, միավոր	մակերեսը, հա	քանակը, միավոր	մակերեսը, հա
ք.Երևան	2	0.004	-	-	-	-	-	-	2	0.004
Արագածոտն	16	8.39	7	8.07	2	0.11	3	0.18	4	0.03
Արարատ	28	22.43	14	20.47	3	1.14	9	0.80	2	0.02
Արմավիր	96	1 139.16	85	1 137.58	1	0.01	4	0.82	6	0.75
Գեղարքունիք	15	2.21	1	0.07	1	1.08	4	0.41	9	0.65
Լոռի	23	0.96	1	0.41	-	-	6	0.11	16	0.44
Կոտայք	23	5.11	8	3.47	1	0.57	13	0.97	1	0.10
Շիրակ	8	1.31	1	0.96	1	0.05	4	0.22	2	0.08
Սյունիք	12	2.74	5	2.48	-	-	4	0.19	3	0.07
Վայոց ձոր	11	25.45	3	25.31	-	-	4	0.10	4	0.04
Տավուշ	25	2.80	4	0.87	1	0.72	8	0.73	12	0.48
<b>Ընդամենը ՀՀ</b>	<b>259</b>	<b>1 210.564</b>	<b>129</b>	<b>1 199.69</b>	<b>10</b>	<b>3.68</b>	<b>59</b>	<b>4.53</b>	<b>61</b>	<b>2.664</b>

5.5.1.2. Վարձակալության գործարքներ: 2018թ. նոյեմբերին հանրապետությունում անշարժ գույքի նկատմամբ իրականացվել են 825 վարձակալության գործարքներ:

Անշարժ գույքի նկատմամբ իրականացված վարձակալության գործարքներն ըստ ՀՀ մարզերի և Երևան քաղաքի. 2018թ. նոյեմբեր

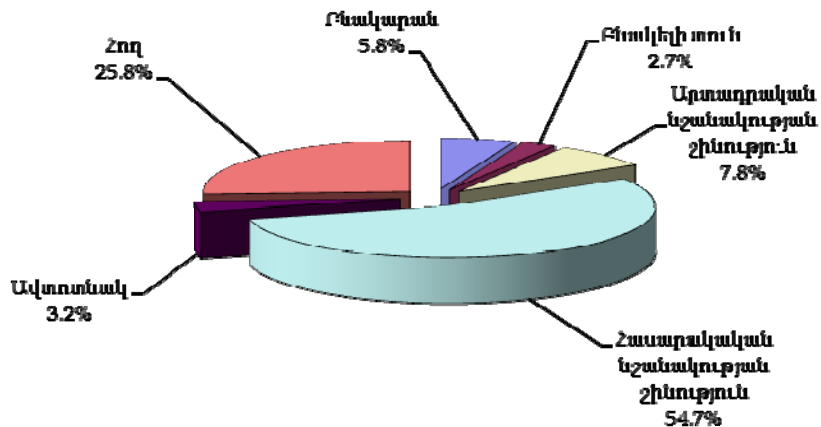


Անշարժ գույքի նկատմամբ իրականացված վարձակալության գործարքներն ըստ ՀՀ մարզերի և Երևան քաղաքի

միավոր

	2017թ. նոյեմբեր	2018թ. հոկտեմբեր	2018թ. նոյեմբեր
Երևան	357	500	415
Արագածոտն	25	28	31
Արարատ	40	39	31
Արմավիր	24	24	29
Գեղարքունիք	186	77	38
Լոռի	168	92	73
Կոտայք	63	44	36
Շիրակ	236	35	69
Սյունիք	129	30	29
Վայոց ձոր	91	7	14
Տավուշ	21	94	60
<b>Ընդամենը ՀՀ</b>	<b>1 340</b>	<b>970</b>	<b>825</b>

Անշարժ գույքի նկատմամբ իրականացված վարձակալության գործարքներն ըստ գույքի տեսակների. 2018թ. նոյեմբեր



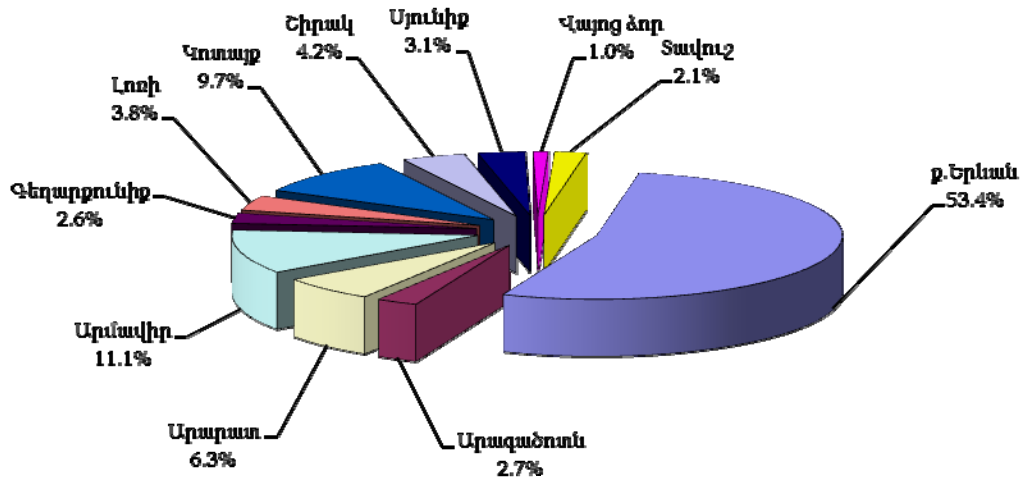
Անշարժ գույքի նկատմամբ իրականացված վարձակալության գործարքներն ըստ գույքի տեսակների. 2018թ. նոյեմբեր

միավոր

	Ընդամենը	այդ թվում՝		
		ք.Երևան	ՀՀ մարզերի քաղաքներ	ՀՀ մարզերի գյուղեր
Բազմաբնակարան շենքի բնակարան	48	34	14	-
Բնակելի տուն	22	5	7	10
Արտադրական նշանակության շինություն	64	49	12	3
Հասարակական նշանակության օբյեկտ	452	304	106	42
Ավտոտնակ	26	22	4	-
Հող	213	1	69	143
որից՝ գյուղատնտեսական	136	-	23	113
<b>Ընդամենը</b>	<b>825</b>	<b>415</b>	<b>212</b>	<b>198</b>

5.5.1.3. *Գրավադրման գործարքներ:* 2018թ.նոյեմբերին հանրապետությունում անշարժ գույքի նկատմամբ իրականացվել են 2 674 գրավադրման գործարքներ:

Անշարժ գույքի նկատմամբ իրականացված գրավադրման գործարքներն ըստ ՀՀ մարզերի և Երևան քաղաքի. 2018թ. նոյեմբեր

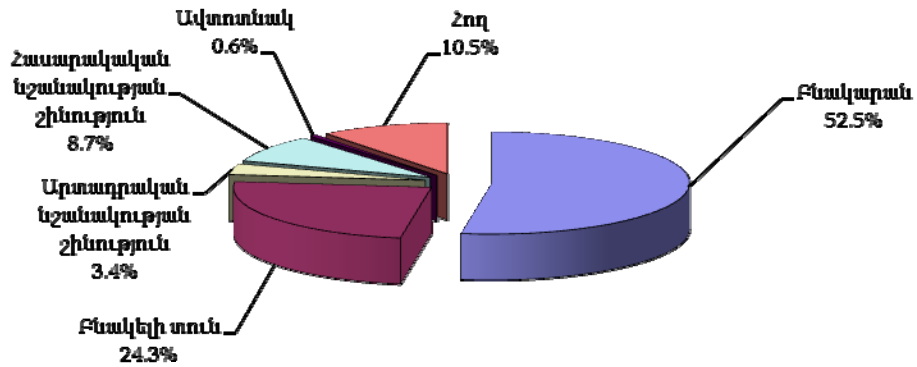


Անշարժ գույքի նկատմամբ իրականացված գրավադրման գործարքներն ըստ ՀՀ մարզերի և Երևան քաղաքի

միավոր

	2017թ. նոյեմբեր	2018թ. հոկտեմբեր	2018թ. նոյեմբեր
ք.Երևան	1 327	1 337	1 428
Արագածոտն	64	79	72
Արարատ	175	167	169
Արմավիր	209	169	298
Գեղարքունիք	44	35	69
Լոռի	89	99	101
Կոտայք	204	217	260
Շիրակ	113	110	113
Սյունիք	86	75	82
Վայոց ձոր	37	35	27
Սավուշ	43	57	55
<b>Ընդամենը ՀՀ</b>	<b>2 391</b>	<b>2 380</b>	<b>2 674</b>

Անշարժ գույքի նկատմամբ իրականացված գրավադրման գործարքներն ըստ գույքի տեսակների. 2018թ. նոյեմբեր



Անշարժ գույքի նկատմամբ իրականացված գրավադրման գործարքներն ըստ գույքի տեսակների. 2018թ. նոյեմբեր

միավոր

	Ընդամենը	այդ թվում՝		
		ք.երևան	ՀՀ մարզերի քաղաքներ	ՀՀ մարզերի գյուղեր
Բազմաբնակարան շենքի բնակարան	1 404	1 047	348	9
Բնակելի տուն	649	171	202	276
Արտադրական նշանակության շինություն	91	41	13	37
Հասարակական նշանակության օբյեկտ	233	120	92	21
Ավտոտնակ	17	15	2	-
Հող	280	34	20	226
որից՝ գյուղատնտեսական	180	-	6	174
<b>Ընդամենը</b>	<b>2 674</b>	<b>1 428</b>	<b>677</b>	<b>569</b>