

1.4.2. Աշխատանքի վարձատրություն և աշխատողների թվաքանակ

Մտորն ներկայացվող տեղեկատվության աղբյուրը ՀՀ պետական եկամուտների կոմիտեի (ՀՀ ՊԵԿ) Եկամտային հարկի և սոցիալական վճարի անձնավորված հաշվառման տվյալների բազան է, որում Արմատատին հասանելի **սկզբնական միավորող գործատուն է**, այլ ոչ թե վարձու աշխատողը:

Տեղեկատվական սույն աղբյուրի շրջանակում միջին աշխատավարձի ցուցանիշում.

- **ներառված են** նաև արտաքին համատեղությամբ աշխատողների աշխատանքի վարձատրության և դրան հավասարեցված այլ վճարումները (ԱՎՀՎ).

- **ներառված չեն** զինվորականների ԱՎՀՎ-ն.

Հրապարակվող վիճակագրական տեղեկատվությունը կամ դրա առանձին հատվածները հաջորդիվ կարող են ճշգրտվել՝ **կազմակերպությունների** կողմից ՀՀ ՊԵԿ-ին տվյալների ուշացումով տրամադրման կամ դրանց ճշգրտման հետևանքով:

Կազմակերպությունների թիվը¹, աշխատողների թվաքանակը և միջին ամսական անվանական աշխատավարձն ըստ կազմակերպության չափի² և տնտեսության ինստիտուցիոնալ հատվածների, 2019թ. հոկտեմբեր

Կազմակերպություններն ըստ չափի	Կազմակերպությունների թիվը	Ընդամենի նկատմամբ, %	Աշխատողների թվաքանակը, մարդ	Ընդամենի նկատմամբ, %	Աշխատողների միջին թվաքանակը, մարդ	Միջին ամսական աշխատավարձը, դրամ
Ընդամենը						
Ընդամենը³	45 792	100	620 552	100	13.6	179 941
1- 9 աշխատող	36 214	79.1	98 964	15.9	2.7	95 629
10 - 49 աշխատող	7 585	16.6	159 136	25.6	21.0	135 875
50 - 249 աշխատող	1 716	3.7	160 289	25.8	93.4	181 030
250 > աշխատող	277	0.6	202 163	32.6	729.8	255 039
Պետական, համայնքային³						
Ընդամենը³	4 112	100	200 717	100	48.8	162 311
1- 9 աշխատող	661	16.1	4 126	2.1	6.2	114 998
10 - 49 աշխատող	2 553	62.1	63 740	31.8	25.0	108 099
50 - 249 աշխատող	805	19.6	69 543	34.6	86.4	145 505
250 > աշխատող	93	2.3	63 308	31.5	680.7	238 438
Ոչ պետական						
Ընդամենը³	41 680	100	419 835	100	10.1	188 370
1- 9 աշխատող	35 553	85.3	94 838	22.6	2.7	94 786
10 - 49 աշխատող	5 032	12.1	95 396	22.7	19.0	154 434
50 - 249 աշխատող	911	2.2	90 746	21.6	99.6	208 255
250 > աշխատող	184	0.4	138 855	33.1	754.6	262 608

¹ Այստեղ և հետայսու՝ ներառված չեն Տնտեսական գործունեության տեսակների դասակարգչի Բաժին Ս «Օտարերկրյա (էքստերիտորիալ) կազմակերպությունների գործունեություն» իրականացնող միավորները:

² Այստեղ և հետայսու՝ կազմակերպությունների չափերի սույն դասակարգման հիմքում ընկած է ԵՄ «Աշխատանքի գնի և վաստակի կառուցվածքային վիճակագրության որակի գնահատման մասին Խորհրդի թիվ 530/1999 (ԵՀ) կանոնակարգը կիրարկելու վերաբերյալ» 2006թ. մայիսի 5-ի Հանձնաժողովի թիվ 698/2006 (ԵՀ) կանոնակարգը: Ի լրումն վերոնշյալ կանոնակարգով նախատեսված դասակարգման, 1-9 աշխատող ունեցող կազմակերպությունները պայմանականորեն համարվել են **գերփոքր**, 10-49-ը՝ **փոքր**, 50-249-ը՝ **միջին** և 250 և ավելի (**250 >**) աշխատող ունեցող կազմակերպությունները՝ **խոշոր անկախ գործունեության տեսակից**:

³ Այսուհետ՝ պետական:

Կազմակերպությունների թիվը, աշխատողների թվաքանակը և միջին ամսական անվանական աշխատավարձն ըստ ամիսների

	Կազմակերպությունների թիվը		Աշխատողների թվաքանակը, մարդ		Միջին ամսական աշխատավարձը, դրամ	
	2018թ.	2019թ.	2018թ.	2019թ.	2018թ.	2019թ.
Հունվար	36 493	40 676	509 934	560 612	165 374	172 827
Փետրվար	37 007	41 391	522 552	569 275	167 937	172 124
Մարտ	35 625	41 576	533 822	569 450	167 422	177 222
Ապրիլ	37 988	42 931	538 317	588 243	166 238	179 002
Մայիս	38 265	43 639	545 003	596 718	168 639	179 580
Հունիս	38 946	44 290	558 605	601 524	168 997	179 475
Հուլիս	39 872	44 655	568 600	603 017	173 475	187 280
Օգոստոս	40 408	44 936	571 362	602 373	173 961	180 935
Սեպտեմբեր	40 862	45 577	578 593	614 459	166 104	178 421
Հոկտեմբեր	41 173	45 792 [◇]	582 093	620 552 [◇]	169 216	179 941 [◇]

Միջին ամսական անվանական աշխատավարձն ըստ կազմակերպության չափի և տնտեսության ինստիտուցիոնալ հատվածների, 2019թ. ամիսներով

	Ընդամենը	այդ թվում՝ ըստ կազմակերպության չափի		
		գերփոքր (1- 9 աշխատող)	փոքր (10- 49 աշխատող)	միջին, խոշոր (50 > աշխատող)
<i>դրամ</i>				
Ընդամենը				
Հունվար	172 833	97 559	134 266	209 064
Փետրվար	172 144	96 422	131 822	209 638
Մարտ	177 222	98 270	132 479	217 699
Ապրիլ	179 002	96 505	133 588	221 118
Մայիս	179 580	96 160	132 436	222 666
Հունիս	179 475	95 058	134 533	222 146
Հուլիս	187 280	96 349	140 679	232 955
Օգոստոս	180 935	96 598	133 620	225 792
Սեպտեմբեր	178 421	95 482	134 902	220 531
Հոկտեմբեր [◇]	179 941	95 629	135 875	222 310
Պետական				
Հունվար	143 142	107 509	103 531	162 230
Փետրվար	148 047	109 299	102 990	169 780
Մարտ	148 862	111 680	104 071	170 626
Ապրիլ	155 666	110 923	104 315	181 789
Մայիս	149 655	111 307	104 478	172 822
Հունիս	152 337	114 274	106 462	176 201
Հուլիս	181 003	116 932	121 897	213 318
Օգոստոս	158 956	113 054	103 918	188 829
Սեպտեմբեր	157 289	113 031	107 582	182 949
Հոկտեմբեր [◇]	162 311	114 998	108 099	189 791

1.ԻՐԱԿԱՆ ՀԱՏՎԱԾ

շարունակություն

	Ընդամենը	այդ թվում՝ ըստ կազմակերպության չափի		
		գերփոքր (1- 9 աշխատող)	փոքր (10- 49 աշխատող)	միջին, խոշոր (50 > աշխատող)
<i>դրամ</i>				
Ոչ պետական				
Հունվար	189 318	97 044	157 529	241 103
Փետրվար	185 377	95 781	153 270	236 733
Մարտ	192 806	97 621	153 923	249 656
Ապրիլ	191 014	95 842	154 864	245 605
Մայիս	194 648	95 460	152 558	252 781
Հունիս	192 808	94 207	154 474	249 074
Հուլիս	190 307	95 423	154 120	244 105
Օգոստոս	191 352	95 876	154 394	246 510
Սեպտեմբեր	188 549	94 715	153 400	242 256
Հոկտեմբեր ^ժ	188 370	94 786	154 434	241 126
<i>%, նախորդ ամսվա նկատմամբ</i>				
Ընդամենը				
Հունվար	81.1	96.5	91.7	77.3
Փետրվար	99.6	98.8	98.2	100.3
Մարտ	103.0	101.9	100.5	103.8
Ապրիլ	101.0	98.2	100.8	101.6
Մայիս	100.3	99.6	99.1	100.7
Հունիս	99.9	98.9	101.6	99.8
Հուլիս	104.3	101.4	104.6	104.9
Օգոստոս	96.6	100.3	95.0	96.9
Սեպտեմբեր	98.6	98.8	101.0	97.7
Հոկտեմբեր ^ժ	100.9	100.2	100.7	100.8
Պետական				
Հունվար	71.2	80.3	84.3	68.2
Փետրվար	103.4	101.7	99.5	104.7
Մարտ	100.6	102.2	101.0	100.5
Ապրիլ	104.6	99.3	100.2	106.5
Մայիս	96.1	100.3	100.2	95.1
Հունիս	101.8	102.7	101.9	102.0
Հուլիս	118.8	102.3	114.5	121.1
Օգոստոս	87.8	96.7	85.3	88.5
Սեպտեմբեր	99.0	100.0	103.5	96.9
Հոկտեմբեր ^ժ	103.2	101.7	100.5	103.7

1.ԻՐԱԿԱՆ ՀԱՏՎԱԾ

շարունակություն

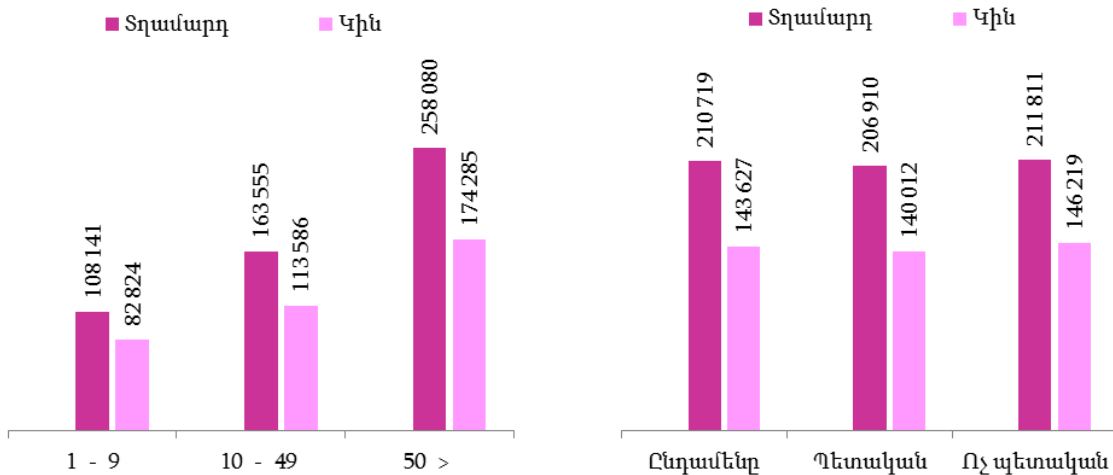
	Ընդամենը	այդ թվում՝ ըստ կազմակերպության չափի		
		գերփոքր (1- 9 աշխատող)	փոքր (10- 49 աշխատող)	միջին, խոշոր (50 > աշխատող)
<i>% նախորդ ամսվա նկատմամբ</i>				
Ոչ պետական				
Հունվար	86.2	97.5	96.4	82.4
Փետրվար	97.9	98.7	97.3	98.2
Մարտ	104.0	101.9	100.4	105.5
Ապրիլ	99.1	98.2	100.6	98.4
Մայիս	101.9	99.6	98.5	102.9
Հունիս	99.1	98.7	101.3	98.5
Հուլիս	98.7	101.3	99.8	98.0
Օգոստոս	100.5	100.5	100.2	101.0
Սեպտեմբեր	98.5	98.8	99.4	98.3
Հոկտեմբեր ^ժ	99.9	100.1	100.7	99.5
<i>% 2019թ. / 2018թ.</i>				
Ընդամենը				
Հունվար	104.5	98.8	102.7	106.3
Փետրվար	102.5	98.4	103.3	103.6
Մարտ	105.9	97.3	102.8	108.7
Ապրիլ	107.7	99.1	103.7	110.7
Մայիս	106.5	98.9	103.0	109.3
Հունիս	106.2	99.2	106.0	108.0
Հուլիս	108.0	100.4	107.9	109.7
Օգոստոս	104.0	100.0	104.7	105.2
Սեպտեմբեր	107.4	99.7	106.0	109.6
Հոկտեմբեր ^ժ	106.3	100.3	106.2	107.8
Պետական				
Հունվար	102.1	108.6	103.2	101.5
Փետրվար	105.1	109.5	103.2	105.6
Մարտ	106.2	84.5	103.9	107.7
Ապրիլ	112.2	105.8	104.7	115.2
Մայիս	106.9	106.8	104.2	108.3
Հունիս	105.7	107.8	106.1	106.2
Հուլիս	112.6	109.4	115.8	112.2
Օգոստոս	105.9	105.6	103.8	106.9
Սեպտեմբեր	111.1	107.1	106.4	113.0
Հոկտեմբեր ^ժ	111.3	109.1	107.5	112.9

	Ընդամենը	այդ թվում՝ ըստ կազմակերպության չափի		
		գերփոքր (1- 9 աշխատող)	փոքր (10- 49 աշխատող)	միջին, խոշոր (50 > աշխատող)
%, 2019թ. / 2018թ.				
Ոչ պետական				
Հունվար	104.4	98.3	99.6	106.9
Փետրվար	100.3	97.8	101.0	101.2
Մարտ	104.5	98.3	100.3	107.2
Ապրիլ	104.2	98.8	100.6	106.0
Մայիս	104.6	98.5	99.7	107.0
Հունիս	105.2	98.8	104.1	106.9
Հուլիս	105.5	100.0	102.7	107.7
Օգոստոս	102.6	99.7	103.8	103.6
Սեպտեմբեր	105.1	99.4	104.4	106.8
Հոկտեմբեր ^ժ	103.6	99.9	104.4	104.1

Միջին ամսական անվանական աշխատավարձն ըստ կազմակերպության չափի, տնտեսության ինստիտուցիոնալ հատվածների և աշխատողների սեռի, 2019թ. հոկտեմբեր

	Ընդամենը, դրամ	այդ թվում՝ ըստ տնտեսության հատվածների		այդ թվում՝ ըստ կազմակերպությունների չափի		
		պետական	ոչ պետական	1- 9 աշխատող	10 - 49 աշխատող	50 > աշխատող
Ընդամենը^ժ	179 941	162 311	188 370	95 629	135 875	222 310
Տղամարդ	210 719	206 910	211 811	108 141	163 555	258 080
Կին	143 627	140 012	146 219	82 824	113 586	174 285

Միջին ամսական անվանական աշխատավարձն ըստ կազմակերպության չափի, տնտեսության ինստիտուցիոնալ հատվածների և աշխատողների սեռի, հոկտեմբեր



Միջին ամսական անվանական աշխատավարձն ըստ կազմակերպության չափի և
տնտեսության ինստիտուցիոնալ հատվածների, 2019թ. ամիսներով

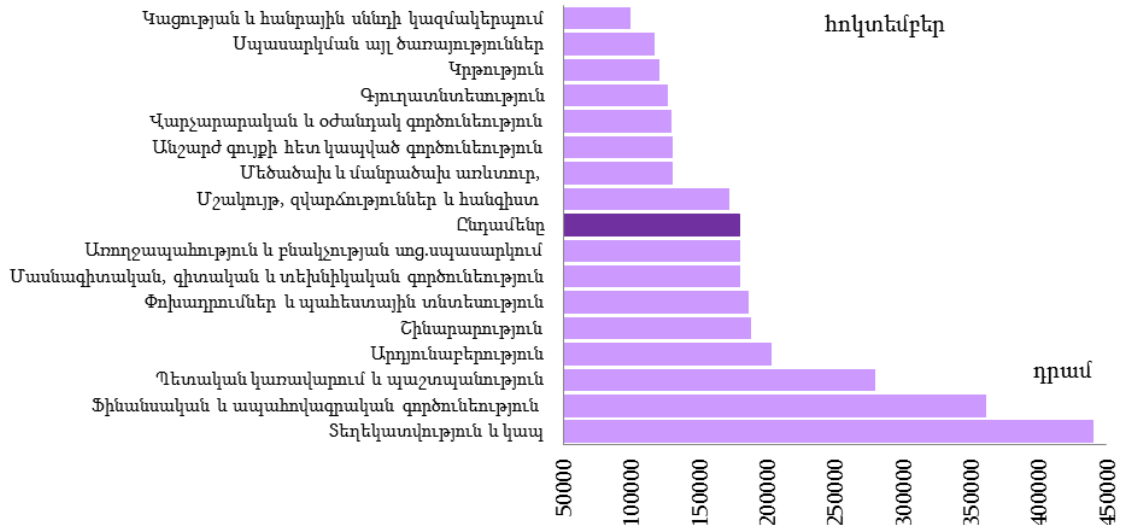
	1 և ավելի աշխատող ունեցող կազմակերպություններ			որից՝ 50 և ավելի աշխատող ունեցող կազմակերպություններ		
	<i>դրամ</i>					
	ընդամենը	պետական	ոչ պետական	ընդամենը	պետական	ոչ պետական
Հունվար	172 833	143 142	189 318	209 064	162 230	241 103
Փետրվար	172 144	148 047	185 377	209 638	169 780	236 733
Մարտ	177 222	148 862	192 806	217 699	170 626	249 656
Ապրիլ	179 002	155 666	191 014	221 118	181 789	245 605
Մայիս	179 580	149 655	194 648	222 666	172 822	252 781
Հունիս	179 475	152 337	192 808	222 146	176 201	249 074
Հուլիս	187 280	181 003	190 307	232 955	213 318	244 105
Օգոստոս	180 935	158 956	191 352	225 792	188 829	246 510
Սեպտեմբեր	178 421	157 289	188 549	220 531	182 949	242 256
Հոկտեմբեր ^ժ	179 941	162 311	188 370	222 310	189 791	241 126
Նոյեմբեր ¹	179 987	162 846	188 182	221 807	189 155	240 699
	<i>%, նախորդ ամսվա նկատմամբ</i>					
Հունվար	81.1	71.2	86.2	77.3	68.2	82.4
Փետրվար	99.6	103.4	97.9	100.3	104.7	98.2
Մարտ	103.0	100.6	104.0	103.8	100.5	105.5
Ապրիլ	101.0	104.6	99.1	101.6	106.5	98.4
Մայիս	100.3	96.1	101.9	100.7	95.1	102.9
Հունիս	99.9	101.8	99.1	99.8	102.0	98.5
Հուլիս	104.3	118.8	98.7	104.9	121.1	98.0
Օգոստոս	96.6	87.8	100.5	96.9	88.5	101.0
Սեպտեմբեր	98.6	99.0	98.5	97.7	96.9	98.3
Հոկտեմբեր ^ժ	100.9	103.2	99.9	100.8	103.7	99.5
Նոյեմբեր ¹	100.0	100.3	99.9	99.8	99.7	99.8
	<i>%, 2019թ. / 2018թ.</i>					
Հունվար	104.5	102.1	104.4	106.3	101.5	106.9
Փետրվար	102.5	105.1	100.3	103.6	105.6	101.2
Մարտ	105.9	106.2	104.5	109.0	107.8	107.1
Ապրիլ	107.7	112.2	104.2	110.7	115.2	106.0
Մայիս	106.5	106.9	104.6	109.3	108.3	107.0
Հունիս	106.2	105.7	105.2	108.0	106.2	106.9
Հուլիս	108.0	112.6	105.5	109.7	112.2	107.7
Օգոստոս	104.0	105.9	102.6	105.2	106.9	103.6
Սեպտեմբեր	107.4	111.1	105.1	109.6	113.0	106.8
Հոկտեմբեր ^ժ	106.3	111.3	103.6	107.8	112.9	104.1
Նոյեմբեր ¹	106.3	111.3	103.5	107.9	112.9	104.1

¹ Գնահատական

Միջին ամսական անվանական աշխատավարձն ըստ տնտեսության ինստիտուցիոնալ հատվածների և տնտեսական գործունեության տեսակների, 2019թ. հոկտեմբեր

ՏՊՏԻ (խմբ. 2)		Ընդամենը, դրամ	այդ թվում		%, 2019թ. / 2018թ.		
			պետական	ոչ պետական	ընդամենը	պետական	ոչ պետական
A - S	Ընդամենը^ճ	179 941	162 311	188 370	106.3	111.3	103.6
A	Գյուղատնտեսություն, անտառային տնտեսություն և ձկնորսություն	126 959	129 055	126 434	106.1	115.1	103.8
B	Հանքագործական արդյունաբերություն և բացահանքերի շահագործում	448 796	-	448 796	104.3	-	104.3
C	Մշակող արդյունաբերություն	162 940	-	162 940	100.7	-	100.7
D	Էլեկտրականության, գազի, գոլորշու և լավորակ օդի մատակարարում	234 727	360 861	223 720	100.8	111.9	99.7
E	Զրամատակարարում, կոյուղի, թափոնների կառավարում և վերամշակում	164 854	133 603	187 080	111.6	137.2	112.5
F	Շինարարություն	188 004	331 754	186 950	101.2	189.3	100.6
G	Մեծածախ և մանրածախ առևտուր, ավտոմեքենաների և մոտոցիկլների նորոգում	130 778	-	130 778	99.6	-	99.6
H	Փոխադրումներ և պահեստային տնտեսություն	186 309	180 989	189 543	107.7	95.3	116.8
I	Կացության և հանրային սննդի կազմակերպում	99 294	-	99 294	104.9	-	104.9
J	Տեղեկատվություն և կապ	440 428	186 251	461 267	113.3	106.0	113.1
62, 63.1	որից՝ տեղեկատվական տեխնոլոգիաներ	623 406	-	623 406	111.1	-	111.1
K	Ֆինանսական և ապահովագրական գործունեություն	361 050	491 107	355 634	106.9	92.8	108.2
L	Անշարժ գույքի հետ կապված գործունեություն	130 609	130 767	130 588	101.8	107.7	101.1
M	Մասնագիտական, գիտական և տեխնիկական գործունեություն	179 981	147 421	194 556	98.4	107.4	93.2
72	որից՝ գիտական հետազոտություններ և մշակումներ	160 466	136 438	250 607	96.4	103.1	86.2
N	Վարչարարական և օժանդակ գործունեություն	129 787	149 813	126 379	102.4	121.1	99.2
O	Պետական կառավարում և պաշտպանություն, պարտադիր սոցիալական ապահովություն	279 949	279 949	-	121.2	121.2	-
P	Կրթություն	120 525	115 738	161 596	105.7	104.9	101.8
Q	Առողջապահություն և բնակչության սոցիալական սպասարկում	179 946	175 129	186 642	115.2	117.3	111.6
R	Մշակույթ, զվարճություններ և հանգիստ	172 407	111 180	238 260	116.2	103.3	119.5
90-91	որից՝ մշակույթ և արվեստ	115 427	110 282	169 593	101.1	102.2	88.3
S	Սպասարկման այլ ծառայություններ	116 937	136 062	116 593	105.4	123.9	105.1

Միջին ամսական անվանական աշխատավարձն ըստ տնտեսական գործունեության տեսակների



Միջին ամսական անվանական աշխատավարձը սոցիալական ոլորտում¹, 2019թ.,

	2018թ., դրամ	2019թ., դրամ	%, 2019թ. / 2018թ.
Հունվար	120 991	126 475	104.5
Փետրվար	117 939	126 625	107.4
Մարտ	119 816	128 697	107.4
Ապրիլ	118 756	129 218	108.8
Մայիս	121 138	129 341	106.8
Հունիս	122 880	131 247	106.8
Հուլիս	129 002	144 953	112.4
Օգոստոս	128 546	136 358	106.1
Սեպտեմբեր	122 545	135 160	110.3
Հոկտեմբեր	125 315	136 653	109.0

Աշխատողների թվաքանակն ըստ տնտեսության ինստիտուցիոնալ հատվածների, ամիսներով

	Ընդամենը		Պետական		Ոչ պետական	
	2018թ.	2019թ.	2018թ.	2019թ.	2018թ.	2019թ.
	<i>մարդ</i>					
Հունվար	509 549	560 612	198 200	200 121	311 349	360 491
Փետրվար	550 953	569 298	229 597	201 775	321 356	367 523
Մարտ	531 917	569 450	202 719	201 940	329 198	367 510
Ապրիլ	538 317	588 243	205 819	199 908	332 498	388 335
Մայիս	545 003	596 718	205 750	199 842	339 253	396 876
Հունիս	558 605	601 524	203 373	198 166	355 232	403 358
Հուլիս	568 600	603 017	199 983	196 182	368 617	406 835
Օգոստոս	571 362	602 373	196 957	193 690	374 405	408 683
Սեպտեմբեր	578 593	614 459	202 859	199 070	375 734	415 389
Հոկտեմբեր	582 093	620 552	204 414	200 717	377 679	419 835

¹ Ներառված են առողջապահության, կրթության, մշակույթի և արվեստի ոլորտները:

1.ԻՐԱԿԱՆ ՀԱՏՎԱԾ

	Ընդամենը		Պետական		Ոչ պետական	
	2018թ.	2019թ.	2018թ.	2019թ.	2018թ.	2019թ.
<i>%, նախորդ ամսվա նկատմամբ</i>						
Հունվար	96.1	95.8	97.1	96.8	95.4	95.2
Փետրվար	108.1	101.5	115.8	100.8	103.2	102.0
Մարտ	96.5	100.0	88.3	100.1	102.4	100.0
Ապրիլ	101.2	103.3	101.5	99.0	101.0	105.7
Մայիս	101.2	101.4	100.0	100.0	102.0	102.2
Հունիս	102.5	100.8	98.8	99.2	104.7	101.6
Հուլիս	101.8	100.2	98.3	99.0	103.8	100.9
Օգոստոս	100.5	99.9	98.5	98.7	101.6	100.5
Սեպտեմբեր	101.3	102.0	103.0	102.8	100.4	101.6
Հոկտեմբեր	100.6	101.0	100.8	100.8	100.5	101.1

Աշխատողների թվաքանակն ըստ տնտեսության ինստիտուցիոնալ հատվածների
և տնտեսական գործունեության տեսակների, 2019թ. հոկտեմբեր

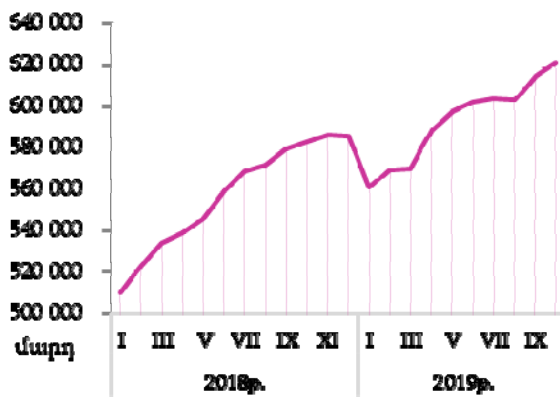
ՏԳՏԸ (խմբ. 2)	Ընդամենը, մարդ	այդ թվում		%, 2019թ. / 2018թ.			
		պետա- կան	ոչ պետական	ընդամենը	պետա- կան	ոչ պետական	
A - S	Ընդամենը^ճ	620 552	200 717	419 835	106.6	98.2	111.2
A	Գյուղատնտեսություն, անտառային տնտեսություն և ձկնորսություն	8 769	1 758	7 011	118.3	108.7	121.0
B	Հանքագործական արդյունաբերություն և բացահանքերի շահագործում	10 523	-	10 523	112.3	-	112.3
C	Մշակող արդյունաբերություն	74 106	-	74 106	107.7	-	107.7
D	Էլեկտրականության, գազի, գոլորշու և լավորակ օդի մատակարարում	20 732	1 664	19 068	99.5	92.9	100.2
E	Զրամատակարարում, կոյուղի, թափոնների կառավարում և վերամշակում	6 489	2 697	3 792	94.7	145.7	75.8
F	Շինարարություն	23 068	168	22 900	109.2	89.4	109.4
G	Մեծածախ և մանրածախ առևտուր, ավտոմեքենաների և մոտոցիկլների նորոգում	103 805	-	103 805	114.7	-	114.7
H	Փոխադրումներ և պահեստային տնտեսություն	21 043	7 956	13 087	100.6	98.8	101.7
I	Կացության և հանրային սննդի կազմակերպում	29 232	-	29 232	120.2	-	120.2
J	Տեղեկատվություն և կապ	24 863	1 884	22 979	110.2	102.8	110.9
62, 63.1	<i>որից</i> տեղեկատվական տեխնոլոգիաներ	12 712	-	12 712	119.8	-	119.8
K	Ֆինանսական և ապահովագրական գործունեություն	21 937	877	21 060	106.6	96.3	107.1
L	Անշարժ գույքի հետ կապված գործունեություն	8 436	983	7 453	98.8	98.0	98.9
M	Մասնագիտական, գիտական և տեխնիկական գործունեություն	21 260	6 574	14 686	99.9	85.2	108.3
72	<i>որից</i> գիտական հետազոտություններ և մշակումներ	5 849	4 618	1 231	90.7	91.3	88.7
N	Վարչարարական և օժանդակ գործունեություն	14 912	2 169	12 743	109.4	98.9	111.4
O	Պետական կառավարում և պաշտպանություն, պարտադիր սոցիալական ապահովություն	36 419	36 419	-	98.8	98.8	-

1.ԻՐԱԿԱՆ ՀՍՏՎԱԾ

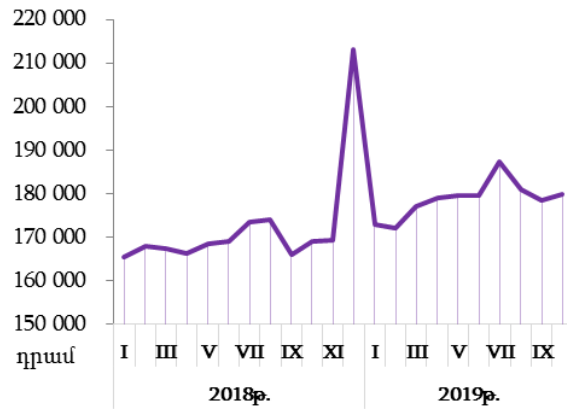
ՏԳՏԴ (խմբ. 2)		Ընդամենը, մարդ	այդ թվում		%, 2019թ. / 2018թ.		
			պետա- կան	ոչ պետական	ընդամենը	պետա- կան	ոչ պետական
P	Կրթություն	112 469	100 730	11739	101.1	98.0	138.5
Q	Առողջապահություն և բնակչության սոցիալական սպասարկում	46 574	27 088	19486	104.7	97.9	115.7
R	Մշակույթ, զվարճություններ և հանգիստ	18 298	9 482	8 816	105.9	98.7	114.9
90-91	<i>որից՝</i> մշակույթ և արվեստ	10 133	9 254	879	99.3	98.0	116.4
S	Սպասարկման այլ ծառայություններ	17 617	311	17 306	113.7	92.0	114.2

Աշխատողների թվաքանակը և միջին ամսական անվանական աշխատավարձը, 2018-2019թթ.

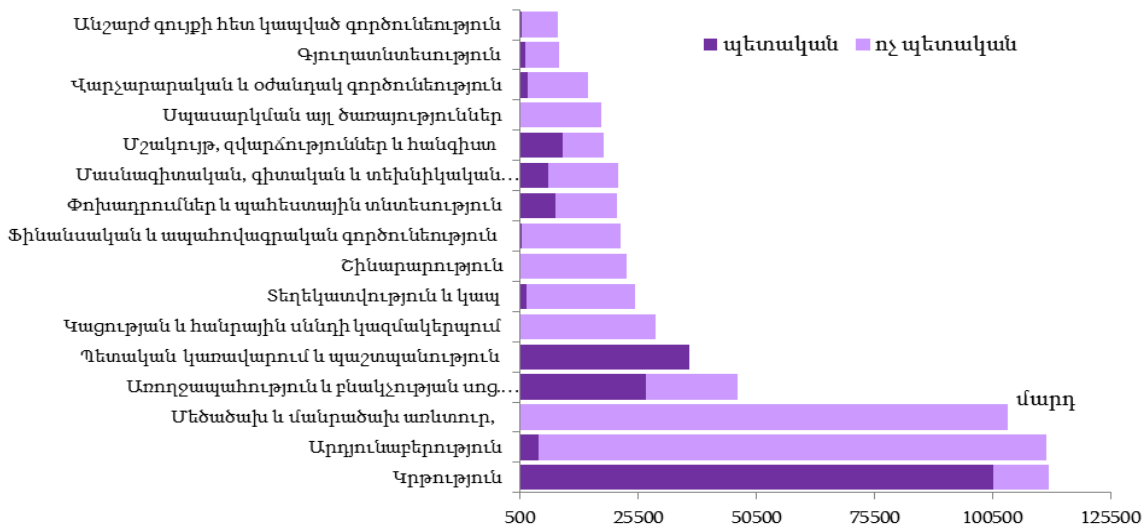
Աշխատողների թվաքանակը



Միջին ամսական աշխատավարձը



Աշխատողների թվաքանակն ըստ տնտեսության ինստիտուցիոնալ հատվածների և տնտեսական գործունեության տեսակների, 2019թ. հոկտեմբեր



Միջին ամսական անվանական աշխատավարձն ըստ կազմակերպության չափի և տնտեսության ինստիտուցիոնալ հատվածների՝ աճողական, 2019թ.

	1 և ավելի աշխատող ունեցող կազմակերպություններ			որից՝ 50 և ավելի աշխատող ունեցող կազմակերպություններ		
	<i>դրամ</i>					
	ընդամենը	պետական	ոչ պետական	ընդամենը	պետական	ոչ պետական
Հունվար	172 833	143 142	189 318	209 064	162 230	241 103
Հունվար-փետրվար	172 473	145 605	187 305	209 353	166 018	238 904
Հունվար-մարտ	174 064	146 694	189 151	212 142	167 556	242 502
Հունվար-ապրիլ	175 334	148 926	189 638	214 438	171 052	243 317
Հունվար-մայիս	176 213	149 071	190 696	216 134	171 400	245 326
Հունվար-հունիս	176 776	149 609	191 069	217 166	172 180	245 992
Հունվար-հուլիս	178 325	154 015	190 954	219 476	177 820	245 705
Հունվար-օգոստոս	178 660	154 616	191 006	220 277	179 130	245 811
Հունվար-սեպտեմբեր	178 632	154 914	190 716	219 649	178 663	244 959
Հունվար-հոկտեմբեր ^ժ	178 769	155 659	190 465	219 315	179 278	243 874
Հունվար-նոյեմբեր ¹	178 885	156 317	190 245	219 550	180 178	243 569
	<i>%, 2019թ. / 2018թ.</i>					
Հունվար	104.5	102.1	104.4	106.3	101.5	106.9
Հունվար-փետրվար	103.5	103.6	102.3	104.9	103.6	104.0
Հունվար-մարտ	104.3	104.5	103.0	106.2	105.0	105.0
Հունվար-ապրիլ	105.1	106.4	103.3	107.3	107.5	105.3
Հունվար-մայիս	105.4	106.5	103.6	107.7	107.6	105.7
Հունվար-հունիս	105.6	106.4	103.9	107.8	107.4	105.9
Հունվար-հուլիս	105.9	107.3	104.1	108.0	108.1	106.2
Հունվար-օգոստոս	105.7	107.1	103.9	107.7	108.0	105.8
Հունվար-սեպտեմբեր	105.9	107.6	104.1	107.6	108.0	105.7
Հունվար-հոկտեմբեր ^ժ	105.9	108.0	104.0	107.3	108.2	105.3
Հունվար-նոյեմբեր ¹	105.9	108.3	104.0	107.3	108.6	105.2

¹ Գնահատական

1.ԻՐԱԿԱՆ ՀԱՏՎԱԾ

Միջին ամսական անվանական աշխատավարձն ըստ տնտեսության ինստիտուցիոնալ հատվածների և տնտեսական գործունեության տեսակների, 2019թ. հունվար-հոկտեմբեր

ՏԳՏԳ (խմբ.2)		Ընդամենը, դրամ	այդ թվում		%, 2019թ. / 2018թ.		
			պետական	ոչ պետական	ընդամենը	պետական	ոչ պետական
A - S	Ընդամենը^ժ	178 769	155 659	190 465	105.9	108.0	104.0
A	Գյուղատնտեսություն, անտառային տնտեսություն և ձկնորսություն	122 205	119 073	122 990	105.2	104.6	105.2
B	Հանքագործական արդյունաբերություն և բացահանքերի շահագործում	460 820	-	460 820	109.7	-	109.7
C	Մշակող արդյունաբերություն	167 011	-	167 011	106.5	-	106.5
D	Էլեկտրականության, գազի, գոլորշու և լավորակ օդի մատակարարում	240 338	360 125	229 644	97.0	108.3	95.8
E	Զրամատակարարում, կոյուղի, թափոնների կառավարում և վերամշակում	159 565	106 256	184 770	106.6	109.3	109.2
F	Շինարարություն	182 609	195 346	182 493	99.7	114.5	99.5
G	Մեծածախ և մանրածախ առևտուր, ավտոմեքենաների և մոտոցիկլների նորոգում	132 201	-	132 201	104.8	-	104.8
H	Փոխադրումներ և պահեստային տնտեսություն	181 566	187 034	178 141	108.6	104.5	111.8
I	Կացության և հանրային սննդի կազմակերպում	98 587	-	98 587	100.3	-	100.3
J	Տեղեկատվություն և կապ	428 853	187 177	448 530	110.5	105.4	110.1
K	Ֆինանսական և ապահովագրական գործունեություն	391 983	458 359	389 069	106.4	103.8	106.7
L	Անշարժ գույքի հետ կապված գործունեություն	128 945	125 922	129 351	102.5	107.3	101.8
M	Մասնագիտական, գիտական և տեխնիկական գործունեություն	178 692	140 897	197 252	100.6	101.9	98.2
N	Վարչարարական և օժանդակ գործունեություն	127 763	137 828	126 024	100.3	112.9	98.1
O	Պետական կառավարում և պաշտպանություն, պարտադիր սոցիալական ապահովություն	260 848	260 848	-	112.6	112.6	-
P	Կրթություն	118 668	113 740	168 370	103.7	102.7	102.6
Q	Առողջապահություն և բնակչության սոցիալական սպասարկում	169 307	163 043	178 499	116.7	118.1	113.9
R	Մշակույթ, զվարճություններ և հանգիստ	162 793	109 862	223 661	125.2	103.6	137.5
S	Սպասարկման այլ ծառայություններ	116 602	128 850	116 363	99.2	128.6	98.7

Աշխատողների թվաքանակն ըստ տնտեսության ինստիտուցիոնալ հատվածների
և տնտեսական գործունեության տեսակների, 2019թ. հունվար-հոկտեմբեր

ՏԳՏԻ (Խմբ.-2)		Ընդամենը, մարդ	այդ թվում		%, 2019թ. / 2018թ.		
			պետա- կան	ոչ պետական	ընդամենը	պետա- կան	ոչ պետական
A - S	Ընդամենը^ժ	592 625	199 141	393 484	107.6	98.4	112.9
A	Գյուղատնտեսություն, անտառային տնտեսություն և ձկնորսություն	7 937	1 590	6 347	119.8	100.8	125.7
B	Հանքագործական արդյունաբերություն և բացահանքերի շահագործում	9 720	-	9 720	104.5	-	104.5
C	Մշակող արդյունաբերություն	69 772	-	69 772	111.7	-	111.7
D	Էլեկտրականության, գազի, գուրքշու և լավորակ օդի մատակարարում	20 706	1 697	19 009	99.4	94.1	99.9
E	Ջրամատակարարում, կոյուղի, թափոնների կառավարում և վերամշակում	6 412	2 059	4 353	94.4	111.7	87.9
F	Շինարարություն	19 730	180	19 550	103.1	93.3	103.2
G	Մեծածախ և մանրածախ առևտուր, ավտոմեքենաների և մոտոցիկլների նորոգում	97 403	-	97 403	118.3	-	118.3
H	Փոխադրումներ և պահեստային տնտեսություն	20 811	8 016	12 795	102.2	98.7	104.6
I	Կացության և հանրային սննդի կազմակերպում	26 724	-	26 724	129.1	-	129.1
J	Տեղեկատվություն և կապ	23 638	1 780	21 858	110.6	99.6	111.6
K	Ֆինանսական և ապահովագրական գործունեություն	21 113	888	20 225	106.0	94.3	106.6
L	Անշարժ գույքի հետ կապված գործունեություն	8 233	974	7 259	101.8	93.7	102.9
M	Մասնագիտական, գիտական և տեխնիկական գործունեություն	20 365	6 707	13 658	99.7	88.5	106.3
N	Վարչարարական և օժանդակ գործունեություն	14 354	2 116	12 238	113.0	96.8	116.4
O	Պետական կառավարում և պաշտպանություն, պարտադիր սոցիալական ապահովություն	36 426	36 426	-	98.9	98.9	-
P	Կրթություն	109 948	100 029	9 919	100.9	98.7	131.7
Q	Առողջապահություն և բնակչության սոցիալական սպասարկում	45 229	26 898	18 331	103.0	98.2	110.8
R	Մշակույթ, զվարճություններ և հանգիստ	17 711	9 473	8 238	107.3	99.5	117.9
S	Սպասարկման այլ ծառայություններ	16 395	314	16 081	119.7	111.7	119.8