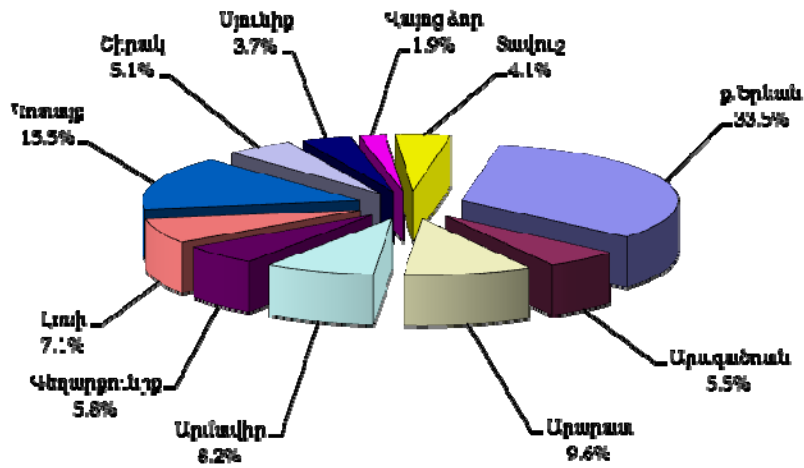


5.5. Անշարժ գույքի շուկա

5.5.1. Անշարժ գույքի շուկան 2019 թվականի նոյեմբերին: Ըստ Կադաստրի կոմիտեի ամփոփ տեղեկատվության, 2019թ. նոյեմբերին հանրապետությունում անշարժ գույքի նկատմամբ իրականացվել է 17 443 իրավունքների պետական գրանցման գործարք:

Անշարժ գույքի նկատմամբ իրականացված ընդհանուր գործարքներն ըստ ՀՀ մարզերի և Երևան քաղաքի, 2019թ. նոյեմբեր

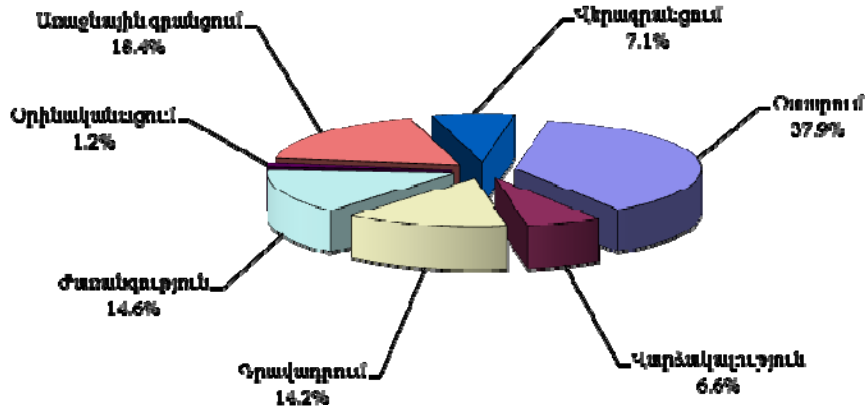


Անշարժ գույքի նկատմամբ իրականացված ընդհանուր գործարքներն ըստ ՀՀ մարզերի և Երևան քաղաքի

	2018թ. նոյեմբեր	2019թ. հոկտեմբեր	2019թ. նոյեմբեր
Երևան	5 343	5 705	5 836
Արագածոտն	794	1 016	960
Արարատ	1 367	1 910	1 666
Արմավիր	1 506	1 565	1 451
Գեղարքունիք	949	1 053	1 015
Լոռի	1 117	1 361	1 239
Կոտայք	1 907	2 934	2 694
Շիրակ	763	949	889
Սյունիք	570	759	638
Վայոց ձոր	340	384	329
Տավուշ	646	708	716
<b>Ընդամենը ՀՀ</b>	<b>15 302</b>	<b>18 344</b>	<b>17 433</b>

միավոր

Անշարժ գույքի նկատմամբ իրականացված ընդհանուր գործարքներն ըստ գործարքի տեսակների, 2019թ. նոյեմբեր

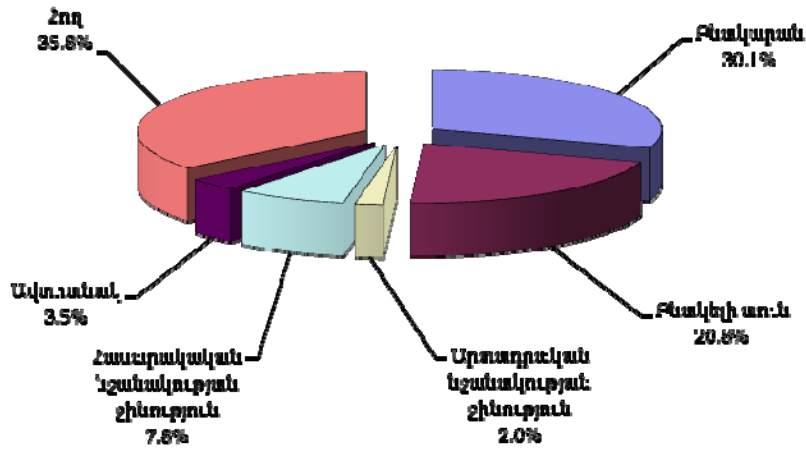


Անշարժ գույքի նկատմամբ իրականացված ընդհանուր գործարքներն ըստ գործարքի տեսակների, 2019թ. նոյեմբեր

միավոր

	Ընդամենը	այդ թվում՝		
		ք.Երևան	ՀՀ մարզերի քաղաքներ	ՀՀ մարզերի գյուղեր
Օտարում	6 604	2 157	1 702	2 745
այդ թվում՝				
առուվաճառք	4 984	1 653	1 300	2 031
նվիրատվություն	1 387	448	369	570
փոխանակում	22	8	3	11
այլ	211	48	30	133
Վարձակալություն	1 154	637	304	213
Գրավադրում	2 482	1 257	720	505
Ժառանգություն	2 543	557	601	1 385
Օրինականացում	204	56	66	82
Առաջնային գրանցում	3 208	864	800	1 544
Վերագրանցում	1 238	308	272	658
<b>Ընդամենը</b>	<b>17 433</b>	<b>5 836</b>	<b>4 465</b>	<b>7 132</b>

Անշարժ գույքի նկատմամբ իրականացված ընդհանուր գործարքներն ըստ գույքի տեսակների, 2019թ. նոյեմբեր



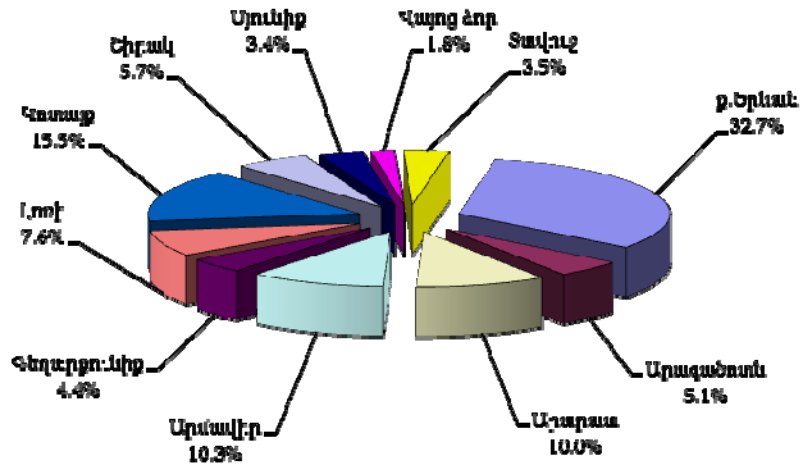
Անշարժ գույքի նկատմամբ իրականացված ընդհանուր գործարքներն ըստ գույքի տեսակների, 2019թ. նոյեմբեր

միավոր

	Ընդամենը	այդ թվում՝		
		ք.Երևան	ՀՀ մարզերի քաղաքներ	ՀՀ մարզերի գյուղեր
Բազմաբնակարան շենքի բնակարան	5 240	3 474	1 640	126
Բնակելի տուն	3 633	790	969	1 874
Արտադրական նշանակության շինություն	344	132	76	136
Հասարակական նշանակության շինություն	1 357	718	454	185
Ավտոտնակ	607	420	172	15
Հող	6 252	302	1 154	4 796
որից գյուղատնտեսական նշանակության	3 946	37	473	3 436
<b>Ընդամենը</b>	<b>17 433</b>	<b>5 836</b>	<b>4 465</b>	<b>7 132</b>

**5.5.1.1. Օտարման գործարքներ:** 2019թ. նոյեմբերին հանրապետությունում անշարժ գույքի նկատմամբ իրականացվել է 6 604 օտարման գործարք:

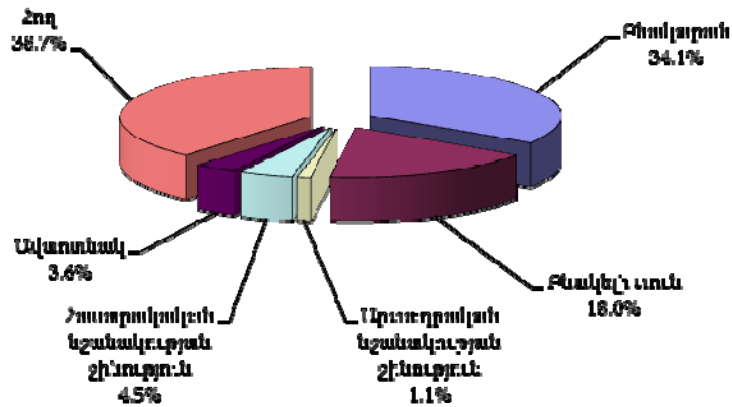
Անշարժ գույքի նկատմամբ իրականացված օտարման գործարքներն ըստ ՀՀ մարզերի և Երևան քաղաքի, 2019թ. նոյեմբեր



Անշարժ գույքի նկատմամբ իրականացված օտարման գործարքներն ըստ ՀՀ մարզերի և Երևան քաղաքի

	2018թ. նոյեմբեր	2019թ. հոկտեմբեր	2019թ. նոյեմբեր
Երևան	2 250	2 334	2 157
Արագածոտն	275	372	336
Արարատ	550	631	662
Արմավիր	625	673	683
Գեղարքունիք	291	298	290
Լոռի	475	615	504
Կոտայք	807	1 179	1 025
Շիրակ	287	343	374
Սյունիք	177	249	226
Վայոց ձոր	103	109	118
Տավուշ	180	224	229
<b>Ընդամենը ՀՀ</b>	<b>6 020</b>	<b>7 027</b>	<b>6 604</b>

Անշարժ գույքի նկատմամբ իրականացված օտարման գործարքներն ըստ գույքի տեսակների, 2019թ. նոյեմբեր

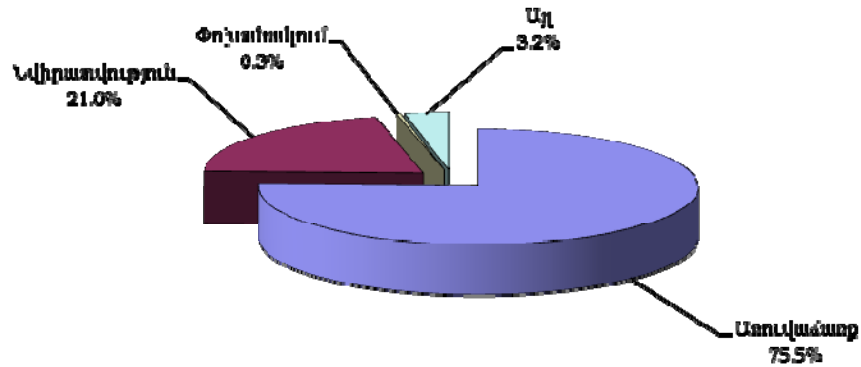


Անշարժ գույքի նկատմամբ իրականացված օտարման գործարքներն ըստ գույքի տեսակների, 2019թ. նոյեմբեր

միավոր

	Ընդամենը	այդ թվում՝		
		ք.երևան	ՀՀ մարզերի քաղաքներ	ՀՀ մարզերի գյուղեր
Բազմաբնակարան շենքի բնակարան	2 255	1 417	785	53
Բնակելի տուն	1 189	270	317	602
Արտադրական նշանակության շինություն	71	26	14	31
Հասարակական նշանակության շինություն	299	146	110	43
Ավտոտնակ	237	152	77	8
Հող	2 553	146	399	2 008
որից՝ գյուղատնտեսական նշանակության	1 480	13	113	1 354
<b>Ընդամենը</b>	<b>6 604</b>	<b>2 157</b>	<b>1 702</b>	<b>2 745</b>

Անշարժ գույքի նկատմամբ իրականացված օտարման գործարքներն ըստ գործարքի տեսակների, 2019թ. նոյեմբեր

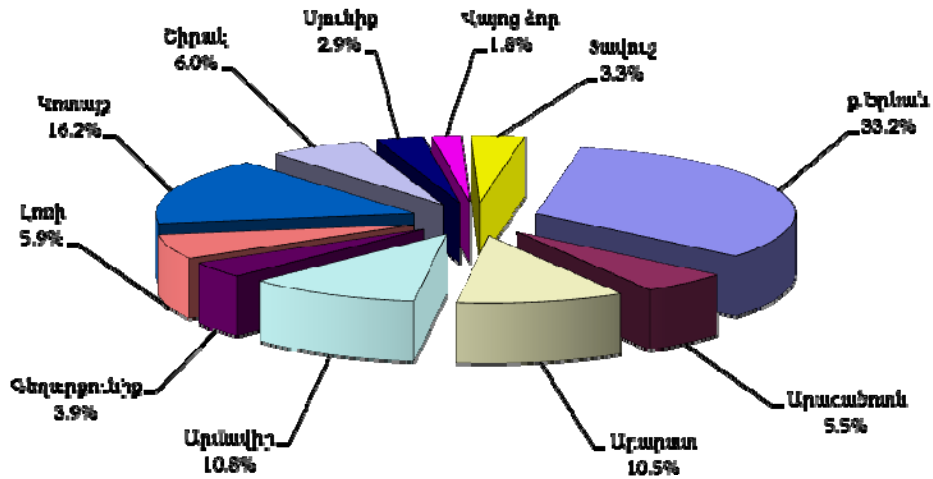


Անշարժ գույքի նկատմամբ իրականացված օտարման գործարքներն ըստ գործարքի տեսակների, ՀՀ մարզերի և Երևան քաղաքի, 2019թ. նոյեմբեր

միավոր

	Ընդամենը	այդ թվում՝			
		առուվաճառք	նվիրատվություն	փոխանակում	այլ
ք.Երևան	2 157	1 653	448	8	48
Արագածոտն	336	276	51	3	6
Արարատ	662	521	136	-	5
Արմավիր	683	536	142	-	5
Գեղարքունիք	290	196	88	-	6
Լոռի	504	292	108	-	104
Կոտայք	1 025	812	187	3	23
Շիրակ	374	298	73	-	3
Սյունիք	226	144	81	-	1
Վայոց ձոր	118	92	21	4	1
Տավուշ	229	164	52	4	9
<b>Ընդամենը ՀՀ</b>	<b>6 604</b>	<b>4 984</b>	<b>1 387</b>	<b>22</b>	<b>211</b>

Անշարժ գույքի նկատմամբ իրականացված առուվաճառքի գործարքներն ըստ ՀՀ մարզերի և Երևան քաղաքի, 2019թ. նոյեմբեր

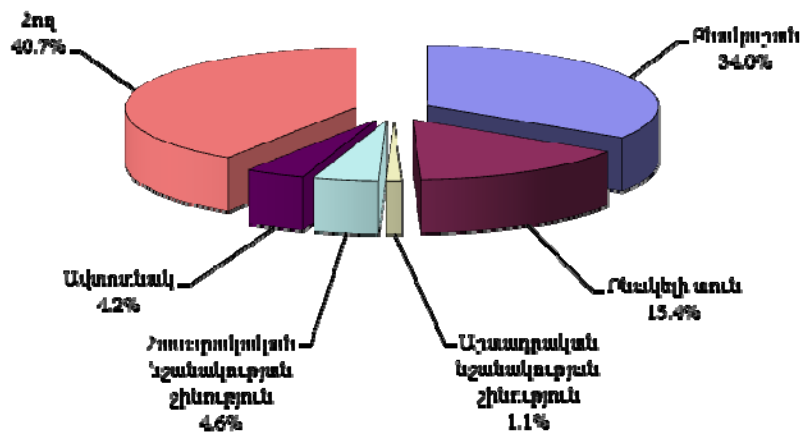


Անշարժ գույքի նկատմամբ իրականացված առուվաճառքի գործարքներն ըստ ՀՀ մարզերի և Երևան քաղաքի

միավոր

	2018թ. նոյեմբեր	2019թ. հոկտեմբեր	2019թ. նոյեմբեր
Երևան	1 673	1 758	1 653
Արագածոտն	222	267	276
Արարատ	457	493	521
Արմավիր	534	525	536
Գեղարքունիք	143	171	196
Լոռի	332	286	292
Կոտայք	641	940	812
Շիրակ	178	217	298
Սյունիք	124	161	144
Վայոց ձոր	69	87	92
Տավուշ	112	161	164
<b>Ընդամենը ՀՀ</b>	<b>4 485</b>	<b>5 066</b>	<b>4 984</b>

Անշարժ գույքի նկատմամբ իրականացված առուվաճառքի գործարքներն ըստ գույքի տեսակների, 2019թ. նոյեմբեր



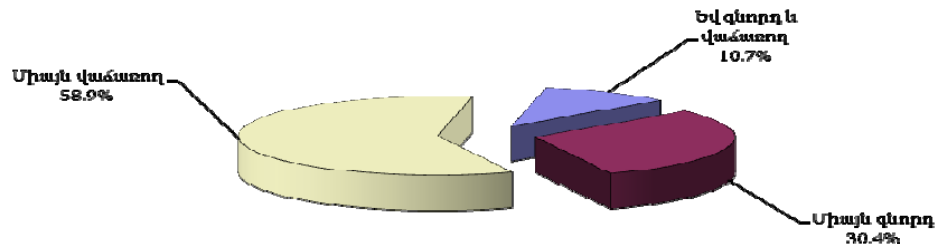
Անշարժ գույքի նկատմամբ իրականացված առուվաճառքի գործարքներն ըստ գույքի տեսակների

միավոր

	2018թ. նոյեմբեր	2019թ. հոկտեմբեր	2019թ. նոյեմբեր
Բազմաբնակարան շենքի բնակարան	1 671	1 756	1 693
Բնակելի տուն	731	777	765
Արտադրական նշանակության շինություն	65	79	57
Հասարակական նշանակության շինություն	186	204	231
Այլտնտեսակ	229	253	208
Հող	1 603	1 997	2 030
որից՝ գյուղատնտեսական նշանակության	852	1 096	1 111
<b>Ընդամենը</b>	<b>4 485</b>	<b>5 066</b>	<b>4 984</b>



Անշարժ գույքի նկատմամբ իրավաբանական անձանց կողմից իրականացված առուվաճառքի գործարքները, 2019թ. նոյեմբեր



Իրավաբանական անձանց կողմից գնված և վաճառված անշարժ գույքի առուվաճառքի գործարքներն ըստ ՀՀ մարզերի և Երևան քաղաքի, 2019թ. նոյեմբեր

*միավոր*

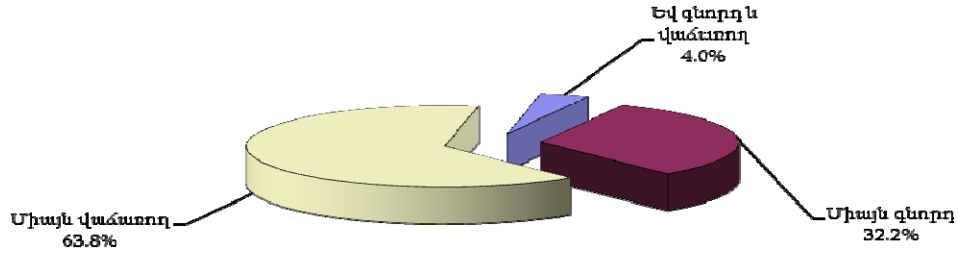
	Իրավաբանական անձանց կողմից	
	գնված	վաճառված
ք.Երևան	53	287
Արագածոտն	25	10
Արարատ	5	4
Արմավիր	11	7
Գեղարքունիք	11	3
Լոռի	17	3
Կոտայք	52	43
Շիրակ	8	3
Սյունիք	3	5
Վայոց ձոր	29	1
Տավուշ	5	5
<b>Ընդամենը ՀՀ</b>	<b>219</b>	<b>371</b>

Իրավաբանական անձանց կողմից գնված և վաճառված անշարժ գույքի առուվաճառքի գործարքներն ըստ գույքի տեսակների, 2019թ. նոյեմբեր

*միավոր*

	Իրավաբանական անձանց կողմից	
	գնված	վաճառված
Բազմաբնակարան շենքի բնակարան	14	189
Բնակելի տուն	32	23
Արտադրական նշանակության շինություն	10	14
Հասարակական նշանակության շինություն	25	44
Ավտոտնակ	10	47
Հող	128	54
որից գյուղատնտեսական նշանակության	103	44
<b>Ընդամենը</b>	<b>219</b>	<b>371</b>

Անշարժ գույքի նկատմամբ օտարերկրյա քաղաքացիների կողմից իրականացված առուվաճառքի գործարքները, 2019թ. նոյեմբեր



Օտարերկրյա քաղաքացիների կողմից գնված և վաճառված անշարժ գույքի առուվաճառքի գործարքներն ըստ ՀՀ մարզերի և Երևան քաղաքի, 2019թ. նոյեմբեր

	Օտարերկրյա քաղաքացիների կողմից	
	գնված	վաճառված
ք. Երևան	122	114
Արագածոտն	6	16
Արարատ	13	70
Արմավիր	15	46
Գեղարքունիք	5	24
Լոռի	9	36
Կոտայք	35	43
Շիրակ	13	37
Սյունիք	4	14
Վայոց ձոր	1	7
Տավուշ	3	17
<b>Ընդամենը ՀՀ</b>	<b>226</b>	<b>424</b>

Օտարերկրյա քաղաքացիների կողմից գնված և վաճառված անշարժ գույքի առուվաճառքի գործարքներն ըստ գույքի տեսակների, 2019թ. նոյեմբեր

	Օտարերկրյա քաղաքացիների կողմից	
	գնված	վաճառված
Բազմաբնակարան շենքի բնակարան	114	204
Բնակելի տուն	39	81
Արտադրական նշանակության շինություն	3	2
Հասարակական նշանակության շինություն	9	3
Ավտոտնակ	14	13
Հող	47	121
որից՝ գյուղատնտեսական նշանակության	6	87
<b>Ընդամենը</b>	<b>226</b>	<b>424</b>

Օտարերկրյա քաղաքացիների կողմից գնված անշարժ գույքի առուվաճառքի գործարքներն ըստ գույքի տեսակների և երկրների ու տարածաշրջանների, 2019թ. նոյեմբեր

միավոր

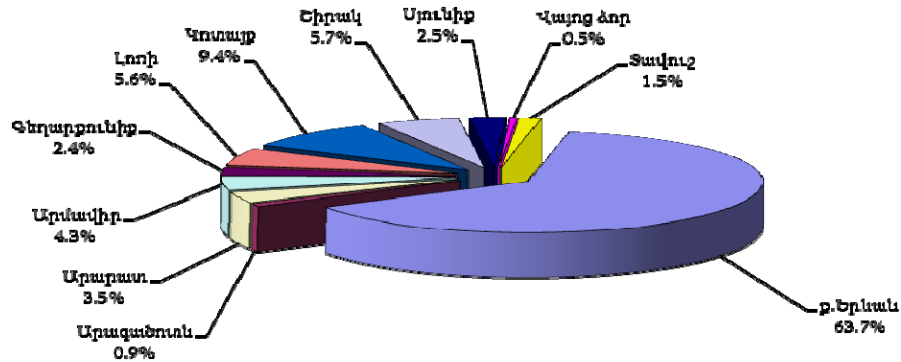
	Ընդամենը	այդ թվում՝						
		բազմաբնակարան շենքի բնակարան	բնակելի տուն	արտադրական նշանակության շինություն	հասարակական նշանակության շինություն	ավտոտնակ	հող	որից՝ գյուղատնտեսական նշանակության
Ռուսաստանի Դաշնություն	111	64	21	3	5	7	11	1
ԱՄՆ	38	13	8	-	2	3	12	-
Իրան	15	12	1	-	-	2	-	-
Միլիա	1	-	-	-	-	-	1	-
Եվրոպական պետություններ	24	14	1	-	-	2	7	5
ԱՊՀ պետություններ, բացառությամբ ՌԴ	11	5	2	-	1	-	3	-
Այլ պետություններ	26	6	6	-	1	-	13	-
<b>Ընդամենը</b>	<b>226</b>	<b>114</b>	<b>39</b>	<b>3</b>	<b>9</b>	<b>14</b>	<b>47</b>	<b>6</b>

Օտարերկրյա քաղաքացիների կողմից վաճառված անշարժ գույքի առուվաճառքի գործարքներն ըստ գույքի տեսակների և երկրների ու տարածաշրջանների, 2019թ. նոյեմբեր

միավոր

	Ընդամենը	այդ թվում՝						
		բազմաբնակարան շենքի բնակարան	բնակելի տուն	արտադրական նշանակության շինություն	հասարակական նշանակության շինություն	ավտոտնակ	հող	որից՝ գյուղատնտեսական նշանակության
Ռուսաստանի Դաշնություն	356	159	70	1	3	12	111	82
ԱՄՆ	18	13	4	-	-	-	1	1
Իրան	8	6	-	-	-	1	1	-
Միլիա	-	-	-	-	-	-	-	-
Եվրոպական պետություններ	17	10	3	-	-	-	4	2
ԱՊՀ պետություններ, բացառությամբ ՌԴ	18	12	3	-	-	-	3	2
Այլ պետություններ	7	4	1	1	-	-	1	-
<b>Ընդամենը</b>	<b>424</b>	<b>204</b>	<b>81</b>	<b>2</b>	<b>3</b>	<b>13</b>	<b>121</b>	<b>87</b>

Բազմաբնակարան շենքերի բնակարանների նկատմամբ իրականացված առուվաճառքի գործարքներն ըստ ՀՀ մարզերի և Երևան քաղաքի, 2019թ. նոյեմբեր



5.ՍՈՑԻԱԼ-ԺՈՂՈՎՐԴԱԳՐԱԿԱՆ ՀԱՏՎԱԾ

Բազմաբնակարան շենքերի բնակարանների նկատմամբ իրականացված առուվաճառքի գործարքներն ըստ ՀՀ մարզերի և Երևան քաղաքի

միավոր

	2018թ. նոյեմբեր	2019թ. հոկտեմբեր	2019թ. նոյեմբեր
ք. Երևան	1 165	1 152	1 079
Արագածոտն	15	13	15
Արարատ	39	51	59
Արմավիր	69	63	72
Գեղարքունիք	39	24	40
Լոռի	78	97	95
Կոտայք	134	181	159
Շիրակ	65	80	98
Սյունիք	45	51	42
Վայոց ձոր	6	15	8
Տավուշ	16	29	26
<b>Ընդամենը ՀՀ</b>	<b>1 671</b>	<b>1 756</b>	<b>1 693</b>

Երևան քաղաքի բազմաբնակարան շենքերի բնակարանների շուկայական միջին գներն ըստ վարչական շրջանների և գոտիների

ա) ընդամենը

դրամ

	Բնակարանների 1 քառ. մ մակերեսի հաշվարկով շուկայական միջին գները		
	2018թ. նոյեմբեր	2019թ. հոկտեմբեր	2019թ. նոյեմբեր
Կենտրոն	563 800	630 000	644 100
Արաբկիր	385 200	430 000	440 500
Քանաքեռ-Զեյթուն	285 600	317 500	325 000
Նոր-Նորք	248 600	280 000	285 000
Ավան	261 000	281 000	286 700
Էրեբունի	257 000	278 000	283 000
Շենգավիթ	253 200	288 200	293 000
Դավթաշեն	297 000	330 300	335 000
Աջափնյակ	260 200	300 000	308 200
Մալաթիա-Սեբաստիա	246 200	278 600	284 500
Նուբարաշեն	170 000	183 300	185 500

բ) ըստ գոտիների

դրամ

Վարչական շրջան		Բնակարանների 1 քառ. մ մակերեսի հաշվարկով շուկայական միջին գները		
		2018թ. նոյեմբեր	2019թ. հոկտեմբեր	2019թ. նոյեմբեր
Կենտրոն	1 գոտի	676 500	740 000	758 500
	2 գոտի	505 800	560 200	572 600
	3 գոտի	454 700	510 150	522 000
	4 գոտի	...	...	...
	5 գոտի	358 300	400 000	415 000
Արաբկիր	3 գոտի	433 100	471 200	471 200
	4 գոտի	395 800	441 000	454 100
	5 գոտի	355 800	410 500	422 500
	6 գոտի	236 000	270 100	281 000
Քանաքեռ-Զեյթուն	4 գոտի	333 800	350 150	360 200
	5 գոտի	325 100	335 000	335 000
	6 գոտի	305 800	322 000	330 000
	7 գոտի	232 100	260 100	270 000
Նոր-Նորք	6 գոտի	269 200	309 000	311 100
	7 գոտի	230 100	262 000	270 000
Ավան	6 գոտի	...	...	...
	7 գոտի	261 000	281 000	286 700

5.ՍՈՑԻԱԼ-ԺՈՂՈՎՐԴԱԳՐԱԿԱՆ ՀԱՏՎԱԾ

Վարչական շրջան		Բնակարանների 1 քառ. մ մակերեսի հաշվարկով շուկայական միջին գները		
		2018թ. նոյեմբեր	2019թ. հոկտեմբեր	2019թ. նոյեմբեր
Էրեբունի	5 գոտի	292 000	322 000	330 000
	6 գոտի	272 500	290 000	298 000
	7 գոտի	241 900	262 500	272 200
	8 գոտի	205 000	232 100	240 000
Շենգավիթ	5 գոտի	280 350	310 000	322 000
	6 գոտի	272 600	308 500	312 200
	7 գոտի	240 000	272 600	280 000
	8 գոտի	205 000	240 100	246 800
Դավթաշեն	7 գոտի	297 000	330 300	335 000
Աջափնյակ	4 գոտի	262 000	340 000	351 000
	6 գոտի	283 500	328 000	333 000
	7 գոտի	237 000	275 000	284 000
	8 գոտի	253 500	280 100	290 100
Մալաթիա-Սեբաստիա	6 գոտի	273 600	310 500	316 000
	7 գոտի	244 000	280 200	290 100
	8 գոտի	217 000	242 100	250 200
Նուբարաշեն	9 գոտի	170 000	183 300	185 500

Բազմաբնակարան շենքերի բնակարանների շուկայական միջին գներն ըստ քաղաքների

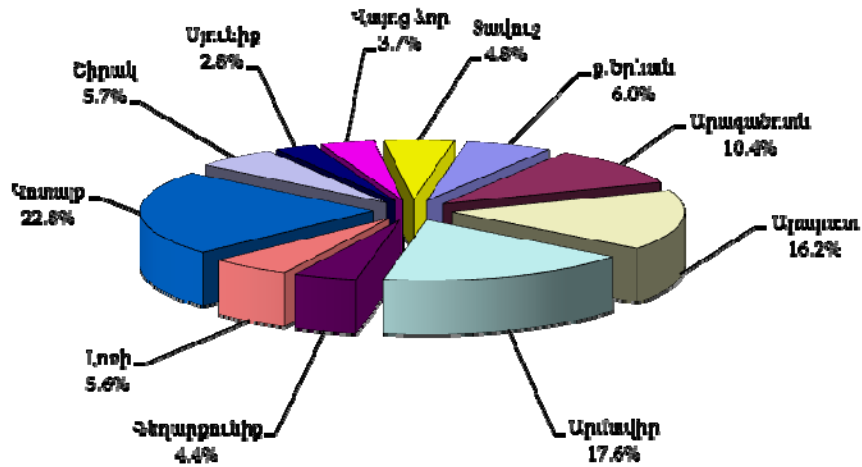
դրամ

Մարզ	Քաղաք	Բնակարանների 1 քառ. մ մակերեսի հաշվարկով շուկայական միջին գները		
		2018թ. նոյեմբեր	2019թ. հոկտեմբեր	2019թ. նոյեմբեր
Արագածոտն	Աշտարակ	111 500	121 000	123 000
	Ապարան	82 100	85 200	86 600
	Թալին	73 200	76 400	74 700
Արարատ	Արտաշատ	107 200	113 500	115 000
	Մասիս	108 050	119 200	121 000
	Վեդի	95 500	102 500	104 000
	Արարատ	82 600	90 300	91 300
Արմավիր	Վաղարշապատ	127 800	145 000	147 500
	Արմավիր	94 700	103 050	105 000
	Մեծամոր	66 500	73 000	74 000
Գեղարքունիք	Սևան	84 600	87 100	88 100
	Գավառ	54 200	57 000	58 000
	Մարտունի	123 000	118 000	117 000
	Վարդենիս	56 500	55 000	55 000
	Ճամբարակ	40 500	43 000	44 000
Լոռի	Վանաձոր	78 800	74 000	76 100
	Ստեփանավան	67 500	60 500	61 800
	Սպիտակ	98 200	91 000	92 000
	Ալավերդի	51 000	45 000	46 000
	Տաշիր	58 600	57 000	58 000
	Թումանյան	23 500	24 000	24 000
	Շամլուղ	28 300	28 300	29 100
	Ախթալա	38 300	40 000	40 000
Վոտայք	Աբովյան	164 500	174 100	177 500
	Նոր Հաճն	128 500	134 000	136 000
	Բյուրեղավան	99 300	109 000	111 000
	Եղվարդ	120 600	125 500	126 500
	Հրազդան	62 500	66 500	67 600
	Ծաղկաձոր	285 000	279 000	282 500
Զարենցավան	74 500	81 000	82 500	

5.ՍՈՑԻԱԼ-ԺՈՂՈՎՐԴԱԳՐԱԿԱՆ ՀԱՏՎԱԾ

Մարզ	Քաղաք	Բնակարանների 1 քառ. մ մակերեսի հաշվարկով շուկայական միջին գները		
		2018թ. նոյեմբեր	2019թ. հոկտեմբեր	2019թ. նոյեմբեր
Շիրակ	Գյումրի	87 000	98 500	99 200
	Արթիկ	61 000	65 000	66 000
	Մարալիկ	51 300	50 000	49 000
Սյունիք	Գորիս	137 500	147 200	148 300
	Կապան	106 500	114 000	115 000
	Սիսիան	83 500	86 100	87 200
	Մեղրի	102 500	104 000	104 000
	Քաջարան	104 200	100 000	100 000
	Դաստակերտ	21 400	20 000	20 000
Վայոց ձոր	Վայք	87 200	88 000	88 000
	Եղեգնաձոր	121 900	124 000	126 000
	Ջերմուկ	107 500	103 000	103 000
Տավուշ	Դիլիջան	114 000	122 000	122 000
	Իջևան	116 650	124 000	123 000
	Բերդ	95 800	99 100	98 000
	Նոյեմբերյան	62 300	73 000	74 200
	Այրում	60 200	64 000	64 000

Հողերի նկատմամբ իրականացված առուվաճառքի գործարքներն ըստ ՀՀ մարզերի և Երևան քաղաքի, 2019թ. նոյեմբեր



Հողերի նկատմամբ իրականացված առուվաճառքի գործարքներն ըստ ՀՀ մարզերի և Երևան քաղաքի

	2018թ. նոյեմբեր	2019թ. հոկտեմբեր	2019թ. նոյեմբեր
Երևան	87	134	122
Արագածոտն	161	204	212
Արարատ	296	326	329
Արմավիր	358	349	357
Գեղարքունիք	63	85	90
Լոռի	72	91	113
Կոտայք	362	543	463
Շիրակ	45	74	115
Սյունիք	49	45	56
Վայոց ձոր	47	55	75
Տավուշ	63	91	98
<b>Ընդամենը ՀՀ</b>	<b>1 603</b>	<b>1 997</b>	<b>2 030</b>

**Պետական և համայնքային, մասնավոր սեփականություն հանդիսացող հողերի նկատմամբ գրանցված առուվաճառքի (բացառությամբ հատուկ պահպանվող տարածքների և էներգետիկայի օբյեկտների) գործարքներն ըստ ՀՀ մարզերի և Երևան քաղաքի, 2019թ. նոյեմբեր**

**ա) պետական և համայնքային**

	Գյուղատնտեսական նշանակության հողերի		Արդյունաբերական նշանակության հողերի		Բնակավայրերի հողերի			
	քանակը, միավոր	մակերեսը, հա	քանակը, միավոր	մակերեսը, հա	բնակելի կառուցապատման (տնամերձ)		հասարակական կառուցապատման	
					քանակը, միավոր	մակերեսը, հա	քանակը, միավոր	մակերեսը, հա
ք. Երևան	-	-	1	0.73	22	1.35	4	1.12
Արագածոտն	23	30.22	3	0.65	4	0.33	6	1.05
Արարատ	20	42.23	3	0.08	6	0.27	3	0.05
Արմավիր	26	5.44	2	0.13	1	0.25	6	0.37
Գեղարքունիք	6	3.26	-	-	8	0.59	11	1.81
Լոռի	21	27.03	1	0.40	6	0.35	10	0.33
Վոտայք	21	16.06	2	0.38	32	2.36	7	0.10
Շիրակ	12	14.84	5	1.60	12	0.21	10	1.50
Սյունիք	3	3.20	-	-	12	0.52	9	0.73
Վայոց ձոր	14	38.00	2	0.54	2	0.03	3	0.50
Տավուշ	16	13.48	-	-	12	0.76	15	0.31
<b>Ընդամենը ՀՀ</b>	<b>162</b>	<b>193.76</b>	<b>19</b>	<b>4.51</b>	<b>117</b>	<b>7.02</b>	<b>84</b>	<b>7.87</b>

**բ) մասնավոր**

	Գյուղատնտեսական նշանակության հողերի		Արդյունաբերական նշանակության հողերի		Բնակավայրերի հողերի			
	քանակը, միավոր	մակերեսը, հա	քանակը, միավոր	մակերեսը, հա	բնակելի կառուցապատման (տնամերձ)		հասարակական կառուցապատման	
					քանակը, միավոր	մակերեսը, հա	քանակը, միավոր	մակերեսը, հա
ք. Երևան	8	1.53	1	0.01	50	3.43	36	5.08
Արագածոտն	135	198.89	-	-	40	4.10	-	-
Արարատ	195	85.58	1	0.20	89	7.45	11	0.27
Արմավիր	194	203.02	1	0.27	117	12.16	9	0.21
Գեղարքունիք	27	27.79	-	-	29	3.15	8	1.16
Լոռի	43	28.83	2	1.96	27	3.29	3	2.95
Վոտայք	198	89.70	3	0.30	185	17.67	13	0.62
Շիրակ	59	73.97	-	-	13	2.25	4	0.06
Սյունիք	24	22.48	1	0.01	5	0.26	2	0.04
Վայոց ձոր	42	17.78	-	-	10	0.96	1	0.03
Տավուշ	24	10.26	-	-	23	2.11	6	0.34
<b>Ընդամենը ՀՀ</b>	<b>949</b>	<b>759.83</b>	<b>9</b>	<b>2.75</b>	<b>588</b>	<b>56.83</b>	<b>93</b>	<b>10.76</b>

Պետական և համայնքային սեփականություն հանդիսացող հողերի ուղղակի և աճուրդ-վաճառքի (բացառությամբ էներգետիկայի օբյեկտների) գործարքներն ըստ ՀՀ մարզերի և Երևան քաղաքի, 2019թ. նոյեմբեր

ա) ուղղակի վաճառք

	Ընդամենը		այդ թվում՝					
			արդյունաբերական նշանակության հողերի		բնակավայրերի հողերի			
	քանակը, միավոր	մակերեսը, հա	քանակը, միավոր	մակերեսը, հա	քանակը, միավոր	մակերեսը, հա	քանակը, միավոր	մակերեսը, հա
ք.Երևան	19	2.19	1	0.73	14	0.34	4	1.12
Արագածոտն	1	0.01	-	-	1	0.01	-	-
Արարատ	3	0.08	-	-	3	0.08	-	-
Արմավիր	1	0.01	-	-	-	-	1	0.01
Գեղարքունիք	7	0.55	-	-	4	0.36	3	0.19
Լոռի	4	0.05	-	-	1	0.01	3	0.04
Կոտայք	6	0.09	1	0.01	4	0.06	1	0.02
Շիրակ	3	0.05	-	-	3	0.05	-	-
Սյունիք	2	0.18	-	-	2	0.18	-	-
Վայոց ձոր	-	-	-	-	-	-	-	-
Տավուշ	2	0.022	-	-	1	0.02	1	0.002
<b>Ընդամենը ՀՀ</b>	<b>48</b>	<b>3.232</b>	<b>2</b>	<b>0.74</b>	<b>33</b>	<b>1.11</b>	<b>13</b>	<b>1.382</b>

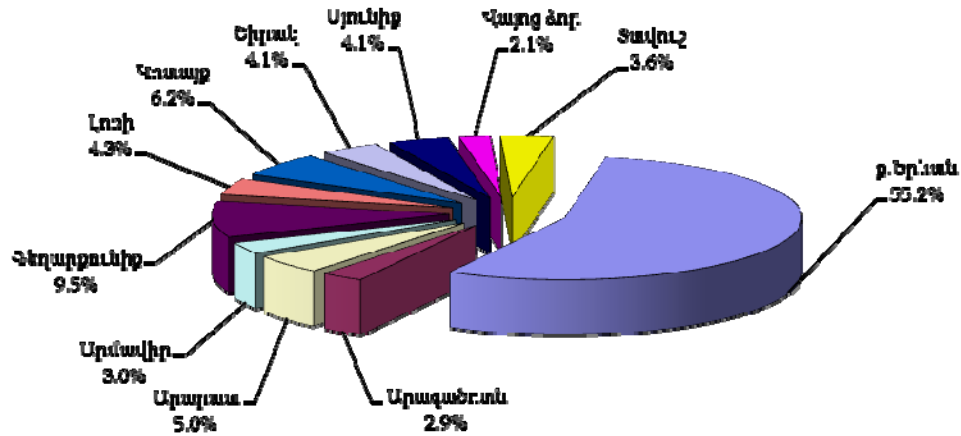
բ) աճուրդ-վաճառք

	Ընդամենը		այդ թվում՝							
			գյուղատնտեսական նշանակության հողերի		արդյունաբերական նշանակության հողերի		բնակավայրերի հողերի			
	քանակը, միավոր	մակերեսը, հա	քանակը, միավոր	մակերեսը, հա	քանակը, միավոր	մակերեսը, հա	քանակը, միավոր	մակերեսը, հա	քանակը, միավոր	մակերեսը, հա
ք.Երևան	8	1.01	-	-	-	-	8	1.01	-	-
Արագածոտն	34	32.14	22	30.13	3	0.65	3	0.31	6	1.05
Արարատ	29	42.56	20	42.23	3	0.08	3	0.2	3	0.05
Արմավիր	34	6.18	26	5.44	2	0.13	1	0.25	5	0.36
Գեղարքունիք	18	5.11	6	3.26	-	-	4	0.23	8	1.62
Լոռի	33	24.43	20	23.39	1	0.4	5	0.35	7	0.29
Կոտայք	54	17.41	19	14.66	1	0.37	28	2.3	6	0.08
Շիրակ	35	16.53	11	13.28	5	1.6	9	0.15	10	1.5
Սյունիք	22	4.28	3	3.2	-	-	10	0.35	9	0.73
Վայոց ձոր	12	29.54	5	28.47	2	0.54	2	0.03	3	0.5
Տավուշ	40	14.28	15	13.23	-	-	11	0.74	14	0.31
<b>Ընդամենը ՀՀ</b>	<b>319</b>	<b>193.47</b>	<b>147</b>	<b>177.29</b>	<b>17</b>	<b>3.77</b>	<b>84</b>	<b>5.92</b>	<b>71</b>	<b>6.49</b>



**5.5.1.2. Վարձակալության գործարքներ:** 2019թ. նոյեմբերին հանրապետությունում անշարժ գույքի նկատմամբ իրականացվել է 1 154 վարձակալության գործարք:

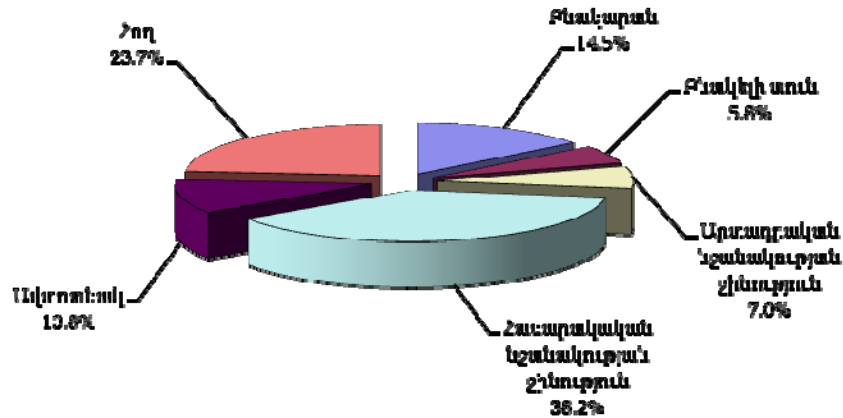
Անշարժ գույքի նկատմամբ իրականացված վարձակալության գործարքներն ըստ ՀՀ մարզերի և Երևան քաղաքի, 2019թ. նոյեմբեր



Անշարժ գույքի նկատմամբ իրականացված վարձակալության գործարքներն ըստ ՀՀ մարզերի և Երևան քաղաքի

	<i>միավոր</i>		
	2018թ. նոյեմբեր	2019թ. հոկտեմբեր	2019թ. նոյեմբեր
Երևան	415	612	637
Արագածոտն	31	22	33
Արարատ	31	70	58
Արմավիր	29	38	35
Գեղարքունիք	38	110	110
Լոռի	73	61	50
Կոտայք	36	59	71
Շիրակ	69	86	47
Սյունիք	29	102	47
Վայոց ձոր	14	14	24
Տավուշ	60	42	42
<b>Ընդամենը ՀՀ</b>	<b>825</b>	<b>1 216</b>	<b>1 154</b>

Անշարժ գույքի նկատմամբ իրականացված վարձակալության գործարքներն ըստ գույքի տեսակների, 2019թ. նոյեմբեր



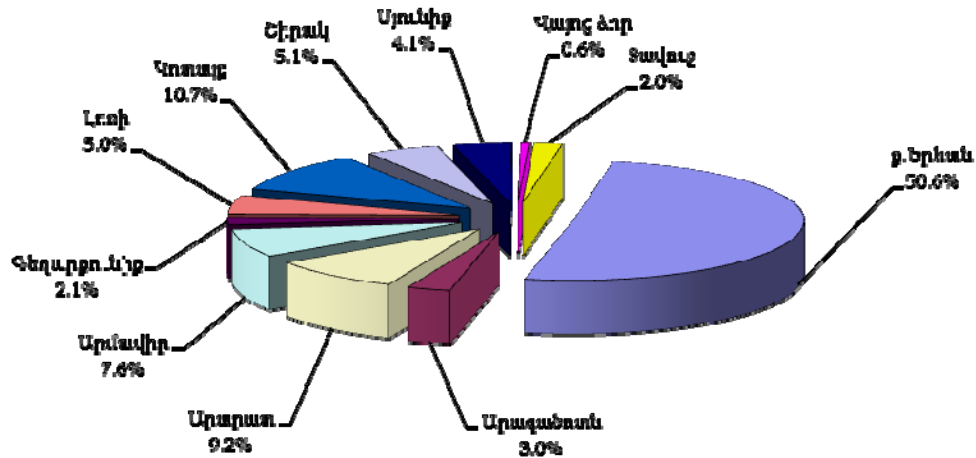
Անշարժ գույքի նկատմամբ իրականացված վարձակալության գործարքներն ըստ գույքի տեսակների, 2019թ. նոյեմբեր

*միավոր*

	Ընդամենը	այդ թվում՝		
		ք. Երևան	ՀՀ մարզերի քաղաքներ	ՀՀ մարզերի գյուղեր
Բազմաբնակարան շենքի բնակարան	167	104	62	1
Բնակելի տուն	67	33	25	9
Արտադրական նշանակության շինություն	81	55	16	10
Հասարակական նշանակության շինություն	441	315	95	31
Ավտոտնակ	125	123	2	-
Հող	273	7	104	162
որից՝ գյուղատնտեսական նշանակության	206	1	66	139
<b>Ընդամենը</b>	<b>1 154</b>	<b>637</b>	<b>304</b>	<b>213</b>

**5.5.1.3. Գրավադրման գործարքներ:** 2019թ. նոյեմբերին հանրապետությունում անշարժ գույքի նկատմամբ իրականացվել է 2 482 գրավադրման գործարք:

Անշարժ գույքի նկատմամբ իրականացված գրավադրման գործարքներն ըստ ՀՀ մարզերի և Երևան քաղաքի, 2019թ. նոյեմբեր

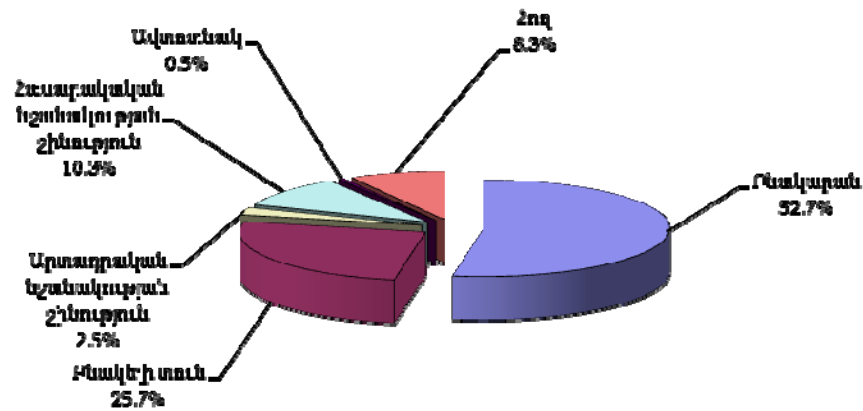


Անշարժ գույքի նկատմամբ իրականացված գրավադրման գործարքներն ըստ ՀՀ մարզերի և Երևան քաղաքի

միավոր

	2018թ. նոյեմբեր	2019թ. հոկտեմբեր	2019թ. նոյեմբեր
ք. Երևան	1 428	1 327	1 257
Արագածոտն	72	72	75
Արարատ	169	236	228
Արմավիր	298	179	188
Գեղարքունիք	69	77	49
Լոռի	101	116	124
Կոտայք	260	308	265
Շիրակ	113	122	127
Սյունիք	82	104	103
Վայոց ձոր	27	38	16
Տավուշ	55	102	50
<b>Ընդամենը ՀՀ</b>	<b>2 674</b>	<b>2 681</b>	<b>2 482</b>

Անշարժ գույքի նկատմամբ իրականացված գրավադրման գործարքներն ըստ գույքի տեսակների, 2019թ. նոյեմբեր



Անշարժ գույքի նկատմամբ իրականացված գրավադրման գործարքներն ըստ գույքի տեսակների, 2019թ. նոյեմբեր

միավոր

	Ընդամենը	այդ թվում՝		
		ք. Երևան	ՀՀ մարզերի քաղաքներ	ՀՀ մարզերի գյուղեր
Բազմաբնակարան շենքի բնակարան	1 308	908	382	18
Բնակելի տուն	637	160	203	274
Արտադրական նշանակության շինություն	61	21	11	29
Հասարակական նշանակության շինություն	256	119	100	37
Ավտոտնակ	13	10	3	-
Հող	207	39	21	147
որից՝ գյուղատնտեսական նշանակության	105	1	7	97
<b>Ընդամենը</b>	<b>2 482</b>	<b>1 257</b>	<b>720</b>	<b>505</b>