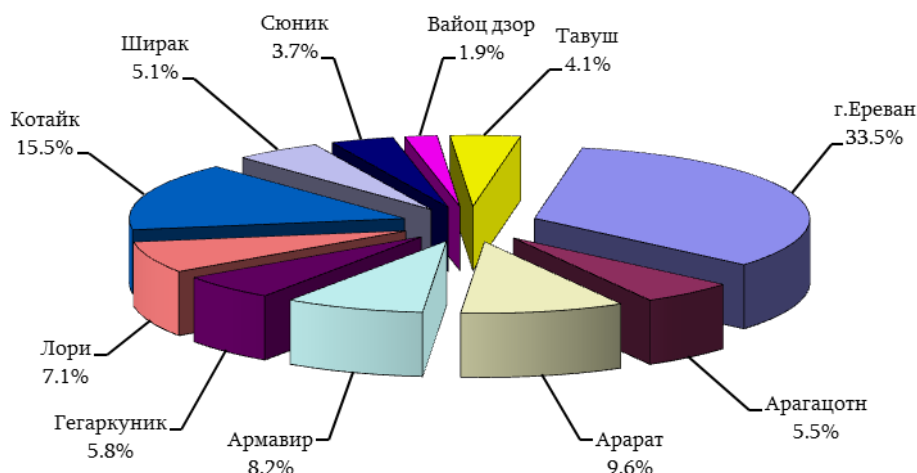


5.5. Рынок недвижимого имущества

5.5.1. Рынок недвижимого имущества в ноябре 2019 года. По сводной информации Комитета кадастра, в ноябре 2019г. в республике были осуществлены 17 443 сделок государственной регистрации прав по отношению к недвижимому имуществу.

Общие сделки, осуществленные по отношению к недвижимому имуществу по марзам РА и г.Ереван, ноябрь 2019г.



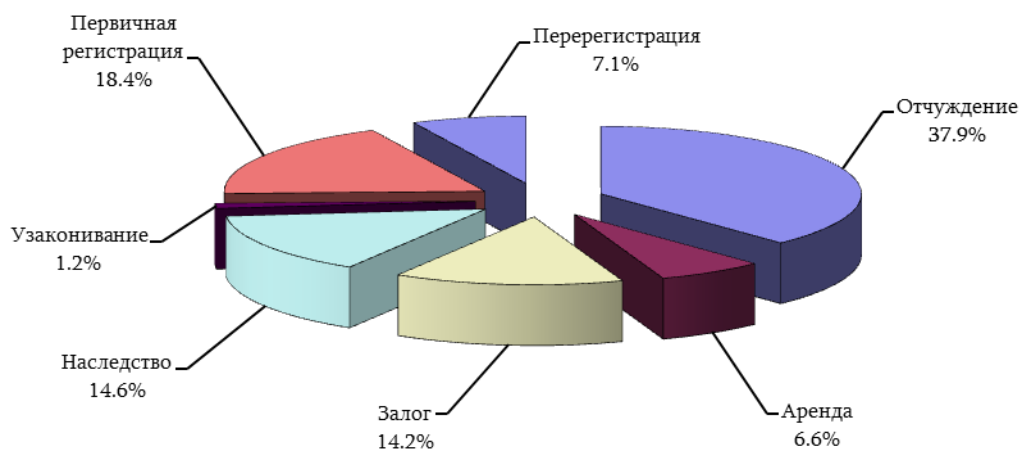
Общие сделки, осуществленные по отношению к недвижимому имуществу по марзам РА и г.Ереван

единиц

	Ноябрь 2018г.	Октябрь 2019г.	Ноябрь 2019г.
г.Ереван	5 343	5 705	5 836
Арагатовн	794	1 016	960
Арарат	1 367	1 910	1 666
Армавир	1 506	1 565	1 451
Гегаркуник	949	1 053	1 015
Лори	1 117	1 361	1 239
Котайк	1 907	2 934	2 694
Ширак	763	949	889
Сюник	570	759	638
Вайоц дзор	340	384	329
Тавуш	646	708	716
Всего РА	15 302	18 344	17 433

5. СОЦИАЛЬНО-ДЕМОГРАФИЧЕСКИЙ СЕКТОР

Общие сделки, осуществленные по отношению к недвижимому имуществу по типам сделок, ноябрь 2019г.

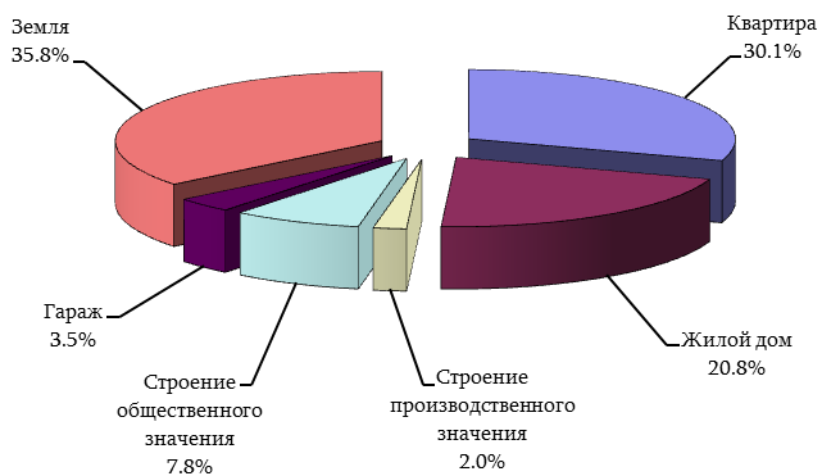


Общие сделки, осуществленные по отношению к недвижимому имуществу по типам сделок, ноябрь 2019г.

единиц

	Всего	в том числе:		
		г.Ереван	города марзов РА	села марзов РА
Отчуждение	6 604	2 157	1 702	2 745
в том числе:				
купля-продажа	4 984	1 653	1 300	2 031
дарственная	1 387	448	369	570
обмен	22	8	3	11
другое	211	48	30	133
Аренда	1 154	637	304	213
Залог	2 482	1 257	720	505
Наследство	2 543	557	601	1 385
Узаконивание	204	56	66	82
Первичная регистрация	3 208	864	800	1 544
Перерегистрация	1 238	308	272	658
Всего	17 433	5 836	4 465	7 132

Общие сделки, осуществленные по отношению к недвижимому имуществу по типам имущества, ноябрь 2019г.



5. СОЦИАЛЬНО-ДЕМОГРАФИЧЕСКИЙ СЕКТОР

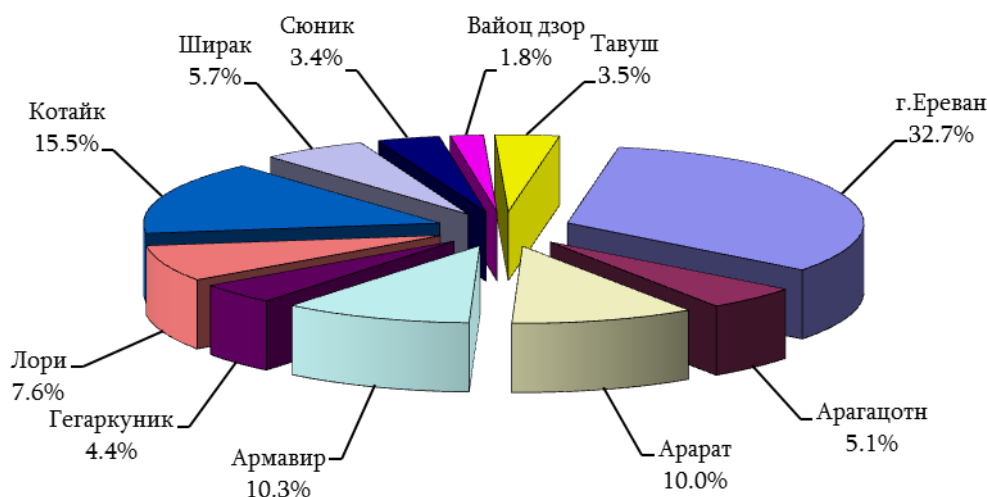
Общие сделки, осуществленные по отношению к недвижимому имуществу по типам имущества, ноябрь 2019г.

единиц

	Всего	в том числе:		
		г.Ереван	города марзов РА	села марзов РА
Квартира многоквартирного здания	5 240	3 474	1 640	126
Жилой дом	3 633	790	969	1 874
Объект производственного значения	344	132	76	136
Объект общественного значения	1 357	718	454	185
Гараж	607	420	172	15
Земля	6 252	302	1 154	4 796
из них: сельскохозяйственного значения	3 946	37	473	3 436
Всего	17 433	5 836	4 465	7 132

5.5.1.1. Сделки отчуждения. В ноябре 2019г. в республике по отношению к недвижимому имуществу были осуществлены 6 604 сделок отчуждения.

Сделки отчуждения, осуществленные по отношению к недвижимому имуществу по марзам РА и г.Ереван, ноябрь 2019г.



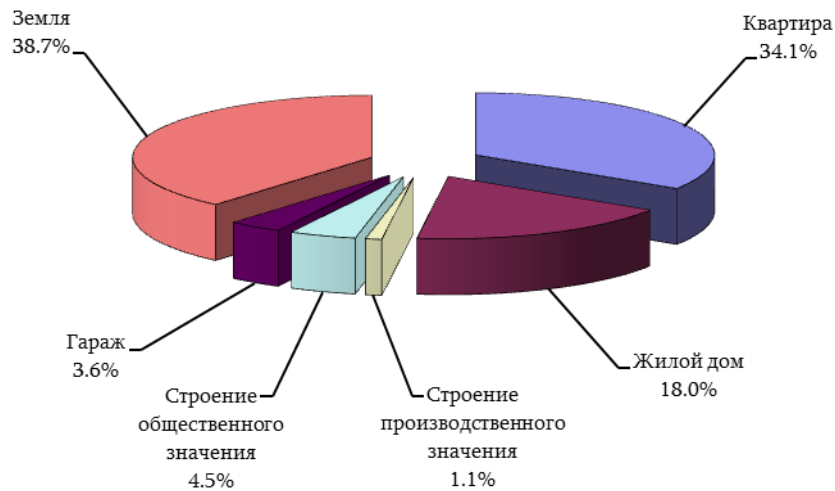
Сделки отчуждения, осуществленные по отношению к недвижимому имуществу по марзам РА и г.Ереван

единиц

	Ноябрь 2018г.	Октябрь 2019г.	Ноябрь 2019г.
г.Ереван	2 250	2 334	2 157
Арагацотн	275	372	336
Арабат	550	631	662
Армавир	625	673	683
Гегаркуник	291	298	290
Лори	475	615	504
Котайк	807	1 179	1 025
Ширак	287	343	374
Сюник	177	249	226
Вайоц дзор	103	109	118
Тавуш	180	224	229
Всего РА	6 020	7 027	6 604

5. СОЦИАЛЬНО-ДЕМОГРАФИЧЕСКИЙ СЕКТОР

Сделки отчуждения, осуществленные по отношению к недвижимому имуществу по типам имущества, ноябрь 2019г.

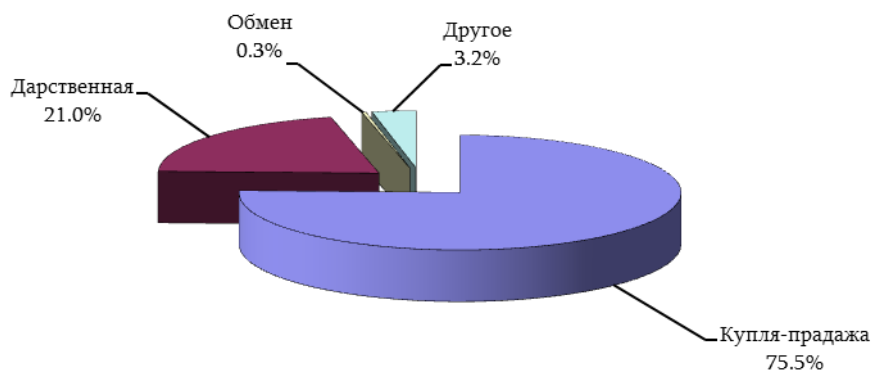


Сделки отчуждения, осуществленные по отношению к недвижимому имуществу по типам имущества, ноябрь 2019г.

единиц

	Всего	в том числе:		
		г.Ереван	города марзов РА	села марзов РА
Квартира многоквартирного здания	2 255	1 417	785	53
Жилой дом	1 189	270	317	602
Объект производственного значения	71	26	14	31
Объект общественного значения	299	146	110	43
Гараж	237	152	77	8
Земля	2 553	146	399	2 008
из них: сельскохозяйственного значения	1 480	13	113	1 354
Всего	6 604	2 157	1 702	2 745

Сделки отчуждения, осуществленные по отношению к недвижимому имуществу по типам сделок, ноябрь 2019г.



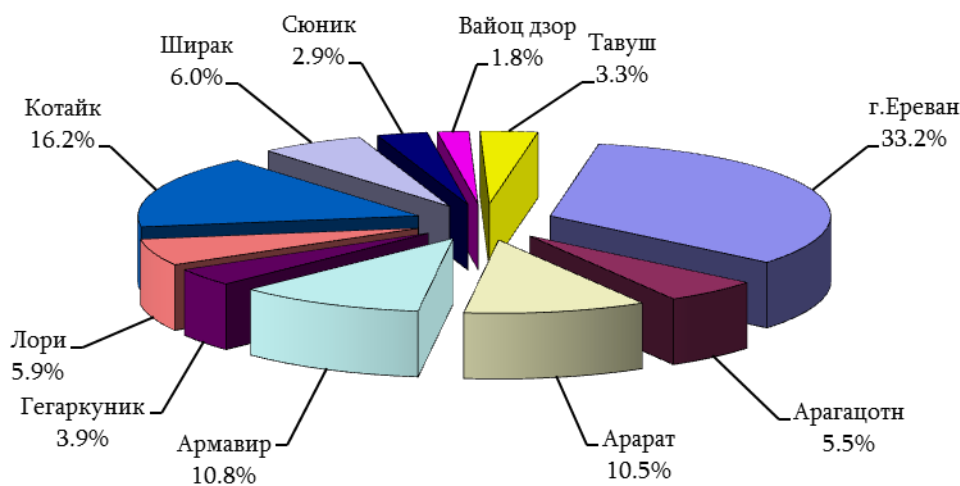
5. СОЦИАЛЬНО-ДЕМОГРАФИЧЕСКИЙ СЕКТОР

Сделки отчуждения, осуществленные по отношению к недвижимому имуществу по типам сделок, по марзам РА и г.Ереван, ноябрь 2019г.

единиц

	Всего	в том числе:			
		купля-продажа	дарственная	обмен	другое
г.Ереван	2 157	1 653	448	8	48
Арагацотн	336	276	51	3	6
Арарат	662	521	136	-	5
Армавир	683	536	142	-	5
Гегаркуник	290	196	88	-	6
Лори	504	292	108	-	104
Котайк	1 025	812	187	3	23
Ширак	374	298	73	-	3
Сюник	226	144	81	-	1
Вайоц дзор	118	92	21	4	1
Тавуш	229	164	52	4	9
Всего РА	6 604	4 984	1 387	22	211

Сделки купли-продажи, осуществленные по отношению к недвижимому имуществу по марзам РА и г.Ереван, ноябрь 2019г.



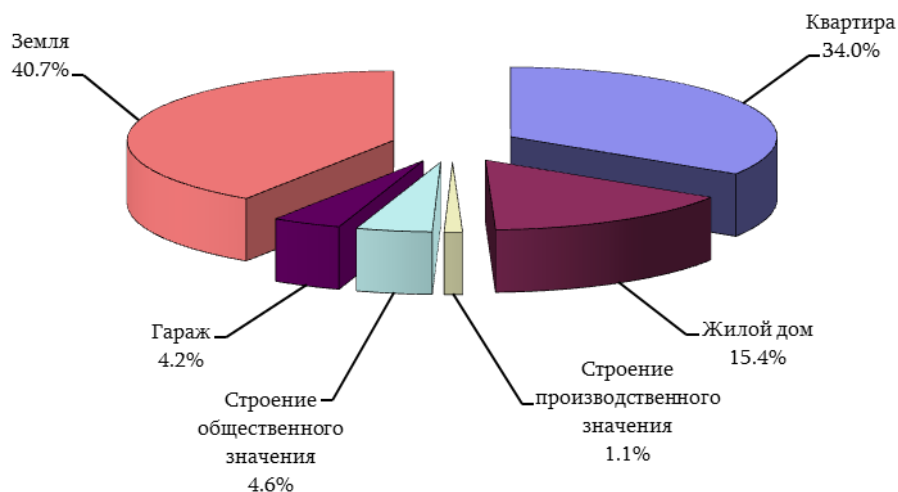
Сделки купли-продажи, осуществленные по отношению к недвижимому имуществу по марзам РА и г.Ереван

единиц

	Ноябрь 2018г.	Октябрь 2019г.	Ноябрь 2019г.
г.Ереван	1 673	1 758	1 653
Арагацотн	222	267	276
Арарат	457	493	521
Армавир	534	525	536
Гегаркуник	143	171	196
Лори	332	286	292
Котайк	641	940	812
Ширак	178	217	298
Сюник	124	161	144
Вайоц дзор	69	87	92
Тавуш	112	161	164
Всего РА	4 485	5 066	4 984

5. СОЦИАЛЬНО-ДЕМОГРАФИЧЕСКИЙ СЕКТОР

Сделки купли-продажи, осуществленные по отношению к недвижимому имуществу по типам имущества, ноябрь 2019г.

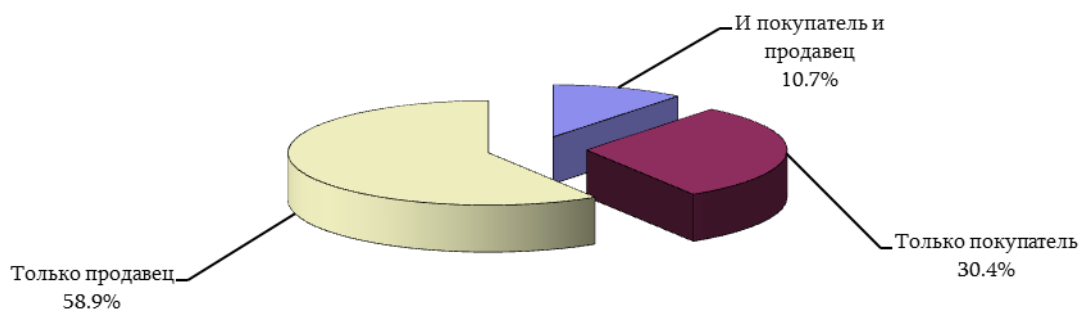


Сделки купли-продажи, осуществленные по отношению к недвижимому имуществу по типам имущества

единиц

	Ноябрь 2018г.	Октябрь 2019г.	Ноябрь 2019г.
Квартира многоквартирного здания	1 671	1 756	1 693
Жилой дом	731	777	765
Объект производственного значения	65	79	57
Объект общественного значения	186	204	231
Гараж	229	253	208
Земля	1 603	1 997	2 030
из них: сельскохозяйственного значения	852	1 096	1 111
Всего	4 485	5 066	4 984

Сделки купли-продажи, осуществленные юридическими лицами по отношению к недвижимому имуществу, ноябрь 2019г.



5. СОЦИАЛЬНО-ДЕМОГРАФИЧЕСКИЙ СЕКТОР

Сделки купли-продажи к недвижимому имуществу, купленное и проданное юридическими лицами по марзам РА и г.Ереван, ноябрь 2019г.

единиц

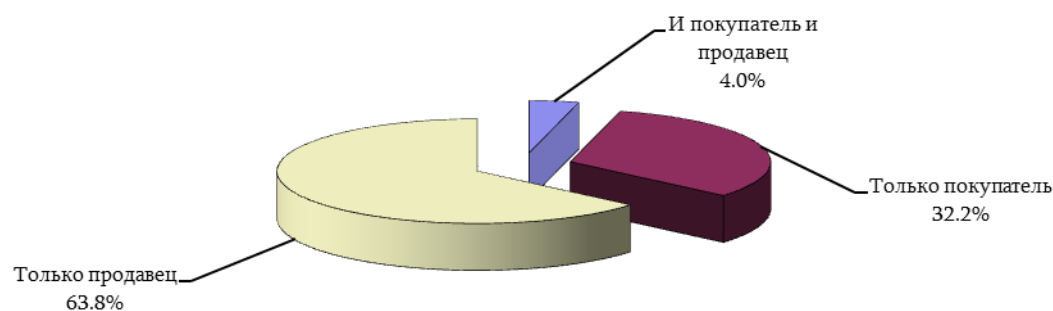
	Юридическими лицами	
	купленное	проданное
г.Ереван	53	287
Арагацотн	25	10
Арарат	5	4
Армавир	11	7
Гегаркуник	11	3
Лори	17	3
Котайк	52	43
Ширак	8	3
Сюник	3	5
Вайоц дзор	29	1
Тавуш	5	5
Всего РА	219	371

Сделки купли-продажи к недвижимому имуществу, купленное и проданное юридическими лицами по типам имущества, ноябрь 2019г.

единиц

	Юридическими лицами	
	купленное	проданное
Квартира многоквартирного здания	14	189
Жилой дом	32	23
Объект производственного значения	10	14
Объект общественного значения	25	44
Гараж	10	47
Земля	128	54
из них: сельскохозяйственного значения	103	44
Всего	219	371

Сделки купли-продажи, осуществленные иностранными гражданами по отношению к недвижимому имуществу, ноябрь 2019г.



5. СОЦИАЛЬНО-ДЕМОГРАФИЧЕСКИЙ СЕКТОР

Сделки купли-продажи к недвижимому имуществу, купленное и проданное иностранными гражданами по марзам РА и г.Ереван, ноябрь 2019г.

единиц

	Иностранными гражданами	
	купленное	проданное
г.Ереван	122	114
Арагацотн	6	16
Арарат	13	70
Армавир	15	46
Гегаркуник	5	24
Лори	9	36
Котайк	35	43
Ширак	13	37
Сюник	4	14
Вайоц дзор	1	7
Тавуш	3	17
Всего РА	226	424

Сделки купли-продажи к недвижимому имуществу, купленное и проданное иностранными гражданами по типам имущества, ноябрь 2019г.

единиц

	Иностранными гражданами	
	купленное	проданное
Квартира многоквартирного здания	114	204
Жилой дом	39	81
Объект производственного значения	3	2
Объект общественного значения	9	3
Гараж	14	13
Земля	47	121
из них: сельскохозяйственного значения	6	87
Всего	226	424

Сделки купли-продажи недвижимого имущества, купленного иностранными гражданами по типам имущества, странам и регионам, ноябрь 2019г.

единиц

	Всего	в том числе:						
		квартира мно- гоквартирного здания	жилой дом	объект произ- водственного значения	объект об- щественного значения	гараж	земля	из которого сельскохо- зяйственный
Российская Федерация	111	64	21	3	5	7	11	1
США	38	13	8	-	2	3	12	-
Иран	15	12	1	-	-	2	-	-
Сирия	1	-	-	-	-	-	1	-
Европейские государства	24	14	1	-	-	2	7	5
Страны СНГ, кроме РФ	11	5	2	-	1	-	3	-
Другие государства	26	6	6	-	1	-	13	-
Всего	226	114	39	3	9	14	47	6

Сделки купли-продажи недвижимого имущества, проданного иностранными гражданами по типам имущества, странам и регионам, ноябрь 2019г.

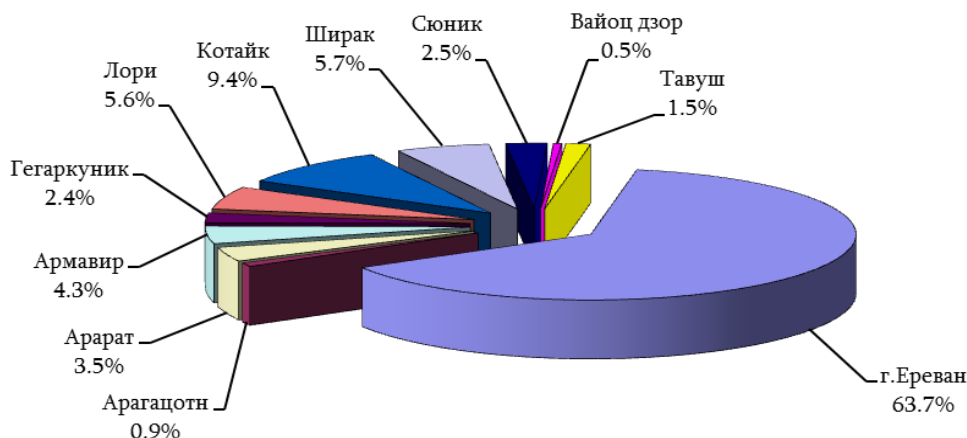
единиц

	Всего	в том числе:						
		квартира мно- гоквартирного здания	жилой дом	объект произ- водственного значения	объект об- щественного значения	гараж	земля	из которого сельскохо- зяйственный
Российская Федерация	356	159	70	1	3	12	111	82
США	18	13	4	-	-	-	1	1
Иран	8	6	-	-	-	1	1	-

5. СОЦИАЛЬНО-ДЕМОГРАФИЧЕСКИЙ СЕКТОР

	Всего	в том числе:							
Сирия	-	-	-	-	-	-	-	-	-
Европейские государства	17	10	3	-	-	-	4	2	
Страны СНГ, кроме РФ	18	12	3	-	-	-	3	2	
Другие государства	7	4	1	1	-	-	1	-	
Всего	424	204	81	2	3	13	121	87	

**Сделки купли-продажи квартир многоквартирных зданий
по марзам РА и г.Ереван, ноябрь 2019г.**



**Сделки купли-продажи квартир многоквартирных зданий
по марзам РА и г.Ереван**

единиц

	Ноябрь 2018г.	Октябрь 2019г.	Ноябрь 2019г.
г.Ереван	1 165	1 152	1 079
Арагацотн	15	13	15
Арарат	39	51	59
Армавир	69	63	72
Гегаркуник	39	24	40
Лори	78	97	95
Котайк	134	181	159
Ширак	65	80	98
Сюник	45	51	42
Вайоц дзор	6	15	8
Тавуш	16	29	26
Всего РА	1 671	1 756	1 693

**Рыночные средние цены квартир многоквартирных зданий
по административным районам и зонам г. Ереван**

а) всего

драмов

	Средние рыночные цены квартир в расчете на 1 кв. м. площади		
	Ноябрь 2018г.	Октябрь 2019г.	Ноябрь 2019г.
Кентрон	563 800	630 000	644 100
Арабкир	385 200	430 000	440 500
Канакер-Зейтун	285 600	317 500	325 000
Нор-Норк	248 600	280 000	285 000
Аван	261 000	281 000	286 700
Эребуни	257 000	278 000	283 000
Шенгавит	253 200	288 200	293 000
Давташен	297 000	330 300	335 000

5. СОЦИАЛЬНО-ДЕМОГРАФИЧЕСКИЙ СЕКТОР

	Средние рыночные цены квартир в расчете на 1 кв. м. площади		
	Ноябрь 2018г.	Октябрь 2019г.	Ноябрь 2019г.
Ачапняк	260 200	300 000	308 200
Малатия-Себастья	246 200	278 600	284 500
Нубарашен	170 000	183 300	185 500

б) по зонам

драмов

Административный район		Ноябрь 2018г.	Октябрь 2019г.	Ноябрь 2019г.
Кентрон	1 зона	676 500	740 000	758 500
	2 зона	505 800	560 200	572 600
	3 зона	454 700	510 150	522 000
	4 зона
	5 зона	358 300	400 000	415 000
Арабкир	3 зона	433 100	471 200	471 200
	4 зона	395 800	441 000	454 100
	5 зона	355 800	410 500	422 500
	6 зона	236 000	270 100	281 000
Канакер-Зейтун	4 зона	333 800	350 150	360 200
	5 зона	325 100	335 000	335 000
	6 зона	305 800	322 000	330 000
	7 зона	232 100	260 100	270 000
Нор-Норк	6 зона	269 200	309 000	311 100
	7 зона	230 100	262 000	270 000
Аван	6 зона
	7 зона	261 000	281 000	286 700
Эребуни	5 зона	292 000	322 000	330 000
	6 зона	272 500	290 000	298 000
	7 зона	241 900	262 500	272 200
	8 зона	205 000	232 100	240 000
Шенгавит	5 зона	280 350	310 000	322 000
	6 зона	272 600	308 500	312 200
	7 зона	240 000	272 600	280 000
	8 зона	205 000	240 100	246 800
Давташен	7 зона	297 000	330 300	335 000
Ачапняк	4 зона	262 000	340 000	351 000
	6 зона	283 500	328 000	333 000
	7 зона	237 000	275 000	284 000
	8 зона	253 500	280 100	290 100
Малатия-Себастья	6 зона	273 600	310 500	316 000
	7 зона	244 000	280 200	290 100
	8 зона	217 000	242 100	250 200
Нубарашен	9 зона	170 000	183 300	185 500

5. СОЦИАЛЬНО-ДЕМОГРАФИЧЕСКИЙ СЕКТОР

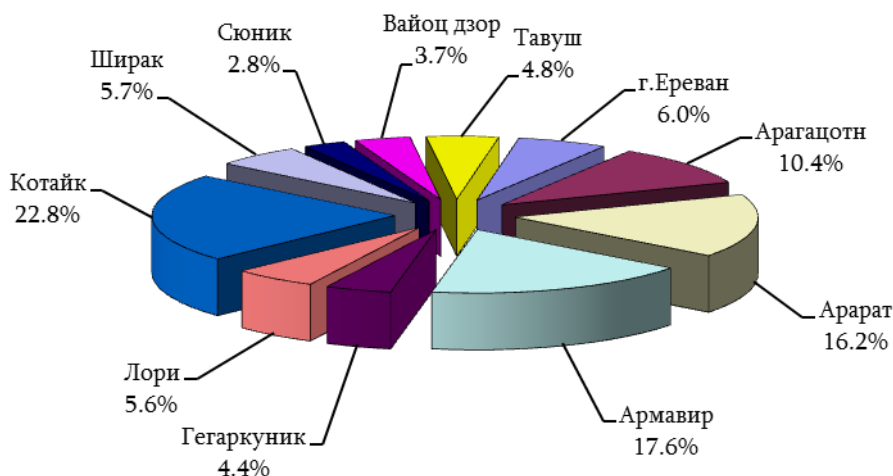
Рыночные средние цены квартир многоквартирных зданий по городам

драмов

Марз	Город	Средние рыночные цены квартир в расчете на 1 кв. м. площади		
		ноябрь 2018г.	октябрь 2019г.	ноябрь 2019г.
Арагацотн	Аштарак	111 500	121 000	123 000
	Апаран	82 100	85 200	86 600
	Талин	73 200	76 400	74 700
Арарат	Арташат	107 200	113 500	115 000
	Масис	108 050	119 200	121 000
	Веди	95 500	102 500	104 000
	Арарат	82 600	90 300	91 300
Армавир	Вагаршапат	127 800	145 000	147 500
	Армавир	94 700	103 050	105 000
	Мецамор	66 500	73 000	74 000
Гегаркуник	Севан	84 600	87 100	88 100
	Гавар	54 200	57 000	58 000
	Мартуни	123 000	118 000	117 000
	Варденис	56 500	55 000	55 000
	Чамбарак	40 500	43 000	44 000
Лори	Ванадзор	78 800	74 000	76 100
	Степанаван	67 500	60 500	61 800
	Спитак	98 200	91 000	92 000
	Алаверди	51 000	45 000	46 000
	Ташир	58 600	57 000	58 000
	Туманян	23 500	24 000	24 000
	Шамлух	28 300	28 300	29 100
	Ахтала	38 300	40 000	40 000
Котайк	Абовян	164 500	174 100	177 500
	Нор Ачин	128 500	134 000	136 000
	Бюрегаван	99 300	109 000	111 000
	Егвард	120 600	125 500	126 500
	Раздан	62 500	66 500	67 600
	Цахкадзор	285 000	279 000	282 500
	Чаренцаван	74 500	81 000	82 500
Ширак	Гюмри	87 000	98 500	99 200
	Артик	61 000	65 000	66 000
	Маралик	51 300	50 000	49 000
Сюник	Горис	137 500	147 200	148 300
	Капан	106 500	114 000	115 000
	Сисиан	83 500	86 100	87 200
	Мегри	102 500	104 000	104 000
	Каджаран	104 200	100 000	100 000
	Дастакерт	21 400	20 000	20 000
Вайоц дзор	Вайк	87 200	88 000	88 000
	Ехегнадзор	121 900	124 000	126 000
	Джермук	107 500	103 000	103 000
Тавуш	Дилижан	114 000	122 000	122 000
	Иджеван	116 650	124 000	123 000
	Берд	95 800	99 100	98 000
	Ноемберян	62 300	73 000	74 200
	Айрум	60 200	64 000	64 000

5. СОЦИАЛЬНО-ДЕМОГРАФИЧЕСКИЙ СЕКТОР

Сделки купли-продажи земель по марзам РА и г.Ереван, ноябрь 2019г.



Сделки купли-продажи земель по марзам РА и г.Ереван

единиц

	Ноябрь 2018г.	Октябрь 2019г.	Ноябрь 2019г.
г.Ереван	87	134	122
Арагацотн	161	204	212
Арарат	296	326	329
Армавир	358	349	357
Гегаркуник	63	85	90
Лори	72	91	113
Котайк	362	543	463
Ширак	45	74	115
Сюник	49	45	56
Вайоц дзор	47	55	75
Тавуш	63	91	98
Всего РА	1 603	1 997	2 030

Количество сделок по купле-продаже, зарегистрированных по отношению к землям, являющимся государственной и муниципальной, частной собственностью (за исключением земель особо охраняемых территорий и объектов энергетики) по марзам РА и г.Ереван, ноябрь 2019г.

а) государственная и муниципальная

	Земель сельскохозяйственного значения		Земель промышленного значения		Земель населенных пунктов			
	количество, единиц	площадь, га	количество, единиц	площадь, га	жилых застроечных (приусадебных)		общественных застроечных	
					количество, единиц	площадь, га	количество, единиц	площадь, га
г.Ереван	-	-	1	0.73	22	1.35	4	1.12
Арагацотн	23	30.22	3	0.65	4	0.33	6	1.05
Арарат	20	42.23	3	0.08	6	0.27	3	0.05
Армавир	26	5.44	2	0.13	1	0.25	6	0.37
Гегаркуник	6	3.26	-	-	8	0.59	11	1.81
Лори	21	27.03	1	0.40	6	0.35	10	0.33
Котайк	21	16.06	2	0.38	32	2.36	7	0.10
Ширак	12	14.84	5	1.60	12	0.21	10	1.50
Сюник	3	3.20	-	-	12	0.52	9	0.73
Вайоц дзор	14	38.00	2	0.54	2	0.03	3	0.50
Тавуш	16	13.48	-	-	12	0.76	15	0.31
Всего РА	162	193.76	19	4.51	117	7.02	84	7.87

5. СОЦИАЛЬНО-ДЕМОГРАФИЧЕСКИЙ СЕКТОР

б) частная

	Земель сельскохозяйственного значения		Земель промышленного значения		Земель населенных пунктов			
					жилых застроечных (приусадебных)		общественных застроечных	
	количество, единиц	площадь, га	количество, единиц	площадь, га	количество, единиц	площадь, га	количество, единиц	площадь, га
г.Ереван	8	1.53	1	0.01	50	3.43	36	5.08
Арагацотн	135	198.89	-	-	40	4.10	-	-
Арарат	195	85.58	1	0.20	89	7.45	11	0.27
Армавир	194	203.02	1	0.27	117	12.16	9	0.21
Гегаркуник	27	27.79	-	-	29	3.15	8	1.16
Лори	43	28.83	2	1.96	27	3.29	3	2.95
Котайк	198	89.70	3	0.30	185	17.67	13	0.62
Ширак	59	73.97	-	-	13	2.25	4	0.06
Сюник	24	22.48	1	0.01	5	0.26	2	0.04
Вайоц дзор	42	17.78	-	-	10	0.96	1	0.03
Тавуш	24	10.26	-	-	23	2.11	6	0.34
Всего РА	949	759.83	9	2.75	588	56.83	93	10.76

Количество сделок по прямой и аукционной продаже, зарегистрированных по отношению к землям, являющимся государственной и муниципальной собственностью (за исключением земель объектов энергетики) по марзам РА и г.Ереван, ноябрь 2019г.

а) прямая продажа

	Всего		в том числе:					
			земель промышленного значения		земель населенных пунктов			
	количество, единиц	площадь, га	количество, единиц	площадь, га	жилых застроечных (приусадебных)		общественных застроечных	
					количество, единиц	площадь, га	количество, единиц	площадь, га
г.Ереван	19	2.19	1	0.73	14	0.34	4	1.12
Арагацотн	1	0.01	-	-	1	0.01	-	-
Арарат	3	0.08	-	-	3	0.08	-	-
Армавир	1	0.01	-	-	-	-	1	0.01
Гегаркуник	7	0.55	-	-	4	0.36	3	0.19
Лори	4	0.05	-	-	1	0.01	3	0.04
Котайк	6	0.09	1	0.01	4	0.06	1	0.02
Ширак	3	0.05	-	-	3	0.05	-	-
Сюник	2	0.18	-	-	2	0.18	-	-
Вайоц дзор	-	-	-	-	-	-	-	-
Тавуш	2	0.022	-	-	1	0.02	1	0.002
Всего РА	48	3.232	2	0.74	33	1.11	13	1.382

б) аукционная продажа

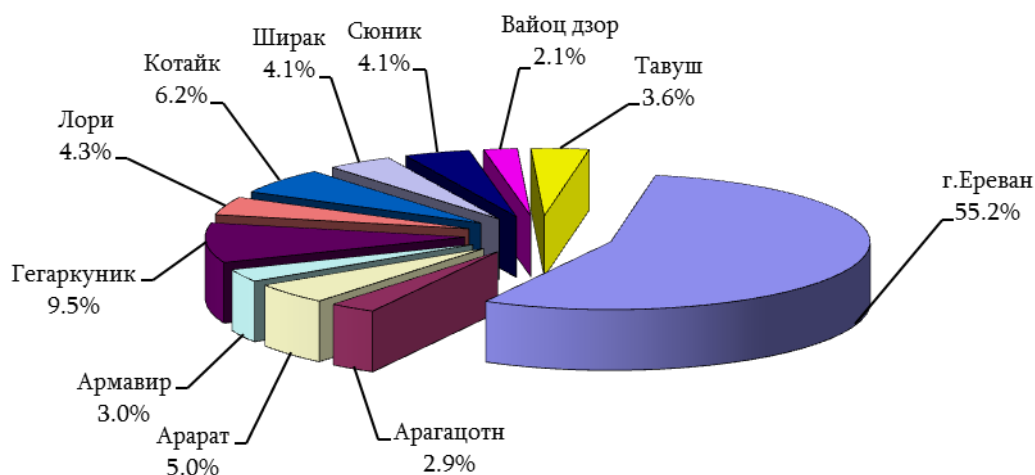
	Всего		в том числе:								
			земель сельскохозяйственного значения		земель промышленного значения		земель населенных пунктов				
	количество, единиц	площадь, га	количество, единиц	площадь, га	количество, единиц	площадь, га	жилых застроечных (приусадебных)		общественных застроечных		
								количество, единиц	площадь, га	количество, единиц	площадь, га
г.Ереван	8	1.01	-	-	-	-	8	1.01	-	-	
Арагацотн	34	32.14	22	30.13	3	0.65	3	0.31	6	1.05	
Арарат	29	42.56	20	42.23	3	0.08	3	0.2	3	0.05	
Армавир	34	6.18	26	5.44	2	0.13	1	0.25	5	0.36	

5. СОЦИАЛЬНО-ДЕМОГРАФИЧЕСКИЙ СЕКТОР

	Всего		в том числе:							
			земель сельскохозяйственного значения		земель промышленного значения		земель населенных пунктов			
	количество, единиц	площадь, га	количество, единиц	площадь, га	количество, единиц	площадь, га	жилых застроечных (приусадебных)		общественных застроечных	
						количество, единиц	площадь, га	количество, единиц	площадь, га	
Гегаркуник	18	5.11	6	3.26	-	-	4	0.23	8	1.62
Лори	33	24.43	20	23.39	1	0.4	5	0.35	7	0.29
Котайк	54	17.41	19	14.66	1	0.37	28	2.3	6	0.08
Ширак	35	16.53	11	13.28	5	1.6	9	0.15	10	1.5
Сюник	22	4.28	3	3.2	-	-	10	0.35	9	0.73
Вайоц дзор	12	29.54	5	28.47	2	0.54	2	0.03	3	0.5
Тавуш	40	14.28	15	13.23	-	-	11	0.74	14	0.31
Всего РА	319	193.47	147	177.29	17	3.77	84	5.92	71	6.49

5.5.1.2. Арендные сделки. В ноябре 2019г. в республике по отношению к недвижимому имуществу были осуществлены 1 154 арендные сделки.

Арендные сделки, осуществленные по отношению к недвижимому имуществу по марзам РА и г.Ереван, ноябрь 2019г.



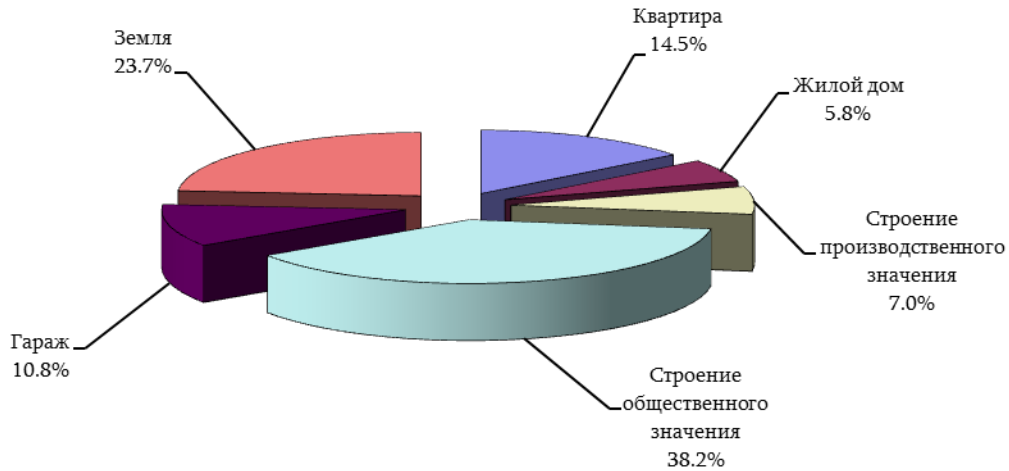
Арендные сделки, осуществленные по отношению к недвижимому имуществу по марзам РА и г.Ереван

единиц

	Ноябрь 2018г.	Октябрь 2019г.	Ноябрь 2019г.
г.Ереван	415	612	637
Арагацотн	31	22	33
Арагат	31	70	58
Армавир	29	38	35
Гегаркуник	38	110	110
Лори	73	61	50
Котайк	36	59	71
Ширак	69	86	47
Сюник	29	102	47
Вайоц дзор	14	14	24
Тавуш	60	42	42
Всего РА	825	1 216	1 154

5. СОЦИАЛЬНО-ДЕМОГРАФИЧЕСКИЙ СЕКТОР

Арендные сделки, осуществленные по отношению к недвижимому имуществу по типу имущества, ноябрь 2019г.



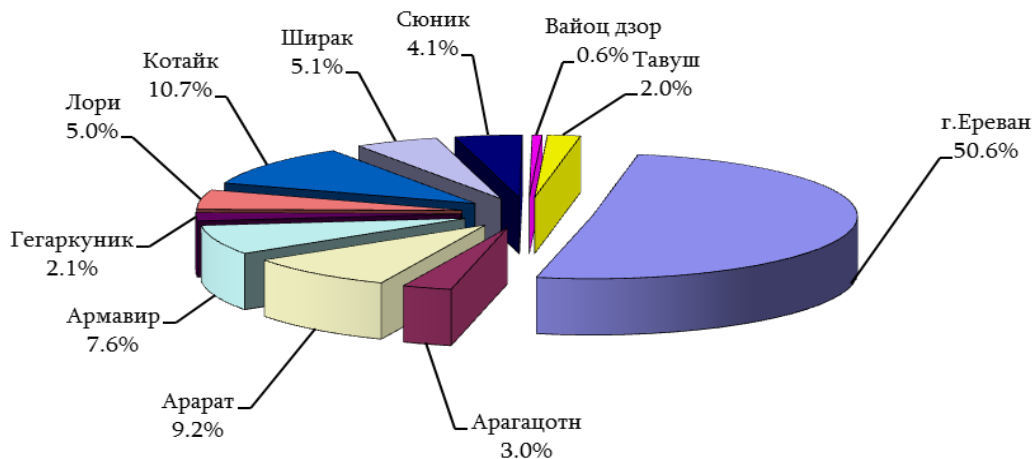
Арендные сделки, осуществленные по отношению к недвижимому имуществу по типу имущества, ноябрь 2019г.

единиц

	Всего	в том числе:		
		г.Ереван	города марзов РА	села марзов РА
Квартира многоквартирного здания	167	104	62	1
Жилой дом	67	33	25	9
Объект производственного значения	81	55	16	10
Объект общественного значения	441	315	95	31
Гараж	125	123	2	-
Земля	273	7	104	162
из них: сельскохозяйственного значения	206	1	66	139
Всего	1 154	637	304	213

5.5.1.3. Залоговые сделки. В ноябре 2019г. в республике были осуществлены 2 482 залоговых сделок по отношению к недвижимому имуществу.

Залоговые сделки, осуществленные по отношению к недвижимому имуществу по марзам РА и г.Ереван, ноябрь 2019г.



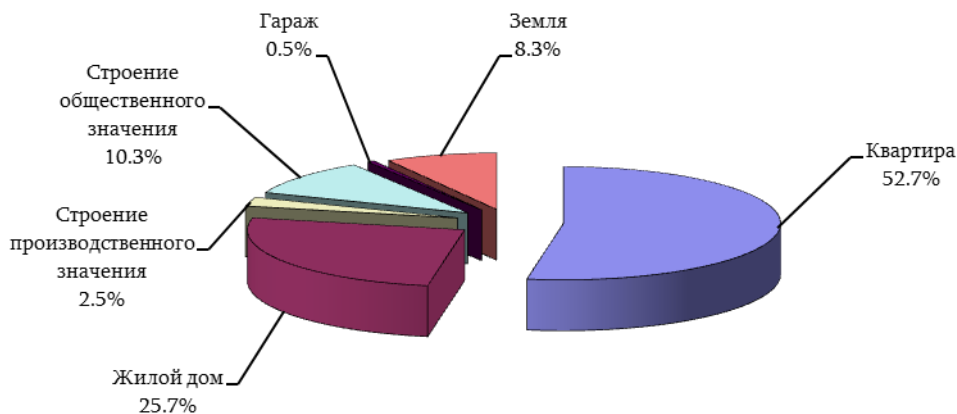
5. СОЦИАЛЬНО-ДЕМОГРАФИЧЕСКИЙ СЕКТОР

Залоговые сделки, осуществленные по отношению к недвижимому имуществу по марзам РА и г.Ереван

единиц

	Ноябрь 2018г.	Октябрь 2019г.	Ноябрь 2019г.
г.Ереван	1 428	1 327	1 257
Арагацотн	72	72	75
Арагат	169	236	228
Армавир	298	179	188
Гегаркуник	69	77	49
Лори	101	116	124
Котайк	260	308	265
Ширак	113	122	127
Сюник	82	104	103
Вайоц дзор	27	38	16
Тавуш	55	102	50
Всего РА	2 674	2 681	2 482

Залоговые сделки, осуществленные по отношению к недвижимому имуществу по типам имущества, ноябрь 2019г.



Залоговые сделки, осуществленные по отношению к недвижимому имуществу по типам имущества, ноябрь 2019г.

единиц

	Всего	в том числе:		
		г.Ереван	города марзов РА	села марзов РА
Квартира многоквартирного здания	1 308	908	382	18
Жилой дом	637	160	203	274
Объект производственного значения	61	21	11	29
Объект общественного значения	256	119	100	37
Гараж	13	10	3	-
Земля	207	39	21	147
из них: сельскохозяйственного значения	105	1	7	97
Всего	2 482	1 257	720	505

**“СОЦИАЛЬНО-ЭКОНОМИЧЕСКОЕ ПОЛОЖЕНИЕ
РЕСПУБЛИКИ АРМЕНИЯ”**

В ЯНВАРЕ-НОЯБРЕ 2019 года

ИНФОРМАЦИОННЫЙ МЕСЯЧНЫЙ ДОКЛАД

Ответственный за выпуск:

Отдел распространения статистической
информации Армстата

**ПУБЛИКАЦИЯ ИНФОРМАЦИОННОГО МЕСЯЧНОГО ДОКЛАДА “СОЦИАЛЬНО-
ЭКОНОМИЧЕСКОЕ ПОЛОЖЕНИЕ РЕСПУБЛИКИ АРМЕНИЯ В ЯНВАРЕ-
ДЕКАБРЕ 2019 года” (на русском языке) ПРЕДУСМОТРЕНА 12.02.2020 ГОДА.**