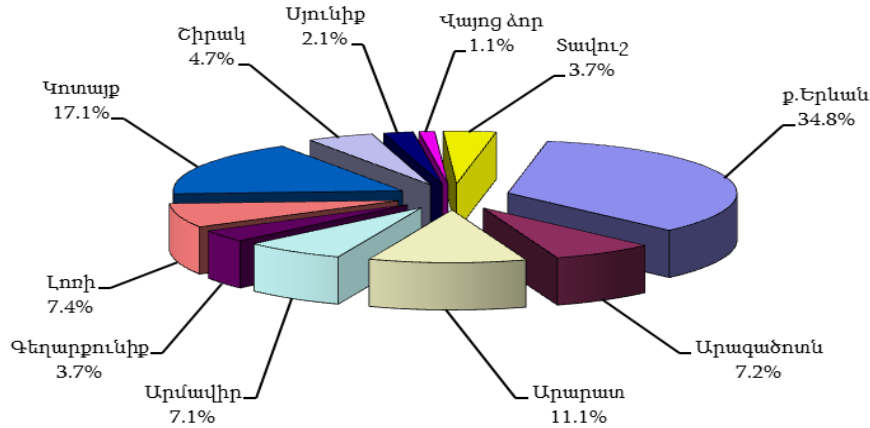


5.4. Անշարժ գույքի շուկա

5.4.1. Անշարժ գույքի շուկան 2020թ. նոյեմբերին ¹

Անշարժ գույքի նկատմամբ իրականացված ընդհանուր գործարքներն ըստ ՀՀ մարզերի և Երևան քաղաքի, 2020թ. նոյեմբեր

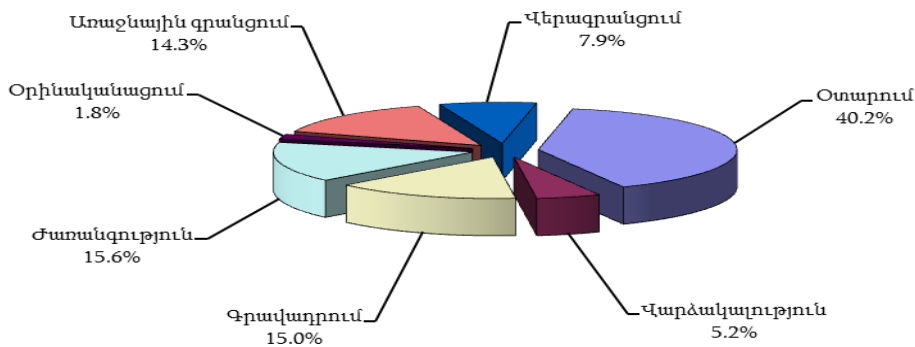


Անշարժ գույքի նկատմամբ իրականացված ընդհանուր գործարքներն ըստ ՀՀ մարզերի և Երևան քաղաքի

	2019թ. նոյեմբեր	2020թ. հոկտեմբեր	2020թ. նոյեմբեր
Երևան	5 836	4 829	3 010
Արագածոտն	960	712	627
Արարատ	1 666	1 196	963
Արմավիր	1 451	909	618
Գեղարքունիք	1 015	489	317
Լոռի	1 239	820	643
Կոտայք	2 694	2 041	1 480
Շիրակ	889	485	398
Սյունիք	638	259	185
Վայոց ձոր	329	153	91
Տավուշ	716	415	322
Ընդամենը ՀՀ	17 433	12 308	8 654

միավոր

Անշարժ գույքի նկատմամբ իրականացված ընդհանուր գործարքներն ըստ գործարքի տեսակների, 2020թ. նոյեմբեր



□

¹ Ըստ Կադաստրի կոմիտեի ամսփոփ տեղեկատվության

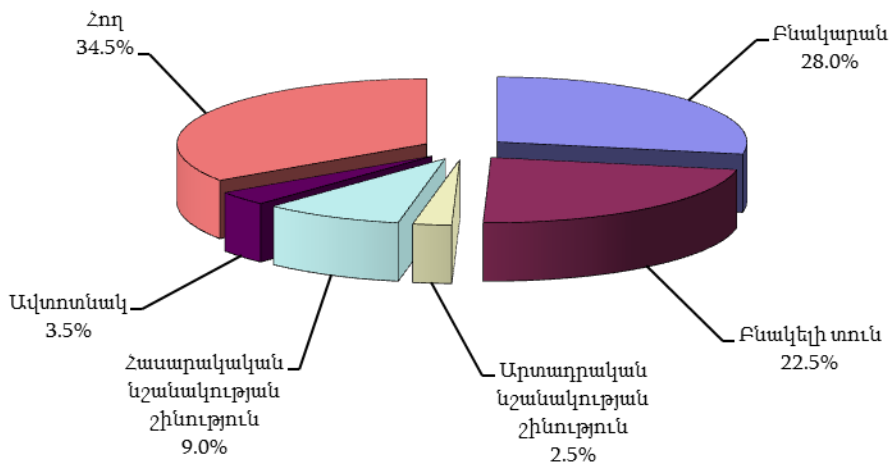
5.ՍՈՑԻԱԼ-ԺՈՂՈՎՐԴԱԳՐԱԿԱՆ ՀԱՏՎԱԾ

Անշարժ գույքի նկատմամբ իրականացված ընդհանուր գործարքներն ըստ գործարքի տեսակների, 2020թ. նոյեմբեր

միավոր

	Ընդամենը	այդ թվում՝		
		ք.Երևան	ՀՀ մարզերի քաղաքներ	ՀՀ մարզերի գյուղեր
Օտարում	3 480	1 180	862	1 438
այդ թվում՝				
առուվաճառք	2 765	891	715	1 159
նվիրատվություն	654	276	130	248
փոխանակում	4	3	1	-
այլ	57	10	16	31
Վարձակալություն	446	261	93	92
Գրավադրում	1 295	677	318	300
Ժառանգություն	1 350	323	299	728
Օրինականացում	165	58	39	68
Առաջնային գրանցում	1 235	285	363	587
Վերագրանցում	683	226	159	298
Ընդամենը	8 654	3 010	2 133	3 511

Անշարժ գույքի նկատմամբ իրականացված ընդհանուր գործարքներն ըստ գույքի տեսակների, 2020թ. նոյեմբեր



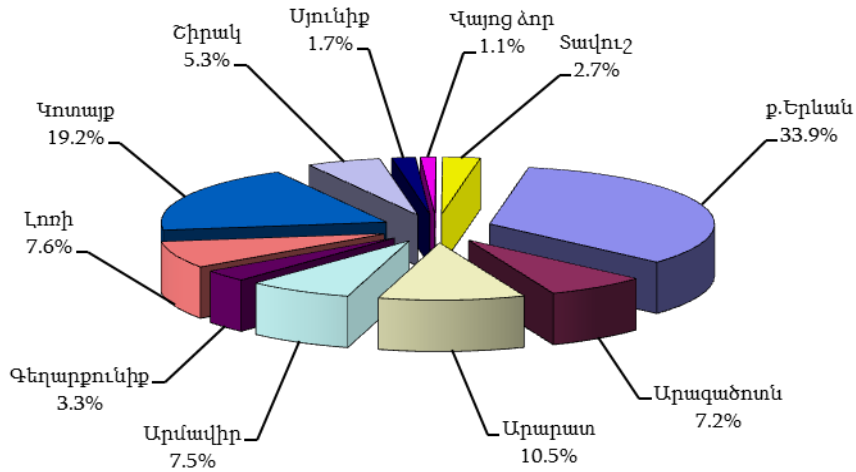
Անշարժ գույքի նկատմամբ իրականացված ընդհանուր գործարքներն ըստ գույքի տեսակների, 2020թ. նոյեմբեր

միավոր

	Ընդամենը	այդ թվում՝		
		ք.Երևան	ՀՀ մարզերի քաղաքներ	ՀՀ մարզերի գյուղեր
Բազմաբնակարան շենքի բնակարան	2 424	1 641	735	48
Բնակելի տուն	1 943	468	442	1 033
Արտադրական նշանակության շինություն	216	73	37	106
Հասարակական նշանակության շինություն	778	446	256	76
Ավտոտնակ	306	186	109	11
Հող	2 987	196	554	2 237
որից՝ գյուղատնտեսական նշանակության	1 779	41	162	1 576
Ընդամենը	8 654	3 010	2 133	3 511

5.4.1.1. Օտարման գործարքներ

Անշարժ գույքի նկատմամբ իրականացված օտարման գործարքներն ըստ ՀՀ մարզերի և Երևան քաղաքի, 2020թ. նոյեմբեր

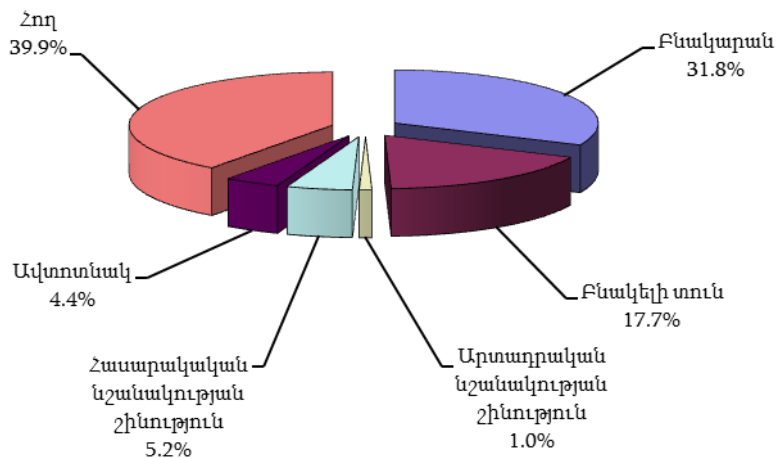


Անշարժ գույքի նկատմամբ իրականացված օտարման գործարքներն ըստ ՀՀ մարզերի և Երևան քաղաքի

միավոր

	2019թ. նոյեմբեր	2020թ. հոկտեմբեր	2020թ. նոյեմբեր
Երևան	2 157	1 747	1 180
Արագածոտն	336	336	250
Արարատ	662	501	367
Արմավիր	683	427	261
Գեղարքունիք	290	125	114
Լոռի	504	404	264
Կոտայք	1 025	984	666
Շիրակ	374	179	186
Սյունիք	226	86	59
Վայոց ձոր	118	66	38
Տավուշ	229	158	95
Ընդամենը ՀՀ	6 604	5 013	3 480

Անշարժ գույքի նկատմամբ իրականացված օտարման գործարքներն ըստ գույքի տեսակների, 2020թ. նոյեմբեր



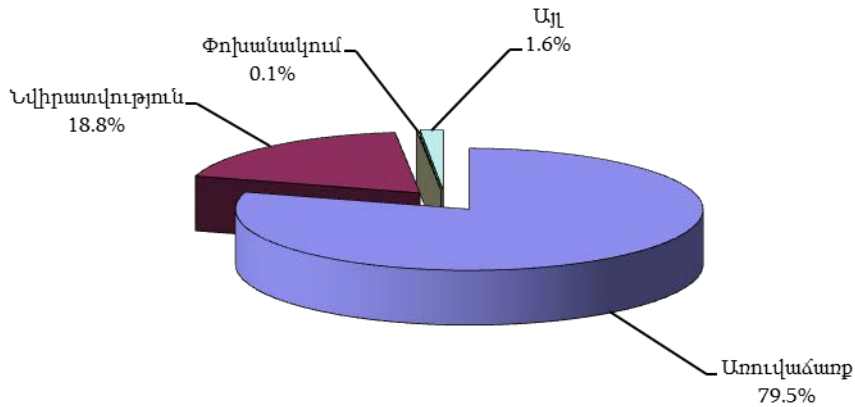
5.ՍՈՑԻԱԼ-ԺՈՂՈՎՐԴԱԳՐԱԿԱՆ ՀԱՏՎԱԾ

Անշարժ գույքի նկատմամբ իրականացված օտարման գործարքներն ըստ գույքի տեսակների, 2020թ. նոյեմբեր

միավոր

	Ընդամենը	այդ թվում՝		
		ք.Երևան	ՀՀ մարզերի քաղաքներ	ՀՀ մարզերի գյուղեր
Բազմաբնակարան շենքի բնակարան	1 108	746	337	25
Բնակելի տուն	617	148	138	331
Արտադրական նշանակության շինություն	35	9	5	21
Հասարակական նշանակության շինություն	180	95	58	27
Ավտոտնակ	153	101	49	3
Հող	1 387	81	275	1 031
որից՝ գյուղատնտեսական նշանակության	814	9	80	725
Ընդամենը	3 480	1 180	862	1 438

Անշարժ գույքի նկատմամբ իրականացված օտարման գործարքներն ըստ գործարքի տեսակների, 2020թ. նոյեմբեր



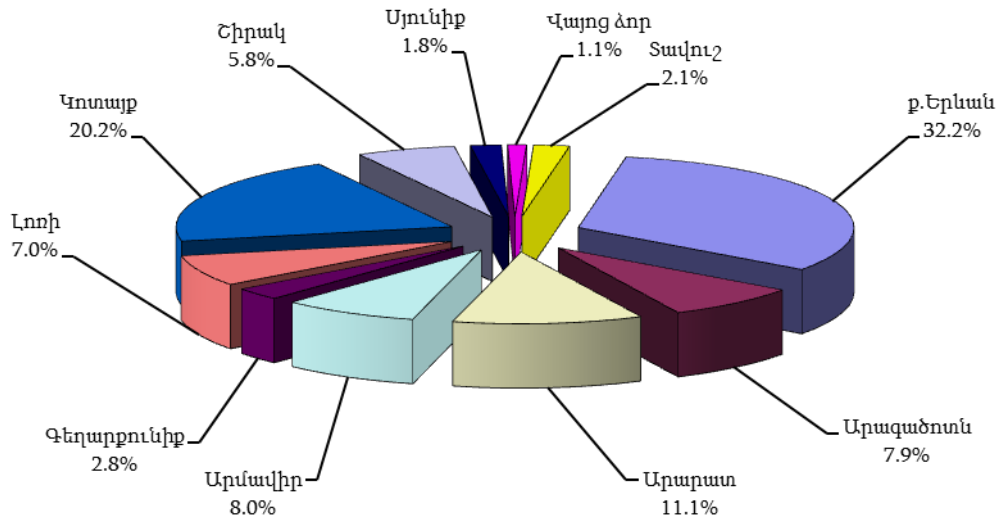
Անշարժ գույքի նկատմամբ իրականացված օտարման գործարքներն ըստ գործարքի տեսակների, ՀՀ մարզերի և Երևան քաղաքի, 2020թ. նոյեմբեր

միավոր

	Ընդամենը	այդ թվում՝			
		առուվաճառք	նվիրատվություն	փոխանակում	այլ
ք.Երևան	1 180	891	276	3	10
Արագածոտն	250	218	31	-	1
Արարատ	367	307	60	-	-
Արմավիր	261	220	39	-	2
Գեղարքունիք	114	81	23	-	10
Լոռի	264	193	47	-	24
Կոտայք	666	558	106	-	2
Շիրակ	186	159	24	1	2
Սյունիք	59	49	10	-	-
Վայոց ձոր	38	30	8	-	-
Տավուշ	95	59	30	-	6
Ընդամենը ՀՀ	3 480	2 765	654	4	57

5.ՍՈՑԻԱԼ-ԺՈՂՈՎՐԴԱԳՐԱԿԱՆ ՀԱՏՎԱԾ

Անշարժ գույքի նկատմամբ իրականացված առուվաճառքի գործարքներն ըստ ՀՀ մարզերի և Երևան քաղաքի, 2020թ. նոյեմբեր

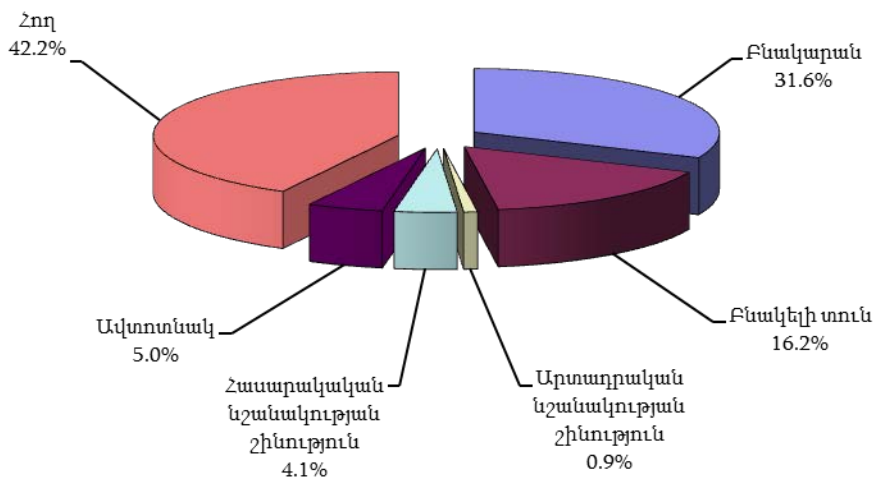


Անշարժ գույքի նկատմամբ իրականացված առուվաճառքի գործարքներն ըստ ՀՀ մարզերի և Երևան քաղաքի

միավոր

	2019թ. նոյեմբեր	2020թ. հոկտեմբեր	2020թ. նոյեմբեր
Երևան	1 653	1 389	891
Արագածոտն	276	267	218
Արարատ	521	412	307
Արմավիր	536	351	220
Գեղարքունիք	196	89	81
Լոռի	292	316	193
Կոտայք	812	816	558
Շիրակ	298	132	159
Սյունիք	144	65	49
Վայոց ձոր	92	51	30
Տավուշ	164	105	59
Ընդամենը ՀՀ	4 984	3 993	2 765

Անշարժ գույքի նկատմամբ իրականացված առուվաճառքի գործարքներն ըստ գույքի տեսակների, 2020թ. նոյեմբեր



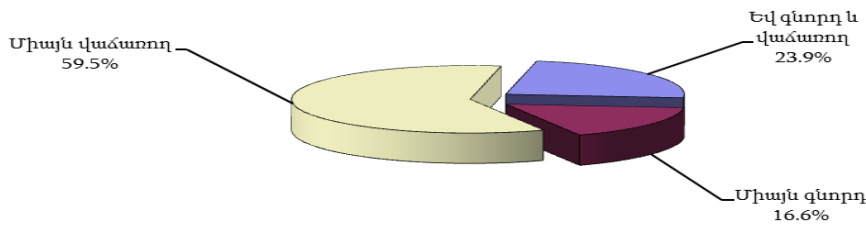
5.ՍՈՑԻԱԼ-ԺՈՂՈՎՐԴԱԳՐԱԿԱՆ ՀԱՏՎԱԾ

Անշարժ գույքի նկատմամբ իրականացված առուվաճառքի գործարքներն ըստ գույքի տեսակների

միավոր

	2019թ. նոյեմբեր	2020թ. հոկտեմբեր	2020թ. նոյեմբեր
Բազմաբնակարան շենքի բնակարան	1 693	1 230	875
Բնակելի տուն	765	635	444
Արտադրական նշանակության շինություն	57	40	26
Հասարակական նշանակության շինություն	231	178	114
Ավտոտնակ	208	191	138
Հող	2 030	1 719	1 168
որից՝ գյուղատնտեսական նշանակության	1 111	862	669
Ընդամենը	4 984	3 993	2 765

Անշարժ գույքի նկատմամբ իրավաբանական անձանց կողմից իրականացված առուվաճառքի գործարքները, 2020թ. նոյեմբեր



Իրավաբանական անձանց կողմից գնված և վաճառված անշարժ գույքի առուվաճառքի գործարքներն ըստ ՀՀ մարզերի և Երևան քաղաքի, 2020թ. նոյեմբեր

միավոր

	Իրավաբանական անձանց կողմից	
	գնված	վաճառված
ք.Երևան	32	305
Արագածոտն	17	5
Արարատ	5	2
Արմավիր	20	15
Գեղարքունիք	9	-
Լոռի	7	3
Կոտայք	117	111
Շիրակ	4	4
Սյունիք	5	1
Վայոց ձոր	1	-
Տավուշ	-	1
Ընդամենը ՀՀ	217	447

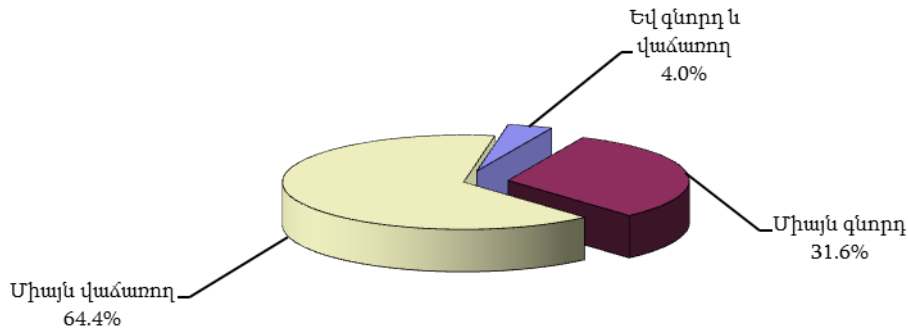
Իրավաբանական անձանց կողմից գնված և վաճառված անշարժ գույքի առուվաճառքի գործարքներն ըստ գույքի տեսակների, 2020թ. նոյեմբեր

միավոր

	Իրավաբանական անձանց կողմից	
	գնված	վաճառված
Բազմաբնակարան շենքի բնակարան	6	237
Բնակելի տուն	23	14
Արտադրական նշանակության շինություն	8	2
Հասարակական նշանակության շինություն	12	15
Ավտոտնակ	3	46
Հող	165	133
որից՝ գյուղատնտեսական նշանակության	146	123
Ընդամենը	217	447

5.ՍՈՑԻԱԼ-ԺՈՂՈՎՐԴԱԳՐԱԿԱՆ ՀԱՏՎԱԾ

Անշարժ գույքի նկատմամբ օտարերկրյա քաղաքացիների կողմից իրականացված առուվաճառքի գործարքները, 2020թ. նոյեմբեր



Օտարերկրյա քաղաքացիների կողմից գնված և վաճառված անշարժ գույքի առուվաճառքի գործարքներն ըստ ՀՀ մարզերի և Երևան քաղաքի, 2020թ. նոյեմբեր

միավոր

	Օտարերկրյա քաղաքացիների կողմից	
	գնված	վաճառված
ք.Երևան	43	35
Արագածոտն	3	5
Արարատ	4	27
Արմավիր	5	14
Գեղարքունիք	1	16
Լոռի	7	18
Կոտայք	10	14
Շիրակ	6	18
Սյունիք	1	5
Վայոց ձոր	-	1
Տավուշ	-	1
Ընդամենը ՀՀ	80	154

Օտարերկրյա քաղաքացիների կողմից գնված և վաճառված անշարժ գույքի առուվաճառքի գործարքներն ըստ գույքի տեսակների, 2020թ. նոյեմբեր

միավոր

	Օտարերկրյա քաղաքացիների կողմից	
	գնված	վաճառված
Բազմաբնակարան շենքի բնակարան	34	53
Բնակելի տուն	25	50
Արտադրական նշանակության շինություն	1	-
Հասարակական նշանակության շինություն	2	2
Ավտոտնակ	8	5
Հող	10	44
որից՝ գյուղատնտեսական նշանակության	-	29
Ընդամենը	80	154

5.ՍՈՑԻԱԼ-ԺՈՂՈՎՐԴԱԳՐԱԿԱՆ ՀԱՏՎԱԾ

Օտարերկրյա քաղաքացիների կողմից գնված անշարժ գույքի առուվաճառքի գործարքներն ըստ գույքի տեսակների և երկրների ու տարածաշրջանների, 2020թ. նոյեմբեր

միավոր

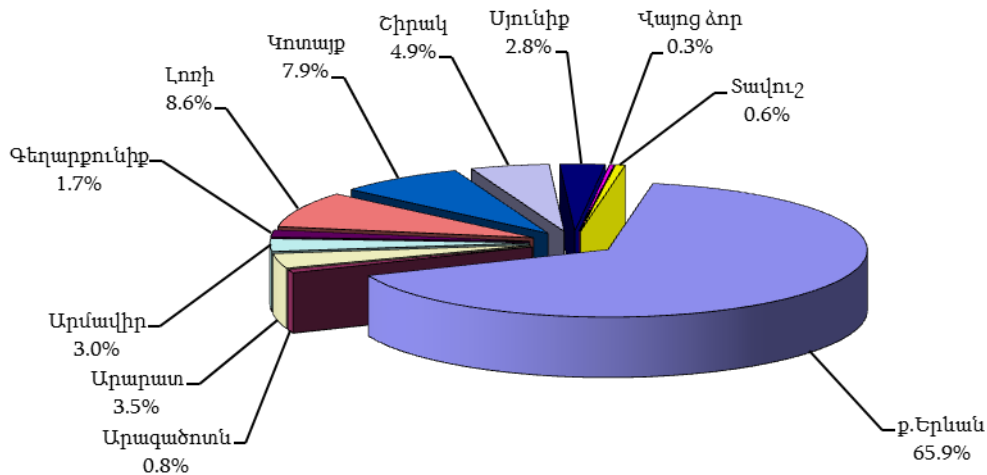
	Ընդամենը	այդ թվում՝						որից՝ գյուղատնտեսական նշանակության
		բազմաբնակարան շենքի բնակարան	բնակելի տուն	արտադրական նշանակության շինություն	հասարակական նշանակության շինություն	ավտոտնակ	հող	
Ռուսաստանի Դաշնություն	32	12	9	-	-	6	5	-
ԱՄՆ	15	10	4	1	-	-	-	-
Իրան	7	1	5	-	1	-	-	-
Եվրոպական պետություններ	12	6	2	-	1	1	2	-
ԱՊՀ պետություններ, բացառությամբ ՌԴ	5	-	4	-	-	-	1	-
Այլ պետություններ	9	5	1	-	-	1	2	-
Ընդամենը	80	34	25	1	2	8	10	-

Օտարերկրյա քաղաքացիների կողմից վաճառված անշարժ գույքի առուվաճառքի գործարքներն ըստ գույքի տեսակների և երկրների ու տարածաշրջանների, 2020թ. նոյեմբեր

միավոր

	Ընդամենը	այդ թվում՝						որից՝ գյուղատնտեսական նշանակության
		բազմաբնակարան շենքի բնակարան	բնակելի տուն	արտադրական նշանակության շինություն	հասարակական նշանակության շինություն	ավտոտնակ	հող	
Ռուսաստանի Դաշնություն	123	43	41	-	-	3	36	25
ԱՄՆ	2	2	-	-	-	-	-	-
Իրան	6	-	5	-	-	1	-	-
Եվրոպական պետություններ	9	3	-	-	-	-	6	4
ԱՊՀ պետություններ, բացառությամբ ՌԴ	7	2	4	-	-	1	-	-
Այլ պետություններ	7	3	-	-	2	-	2	-
Ընդամենը	154	53	50	-	2	5	44	29

Բազմաբնակարան շենքերի բնակարանների նկատմամբ իրականացված առուվաճառքի գործարքներն ըստ ՀՀ մարզերի և Երևան քաղաքի, 2020թ. նոյեմբեր



5.ՍՈՑԻԱԼ-ԺՈՂՈՎՐԴԱԳՐԱԿԱՆ ՀԱՏՎԱԾ

Բազմաբնակարան շենքերի բնակարանների նկատմամբ իրականացված առուվաճառքի գործարքներն ըստ ՀՀ մարզերի և Երևան քաղաքի

միավոր

	2019թ. նոյեմբեր	2020թ. հոկտեմբեր	2020թ. նոյեմբեր
ք.Երևան	1 079	848	577
Արագածոտն	15	15	7
Արարատ	59	34	31
Արմավիր	72	53	26
Գեղարքունիք	40	13	15
Լոռի	95	82	75
Կոտայք	159	98	69
Շիրակ	98	35	43
Սյունիք	42	28	24
Վայոց ձոր	8	6	3
Տավուշ	26	18	5
Ընդամենը ՀՀ	1 693	1 230	875

Երևան քաղաքի բազմաբնակարան շենքերի բնակարանների շուկայական միջին գներն ըստ վարչական շրջանների և գոտիների

ա) ընդամենը

դրամ

	Բնակարանների 1 քառ. մ մակերեսի հաշվարկով շուկայական միջին գները		
	2019թ. նոյեմբեր	2020թ. հոկտեմբեր	2020թ. նոյեմբեր
Կենտրոն	644 100	620 500	610 300
Արաբկիր	440 500	440 300	438 000
Քանաքեռ-Զեյթուն	325 000	319 000	316 000
Նոր-Նորք	285 000	290 500	290 000
Ավան	286 700	290 500	288 200
Էրեբունի	283 000	281 000	280 000
Շենգավիթ	293 000	296 500	295 000
Դավթաշեն	335 000	322 000	318 000
Աջափնյակ	308 200	308 000	305 100
Մալաթիա-Սեբաստիա	284 500	283 100	282 000
Նուբարաշեն	185 500	175 500	175 500

բ) ըստ գոտիների

դրամ

Վարչական շրջան		Բնակարանների 1 քառ. մ մակերեսի հաշվարկով շուկայական միջին գները		
		2019թ. նոյեմբեր	2020թ. հոկտեմբեր	2020թ. նոյեմբեր
Կենտրոն	1 գոտի	758 500	760 000	755 000
	2 գոտի	572 600	568 300	565 100
	3 գոտի	522 000	480 500	480 000
	4 գոտի
	5 գոտի	415 000	418 000	415 000
Արաբկիր	3 գոտի	471 200	486 050	485 000
	4 գոտի	454 100	470 000	468 100
	5 գոտի	422 500	423 200	422 000
	6 գոտի	281 000	292 500	292 000
Քանաքեռ-Զեյթուն	4 գոտի	360 200	365 000	363 000
	5 գոտի	335 000	333 000	330 600
	6 գոտի	330 000	328 200	326 500
	7 գոտի	270 000	282 000	281 000
Նոր-Նորք	6 գոտի	311 100	314 100	313 000
	7 գոտի	270 000	276 200	276 000
Ավան	6 գոտի
	7 գոտի	286 700	290 500	288 200

5.ՍՈՑԻԱԼ-ԺՈՂՈՎՐԴԱԳՐԱԿԱՆ ՀԱՏՎԱԾ

Վարչական շրջան		Բնակարանների 1 քառ. մ մակերեսի հաշվարկով շուկայական միջին գները		
		2019թ. նոյեմբեր	2020թ. հոկտեմբեր	2020թ. նոյեմբեր
Էրեբունի	5 գոտի	330 000	338 100	336 000
	6 գոտի	298 000	295 500	295 000
	7 գոտի	272 200	273 000	272 050
	8 գոտի	240 000	234 000	234 000
Շենգավիթ	5 գոտի	322 000	330 000	328 000
	6 գոտի	312 200	320 000	319 000
	7 գոտի	280 000	284 050	284 050
	8 գոտի	246 800	253 000	252 000
Դավթաշեն	7 գոտի	335 000	322 000	318 000
Աջափնյակ	4 գոտի	351 000	315 000	313 200
	6 գոտի	333 000	355 800	353 000
	7 գոտի	284 000	300 000	299 200
	8 գոտի	290 100	295 000	292 300
Մալաթիա-Սեբաստիա	6 գոտի	316 000	311 000	309 000
	7 գոտի	290 100	299 500	298 000
	8 գոտի	250 200	250 000	250 000
Նուբարաշեն	9 գոտի	185 500	175 500	175 500

Բազմաբնակարան շենքերի բնակարանների շուկայական միջին գներն ըստ քաղաքների

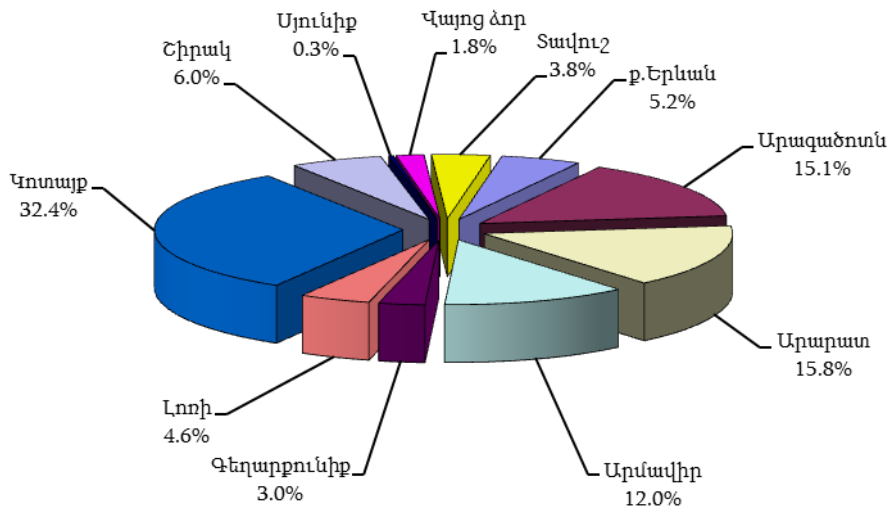
դրամ

Մարզ	Քաղաք	Բնակարանների 1 քառ. մ մակերեսի հաշվարկով շուկայական միջին գները		
		2019թ. նոյեմբեր	2020թ. հոկտեմբեր	2020թ. նոյեմբեր
Արագածոտն	Աշտարակ	123 000	131 000	130 000
	Ապարան	86 600	82 000	81 000
	Թալին	74 700	74 100	73 200
Արարատ	Արտաշատ	115 000	128 500	128 500
	Մասիս	121 000	131 050	128 000
	Վեդի	104 000	112 100	111 000
	Արարատ	91 300	95 600	95 600
Արմավիր	Վաղարշապատ	147 500	160 200	160 200
	Արմավիր	105 000	109 000	108 000
	Մեծամոր	74 000	79 100	78 000
Գեղարքունիք	Մևան	88 100	83 000	81 200
	Գավառ	58 000	53 500	52 400
	Մարտունի	117 000	103 000	102 000
	Վարդենիս	55 000	47 000	47 000
	Ճամբարակ	44 000	38 000	37 100
Լոռի	Վանաձոր	76 100	81 000	80 000
	Ստեփանավան	61 800	57 100	56 000
	Սյիտակ	92 000	90 000	88 500
	Ալավերդի	46 000	44 000	43 000
	Տաշիր	58 000	54 000	52 200
	Թումանյան	24 000	21 500	20 300
	Ախթալա	40 000	35 100	35 100
Կոտայք	Աբովյան	177 500	188 300	188 300
	Նոր Հաճն	136 000	131 200	128 500
	Բյուրեղավան	111 000	116 000	115 000
	Եղվարդ	126 500	128 500	128 500
	Հրազդան	67 600	71 000	70 000
	Ծաղկաձոր	282 500	281 300	281 300
	Չարենցավան	82 500	84 000	83 000
Շիրակ	Գյումրի	99 200	103 500	102 000
	Արթիկ	66 000	65 300	64 000
	Մարալիկ	49 000	49 000	48 000

5.ՍՈՑԻԱԼ-ԺՈՂՈՎՐԴԱԳՐԱԿԱՆ ՀԱՏՎԱԾ

Մարզ	Քաղաք	Բնակարանների 1 քառ. մ մակերեսի հաշվարկով շուկայական միջին գները		
		2019թ. նոյեմբեր	2020թ. հոկտեմբեր	2020թ. նոյեմբեր
Սյունիք	Գորիս	148 300	143 000	141 000
	Կապան	115 000	117 000	115 100
	Սիսիան	87 200	84 050	83 000
	Մեղրի	104 000	104 500	102 600
	Քաջարան	100 000	99 050	98 000
Վայոց ձոր	Վայք	88 000	80 000	80 000
	Եղեգնաձոր	126 000	118 000	118 000
	Ջերմուկ	103 000	90 000	90 000
Տավուշ	Դիլիջան	122 000	121 000	119 000
	Իջևան	123 000	123 500	120 000
	Բերդ	98 000	93 000	91 000
	Նոյեմբերյան	74 200	72 000	70 500
	Այրում	64 000	60 000	58 500

Հողերի նկատմամբ իրականացված առուվաճառքի գործարքներն ըստ ՀՀ մարզերի և Երևան քաղաքի, 2020թ. նոյեմբեր



Հողերի նկատմամբ իրականացված առուվաճառքի գործարքներն ըստ ՀՀ մարզերի և Երևան քաղաքի

	2019թ. նոյեմբեր	2020թ. հոկտեմբեր	2020թ. նոյեմբեր
Երևան	122	124	61
Արագածոտն	212	209	176
Արարատ	329	280	185
Արմավիր	357	209	140
Գեղարքունիք	90	57	35
Լոռի	113	154	53
Վոտայք	463	522	379
Շիրակ	115	45	70
Սյունիք	56	17	4
Վայոց ձոր	75	35	21
Տավուշ	98	67	44
Ընդամենը ՀՀ	2 030	1 719	1 168

5.ՍՈՑԻԱԼ-ԺՈՂՈՎՐԴԱԳՐԱԿԱՆ ՀԱՏՎԱԾ

Պետական և համայնքային, մասնավոր սեփականություն հանդիսացող հողերի նկատմամբ գրանցված առուվաճառքի (բացառությամբ հատուկ պահպանվող տարածքների և ջրային հողերի) գործարքներն ըստ ՀՀ մարզերի և Երևան քաղաքի, 2020թ. նոյեմբեր

ա) պետական և համայնքային

	Գյուղատնտեսական նշանակության հողերի		Արդյունաբերական նշանակության հողերի		Բնակավայրերի հողերի			
	քանակը, միավոր	մակերեսը, հա	քանակը, միավոր	մակերեսը, հա	բնակելի կառուցապատման (տնամերձ)		հասարակական կառուցապատման	
					քանակը, միավոր	մակերեսը, հա	քանակը, միավոր	մակերեսը, հա
ք. Երևան	-	-	1	0.88	3	0.071	1	0.001
Արագածոտն	29	80.88	5	0.98	18	2.34	3	0.02
Արարատ	14	9.51	1	0.10	9	0.24	20	0.72
Արմավիր	-	-	-	-	-	-	2	0.30
Գեղարքունիք	3	26.48	4	2.71	2	0.01	2	0.04
Լոռի	11	26.12	1	0.12	8	0.42	16	1.09
Կոտայք	12	23.12	-	-	15	1.13	3	0.48
Շիրակ	-	-	1	1.18	14	0.24	9	1.57
Սյունիք	-	-	-	-	-	-	-	-
Վայոց ձոր	2	0.69	-	-	-	-	1	0.08
Տավուշ	4	3.27	-	-	21	1.71	2	0.73
Ընդամենը ՀՀ	75	170.07	13	5.97	90	6.161	59	5.031

բ) մասնավոր

	Գյուղատնտեսական նշանակության հողերի		Արդյունաբերական նշանակության հողերի		Բնակավայրերի հողերի			
	քանակը, միավոր	մակերեսը, հա	քանակը, միավոր	մակերեսը, հա	բնակելի կառուցապատման (տնամերձ)		հասարակական կառուցապատման	
					քանակը, միավոր	մակերեսը, հա	քանակը, միավոր	մակերեսը, հա
ք. Երևան	6	1.06	1	0.04	34	1.63	15	0.67
Արագածոտն	88	75.89	-	-	32	2.81	1	2.00
Արարատ	91	44.66	1	0.04	45	4.43	4	0.02
Արմավիր	108	65.04	-	-	27	2.71	3	0.32
Գեղարքունիք	13	15.23	-	-	10	1.05	1	0.01
Լոռի	9	5.46	2	0.46	6	0.40	-	-
Կոտայք	216	75.9	1	0.12	109	8.18	11	0.91
Շիրակ	40	34.63	-	-	5	0.61	1	0.06
Սյունիք	1	0.30	-	-	3	0.24	-	-
Վայոց ձոր	12	3.13	-	-	4	0.39	1	0.01
Տավուշ	10	5.45	-	-	7	0.64	-	-
Ընդամենը ՀՀ	594	326.75	5	0.66	282	23.09	37	4.00

Պետական և համայնքային սեփականություն հանդիսացող հողերի ուղղակի և աճուրդ-վաճառքի (բացառությամբ հատուկ պահպանվող տարածքների հողերի) գործարքներն ըստ ՀՀ մարզերի և Երևան քաղաքի, 2020թ. նոյեմբեր

ա) ուղղակի վաճառք

	Ընդամենը		այդ թվում՝					
			արդյունաբերական նշանակության հողերի		բնակավայրերի հողերի			
	քանակը, միավոր	մակերեսը, հա	քանակը, միավոր	մակերեսը, հա	քանակը, միավոր	մակերեսը, հա	քանակը, միավոր	մակերեսը, հա
ք. Երևան	4	0.072	-	-	3	0.071	1	0.001
Արագածոտն	2	0.013	-	-	1	0.003	1	0.01
Արարատ	8	0.06	-	-	3	0.02	5	0.04
Արմավիր	1	0.004	-	-	-	-	1	0.004

5.ՍՈՑԻԱԼ-ԺՈՂՈՎՐԴԱԳՐԱԿԱՆ ՀԱՏՎԱԾ

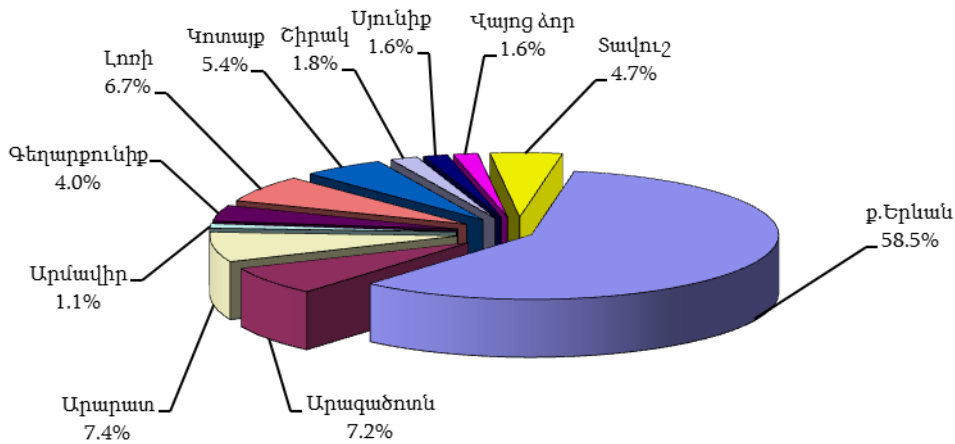
	Ընդամենը		այդ թվում՝					
			արդյունաբերական նշանակության հողերի		բնակավայրերի հողերի			
	քանակը, միավոր	մակերեսը, հա	քանակը, միավոր	մակերեսը, հա	քանակը, միավոր	մակերեսը, հա	քանակը, միավոր	մակերեսը, հա
Գեղարքունիք	1	0.002	-	-	-	-	1	0.002
Լոռի	12	0.07	-	-	4	0.02	8	0.05
Կոտայք	4	0.07	-	-	4	0.07	-	-
Շիրակ	2	0.01	-	-	2	0.01	-	-
Սյունիք	-	-	-	-	-	-	-	-
Վայոց ձոր	-	-	-	-	-	-	-	-
Տավուշ	3	0.13	-	-	3	0.13	-	-
Ընդամենը ՀՀ	37	0.431	-	-	20	0.324	17	0.107

բ) աճուրդ-վաճառք

	Ընդամենը		այդ թվում՝							
			գյուղատնտեսական նշանակության հողերի		արդյունաբերական նշանակության հողերի		բնակավայրերի հողերի			
	քանակը, միավոր	մակերեսը, հա	քանակը, միավոր	մակերեսը, հա	քանակը, միավոր	մակերեսը, հա	քանակը, միավոր	մակերեսը, հա	քանակը, միավոր	մակերեսը, հա
ք.Երևան	1	0.88	-	-	1	0.88	-	-	-	-
Արագածոտն	51	82.22	27	78.88	5	0.98	17	2.34	2	0.02
Արարատ	36	10.51	14	9.51	1	0.10	6	0.22	15	0.68
Արմավիր	1	0.30	-	-	-	-	-	-	1	0.30
Գեղարքունիք	9	9.78	2	7.03	4	2.71	2	0.01	1	0.03
Լոռի	24	27.68	11	26.12	1	0.12	4	0.40	8	1.04
Կոտայք	23	21.86	9	20.32	-	-	11	1.06	3	0.48
Շիրակ	22	2.98	-	-	1	1.18	12	0.23	9	1.57
Սյունիք	-	-	-	-	-	-	-	-	-	-
Վայոց ձոր	3	0.77	2	0.69	-	-	-	-	1	0.08
Տավուշ	24	5.58	4	3.27	-	-	18	1.58	2	0.73
Ընդամենը ՀՀ	194	162.56	69	145.82	13	5.97	70	5.84	42	4.93

5.4.1.2. Վարձակալության գործարքներ

Անշարժ գույքի նկատմամբ իրականացված վարձակալության գործարքներն ըստ ՀՀ մարզերի և Երևան քաղաքի, 2020թ. նոյեմբեր



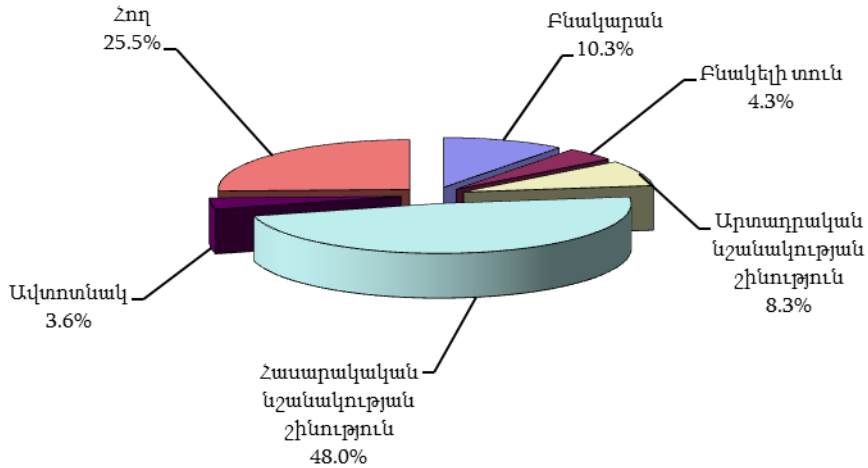
5.ՍՈՑԻԱԼ-ԺՈՂՈՎՐԴԱԳՐԱԿԱՆ ՀԱՏՎԱԾ

Անշարժ գույքի նկատմամբ իրականացված վարձակալության գործարքներն ըստ ՀՀ մարզերի և Երևան քաղաքի

միավոր

	2019թ. նոյեմբեր	2020թ. հոկտեմբեր	2020թ. նոյեմբեր
ք.Երևան	637	343	261
Արագածոտն	33	28	32
Արարատ	58	32	33
Արմավիր	35	17	5
Գեղարքունիք	110	15	18
Լոռի	50	54	30
Կոտայք	71	44	24
Շիրակ	47	23	8
Սյունիք	47	36	7
Վայոց ձոր	24	14	7
Տավուշ	42	49	21
Ընդամենը ՀՀ	1 154	655	446

Անշարժ գույքի նկատմամբ իրականացված վարձակալության գործարքներն ըստ գույքի տեսակների, 2020թ. նոյեմբեր



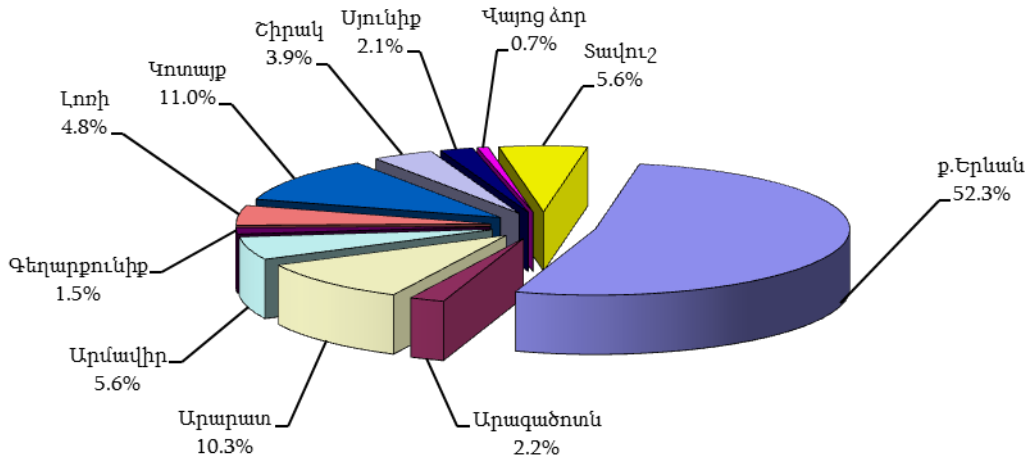
Անշարժ գույքի նկատմամբ իրականացված վարձակալության գործարքներն ըստ գույքի տեսակների, 2020թ. նոյեմբեր

միավոր

	Ընդամենը	այդ թվում՝		
		ք.Երևան	ՀՀ մարզերի քաղաքներ	ՀՀ մարզերի գյուղեր
Բազմաբնակարան շենքի բնակարան	46	30	16	-
Բնակելի տուն	19	9	6	4
Արտադրական նշանակության շինություն	37	31	2	4
Հասարակական նշանակության շինություն	214	170	38	6
Ավտոտնակ	16	14	2	-
Հող	114	7	29	78
որից՝ գյուղատնտեսական նշանակության	71	-	5	66
Ընդամենը	446	261	93	92

5.4.1.3. Գրավաղրման գործարքներ

Անշարժ գույքի նկատմամբ իրականացված գրավաղրման գործարքներն ըստ ՀՀ մարզերի և Երևան քաղաքի, 2020թ. նոյեմբեր



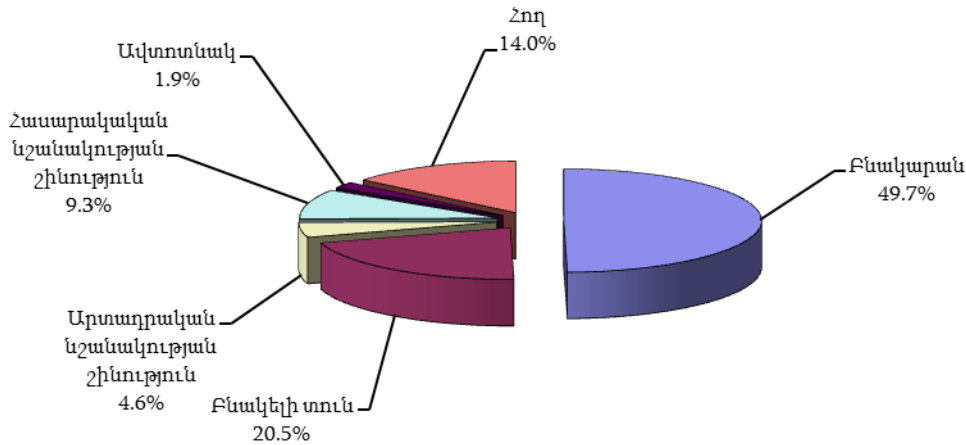
Անշարժ գույքի նկատմամբ իրականացված գրավաղրման գործարքներն ըստ ՀՀ մարզերի և Երևան քաղաքի

միավոր

	2019թ. նոյեմբեր	2020թ. հոկտեմբեր	2020թ. նոյեմբեր
Երևան	1 257	1 035	677
Արագածոտն	75	63	28
Արարատ	228	173	134
Արմավիր	188	140	72
Գեղարքունիք	49	30	20
Լոռի	124	92	62
Կոտայք	265	270	142
Շիրակ	127	60	51
Սյունիք	103	56	27
Վայոց ձոր	16	18	9
Տավուշ	50	50	73
Ընդամենը ՀՀ	2 482	1 987	1 295

5.ՍՈՑԻԱԼ-ԺՈՂՈՎՐԴԱԳՐԱԿԱՆ ՀԱՏՎԱԾ

Անշարժ գույքի նկատմամբ իրականացված գրավադրման գործարքներն ըստ գույքի տեսակների, 2020թ. նոյեմբեր



Անշարժ գույքի նկատմամբ իրականացված գրավադրման գործարքներն ըստ գույքի տեսակների, 2020թ. նոյեմբեր

միավոր

	Ընդամենը	աղ. թվում՝		
		ք. Երևան	ՀՀ մարզերի քաղաքներ	ՀՀ մարզերի գյուղեր
Բազմաբնակարան շենքի բնակարան	644	478	162	4
Բնակելի տուն	265	69	86	110
Արտադրական նշանակության շինություն	59	10	8	41
Հասարակական նշանակության շինություն	121	67	45	9
Ավտոտնակ	25	25	-	-
Հող	181	28	17	136
որից՝ գյուղատնտեսական նշանակության	103	5	6	92
Ընդամենը	1 295	677	318	300