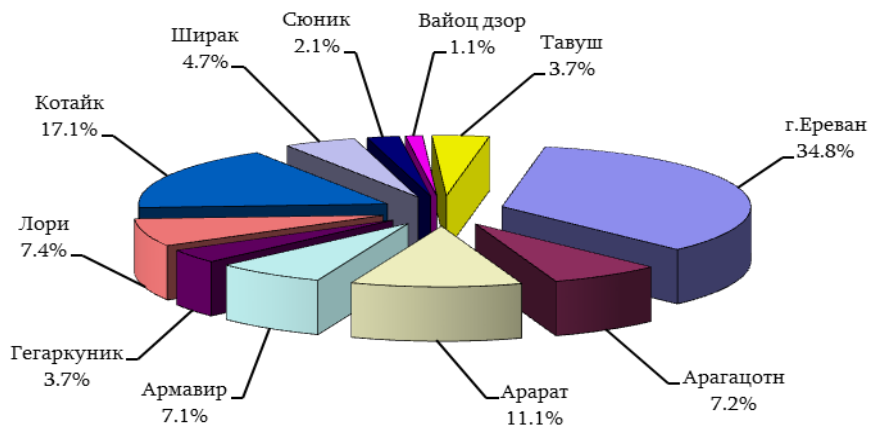


5. СОЦИАЛЬНО-ДЕМОГРАФИЧЕСКИЙ СЕКТОР

5.4. Рынок недвижимого имущества

5.4.1. Рынок недвижимого имущества в ноябре 2020 года.¹

Общие сделки, осуществленные по отношению к недвижимому имуществу по марзам РА и г.Ереван, ноябрь 2020г.

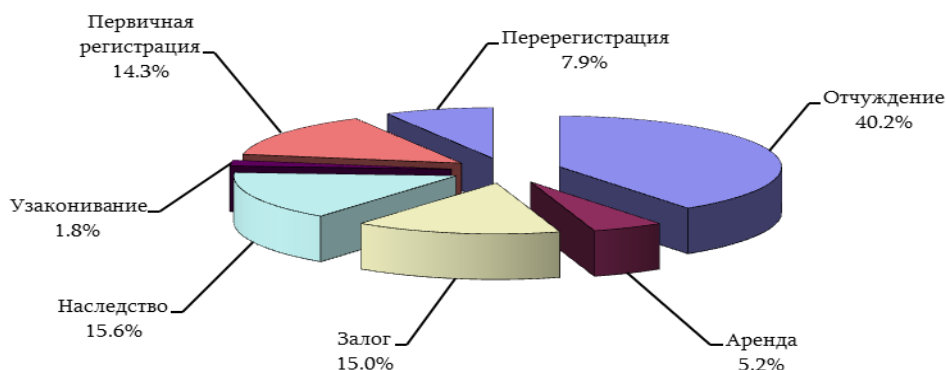


Общие сделки, осуществленные по отношению к недвижимому имуществу по марзам РА и г.Ереван

единиц

	Ноябрь 2019г.	Октябрь 2020г.	Ноябрь 2020г.
г.Ереван	5 836	4 829	3 010
Арагацотн	960	712	627
Арабат	1 666	1 196	963
Армавир	1 451	909	618
Гегаркуник	1 015	489	317
Лори	1 239	820	643
Котайк	2 694	2 041	1 480
Ширак	889	485	398
Сюник	638	259	185
Вайоц дзор	329	153	91
Тавуш	716	415	322
Всего РА	17 433	12 308	8 654

Общие сделки, осуществленные по отношению к недвижимому имуществу по типам сделок, ноябрь 2020г.



¹ По сводной информации Комитета кадастра

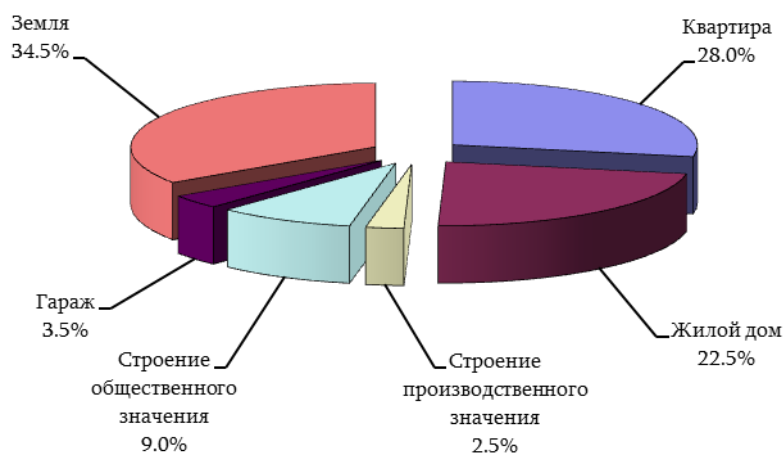
5. СОЦИАЛЬНО-ДЕМОГРАФИЧЕСКИЙ СЕКТОР

Общие сделки, осуществленные по отношению к недвижимому имуществу по типам сделок, ноябрь 2020г.

единиц

	Всего	в том числе:		
		г.Ереван	города марзов РА	села марзов РА
Отчуждение	3 480	1 180	862	1 438
в том числе:				
купля-продажа	2 765	891	715	1 159
дарственная	654	276	130	248
обмен	4	3	1	-
другое	57	10	16	31
Аренда	446	261	93	92
Залог	1 295	677	318	300
Наследство	1 350	323	299	728
Узаконивание	165	58	39	68
Первичная регистрация	1 235	285	363	587
Перерегистрация	683	226	159	298
Всего	8 654	3 010	2 133	3 511

Общие сделки, осуществленные по отношению к недвижимому имуществу по типам имущества, ноябрь 2020г.



Общие сделки, осуществленные по отношению к недвижимому имуществу по типам имущества, ноябрь 2020г.

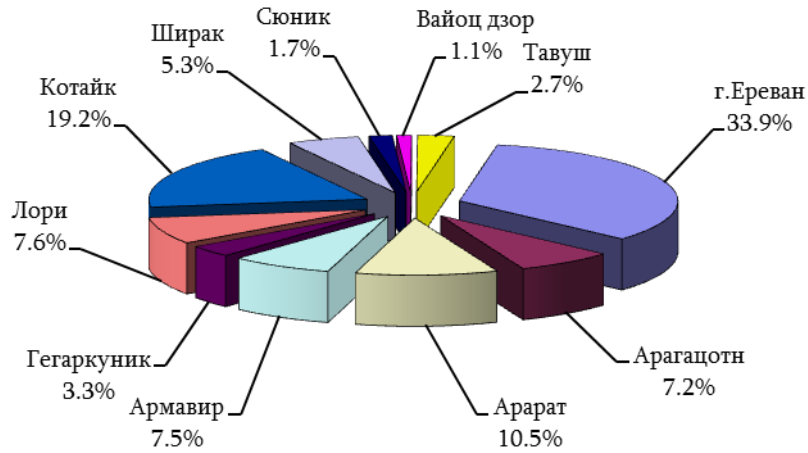
единиц

	Всего	в том числе:		
		г.Ереван	города марзов РА	села марзов РА
Квартира многоквартирного здания	2 424	1 641	735	48
Жилой дом	1 943	468	442	1 033
Объект производственного значения	216	73	37	106
Объект общественного значения	778	446	256	76
Гараж	306	186	109	11
Земля	2 987	196	554	2 237
из них: сельскохозяйственного значения	1 779	41	162	1 576
Всего	8 654	3 010	2 133	3 511

5. СОЦИАЛЬНО-ДЕМОГРАФИЧЕСКИЙ СЕКТОР

5.4.1.1 Сделки отчуждения

Сделки отчуждения, осуществленные по отношению к недвижимому имуществу по марзам РА и г.Ереван, ноябрь 2020г.

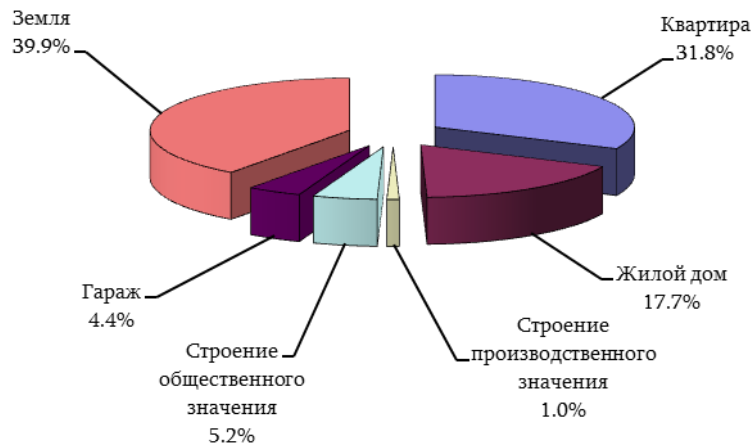


Сделки отчуждения, осуществленные по отношению к недвижимому имуществу по марзам РА и г.Ереван

единиц

	Ноябрь 2019г.	Октябрь 2020г.	Ноябрь 2020г.
г.Ереван	2 157	1 747	1 180
Арагацотн	336	336	250
Арарат	662	501	367
Армавир	683	427	261
Гегаркуник	290	125	114
Лори	504	404	264
Котайк	1 025	984	666
Ширак	374	179	186
Сюник	226	86	59
Вайоц дзор	118	66	38
Тавуш	229	158	95
Всего РА	6 604	5 013	3 480

Сделки отчуждения, осуществленные по отношению к недвижимому имуществу по типам имущества, ноябрь 2020г.



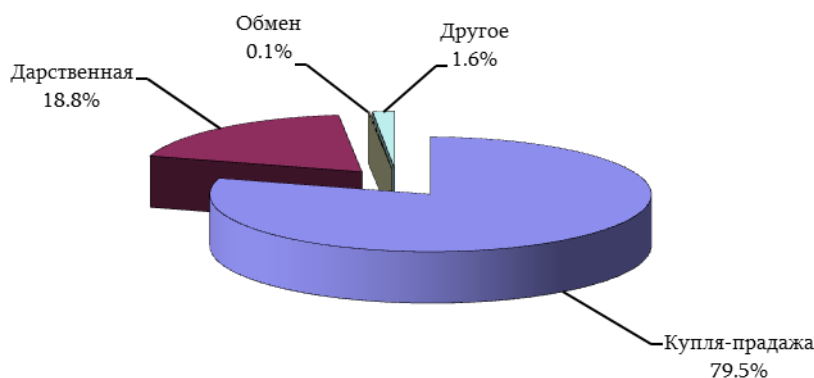
5. СОЦИАЛЬНО-ДЕМОГРАФИЧЕСКИЙ СЕКТОР

Сделки отчуждения, осуществленные по отношению к недвижимому имуществу по типам имущества, ноябрь 2020г.

единиц

	Всего	в том числе:		
		г.Ереван	города марзов РА	села марзов РА
Квартира многоквартирного здания	1 108	746	337	25
Жилой дом	617	148	138	331
Объект производственного значения	35	9	5	21
Объект общественного значения	180	95	58	27
Гараж	153	101	49	3
Земля	1 387	81	275	1 031
из них: сельскохозяйственного значения	814	9	80	725
Всего	3 480	1 180	862	1 438

Сделки отчуждения, осуществленные по отношению к недвижимому имуществу по типам сделок, ноябрь 2020г.



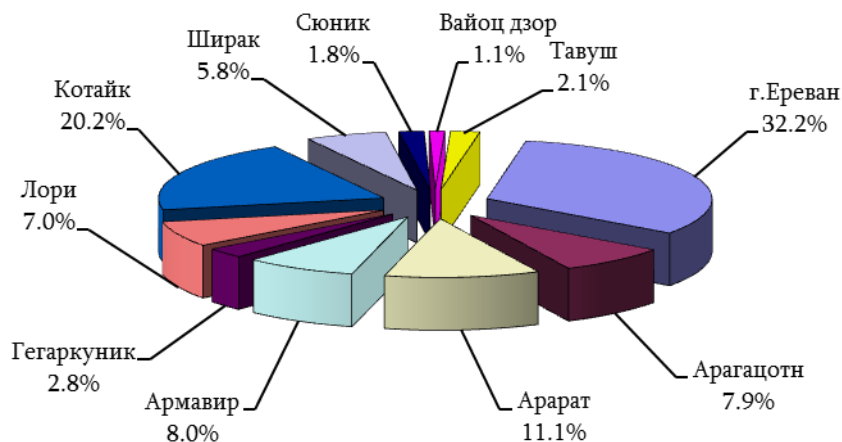
Сделки отчуждения, осуществленные по отношению к недвижимому имуществу по типам сделок, по марзам РА и г.Ереван, ноябрь 2020г.

единиц

	Всего	в том числе:			
		купля-продажа	дарственная	обмен	другое
г.Ереван	1 180	891	276	3	10
Арагацотн	250	218	31	-	1
Арарат	367	307	60	-	-
Армавир	261	220	39	-	2
Гегаркуник	114	81	23	-	10
Лори	264	193	47	-	24
Котайк	666	558	106	-	2
Ширак	186	159	24	1	2
Сюник	59	49	10	-	-
Вайоц дзор	38	30	8	-	-
Тавуш	95	59	30	-	6
Всего РА	3 480	2 765	654	4	57

5. СОЦИАЛЬНО-ДЕМОГРАФИЧЕСКИЙ СЕКТОР

Сделки купли-продажи, осуществленные по отношению к недвижимому имуществу по марзам РА и г.Ереван, ноябрь 2020г.

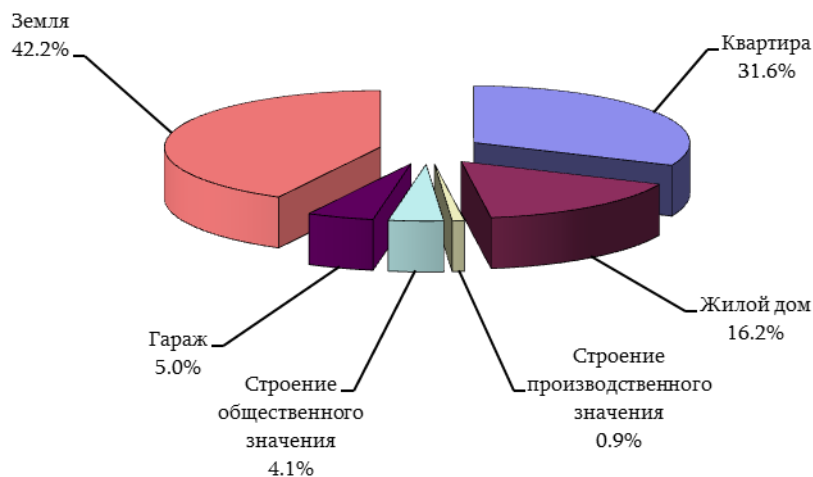


Сделки купли-продажи, осуществленные по отношению к недвижимому имуществу по марзам РА и г.Ереван

единиц

	Ноябрь 2019г.	Октябрь 2020г.	Ноябрь 2020г.
г.Ереван	1 653	1 389	891
Арагацотн	276	267	218
Арарат	521	412	307
Армавир	536	351	220
Гегаркуник	196	89	81
Лори	292	316	193
Котайк	812	816	558
Ширак	298	132	159
Сюник	144	65	49
Вайоц дзор	92	51	30
Тавуш	164	105	59
Всего РА	4 984	3 993	2 765

Сделки купли-продажи, осуществленные по отношению к недвижимому имуществу по типам имущества, ноябрь 2020г.



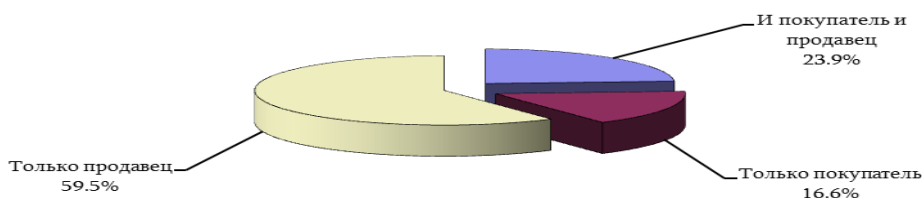
5. СОЦИАЛЬНО-ДЕМОГРАФИЧЕСКИЙ СЕКТОР

Сделки купли-продажи, осуществленные по отношению к
недвижимому имуществу по типам имущества

единиц

	Ноябрь 2019г.	Октябрь 2020г.	Ноябрь 2020г.
Квартира многоквартирного здания	1 693	1 230	875
Жилой дом	765	635	444
Объект производственного значения	57	40	26
Объект общественного значения	231	178	114
Гараж	208	191	138
Земля	2 030	1 719	1 168
из них: сельскохозяйственного значения	1 111	862	669
Всего	4 984	3 993	2 765

Сделки купли-продажи, осуществленные юридическими лицами по отношению
к недвижимому имуществу, ноябрь 2020г.



Сделки купли-продажи к недвижимому имуществу, купленное и проданное
юридическими лицами по марзам РА и г.Ереван, ноябрь 2020г.

единиц

	Юридическими лицами	
	купленное	проданное
г.Ереван	32	305
Арагацотн	17	5
Арагат	5	2
Армавир	20	15
Гегаркуник	9	-
Лори	7	3
Котайк	117	111
Ширак	4	4
Сюник	5	1
Вайоц дзор	1	-
Тавуш	-	1
Всего РА	217	447

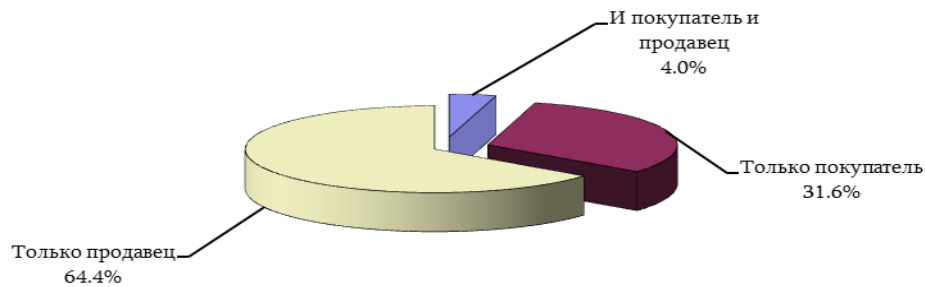
Сделки купли-продажи к недвижимому имуществу, купленное и проданное
юридическими лицами по типам имущества, ноябрь 2020г.

единиц

	Юридическими лицами	
	купленное	проданное
Квартира многоквартирного здания	6	237
Жилой дом	23	14
Объект производственного значения	8	2
Объект общественного значения	12	15
Гараж	3	46
Земля	165	133
из них: сельскохозяйственного значения	146	123
Всего	217	447

5. СОЦИАЛЬНО-ДЕМОГРАФИЧЕСКИЙ СЕКТОР

Сделки купли-продажи, осуществленные иностранными гражданами по отношению к недвижимому имуществу, ноябрь 2020г.



Сделки купли-продажи к недвижимому имуществу, купленное и проданное иностранными гражданами по марзам РА и г.Ереван, ноябрь 2020г.

единиц

	Иностранными гражданами	
	купленное	проданное
г.Ереван	43	35
Арагацотн	3	5
Арарат	4	27
Армавир	5	14
Гегаркуник	1	16
Лори	7	18
Котайк	10	14
Ширак	6	18
Сюник	1	5
Вайоц дзор	-	1
Тавуш	-	1
Всего РА	80	154

Сделки купли-продажи к недвижимому имуществу, купленное и проданное иностранными гражданами по типам имущества, ноябрь 2020г.

единиц

	Иностранными гражданами	
	купленное	проданное
Квартира многоквартирного здания	34	53
Жилой дом	25	50
Объект производственного значения	1	-
Объект общественного значения	2	2
Гараж	8	5
Земля	10	44
из них: сельскохозяйственного значения	-	29
Всего	80	154

5. СОЦИАЛЬНО-ДЕМОГРАФИЧЕСКИЙ СЕКТОР

Сделки купли-продажи недвижимого имущества, купленного иностранными гражданами по типам имущества, странам и регионам, ноябрь 2020г.

единиц

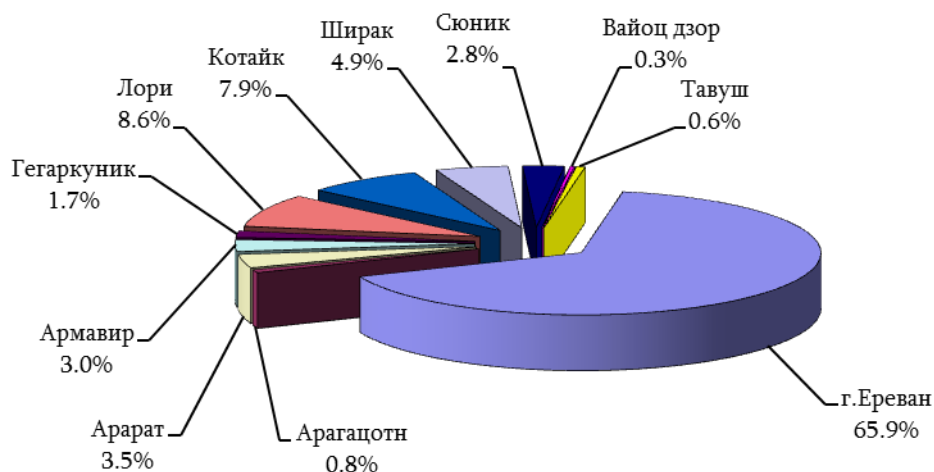
	Всего	в том числе:						
		квартира многоквартирного здания	жилой дом	объект производственного значения	объект общественного значения	гараж	земля	из которого сельскохозяйственный
Российская Федерация	32	12	9	-	-	6	5	-
США	15	10	4	1	-	-	-	-
Иран	7	1	5	-	1	-	-	-
Европейские государства	12	6	2	-	1	1	2	-
Страны СНГ, кроме РФ	5	-	4	-	-	-	1	-
Другие государства	9	5	1	-	-	1	2	-
Всего	80	34	25	1	2	8	10	-

Сделки купли-продажи недвижимого имущества, проданного иностранными гражданами по типам имущества, странам и регионам, ноябрь 2020г.

единиц

	Всего	в том числе:						
		квартира многоквартирного здания	жилой дом	объект производственного значения	объект общественного значения	гараж	земля	из которого сельскохозяйственный
Российская Федерация	123	43	41	-	-	3	36	25
США	2	2	-	-	-	-	-	-
Иран	6	-	5	-	-	1	-	-
Европейские государства	9	3	-	-	-	-	6	4
Страны СНГ, кроме РФ	7	2	4	-	-	1	-	-
Другие государства	7	3	-	-	2	-	2	-
Всего	154	53	50	-	2	5	44	29

Сделки купли-продажи квартир многоквартирных зданий по марзам РА и г.Ереван, ноябрь 2020г.



5. СОЦИАЛЬНО-ДЕМОГРАФИЧЕСКИЙ СЕКТОР

Сделки купли-продажи квартир многоквартирных зданий по марзам РА и г.Ереван

единиц

	Ноябрь 2019г.	Октябрь 2020г.	Ноябрь 2020г.
г.Ереван	1 079	848	577
Арагацотн	15	15	7
Арарат	59	34	31
Армавир	72	53	26
Гегаркуник	40	13	15
Лори	95	82	75
Котайк	159	98	69
Ширак	98	35	43
Сюник	42	28	24
Вайоц дзор	8	6	3
Тавуш	26	18	5
Всего РА	1 693	1 230	875

Рыночные средние цены квартир многоквартирных зданий
по административным районам и зонам г. Ереван

а) всего

драмов

	Средние рыночные цены квартир в расчете на 1 кв. м. площади		
	Ноябрь 2019г.	Октябрь 2020г.	Ноябрь 2020г.
Кентрон	644 100	620 500	610 300
Арабкир	440 500	440 300	438 000
Канакер-Зейтун	325 000	319 000	316 000
Нор-Норк	285 000	290 500	290 000
Аван	286 700	290 500	288 200
Эребуни	283 000	281 000	280 000
Шенгавит	293 000	296 500	295 000
Давташен	335 000	322 000	318 000
Ачапняк	308 200	308 000	305 100
Малатия-Себастья	284 500	283 100	282 000
Нубарашен	185 500	175 500	175 500

б) по зонам

драмов

Административный район		Ноябрь 2019г.	Октябрь 2020г.	Ноябрь 2020г.
Кентрон	1 зона	758 500	760 000	755 000
	2 зона	572 600	568 300	565 100
	3 зона	522 000	480 500	480 000
	4 зона
	5 зона	415 000	418 000	415 000
Арабкир	3 зона	471 200	486 050	485 000
	4 зона	454 100	470 000	468 100
	5 зона	422 500	423 200	422 000
	6 зона	281 000	292 500	292 000
Канакер-Зейтун	4 зона	360 200	365 000	363 000
	5 зона	335 000	333 000	330 600
	6 зона	330 000	328 200	326 500
Нор-Норк	7 зона	270 000	282 000	281 000
	6 зона	311 100	314 100	313 000
Аван	7 зона	270 000	276 200	276 000
	6 зона
Эребуни	7 зона	286 700	290 500	288 200
	5 зона	330 000	338 100	336 000
	6 зона	298 000	295 500	295 000

5. СОЦИАЛЬНО-ДЕМОГРАФИЧЕСКИЙ СЕКТОР

Административный район		Ноябрь 2019г.	Октябрь 2020г.	Ноябрь 2020г.
	7 зона	272 200	273 000	272 050
	8 зона	240 000	234 000	234 000
Шенгавит	5 зона	322 000	330 000	328 000
	6 зона	312 200	320 000	319 000
	7 зона	280 000	284 050	284 050
	8 зона	246 800	253 000	252 000
Давташен	7 зона	335 000	322 000	318 000
Ачапняк	4 зона	351 000	315 000	313 200
	6 зона	333 000	355 800	353 000
	7 зона	284 000	300 000	299 200
	8 зона	290 100	295 000	292 300
Малатия-Себастья	6 зона	316 000	311 000	309 000
	7 зона	290 100	299 500	298 000
	8 зона	250 200	250 000	250 000
Нубарашен	9 зона	185 500	175 500	175 500

Рыночные средние цены квартир многоквартирных зданий по городам

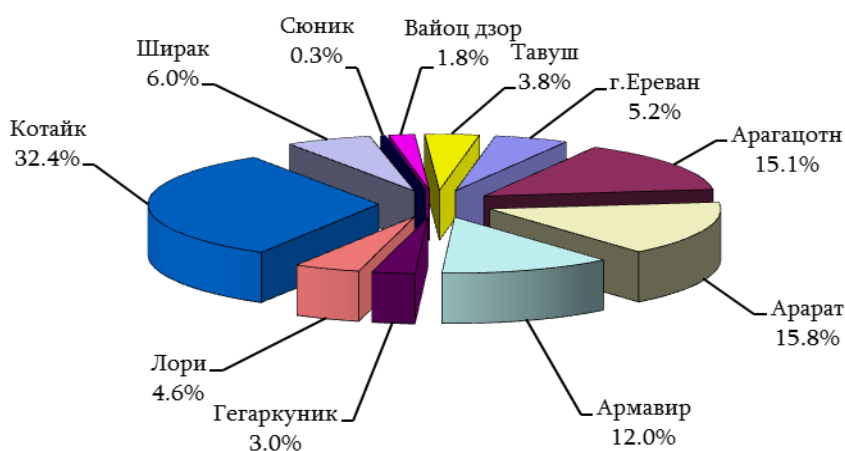
драмов

Марз	Город	Средние рыночные цены квартир в расчете на 1 кв. м. площади		
		Ноябрь 2019г.	Октябрь 2020г.	Ноябрь 2020г.
Арагацотн	Аштарак	123 000	131 000	130 000
	Апаран	86 600	82 000	81 000
	Талин	74 700	74 100	73 200
Арарат	Арташат	115 000	128 500	128 500
	Масис	121 000	131 050	128 000
	Веди	104 000	112 100	111 000
	Арарат	91 300	95 600	95 600
Армавир	Вагаршапат	147 500	160 200	160 200
	Армавир	105 000	109 000	108 000
	Мецамор	74 000	79 100	78 000
Гегаркуник	Севан	88 100	83 000	81 200
	Гавар	58 000	53 500	52 400
	Мартуни	117 000	103 000	102 000
	Варденис	55 000	47 000	47 000
	Чамбарак	44 000	38 000	37 100
Лори	Ванадзор	76 100	81 000	80 000
	Степанаван	61 800	57 100	56 000
	Спитак	92 000	90 000	88 500
	Алаверди	46 000	44 000	43 000
	Ташир	58 000	54 000	52 200
	Гуманян	24 000	21 500	20 300
	Ахтала	40 000	35 100	35 100
Котайк	Абовян	177 500	188 300	188 300
	Нор Ачин	136 000	131 200	128 500
	Бюрегаван	111 000	116 000	115 000
	Егвард	126 500	128 500	128 500
	Раздан	67 600	71 000	70 000
	Цахкадзор	282 500	281 300	281 300
	Чаренцаван	82 500	84 000	83 000
Ширак	Гюмри	99 200	103 500	102 000
	Артик	66 000	65 300	64 000
	Маралик	49 000	49 000	48 000
Сюник	Горис	148 300	143 000	141 000
	Капан	115 000	117 000	115 100

5. СОЦИАЛЬНО-ДЕМОГРАФИЧЕСКИЙ СЕКТОР

Марз	Город	Средние рыночные цены квартир в расчете на 1 кв. м. площади		
		Ноябрь 2019г.	Октябрь 2020г.	Ноябрь 2020г.
	Сисиан	87 200	84 050	83 000
	Мегри	104 000	104 500	102 600
	Каджаран	100 000	99 050	98 000
Вайоц дзор	Вайк	88 000	80 000	80 000
	Ехегнадзор	126 000	118 000	118 000
	Джермук	103 000	90 000	90 000
Тавуш	Дилижан	122 000	121 000	119 000
	Иджеван	123 000	123 500	120 000
	Берд	98 000	93 000	91 000
	Ноемберян	74 200	72 000	70 500
	Айрум	64 000	60 000	58 500

Сделки купли-продажи земель по марзам РА и г.Ереван, ноябрь 2020г.



Сделки купли-продажи земель по марзам РА и г.Ереван

единиц

	Ноябрь 2019г.	Октябрь 2020г.	Ноябрь 2020г.
г.Ереван	122	124	61
Арагацотн	212	209	176
Арарат	329	280	185
Армавир	357	209	140
Гегаркуник	90	57	35
Лори	113	154	53
Котайк	463	522	379
Ширак	115	45	70
Сюник	56	17	4
Вайоц дзор	75	35	21
Тавуш	98	67	44
Всего РА	2 030	1 719	1 168

5. СОЦИАЛЬНО-ДЕМОГРАФИЧЕСКИЙ СЕКТОР

Количество сделок по купле-продаже, зарегистрированных по отношению к землям, являющимся государственной и муниципальной, частной собственностью (за исключением земель особо охраняемых территорий и водных земель) по марзам РА и г.Ереван, ноябрь 2020г.

а) государственная и муниципальная

	Земель сельскохозяйственного значения		Земель промышленного значения		Земель населенных пунктов			
	количество, единиц	площадь, га	количество, единиц	площадь, га	жилых застроечных (приусадебных)		общественных застроечных	
					количество, единиц	площадь, га	количество, единиц	площадь, га
г.Ереван	-	-	1	0.88	3	0.071	1	0.001
Арагацотн	29	80.88	5	0.98	18	2.34	3	0.02
Арарат	14	9.51	1	0.10	9	0.24	20	0.72
Армавир	-	-	-	-	-	-	2	0.30
Гегаркуник	3	26.48	4	2.71	2	0.01	2	0.04
Лори	11	26.12	1	0.12	8	0.42	16	1.09
Котайк	12	23.12	-	-	15	1.13	3	0.48
Ширак	-	-	1	1.18	14	0.24	9	1.57
Сюник	-	-	-	-	-	-	-	-
Вайоц дзор	2	0.69	-	-	-	-	1	0.08
Тавуш	4	3.27	-	-	21	1.71	2	0.73
Всего РА	75	170.07	13	5.97	90	6.161	59	5.031

б) частная

	Земель сельскохозяйственного значения		Земель промышленного значения		Земель населенных пунктов			
	количество, единиц	площадь, га	количество, единиц	площадь, га	жилых застроечных (приусадебных)		общественных застроечных	
					количество, единиц	площадь, га	количество, единиц	площадь, га
г.Ереван	6	1.06	1	0.04	34	1.63	15	0.67
Арагацотн	88	75.89	-	-	32	2.81	1	2.00
Арарат	91	44.66	1	0.04	45	4.43	4	0.02
Армавир	108	65.04	-	-	27	2.71	3	0.32
Гегаркуник	13	15.23	-	-	10	1.05	1	0.01
Лори	9	5.46	2	0.46	6	0.40	-	-
Котайк	216	75.9	1	0.12	109	8.18	11	0.91
Ширак	40	34.63	-	-	5	0.61	1	0.06
Сюник	1	0.30	-	-	3	0.24	-	-
Вайоц дзор	12	3.13	-	-	4	0.39	1	0.01
Тавуш	10	5.45	-	-	7	0.64	-	-
Всего РА	594	326.75	5	0.66	282	23.09	37	4.00

5. СОЦИАЛЬНО-ДЕМОГРАФИЧЕСКИЙ СЕКТОР

Количество сделок по прямой и аукционной продаже, зарегистрированных по отношению к землям, являющимся государственной и муниципальной собственностью (за исключением земель особо охраняемых территорий) по марзам РА и г.Ереван, ноябрь 2020г.

а) прямая продажа

	Всего		в том числе:					
			земель промышленного значения		земель населенных пунктов			
	количество, единиц	площадь, га			количество, единиц	площадь, га	жилых застроечных (приусадебных)	
			количество, единиц	площадь, га			количество, единиц	площадь, га
г.Ереван	4	0.072	-	-	3	0.071	1	0.001
Арагацотн	2	0.013	-	-	1	0.003	1	0.01
Арарат	8	0.06	-	-	3	0.02	5	0.04
Армавир	1	0.004	-	-	-	-	1	0.004
Гегаркуник	1	0.002	-	-	-	-	1	0.002
Лори	12	0.07	-	-	4	0.02	8	0.05
Котайк	4	0.07	-	-	4	0.07	-	-
Ширак	2	0.01	-	-	2	0.01	-	-
Сюник	-	-	-	-	-	-	-	-
Вайоц дзор	-	-	-	-	-	-	-	-
Тавуш	3	0.13	-	-	3	0.13	-	-
Всего РА	37	0.431	-	-	20	0.324	17	0.107

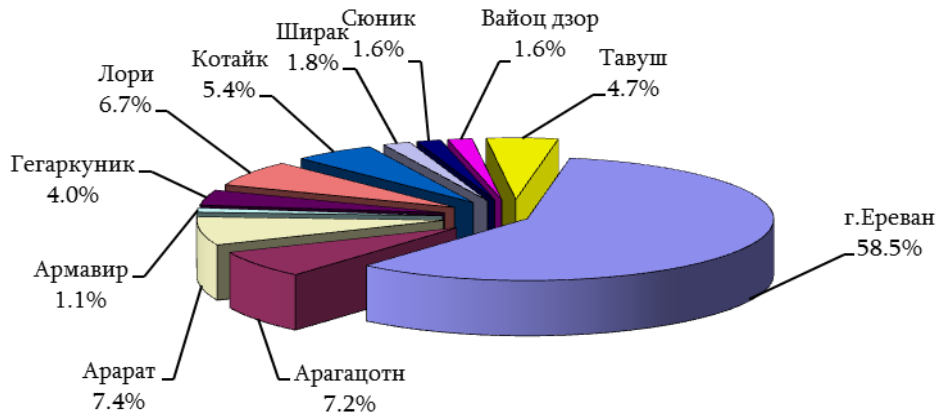
б) аукционная продажа

	Всего		в том числе:							
			земель сельскохозяйственного значения		земель промышленного значения		земель населенных пунктов			
	количество, единиц	площадь, га	количество, единиц	площадь, га	количество, единиц	площадь, га	жилых застроечных (приусадебных)		общественных застроечных	
							количество, единиц	площадь, га	количество, единиц	площадь, га
г.Ереван	1	0.88	-	-	1	0.88	-	-	-	-
Арагацотн	51	82.22	27	78.88	5	0.98	17	2.34	2	0.02
Арарат	36	10.51	14	9.51	1	0.10	6	0.22	15	0.68
Армавир	1	0.30	-	-	-	-	-	-	1	0.30
Гегаркуник	9	9.78	2	7.03	4	2.71	2	0.01	1	0.03
Лори	24	27.68	11	26.12	1	0.12	4	0.40	8	1.04
Котайк	23	21.86	9	20.32	-	-	11	1.06	3	0.48
Ширак	22	2.98	-	-	1	1.18	12	0.23	9	1.57
Сюник	-	-	-	-	-	-	-	-	-	-
Вайоц дзор	3	0.77	2	0.69	-	-	-	-	1	0.08
Тавуш	24	5.58	4	3.27	-	-	18	1.58	2	0.73
Всего РА	194	162.56	69	145.82	13	5.97	70	5.84	42	4.93

5. СОЦИАЛЬНО-ДЕМОГРАФИЧЕСКИЙ СЕКТОР

5.4.1.2 Арендные сделки

Арендные сделки, осуществленные по отношению к недвижимому имуществу по марзам РА и г.Ереван, ноябрь 2020г.



Арендные сделки, осуществленные по отношению к недвижимому имуществу по марзам РА и г.Ереван

	Ноябрь 2019г.	Октябрь 2020г.	Ноябрь 2020г.
г.Ереван	637	343	261
Арагацотн	33	28	32
Аракат	58	32	33
Армавир	35	17	5
Гегаркуник	110	15	18
Лори	50	54	30
Котайк	71	44	24
Ширак	47	23	8
Сюник	47	36	7
Вайоц дзор	24	14	7
Тавуш	42	49	21
Всего РА	1 154	655	446

единиц

Арендные сделки, осуществленные по отношению к недвижимому имуществу по типу имущества, ноябрь 2020г.



5. СОЦИАЛЬНО-ДЕМОГРАФИЧЕСКИЙ СЕКТОР

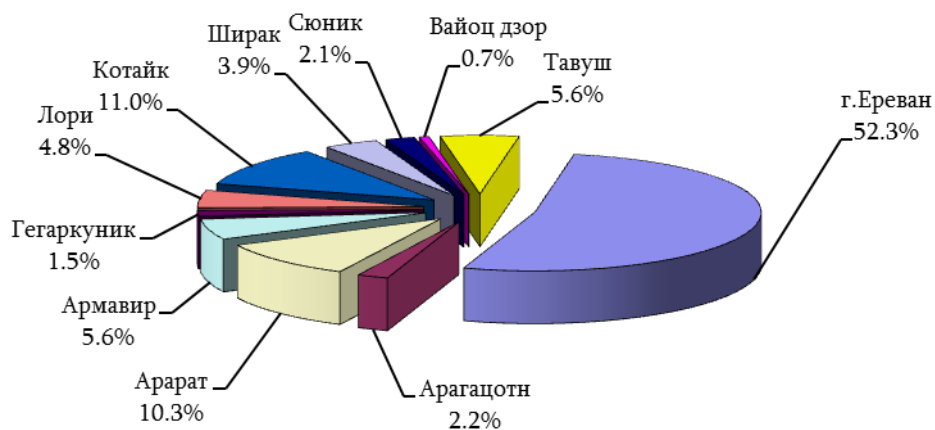
Арендные сделки, осуществленные по отношению к недвижимому имуществу по типу имущества, ноябрь 2020г.

единиц

	Всего	в том числе:		
		г.Ереван	города марзов РА	села марзов РА
Квартира многоквартирного здания	46	30	16	-
Жилой дом	19	9	6	4
Объект производственного значения	37	31	2	4
Объект общественного значения	214	170	38	6
Гараж	16	14	2	-
Земля	114	7	29	78
из них: сельскохозяйственного значения	71	-	5	66
Всего	446	261	93	92

5.4.1.3 Залоговые сделки

Залоговые сделки, осуществленные по отношению к недвижимому имуществу по марзам РА и г.Ереван, ноябрь 2020г.



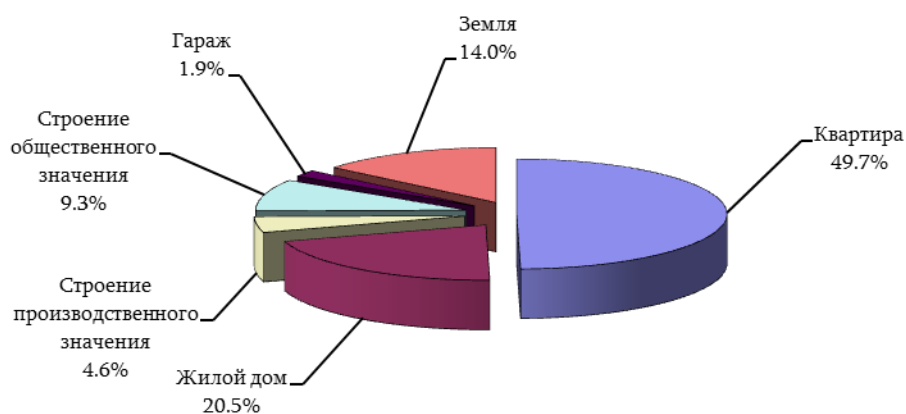
5. СОЦИАЛЬНО-ДЕМОГРАФИЧЕСКИЙ СЕКТОР

Залоговые сделки, осуществленные по отношению к недвижимому имуществу по марзам РА и г.Ереван

единиц

	Ноябрь 2019г.	Октябрь 2020г.	Ноябрь 2020г.
г.Ереван	1 257	1 035	677
Арагацотн	75	63	28
Арагат	228	173	134
Армавир	188	140	72
Гегаркуник	49	30	20
Лори	124	92	62
Котайк	265	270	142
Ширак	127	60	51
Сюник	103	56	27
Вайоц дзор	16	18	9
Тавуш	50	50	73
Всего РА	2 482	1 987	1 295

Залоговые сделки, осуществленные по отношению к недвижимому имуществу по типам имущества, ноябрь 2020г.



Залоговые сделки, осуществленные по отношению к недвижимому имуществу по типам имущества, ноябрь 2020г.

единиц

	Всего	в том числе:		
		г.Ереван	города марзов РА	села марзов РА
Квартира многоквартирного здания	644	478	162	4
Жилой дом	265	69	86	110
Объект производственного значения	59	10	8	41
Объект общественного значения	121	67	45	9
Гараж	25	25	-	-
Земля	181	28	17	136
из них: сельскохозяйственного значения	103	5	6	92
Всего	1 295	677	318	300