

5.13. Краткая характеристика гидрометеорологических условий на территории РА в 2007 году

Согласно информации Государственной службы Армении по гидрометеорологии и мониторингу Министерства охраны природы РА, в 2007г. на территории республики характеристика гидрометеорологических условий представлена ниже.

Средняя месячная и годовая температура, количество осадков и отклонения их от нормы 1961-1990гг в РА, 2007г¹

	Средняя температура, °С	Отклонение средней температуры от нормы 1961-1990гг., °С	Количество осадков, мм	Отклонение количества осадков от нормы 1961-1990гг., °С	
				мм	%
Январь	- 7.9	- 1.1	36.5	1.5	104
Февраль	- 5.5	0.3	24.4	- 16.6	60
Март	- 1.9	- 0.5	60.1	8.1	116
Апрель	1.2	- 3.7	114.2	43.2	161
Май	10.9	1.3	52.3	- 35.7	59
Июнь	14.6	1.2	68.5	- 2.5	97
Июль	16.7	- 0.4	70.9	26.9	161
Август	17.3	0.6	69.5	36.5	211
Сентябрь	15.4	2.2	1.7	- 26.3	6
Октябрь	9.3	2.3	50.7	0.7	101
Ноябрь	0.8	- 0.7	71.3	30.3	174
Декабрь	- 4.9	- 1.0	25.5	- 12.5	67
Среднегодовая	5.5	0.0	645.6	53.6	109

Средняя месячная и годовая температура, количество осадков и отклонения их от нормы 1961-1990гг. в г.Ереване, 2007г.

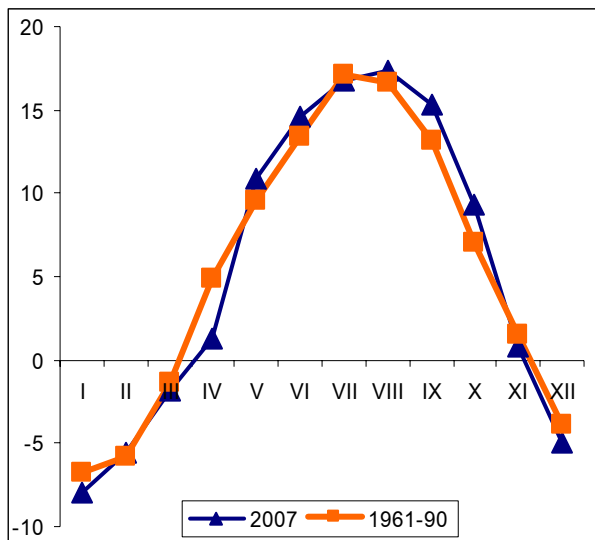
	Средняя температура, °С	Отклонение средней температуры от нормы 1961-1990гг., °С	Количество осадков, мм	Отклонение количества осадков от нормы 1961-1990гг., °С	
				мм	%
Январь	- 8.4	- 5.2	43.0	14.0	148
Февраль	- 0.8	0.2	4.3	- 33.7	11
Март	5.7	0.6	69.3	28.3	169
Апрель	9.0	- 2.6	100.9	49.9	198
Май	18.5	2.2	38.9	- 21.1	65
Июнь	21.9	1.3	29.6	0.6	102
Июль	24.5	- 0.1	31.2	17.2	223
Август	24.9	1.0	22.0	13.0	244
Сентябрь	23.4	3.6	0.0	- 9.0	0
Октябрь	16.2	3.4	37.4	5.4	117
Ноябрь	6.3	- 0.3	58.7	28.7	196
Декабрь	- 0.3	- 0.8	11.4	- 14.6	44
Среднегодовая	11.7	0.2	446.7	78.7	121

¹ 1961-1990гг. стандартный период, принятый Всемирной метеорологической организацией (ВМО), среднее значение которого принята как норма.

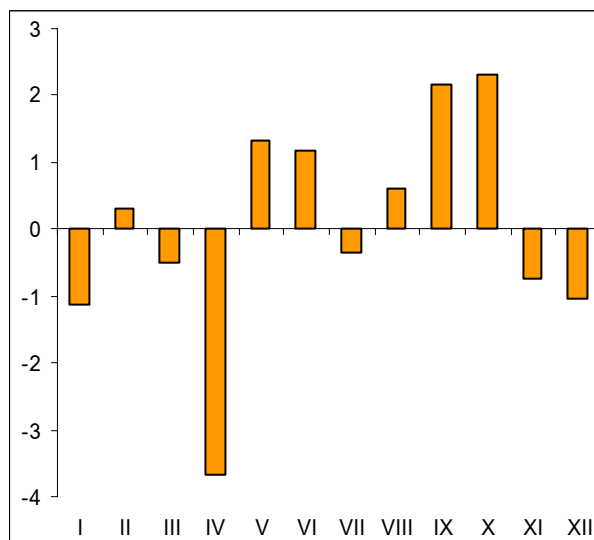
5. СОЦИАЛЬНО-ДЕМОГРАФИЧЕСКИЙ СЕКТОР

Среднемесячная температура воздуха в 2007г. и ее отклонение от нормы 1961-1990гг.

а) среднемесячная температура воздуха, °C

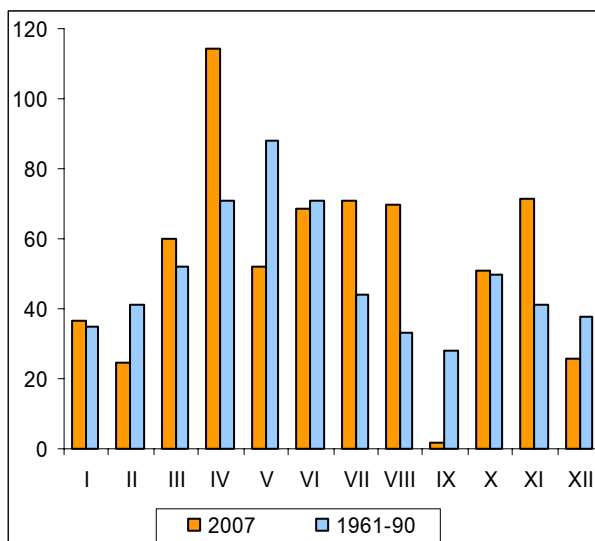


б) отклонение от нормы 1961-1990гг., °C

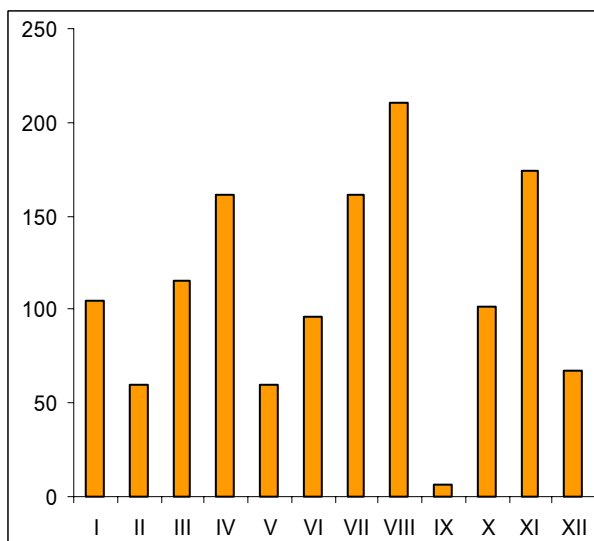


Среднемесячное количество осадков в 2007г. и его отклонение от нормы 1961-1990гг..

а) среднемесячное количество осадков, мм



б) отклонение от нормы 1961-1990гг., %



В 2007г. наблюдалось 66 опасных гидрометеорологических явлений. С 30 апреля по 16 мая произошло половодье рек.

5. СОЦИАЛЬНО-ДЕМОГРАФИЧЕСКИЙ СЕКТОР

Опасные гидрометеорологические явления в 2007г.

(единиц)

	Количество случаев
Сильный ветер	17
Град	7
Сильный дождь	18
Сильный снег	7
Сильная жара	1
Туман	9
Поземка	5
Сильный мороз	2
Всего	66

Уровень озера Севан по состоянию на 31 декабря 2007г. составил 1898.79 м, что на 56 см выше показателя уровня по состоянию на 1 января. Отпуск воды из озера был осуществлен с 11 июня по 29 октября и составил 178.402 млн. куб. м. Объем воды, поступившей в озеро Севан по тоннелю Арпа-Севан составил 171.056 млн. куб.м.