

5.2.Ժողովրդագրական իրավիճակը

5.2.1.Բնակչության բնական շարժը

ՀՀ վարչատարածքային բաժանման հիմքը «Հայաստանի Հանրապետության վարչատարածքային բաժանման մասին» և «Երևան քաղաքում տեղական ինքնակառավարման մասին» ՀՀ օրենքներն են, որոնց համաձայն ՀՀ տարածքը բաժանվում է 10 մարզերի՝ 48 քաղաքային ու 866 գյուղական համայնքներով և Երևանի քաղաքային համայնքի (12 վարչական շրջաններով):

ՀՀ վարչատարածքային բաժանումն ըստ ՀՀ մարզերի և ք.Երևանի, 2016թ. հունվարի 1-ի դրությամբ

	Համայնքների քանակը			Բնակավայրերի քանակը
	ընդամենը	քաղաքային	գյուղական	
Հայաստանի Հանրապետություն	915	49	866	1 002
ք. Երևան	1	1	-	1
Արագածոտն	114	3	111	120
Արարատ	97	4	93	99
Արմավիր	97	3	94	98
Գեղարքունիք	92	5	87	98
Լոռի	113	8	105	130
Կոտայք	67	7	60	69
Շիրակ	119	3	116	131
Սյունիք	109	7	102	134
Վայոց ձոր	44	3	41	55
Տավուշ	62	5	57	67

2016թ. հունվարի 1-ի դրությամբ ՀՀ մշտական բնակչության թվաքանակի ցուցանիշը, ընթացիկ հաշվառմամբ (2011թ. մարդահամարի հիմքով վարվող) կազմել է 2 998.6 հազ. մարդ, այդ թվում քաղաքայինը՝ 1 907.4 հազ. մարդ և գյուղականը՝ 1 091.2 հազ. մարդ: 2015թ. հունվարի 1-ի համեմատ մշտական բնակչության թվաքանակը նվազել է 0.4 %-ով, կամ 12.0 հազ.մարդով:

ՀՀ մշտական բնակչության թվաքանակն ըստ ՀՀ մարզերի և ք.Երևանի, հունվարի 1-ի դրությամբ

1 000 մարդ

	Ընդամենը		Քաղաքային		Գյուղական	
	2015 թ.	2016 թ.	2015 թ.	2016 թ.	2015թ.	2016 թ.
Հայաստանի Հանրապետություն	3 010.6	2 998.6	1 912.9	1 907.4	1 097.7	1 091.2
ք. Երևան	1 071.5	1 074.3	1 071.5	1 074.3	-	-
Արագածոտն	131.3	129.8	29.9	29.1	101.4	100.7
Արարատ	260.1	259.0	74.0	73.2	186.1	185.8
Արմավիր	267.0	266.2	85.0	84.4	182.0	181.8
Գեղարքունիք	233.0	231.9	70.2	69.2	162.8	162.7
Լոռի	228.0	224.5	134.3	132.6	93.7	91.9
Կոտայք	255.0	253.6	138.5	137.7	116.5	115.9
Շիրակ	246.4	243.1	143.5	141.9	102.9	101.2
Սյունիք	140.2	139.6	94.4	94.1	45.8	45.5
Վայոց ձոր	51.4	51.0	18.1	17.9	33.3	33.1
Տավուշ	126.7	125.6	53.5	53.0	73.2	72.6

2015թ. հունվար-դեկտեմբերին արձանագրվել է 41 815 ծնված, որը 2014թ. նույն ժամանակաշրջանի համեմատ նվազել է 2.8%-ով, իսկ ծնելիության ընդհանուր գործակիցը, 1 000 բնակչի հաշվով նվազել է, համապատասխանաբար՝ 0.4 պրոմիլային կետով և կազմել՝ 13.9 ‰:

ՀՀ բնակչության բնական շարժի հիմնական ցուցանիշները հունվար-դեկտեմբերին

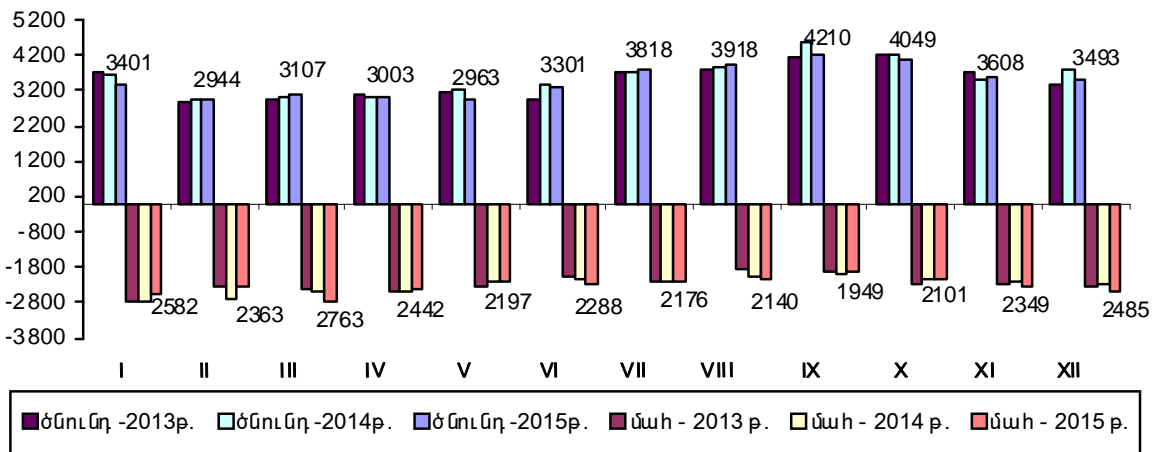
	Բացարձակ թվաքանակ, մարդ			Բացարձակ ցուցանիշի աճը/ նվազումը, %		1 000 բնակչի հաշվով, պրոմիլ		
	2013 թ.	2014 թ.	2015 թ.	2013 թ. նկատմամբ	2014 թ. նկատմամբ	2013 թ.	2014 թ.	2015 թ.
Ծնվածներ	41 790	43 031^o	41815	100.1	97.2	13.8	14.3	13.9
տղաներ	22 152	22 869 ^o	22204	100.2	97.1	15.3	15.9	15.5
աղջիկներ	19 638	20 162 ^o	19611	99.9	97.3	12.5	12.8	12.5
Մեռելածիններ	711	746^o	797	112.1	106.8	16.7¹	17.0^o	18.7¹
Մահացածներ	27 196	27 714^o	27835	102.3	100.4	9.0	9.2	9.3
արական	13 829	14 219 ^o	14296	103.4	100.5	9.6	9.9	10.0
իգական	13 367	13 495 ^o	13539	101.3	100.3	8.5	8.6	8.6
Բնական հավելած	14 594	15 317^o	13980	95.8	91.3	4.8	5.1	4.6
Ամուսնություն	18 363	18 912	17603	95.9	93.1	6.1	6.3	5.9
Ամուսնալուծություն	3 756	4 496 ^o	3669	97.7	81.6	1.2	1.5	1.2

2015թ. հունվար-դեկտեմբերին արձանագրվել է մահացության 27 835 դեպք: 2014թ. համեմատ, մահվան դեպքերն աճել են 0.4 %-ով, իսկ մահացության ընդհանուր գործակիցը՝ 0.1 պրոմիլային կետով:

2015թ. հունվար-դեկտեմբերին ծնվածների թվաքանակը 1.5 անգամ գերազանցել է մահացության դեպքերը: Բնական հավելածի (ծնունդների և մահերի տարբերությունը) բացարձակ մեծությունը 2015թ.-ին կազմել է 13 980 մարդ, նախորդ տարվա համեմատ նվազել է՝ 8.7%, իսկ բնական հավելածի ընդհանուր գործակիցը, 1 000 բնակչի հաշվով, կազմել է 4.6‰, 2014թ. Հունվար-դեկտեմբերի 5.1‰-ի համեմատ:

Ծնվածների և մահացածների բացարձակ թվաքանակն ըստ գրանցման ամիսների

մարդ



¹ 1 000 կենդանի և մեռած ծնվածի հաշվով:

ՀՀ բնակչության բնական շարժի հիմնական ցուցանիշներն ըստ ՀՀ մարզերի և ք. Երևանի, 2015թ. հունվար-դեկտեմբերի

	Ծնվածներ, մարդ	Մահացածներ, մարդ	այդ թվում՝ 0-1 տարեկան մահացածներ	Բնական հավելված, մարդ	Ամուսնություններ, դեպք	Ամուսնալուծություններ, դեպք
Հայաստանի Հանրապետություն	41 815	27 835	370	13 980	17 603	3 669
ք. Երևան	15 967	9 240	99	6 727	6 909	1 512
Արագածոտն	1 802	1 182	16	620	758	171
Արարատ	3 762	2 242	33	1 520	1 418	273
Արմավիր	3 461	2 287	31	1 174	1 560	253
Գեղարքունիք	3 155	1 843	46	1 312	1 135	145
Լոռի	3 100	2 834	36	266	1 270	480
Կոտայք	3 623	2 352	27	1 271	1 615	315
Շիրակ	3 496	2 616	52	880	1 278	262
Սյունիք	1 424	1 277	10	147	690	146
Վայոց ձոր	596	538	2	58	351	50
Տավուշ	1 429	1 424	18	5	619	62

1 000 բնակչի հաշվով

	Ծնվածներ, մարդ	Մահացածներ, մարդ	այդ թվում՝ 0-1 տարեկան մահացածներ ¹	Բնական հավելված, մարդ	Ամուսնություններ, դեպք	Ամուսնալուծություններ, դեպք
Հայաստանի Հանրապետություն	13.9	9.3	8.8	4.6	5.9	1.2
ք. Երևան	14.9	8.6	6.2	6.3	6.4	1.4
Արագածոտն	13.8	9.1	8.9	4.7	5.8	1.3
Արարատ	14.5	8.6	8.8	5.9	5.5	1.1
Արմավիր	13.0	8.6	9.0	4.4	5.9	0.9
Գեղարքունիք	13.6	7.9	14.6	5.7	4.9	0.6
Լոռի	13.7	12.5	11.6	1.2	5.6	2.1
Կոտայք	14.2	9.2	7.5	5.0	6.4	1.2
Շիրակ	14.3	10.7	14.9	3.6	5.2	1.1
Սյունիք	10.2	9.1	7.0	1.1	4.9	1.0
Վայոց ձոր	11.6	10.5	3.4	1.1	6.9	1.0
Տավուշ	11.3	11.3	12.6	0.0	4.9	0.5

Մահացությունն ըստ հիմնական պատճառների

(ՀՀ արդարադատության նախարարության ՔԿԱԳ տարածքային բաժիններից ստացված մահվան վերաբերյալ ակտերի համաձայն)

	2014թ. հունվար-դեկտեմբեր, մարդ	%-ով ընդհանուրի նկատմամբ	2015թ. հունվար-դեկտեմբեր, մարդ	%-ով ընդհանուրի նկատմամբ	Բացարձակ ցուցանիշի փոփոխությունը նախորդ տարվա նկատմամբ, %
Մահացածների թվաքանակը	27 714	100	27 835	100	100.4
դրանցից՝ ըստ պատճառների.					
արյան շրջանառության համակարգի հիվանդություններից	13 268	47.9	12 813	46.0	96.6
արտաքին պատճառներից (դժբախտ պատահարներ, թունավորումներ, վնասվածքներ և այլն)	1 239	4.5	1 321	4.8	106.6
չարորակ նորագոյացություններից	5 701	20.6	6 084	21.9	106.7
շնչառական օրգանների հիվանդություններից	1 862	6.7	2 121	7.6	113.9
մարսողական օրգանների հիվանդություններից	1 644	5.9	1 639	5.9	99.7
վարակիչ և մակարոնային հիվանդություններից	280	1.0	318	1.1	113.6
այլ հիվանդություններից	3 720	13.4	3 539	12.7	95.1

¹ 1 000 կենդանի ծնվածի հաշվով:

5. ՍՈՑԻԱԼ-ԺՈՂՈՎՐԴԱԳՐԱԿԱՆ ՀԱՏՎԱԾ

Հաշվետու տարում Մարդու իմունային անբավարարվածության վիճակից առաջացած հիվանդություններից (ՄԻԱՎ) արձանագրվել է մահվան 30 դեպք:

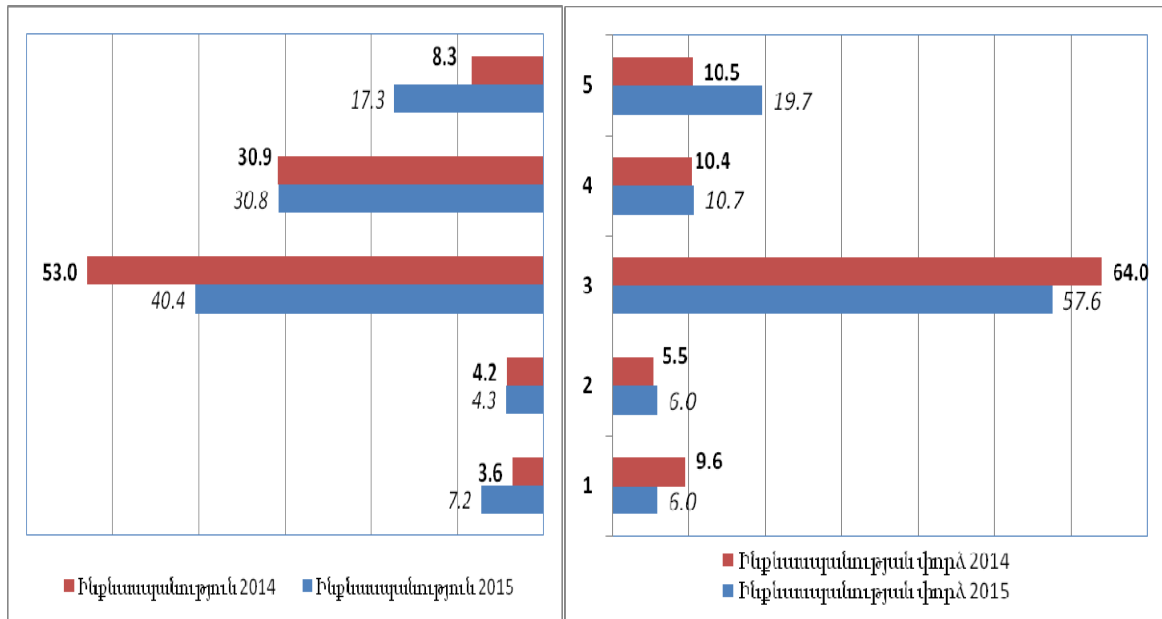
Ըստ ՀՀ կառավարությանն առընթեր ՀՀ ոստիկանության ինֆորմացիոն կենտրոնի տրամադրած հաշվետվական տվյալների, 2015թ. հունվար-դեկտեմբերին հանրապետությունում արձանագրվել է ինքնասպանության և ինքնասպանության փորձերի 722 դեպք, որը 2014թ. համեմատ աճել է 3.3%-ով: Հաշվետու տարում արձանագրված ինքնասպանության դեպքերը կազմել են 208, որոնք 2014թ. համեմատությամբ աճել են 23.8%-ով, իսկ ինքնասպանության փորձերը, նվազել են 3.2%-ով:

ՀՀ -ում արձանագրված ինքնասպանության և ինքնասպանության փորձերի դեպքերը 2013-2015թթ.

դեպք

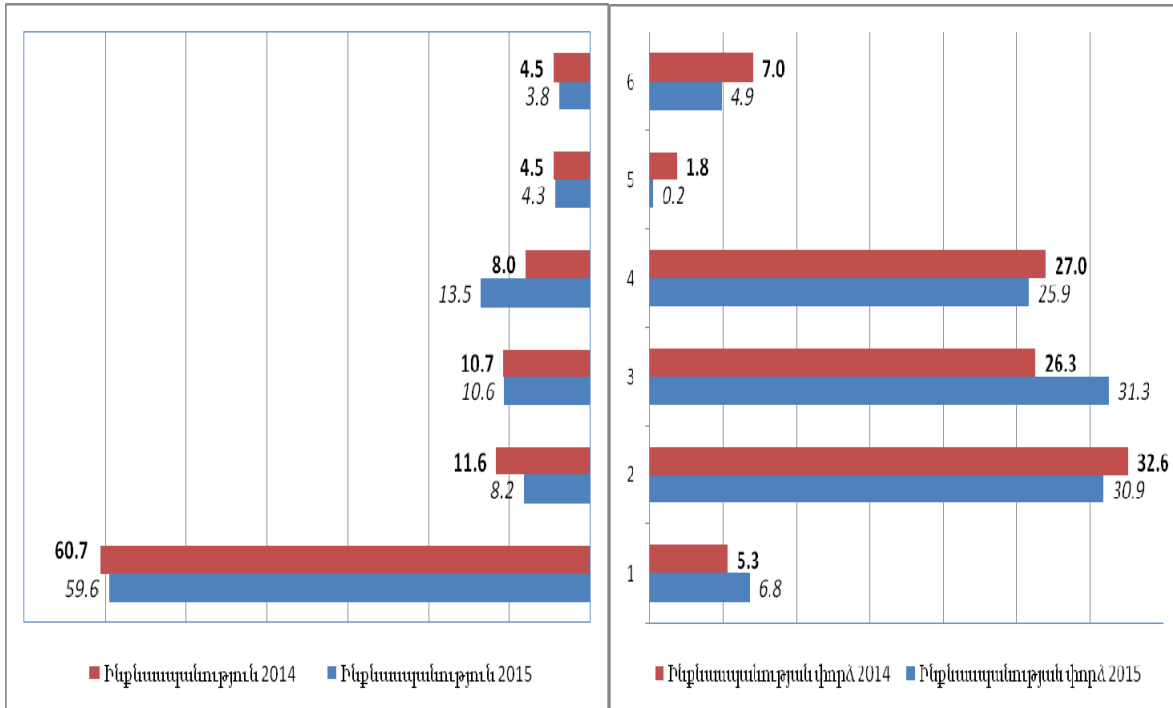
	Ընդամենը			Իգական			Արական		
	2013 թ.	2014 թ.	2015 թ.	2013 թ.	2014 թ.	2015 թ.	2013 թ.	2014 թ.	2015 թ.
Ինքնասպանություն և ինքնասպանության փորձ այդ թվում՝	747	699	722	329	289	283	418	410	439
Ինքնասպանություն որից՝	206	168	208	69	48	47	137	120	161
մինչև 17 տարեկան	7	8	7	4	6	3	3	2	4
18-29 տարեկան	37	31	31	7	9	3	30	22	28
30-65 տարեկան	96	85	108	34	22	26	62	63	82
65+	66	44	62	24	11	15	42	33	47
Ինքնասպանության փորձ, որից՝	541	531	514	260	241	236	281	290	278
մինչև 17 տարեկան	29	21	23	27	17	20	2	4	3
18-29 տարեկան	197	181	160	119	110	100	78	71	60
30-65 տարեկան	262	287	279	102	99	96	160	188	183
65+	53	42	52	12	15	20	41	27	32

Ինքնասպանության և ինքնասպանության փորձերի դեպքերի բաշխումն ըստ կատարողների սոցիալական կարգավիճակի/զբաղմունքի 2014 և 2015թթ.-ին (%-ով ընդհանուրից)



1- Աշխատանք/զբաղմունք ունեցող 2- Ուսանող/սովորող 3- Գործազուրկ 4- Թոշակառու 5- Այլ

Ինքնապանության և ինքնասպանության փորձերի դեպքերի բաշխումն ըստ դրանց կատարման եղանակի 2014 և 2015թթ.-ին (%-ով ընդհանուրից)



1- Կախվելով 2-Սուր կտրող ծակող կամ այլ գործիքով 3 - Դեղամիջոցով կամ այլ նյութով
4 - Բարձրությունից նետվելով 5 - Հրազենով/այլ ռազմամթերքով 6 - Այլ եղանակով

2015թ. հունվար-դեկտեմբերին՝ 2014թ. հունվար-դեկտեմբերի համեմատ, արձանագրվել է 0-1 տարեկան երեխաների մահվան դեպքերի նվազում՝ 1.6%-ով, իսկ մանկական մահացության գործակիցը, 1 000 կենդանի ծնվածի հաշվով, պահպանվել է 2014թ.-ին արձանագրված մակարդակի վրա և կազմել է 8.8%:

2.2 մանկական և երեխաների մահացությունը հունվար-դեկտեմբերին

	Բացարձակ թվաքանակ, մարդ		Բացարձակ ցուցանիշի աճը/նվազումը նախորդ տարվա նկատմամբ, %	1 000 կենդանի ծնվածի հաշվով, պրոմիլ	
	2014 թ.	2015 թ.		2014 թ.	2015 թ.
0-1 տարեկան մահեր	376°	370	98.4	8.8°	8.8
<i>որից՝</i>					
տղա	212	204	96.2	9.3°	9.2
աղջիկ	164	166	101.2	8.0°	8.5
Շուրջժնական շրջանում առաջացած առանձին վիճակներով, բնածին անկանոնություններով ու ձևախախտումային խանգարումներով պայմանավորված մահեր	261°	245	93.9	6.1°	5.9
1-4 տարեկան մահեր	69°	65	94.2	1.6°	1.6
0-4 տարեկան մահեր	445°	435	97.8	10.3°	10.4
<i>որից՝</i>					
տղա	253°	243	96.0	11.1°	10.9
աղջիկ	192°	192	100.0	9.5	9.8

5. ՍՈՑԻԱԼ-ԺՈՂՈՎՐԴԱԳՐԱԿԱՆ ՀՍՏՎԱԾ

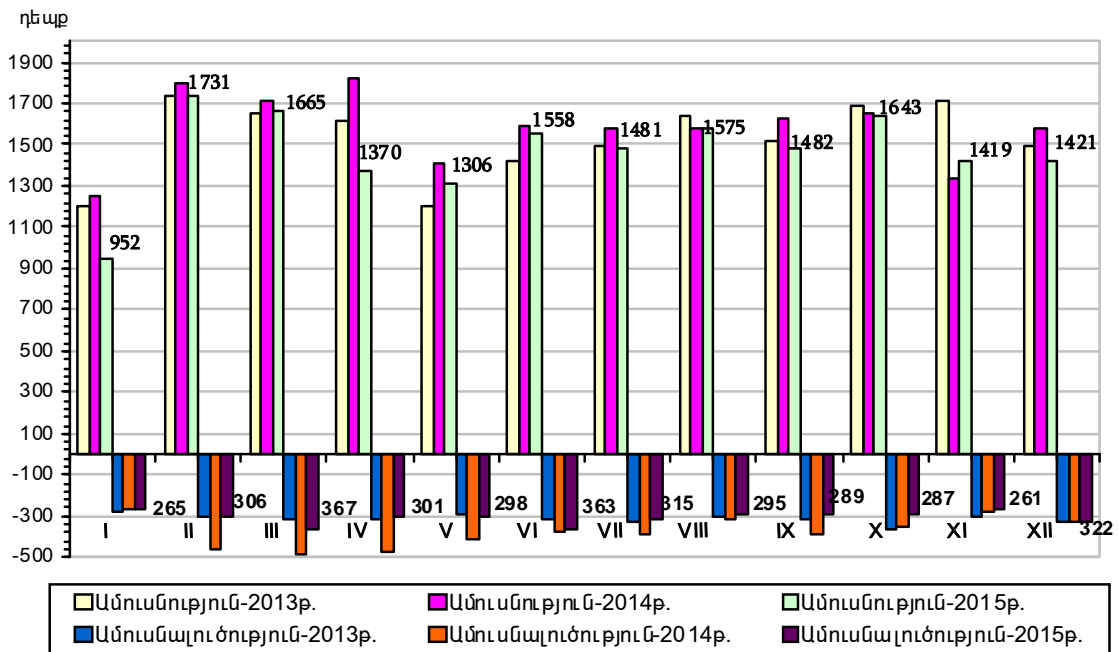
2015թ. հունվար-դեկտեմբերին հանրապետությունում արձանագրվել է 0-4 տարեկան երեխաների մահվան 435 դեպք, որի կառուցվածքում մինչև 1 տարեկան երեխաների մահացության դեպքերը կազմել են 85.1%:

Հղիության հետ կապված բարդություններից, ծննդյան և ետծննդյան ժամանակահատվածում, 2015թ. հունվար-դեկտեմբերին գրանցվել է մայրական մահացության 6 դեպք և մայրական մահացության գործակիցը՝ 100 000 կենդանի ծնվածի հաշվով, կազմել է 14.3 միավոր:

2015թ. հունվար-դեկտեմբերին գրանցված ամուսնությունները 2014թ. հունվար-դեկտեմբերի համեմատ նվազել են 6.9%-ով և կազմել 17 603 դեպք, իսկ ամուսնության ընդհանուր գործակիցը, 1 000 բնակչի հաշվով, նվազել է 0.4 պրոմիլային կետով և կազմել 5.9‰:

2015թ. հունվար-դեկտեմբերին գրանցված ամուսնալուծության դեպքերը 2014թ. հունվար-դեկտեմբերի համեմատ, նվազել են 18.4%-ով և կազմել 3 669 դեպք, իսկ ամուսնալուծության ընդհանուր գործակիցը, 1 000 բնակչի հաշվով, նվազել է 0.3 պրոմիլային կետով և կազմել 1.2‰:

Ամուսնություններն ու ամուսնալուծություններն ըստ գրանցման ամիսների



Հանրապետությունում 2015թ. հունվար-դեկտեմբերին գրանցված 1 000 ամուսնության դեպքերի համեմատ արձանագրվել է ամուսնալուծության 208 դեպք՝ 2014թ. հունվար-դեկտեմբերին արձանագրված 238-ի համեմատ:

ՀՀ մարզերում և ք.Երևանում գրանցված ամուսնալուծությունները 1 000 ամուսնությունների հաշվով

	ք.Երևան	Արագածոտն	Արարատ	Արմավիր	Գեղարքունիք	Լոռի	Կոտայք	Շիրակ	Սյունիք	Վայոց ձոր	Տավուշ	ՀՀ
2010-2012թթ.	207	102	110	103	96	321	127	159	146	118	109	166
2013-2015 թթ.	233	200	194	170	124	381	188	235	194	193	145	217

5. ՍՈՑԻԱԼ-ԺՈՂՈՎՐԴԱԳՐԱԿԱՆ ՀԱՏՎԱԾ

ՀՀ կառավարությանն առնթեր ՀՀ ոստիկանության անձնագրային և վիզաների վարչության կողմից ստացված ՀՀ բնակչության պետական ռեգիստրի տեղեկատվական համակարգի վարչական հաշվառման համաձայն, 2015թ. հունվար-դեկտեմբերին արձանագրվել է բնակչության տեղաշարժերի հաշվառման/ հաշվառումից դուրս գրման 57 049 գրանցումներ, ներառյալ ներհանրապետական տեղաշարժերը, 2014թ. հունվար-դեկտեմբերի՝ 76 960 գրանցումների համեմատ: Հաշվետու տարում ներհանրապետական տեղաշարժերը կազմել են ընդամենը գրանցումների 59.5%-ը, 2014թ.՝ 62.5%-ի համեմատ:

ՀՀ բնակչության պետական ռեգիստրում բնակչության տեղաշարժերի վարչական հաշվառումների ընդհանուր բնութագիրը, 2015թ. հունվար-դեկտեմբեր

	գրանցում				
	I եռամսյակ	II եռամսյակ	III եռամսյակ	IV եռամսյակ	Ընդամենը
Ա. Ընդամենը հաշվառման ակտ (1+2+3)	13 505	14 401	15 565	13 578	57 049
<i>այդ թվում՝</i>					
1. ՀՀ բնակչության հասցեներով հաշվառման ակտ (1ա+1բ+1գ)¹ որից	10 558	10 541	11 427	10 323	42 849
1ա/. Ըստ ներհանրապետական տեղաշարժերի	8 617	8 166	8 577	8 582	33 942
1բ/. Ըստ օտար երկրներից տեղաշարժերի	444	546	689	481	2 160
<i>այդ թվում՝ ըստ ժամանման երկրի</i>					
ԼՂՀ	115	113	140	138	506
Սիրիայի Արաբական Հանրապետություն	100	141	200	139	580
Ռուսաստանի Դաշնություն	87	78	96	70	331
Վրաստան	53	79	44	45	221
Իրանի Իսլամական Հանրապետություն	15	27	27	15	84
Ուկրաինա	13	9	20	16	58
Միացյալ Նահանգներ	13	24	44	14	95
Ղազախստան	8	4	10	7	29
Ֆրանսիա	6	4	11	5	26
Լիբանան	4	18	36	9	67
Հունաստան	3	6	10	3	22
Գերմանիա	0	2	3	0	5
Իսպանիա	2	3	4	2	11
Լեհաստան	1	1	1	2	5
Բելգիա	4	5	6	0	15
Բելառուս	2	2	2	0	6
Կանադա	0	7	3	2	12
Այլ	18	23	32	14	87
1գ/. Ժամանման երկիրը չնշված	1 497	1 829	2 161	1 260	6 747
2. ՀՀ քաղաքացիների հաշվառում չնշված բնակավայրի հասցեով	5	5	0	0	10
3. ՀՀ քաղաքացիների հաշվառում օտարերկրյա պետությունում իրենց բնակչության հասցեով ²	2 942	3 855	4 138	3 255	14 190

¹ Մշտական բնակչության վայրը փոխելիս՝ քաղաքացին դիմում է նոր բնակչության վայրի տեղական ռեգիստր, ինչի մասին էլ օրենքով սահմանված կարգով, տեղեկացվում է (էլեկտրոնային ավտոմատ եղանակով) նախկին հաշվառման վայրի տեղական ռեգիստրը (ՀՀ կառավարության 14.07.2005թ. թիվ 1231-Ն որոշում, հավելված 1՝ «Բնակչության պետական ռեգիստրում անձանց անհատական հաշվառման կարգ» գլխ. III, կետ 9):

² ՀՀ քաղաքացիություն ձեռք բերած, Հայաստանում մշտական բնակչության վայր չունեցող և մշտապես կամ առավելապես օտար երկրյա պետությունում բնակվող անձը ՀՀ քաղաքացու անձնագրով փաստաթղթավորվելիս՝ բնակչության պետական ռեգիստրում հաշվառվում է օտարերկրյա պետությունում իր բնակչության վայրի հասցեով (ՀՀ կառավարության 14.07.2005թ. թիվ 1231-Ն որոշում, հավելված 1՝ «Բնակչության պետական ռեգիստրում անձանց անհատական հաշվառման կարգ» գլխ. II, կետ 7բ):

5. ՍՈՑԻԱԼ-ԺՈՂՈՎՐԴԱԳՐԱԿԱՆ ՀԱՏՎԱԾ

	գրանցում				
	I եռամսյակ	II եռամսյակ	III եռամսյակ	IV եռամսյակ	Ընդամենը
Բ. ՀՀ ընդամենը հաշվառումից հանելու ակտ (4+5+6)	13 505	14 401	15 565	13 578	57 049
<i>այդ թվում՝</i>					
4. ՀՀ բնակչության հասցեներով հաշվառումից հանելու ակտ (4ա+4բ+4գ)՝ որից՝	9 297	9 036	9 354	9 299	36 986
4ա/. Ըստ ներհանրապետական տեղաշարժերի	8 617	8 166	8 577	8 582	33 942
4բ/. Ըստ օտար երկրներ տեղաշարժերի	680	867	777	717	3 041
<i>այդ թվում՝ ըստ մեկնման երկրի</i>					
ԼՂՀ	110	127	136	171	544
Սիրիայի Արաբական Հանրապետություն	1	3	0	0	4
Ռուսաստանի Դաշնություն	184	233	212	160	789
Վրաստան	13	27	9	12	61
Իրանի Իսլամական Հանրապետություն	1	0	3	2	6
Ուկրաինա	32	48	47	40	167
Միացյալ Նահանգներ	112	130	101	55	398
Ղազախստան	37	44	38	28	147
Ֆրանսիա	45	62	39	77	223
Լիբանան	0	1	0	1	2
Հունաստան	19	27	27	28	101
Գերմանիա	18	28	31	21	98
Իսպանիա	29	34	33	32	128
Լեհաստան	9	11	4	13	37
Բելգիա	7	8	11	4	30
Բելառուս	18	16	20	13	67
Կանադա	6	3	9	2	20
Այլ	39	65	57	58	219
4գ/. Մեկնման երկիրը չնշված	-	3	-	-	3
5. ՀՀ քաղաքացիների հաշվառումից հանում չնշված բնակավայրի հասցեից	3 108	4 331	4 448	3157	15 044
6. ՀՀ քաղաքացիների հաշվառումից հանում ըստ օտարերկրյա պետության բնակչության հասցեի՝²	1 100	1 034	1 763	1122	5 019

ՀՀ սահմանային էլեկտրոնային կառավարման տեղեկատվական համակարգով (ՄԷԿՏ) սահմանային անցման կետերում իրականացված սահմանային գրանցումներով ուղևորաշրջանառության համախառն ծավալը 2015թ. հունվար-դեկտեմբերին կազմել է 5 462.0 հազ., 2014թ.՝ 5 510.9 հազ. ուղևորության համեմատ, այսինքն նվազել է 0.9 %-ով: Սահմանային գրանցումների հաշվեկշիռը (գրանցված մուտքերի և ելքերի տարբերությունը) 2015թ. հունվար-դեկտեմբերին կազմել է -43.4 հազ., 2014թ. հունվար-դեկտեմբերին՝ -41.7 հազ. սահմանային գրանցման համեմատ:

¹ Մշտական բնակչության վայրի փոխելիս՝ քաղաքացի դիմում է նոր բնակչության վայրի տեղական ռեզիստոր, ինչի մասին էլ օրենքով սահմանված կարգով, տեղեկացվում է (էլեկտրոնային ավտոմատ եղանակով) նախկին հաշվառման վայրի տեղական ռեզիստորը (ՀՀ կառավարության 14.07.2005թ. թիվ 1231-Ն որոշում, հավելված 1՝ «Բնակչության պետական ռեզիստորում անձանց անհատական հաշվառման կարգ» գլխ. III, կետ 9):

² ՀՀ քաղաքացիություն ձեռք բերած, Հայաստանում մշտական բնակչության վայր չունեցող և մշտապես կամ առավելապես օտարերկրյա պետությունում բնակվող անձը ՀՀ քաղաքացու անձնագրով փաստաթղթավորվելիս՝ բնակչության պետական ռեզիստորում հաշվառվում է օտարերկրյա պետությունում իր բնակչության վայրի հասցեով (ՀՀ կառավարության 14.07.2005թ. թիվ 1231-Ն որոշում, հավելված 1՝ «Բնակչության պետական ռեզիստորում անձանց անհատական հաշվառման կարգ» գլխ. II, կետ 7բ):

5. ՍՈՑԻԱԼ-ԺՈՂՈՎՐԴԱԳՐԱԿԱՆ ՀՍՏՎԱԾ

ՀՀ սահմանահատումների ծավալներն ըստ ՀՀ սահմանային անցման կետերի
(գրանցումներն ըստ սահմանահատման ընթացքում ներկայացված փաստաթղթերի,
առանց նույնականացման*)

Սահմանային գրանցում

Սահմանային անցման կետեր	2015թ.					
	Մուտք		Ելք		Հաշվեկշիռը	
	Ընդամենը	այդ թվում՝ ՀՀ փաստաթղթերով	Ընդամենը	այդ թվում՝ ՀՀ փաստաթղթերով	Ընդամենը	այդ թվում՝ ՀՀ փաստաթղթերով
Զվարթնոց	947 321	459 013	956 124	477 422	-8 803	-18 409
Բազրատաշեն	1 199 411	878 048	1 227 517	899 283	-28 106	-21 235
Մեղրի	115 660	9 128	114 794	9 272	866	-144
Այրում	28 688	21 272	28 610	22 543	78	-1 271
Գոգավան	44 935	26 845	40 240	24 977	4 695	1 868
Բավրա	353 397	156 709	363 577	163 317	-10 180	-6 608
Գյումրի	18 804	11 182	20 808	13 045	-2 004	-1 863
Պրիվոլնոյե	1 057	379	1 041	393	16	-14
Ընդամենը	2 709 273	1 562 576	2 752 711	1 610 252	-43 438	-47 676
Սահմանային անցման կետեր	2014թ.					
	Մուտք		Ելք		Հաշվեկշիռը	
	Ընդամենը	այդ թվում՝ ՀՀ փաստաթղթերով	Ընդամենը	այդ թվում՝ ՀՀ փաստաթղթերով	Ընդամենը	այդ թվում՝ ՀՀ փաստաթղթերով
Զվարթնոց	1 044 842	534 772	1 039 345	540 324	5 497	-5 552
Բազրատաշեն	1 094 465	802 632	1 119 842	822 212	-25 377	-19 580
Մեղրի	96 201	11 037	96 060	11 184	141	-147
Այրում	36 904	27 601	36 413	29 497	491	-1 896
Գոգավան	45 398	28 189	41 988	26 881	3 410	1 308
Բավրա	397 795	170 953	420 926	189 893	-23 131	-18 940
Գյումրի	17 593	9 612	20 310	11 871	-2 717	-2259
Պրիվոլնոյե	1 398	519	1 384	527	14	-8
Ընդամենը	2 734 596	1 585 315	2 776 268	1 632 389	-41 672	-47 074

* Սահմանահատում կատարած անձանց թվաքանակի վերաբերյալ տվյալները (2015թ.՝ 2 709 273 մուտքի սահմանահատումները կատարվել են 1 431 896 անձանց, իսկ 2 752 711 ելքի սահմանահատումները՝ 1 476 234 անձանց կողմից) ստացվել են ՄԷԿՏ համակարգում 2013թ.-ին ներդրված սահմանահատում կատարած անձանց նույնականացման ծրագրային ապահովման միջոցի վերլուծության հիման վրա, ինչը հնարավորություն է ընձեռել ճշգրտելու նաև ՀՀ փաստաթղթերով որպես երկբաղաբացի սահմանահատում կատարած անձանց վերաբերյալ տվյալները (տես՝ ստորև ներկայացվող պարզաբանումը):

ՊԱՐԶԱԲԱՆՈՒՄ

Սահմանահատում կատարած անձանց նույնականացման ծրագրի և տվյալների հետագա վերլուծության արդյունքների վերաբերյալ

ՀՀ ԱՎԾ առաջարկությամբ ՄԷԿՏ համակարգում 2013թ.-ին ներդրվել է նոր ծրագրային ապահովման միջոց, որի հիմքում դրված է սահմանահատում իրականացրած անձանց նույնականացումը: Համադրելով այն ՀՀ ոստիկանության անձնագրերի և վիզաների վարչության կողմից տրամադրված ՀՀ քաղաքացիությունը որպես երկրորդ քաղաքացիություն ստացած (2007թ. երկրաքաղաքացիության մասին օրենքն ընդունելուց հետո մինչև 2016 թվականը)¹ օտարերկրացիների սահմանահատումների տվյալների հետ, ստացվում է, որ .

1. 5 203 օտարերկրացիներ 2015 թ.-ին մուտք են գործել ՀՀ, որից հետո ստացել են ՀՀ քաղաքացիություն: Նրանցից 4 435-ը՝ 2015թ.-ին ՀՀ սահմաններից ելք են կատարել ՀՀ փաստաթղթերով,
2. նախկինում ՀՀ քաղաքացիություն ստացած և մինչև 2015թ. ՀՀ-ում գտնվող 12 792 օտարերկրացիներից՝ 2 367-ը՝ 2015թ.-ին ՀՀ սահմաններից ելք են կատարել ՀՀ փաստաթղթերով,
3. նախկինում ՀՀ քաղաքացիություն ստացած 24 019 օտարերկրացիներ 2015թ.-ին մուտք են գործել ՀՀ, որոնցից 21 952-ը՝ 2015 թ.-ին ՀՀ սահմաններից ելք են կատարել:

Վորոնիշյալով հանդերձ, ստորև ներկայացվում են 2015թ. սահմանահատում կատարած անձանց նույնականացված տվյալները.

մարդ

	Ընդամենը	ՀՀ փաստաթղթերով **	Օտարերկրյա փաստաթղթերով
Մուտք	1 431 896	764 153	667 743
Ելք	1 476 234	809 170	667 064
Տարբերություն	-44 338	-45 017	679

Սակայն, ինչպես հայտնի է, վերը ներկայացված սահմանահատումներին մասնակցած անձանց թվաքանակի ցուցանիշները բավարար չեն ՄԷԿՏ համակարգի տվյալների բազան օգտագործելու որպես միջազգային միգրացիայի տեղեկատվության աղբյուր¹: Ըստ ՄԱԿ-ի կողմից սահմանված արտաքին միգրացիայի միջազգային մեթոդաբանության, բացակայող անձին միգրանտ որակելու համար, անհրաժեշտ է ստանալ նաև տվյալներ բացակայության տևողության և բացակայելու պատճառների վերաբերյալ, ինչն այս աղբյուրով առկա չէ: Այն է՝ ՄԱԿ-ի կողմից սահմանված արտաքին միգրացիայի միջազգային մեթոդաբանության համաձայն, հաշվետու տարում մինչև 3 ամիս տևողությամբ երկրից բացակայածները չեն դասվում միգրանտների շարքին, **3-ից մինչև 12 ամիս տևողությամբ երկրից բացակայածները**, բացառյալ՝ հանգստի, ընկերների/բարեկամներին այցելության, արձակուրդի, գործնական, առողջական կամ կրոնական ուխտագնացության մեկնածները, **վերագրվում են կարճաժամկետ միգրանտներին**, իսկ **մեկ տարի և ավելի ժամկետով** բացակայածները՝ **երկարաժամկետ միգրանտներին**:

* Նշված ժամանակահատվածում ՀՀ քաղաքացիությունը որպես երկրորդ քաղաքացիություն ստացած անձանց թվաքանակը կազմել է 80 917 մարդ, որից 11 569-ը՝ 2015թ.:

** Ընդ որում, մուտք կատարած անձանց 67.9%-ը կատարել է մեկ սահմանահատում, 27.8%-ը՝ 2-5 սահմանահատում, 2.7%-ը՝ 6-9 սահմանահատում և 1.6%-ը՝ 10 և ավելի սահմանահատում, իսկ ելք կատարած անձանց 68.6%-ը կատարել է մեկ սահմանահատում, 27.3%-ը՝ 2-5 սահմանահատում, 2.6%-ը՝ 6-9 սահմանահատում և 1.5%-ը՝ 10 և ավելի սահմանահատում:

¹ Կարճաժամկետ և երկարաժամկետ միգրանտներ հասկացությունների ստանդարտ սահմանումները տես՝ «Рекомендации по статистике Международной миграции», 1-ое пересмотренное изд., Департамент по экономическим и социальным вопросам, Демографический отдел, ООН, Нью-Йорк 1998г. (ST/ESA/STAT/SER.M/58/Rev.1) , էջ 15, http://unstats.un.org/unsd/publication/SeriesM/SeriesM_58rev1R.pdf

5.2.2. Միջազգային պաշտպանություն

Ըստ ՀՀ տարածքային կառավարման և արտակարգ իրավիճակների նախարարության միգրացիոն պետական ծառայության կողմից վարվող վարչական ռեգիստրի հիման վրա ներկայացված պետական վիճակագրական հաշվետվության, ստորև ներկայացվում է ՀՀ-ում ապաստան հայցող անձանց, ինչպես նաև փախստական ճանաչված կամ այլևս փախստական չհամարվող անձանց, ըստ սեռի, տարիքային խմբերի և քաղաքացիության երկրների բաշխման վերաբերյալ, 2015թ. երկրորդ կիսամյակի տվյալները:

ՀՀ-ում ապաստան հայցող անձանց բաշխումն ըստ սեռի, տարիքային խմբերի և քաղաքացիության երկրի, 2015թ. երկրորդ կիսամյակ

Քաղաքացիության երկիրը	Ընդամենը ապաստան հայցող անձինք	այդ թվում՝ ըստ տարիքային խմբերի և սեռի							
		0-17		18-34		35-64		65+	
		տղամարդ	կին	տղամարդ	կին	տղամարդ	կին	տղամարդ	կին
Ընդամենը	160	33	20	21	24	23	24	6	9
Աֆղանստան	2	-	-	2	-	-	-	-	-
Իրանի Իսլամական Հանրապետություն	10	2	1	4	1	1	1	-	-
Իրաք	45	12	7	6	7	7	5	1	-
Լիբանան	2	-	-	-	-	1	-	-	1
ՀԱՀ	1	-	-	-	-	-	-	-	1
Սիրիայի Արաբական Հանրապետություն	67	8	8	6	11	10	12	5	7
Ուկրաինա	28	11	4	2	5	3	3	-	-
Քաղաքացիություն չունեցող	5	-	-	1	-	1	3	-	-

Ապաստան հայցող անձանց բաշխումն ըստ կասեցված կամ կարճված դիմումների քանակի, սեռի, տարիքային խմբերի և քաղաքացիության երկրի, 2015թ. երկրորդ կիսամյակ

Քաղաքացիության երկիրը	Ընդամենը		այդ թվում՝ ըստ տարիքային խմբերի և սեռի							
	դիմումներ	անձինք	0-17		18-34		35-64		65+	
			տղամարդ	կին	տղամարդ	կին	տղամարդ	կին	տղամարդ	կին
Ընդամենը	21	32	8	4	4	6	5	5	0	0
ԱՄՆ	1	1	-	-	-	-	1	-	-	-
Իրանի Իսլամական Հանրապետություն	1	1	-	-	1	-	-	-	-	-
Իրաք	5	9	4	1	1	1	1	1	-	-
Լիբանան	1	1	-	-	-	1	-	-	-	-
Սիրիայի Արաբական Հանրապետություն	6	10	-	3	-	2	3	2	-	-
Ուկրաինա	5	8	4	-	1	2	-	1	-	-
Քաղաքացիություն չունեցող	2	2	-	-	1	-	-	1	-	-

5. ՍՈՑԻԱԼ-ԺՈՂՈՎՐԴԱԳՐԱԿԱՆ ՀԱՏՎԱԾ

Փախստական ճանաչված կամ այլևս փախստական չհամարվող անձանց բաշխումն ըստ սեռի, տարիքային խմբերի և քաղաքացիության երկրների, 2015թ. երկրորդ կիսամյակ (Միգրացիոն պետական ծառայության կամ դատական մարմինների կողմից կայացված վերջնական որոշումների հիման վրա)

Քաղաքացիության երկիրը	Ընդամենը անձինք	այդ թվում՝ ըստ տարիքային խմբերի և սեռի							
		0-17		18-34		35-64		65+	
		Տղա-մարդ	Կին	Տղա-մարդ	Կին	Տղա-մարդ	Կին	Տղա-մարդ	Կին
Շտրիվել է փախստականի կարգավիճակ	130	25	18	18	25	16	16	5	7
այդ թվում՝ ըստ քաղաքացիության երկրի									
Իրանի Իսլամական Հանրապետություն	3	-	1	-	-	1	1	-	-
Իրաք	38	7	7	9	9	2	3	1	-
Լիբանան	1	-	-	-	-	-	1	-	-
Յեմեն	3	1	-	1	1	-	-	-	-
Սիրիայի Արաբական Հանրապետություն	63	10	4	7	11	11	9	4	7
Ուկրաինա	22	7	6	1	4	2	2	-	-
Դադարեցվել է փախստականի կարգավիճակը	26	4	1	7	3	7	4	0	0
այդ թվում՝ ըստ քաղաքացիության երկրների									
Իրանի Իսլամական Հանրապետություն	2	1	-	-	-	-	1	-	-
Իրաք	1	-	-	-	1	-	-	-	-
Հայաստանի Հանրապետություն	2	-	-	1	-	1	-	-	-
Ռուսաստանի Դաշնություն	7	-	-	2	-	3	2	-	-
Սիրիայի Արաբական Հանրապետություն	7	-	-	3	2	1	1	-	-
Ուկրաինա	3	2	-	-	-	1	-	-	-
Քաղաքացիություն չունեցող	4	1	1	1	-	1	-	-	-

Ապաստանի հայցի մերժում ստացած անձանց բաշխումն ըստ սեռի, տարիքային խմբերի և քաղաքացիության երկրների, 2015թ.

(Միգրացիոն պետական ծառայության կամ դատական մարմինների կողմից կայացված վերջնական որոշումների հիման վրա)

Քաղաքացիության երկիրը	Ընդամենը հայցի մերժում ստացած անձինք	այդ թվում՝ ըստ տարիքային խմբերի և սեռի							
		0-17		18-34		35-64		65+	
		տղա-մարդ	տղա-մարդ	տղա-մարդ	տղա-մարդ	տղա-մարդ	տղա-մարդ	տղա-մարդ	տղա-մարդ
Ընդամենը	43	5	2	8	7	15	5	0	1
Գվինեա	5	2	-	1	2	-	-	-	-
Թուրքիա	1	-	-	-	-	1	-	-	-
Իրանի Իսլամական Հանրապետություն	11	1	-	2	-	6	2	-	-
Իրաք	7	-	-	4	-	3	-	-	-
Լիբանան	2	-	-	-	-	1	-	-	1
Վրաստան	2	-	-	-	-	1	1	-	-
Ուկրաինա	14	2	2	1	5	2	2	-	-
Քաղաքացիություն չունեցող	1	-	-	-	-	1	--	-	-

5. ՍՈՑԻԱԼ-ԺՈՂՈՎՐԴԱԳՐԱԿԱՆ ՀԱՏՎԱԾ

Փախստական ճանաչված կամ այլևս փախստական չհամարվող անձանց բաշխումն ըստ սեռի, տարիքային խմբերի և քաղաքացիության երկրների, 2015թ.
(Միգրացիոն պետական ծառայության կամ դատական մարմինների կողմից կայացված վերջնական որոշումների հիման վրա)

Քաղաքացիության երկիրը	Ընդամենը անձինք	այդ թվում՝ ըստ տարիքային խմբերի և սեռի							
		0-17		18-34		35-64		65+	
		Տղա-մարդ	Կին	Տղա-մարդ	Կին	Տղա-մարդ	Կին	Տղա-մարդ	Կին
Շտրիվել է փախստականի կարգավիճակ	202	38	23	35	33	26	29	8	10
այդ թվում՝ ըստ քաղաքացիության երկրի									
Իրանի Իսլամական Հանրապետություն	3	-	1	-	-	1	1	-	-
Իրաք	41	8	7	9	10	2	4	1	-
Լիբանան	1	-	-	-	-	-	1	-	-
Յեմեն	3	1	-	1	1	-	-	-	-
Նիգերիա	1	-	-	1	-	-	-	-	-
Սիրիայի Արաբական Հանրապետություն	85	13	5	14	13	17	11	5	7
Ուկրաինա	68	16	10	10	9	6	12	2	3
Դադարեցվել է փախստականի կարգավիճակը	59	7	1	20	6	17	6	1	1
այդ թվում՝ ըստ քաղաքացիության երկրների									
Իրանի Իսլամական Հանրապետություն	3	1	-	-	-	1	1	-	-
Իրաք	11	-	-	2	3	4	1	1	-
Կոտ դ'Իվուար	4	-	-	3	-	1	-	-	-
Հայաստանի Հանրապետություն	2	-	-	1	-	1	-	-	-
Ռուսաստանի Դաշնություն	7	-	-	2	-	3	2	-	-
Սիրիայի Արաբական Հանրապետություն	22	3	-	9	3	4	2	-	1
Ուկրաինա	6	2	-	2	-	2	-	-	-
Քաղաքացիություն չունեցող	4	1	1	1	-	1	-	-	-

5.2.3. ՀՀ կացության կարգավիճակ ստացած օտարերկրացիներ

2015թ.-ից սկսած միգրացիայի բնագավառի վիճակագրական ցուցանիշները համարվել են նաև ՀՀ-ում կացության կարգավիճակ ստացած օտարերկրացիների վերաբերյալ վիճակագրական տվյալներով՝ ըստ ՀՀ կառավարությանն առընթեր ազգային անվտանգության ծառայության և ՀՀ կառավարությանն առընթեր ոստիկանության վարչական հաշվառման հիման վրա ստացվող պետական վիճակագրական հաշվետվական տվյալների:

ՀՀ կացության կարգավիճակ ստացած օտարերկրացիների բաշխումն ըստ քաղաքացիության երկրների և կացության կարգավիճակի տեսակի, 2015թ.

Քաղաքացիության երկիրը	ԸՆԴԱՄԵՆԸ	այդ թվում՝ ըստ կացության կարգավիճակների		
		ժամանակավոր	մշտական	հատուկ
ԸՆԴԱՄԵՆԸ	5 722	3 847	1 185	690
Ռուսաստանի Դաշնություն	782	264	492	26
Հնդկաստան	1 119	1 108	11	0
Իրանի Իսլամական Հանրապետություն	1 059	801	105	153
Սիրիայի Արաբական Հանրապետություն	512	118	113	281
Ուկրաինա	309	194	111	4
Միացյալ Նահանգներ	257	145	46	66
Վրաստան	201	88	105	8
Իսրայել	141	136	5	0
Իրաք	140	121	6	13
Լիբանան	96	47	38	11
Գերմանիա	80	45	19	16
Թուրքմենստան	78	39	19	20
Ֆրանսիա	69	49	10	10
Իտալիա	56	50	6	0
Իսպանիա	55	54	1	0
Այլ երկրներ	768	588	98	82
Ընդամենից՝				
ԱՊՀ երկրներ	1 427	636	747	44
ԵՄ երկրներ	447	332	63	52
Այլ երկրներ	3 848	2 879	375	594

ՀՀ կացության կարգավիճակ ստացած օտարերկրացիների բաշխումն ըստ կացության կարգավիճակի տեսակի, տարիքային խմբերի և սեռի, 2015թ.

Կացության կարգավիճակի տեսակը	ԸՆԴԱՄԵՆԸ		այդ թվում՝ ըստ տարիքային խմբերի և սեռի									
			0-14 տարեկան		15-29 տարեկան		30-49 տարեկան		50-69 տարեկան		70+ տարեկան	
	արական	իգական	արական	իգական	արական	իգական	արական	իգական	արական	իգական	արական	իգական
ԸՆԴԱՄԵՆԸ	3 544	2 178	187	119	1 648	972	1 130	696	488	314	91	77
Հատուկ	493	197	1	1	280	38	75	55	100	75	37	28
Մշտական	656	529	112	50	193	118	192	218	121	112	38	31
Ժամանակավոր	2 395	1 452	74	68	1 175	816	863	423	267	127	16	18

ՀՀ ժամանակավոր կացության կարգավիճակ ստացած օտարերկրացիների քաշխումն ըստ քաղաքացիության երկրների և կարգավիճակի տրման հիմքի, 2015թ.

Քաղաքացիության երկիրը	ԸՆԴԱՍԵՆԸ	այդ թվում՝ ըստ կարգավիճակի տրման հիմքի					ազգությամբ հայ լինելը
		ընտանիքի հետ միավորվելը ¹	ուսումը	աշխատանքը ²	ձեռնարկատիրական գործունեությունը		
ԸՆԴԱՍԵՆԸ	3 847	707	1 774	1 267	48	51	
Հնդկաստան	1 108	23	723	362	0	0	
Իրանի Իսլամական Հանրապետություն	801	164	400	190	46	1	
Ռուսաստանի Դաշնություն	264	101	79	76	0	8	
Ուկրաինա	194	107	21	61	0	5	
Իսրայել	136	5	128	3	0	0	
Միացյալ Նահանգներ	145	29	11	102	0	3	
Սիրիայի Արաբական Հանրապետություն	118	57	23	16	0	22	
Իրաք	121	5	100	15	1		
Վրաստան	88	23	27	34	0	4	
Բալթիկ	54	1	6	47	0	0	
Ֆրանսիա	49	17	2	29	0	1	
Լիբանան	47	6	24	16	0	1	
<i>Այլ երկրներ</i>	<i>722</i>	<i>169</i>	<i>230</i>	<i>316</i>	<i>1</i>	<i>6</i>	
Ընդամենը							
<i>ԱՊՀ երկրներ</i>	<i>636</i>	<i>275</i>	<i>149</i>	<i>194</i>	<i>0</i>	<i>18</i>	
<i>ԵՄ երկրներ</i>	<i>332</i>	<i>58</i>	<i>69</i>	<i>201</i>	<i>1</i>	<i>3</i>	
<i>Այլ երկրներ</i>	<i>2 879</i>	<i>374</i>	<i>1 556</i>	<i>872</i>	<i>47</i>	<i>30</i>	

Վավեր ժամանակավոր կացության կարգավիճակ ունեցող օտարերկրացիների թվաքանակն ըստ քաղաքացիության երկրների և կարգավիճակի տրման հիմքի, 2015թ. վերջի դրությամբ

Քաղաքացիության երկիրը	ԸՆԴԱՍԵՆԸ	այդ թվում՝ ըստ կարգավիճակի տրման հիմքի					ազգությամբ հայ լինելը
		ընտանիքի հետ միավորվելը ³	ուսումը	աշխատանքը ⁴	ձեռնարկատիրական գործունեությունը		
ԸՆԴԱՍԵՆԸ	3 736	663	1 705	1 277	41	50	
Հնդկաստան	1 092	21	717	354	0	0	
Իրանի Իսլամական Հանրապետություն	744	143	383	178	39	1	
Ռուսաստանի Դաշնություն	247	97	61	79	0	10	
Ուկրաինա	188	105	20	58	0	5	
Իսրայել	118	5	110	3	0	0	
Միացյալ Նահանգներ	176	26	11	137	0	2	
Սիրիայի Արաբական Հանրապետություն	114	56	22	16	0	20	
Իրաք	122	5	101	15	1	0	
Վրաստան	85	23	25	33	0	4	
Բալթիկ	53	1	6	46	0	0	
Ֆրանսիա	46	17	2	26	0	1	

¹ Համաձայն Հայաստանի Հանրապետությունում ժամանակավոր կացության կարգավիճակ ունեցող օտարերկրացու ամուսինը, ծնողը կամ զավակը լինելու, կամ ՀՀ քաղաքացու կամ Հայաստանում մշտական կամ հատուկ կացության կարգավիճակ ունեցող օտարերկրացու ամուսինը կամ մերձավոր ազգականը (ծնող, զավակ, եղբայր, քույր, տատ, պապ, թոռ) լինելու հանգամանքի:

² Համաձայն Հայաստանի Հանրապետությունում աշխատելու իրավունք տվող ՀՀ կառավարության լիազորված պետական կառավարման մարմնի թույլտվության կամ կնքված աշխատանքային պայմանագրի առկայության հանգամանքի:

³ Համաձայն Հայաստանի Հանրապետությունում ժամանակավոր կացության կարգավիճակ ունեցող օտարերկրացու ամուսինը, ծնողը կամ զավակը լինելու, կամ ՀՀ քաղաքացու կամ Հայաստանում մշտական կամ հատուկ կացության կարգավիճակ ունեցող օտարերկրացու ամուսինը կամ մերձավոր ազգականը (ծնող, զավակ, եղբայր, քույր, տատ, պապ, թոռ) լինելու հանգամանքի:

⁴ Համաձայն Հայաստանի Հանրապետությունում աշխատելու իրավունք տվող ՀՀ կառավարության լիազորված պետական կառավարման մարմնի թույլտվության կամ կնքված աշխատանքային պայմանագրի առկայության հանգամանքի:

5. ՍՈՑԻԱԼ-ԺՈՂՈՎՐԴԱԳՐԱԿԱՆ ՀԱՏՎԱԾ

Քաղաքացիության երկիրը	ԸՆԴԱՄԵՆԸ	այդ թվում՝ ըստ կարգավիճակի տրման հիմքի				
		ընտանիքի հետ միավորվելը ³	ուսու-մը	աշխատանքը ⁴	ձեռնարկատիրական գործունեությունը	ազգությամբ հայ լինելը
Լիբանան	42	4	21	16	0	1
Այլ երկրներ	709	160	226	316	1	6
Ընդամենից՝						
ԱՊՀ երկրներ	608	269	125	194	0	20
ԵՄ երկրներ	2 805	336	1 515	887	40	27
Այլ երկրներ	323	58	65	196	1	3

ՀՀ մշտական կացության կարգավիճակ ստացած օտարերկրացիների բաշխումն ըստ քաղաքացիության երկրի և կարգավիճակի տրման հիմքի, 2015թ.

Քաղաքացիության երկիրը	ԸՆԴԱՄԵՆԸ	այդ թվում՝ ըստ կարգավիճակի տրման հիմքի		
		առնվազն 3 տարի բնակվելը ¹	ձեռնարկատիրական գործունեությունը	ազգությամբ հայ լինելը
ԸՆԴԱՄԵՆԸ	1 185	696	11	478
Ռուսաստանի Դաշնություն	492	267	0	225
Իրանի Իսլամական Հանրապետություն	105	78	9	18
Սիրիայի Արաբական Հանրապետություն	113	66	0	47
Վրաստան	105	63	1	41
Ուկրաինա	111	61	0	50
Միացյալ Նահանգներ	46	23	0	23
Լիբանան	38	17	0	21
Թուրքմենստան	19	12	0	7
Գերմանիա	19	15	0	4
Այլ երկրներ	137	94	1	42
Ընդամենից՝				
ԱՊՀ երկրներ	747	413	1	333
ԵՄ երկրներ	63	45	1	17
Այլ երկրներ	375	238	9	128

Վավեր մշտական կացության կարգավիճակ ունեցող օտարերկրացիների թվաքանակն ըստ քաղաքացիության երկրների և կարգավիճակի տրման հիմքի, 2015թ. վերջի դրությամբ

Քաղաքացիության երկիրը	ԸՆԴԱՄԵՆԸ	այդ թվում՝ ըստ կարգավիճակի տրման հիմքի		
		առնվազն 3 տարի բնակվելը ²	ձեռնարկատիրական գործունեությունը	ազգությամբ հայ լինելը
ԸՆԴԱՄԵՆԸ	4 710	3 782	21	907
Ռուսաստանի Դաշնություն	1 634	1 243	1	390
Իրանի Իսլամական Հանրապետություն	593	537	14	42
Սիրիայի Արաբական Հանրապետություն	430	322	0	108
Վրաստան	420	327	2	91
Ուկրաինա	372	286	0	86
Միացյալ Նահանգներ	340	286	0	54
Լիբանան	116	83	1	32
Թուրքմենստան	75	61	0	14

¹ Մինչև մշտական կացության կարգավիճակ ստանալու համար դիմելը Հայաստանի Հանրապետությունում առնվազն երեք տարի բնակվելու հանգամանքը, Հայաստանում բնակվող ՀՀ քաղաքացի հանդիսացող կամ հատուկ կացության կարգավիճակ ունեցող ամուսնու կամ մերձավոր ազգականների (ծնող, զավակ, եղբայր, քույր, տատ, պապ, թոռ) առկայությունը և Հայաստանում բնակարանով ու գոյության միջոցներով ապահովվածությունը:

² Մինչև մշտական կացության կարգավիճակ ստանալու համար դիմելը Հայաստանի Հանրապետությունում առնվազն երեք տարի բնակվելու հանգամանքը, Հայաստանում բնակվող ՀՀ քաղաքացի հանդիսացող կամ հատուկ կացության կարգավիճակ ունեցող ամուսնու կամ մերձավոր ազգականների (ծնող, զավակ, եղբայր, քույր, տատ, պապ, թոռ) առկայությունը և Հայաստանում բնակարանով ու գոյության միջոցներով ապահովվածությունը:

5. ՍՈՑԻԱԼ-ԺՈՂՈՎՐԴԱԳՐԱԿԱՆ ՀԱՏՎԱԾ

Քաղաքացիության երկիրը	ԸՆԴԱՄԵՆԸ	այդ թվում՝ ըստ կարգավիճակի տրման հիմքի		
		առնվազն 3 տարի բնակվելը ²	ձեռնարկատիրական գործունեությունը	ազգությամբ հայ լինելը
Գերմանիա	61	55	1	5
Այլ երկրներ	669	582	2	85
Ընդամենը՝				
ԱՊՀ երկրներ	2 557	1 955	3	599
ԵՄ երկրներ	1 820	1 531	16	273
Այլ երկրներ	333	296	2	35

ՀՀ հատուկ կացության կարգավիճակ ստացած օտարերկրացիների բաշխումն ըստ քաղաքացիության երկրի և կարգավիճակի տրման հիմքի, 2015 թ.

Քաղաքացիության երկիրը	ԸՆԴԱՄԵՆԸ	այդ թվում՝ ըստ կարգավիճակի տրման հիմքի	
		ունտեսական կամ մշակութային գործունեությունը	ազգությամբ հայ լինելը
ԸՆԴԱՄԵՆԸ	690	1	689
Սիրիայի Արաբական Հանրապետություն	281	0	281
Իրանի Իսլամական Հանրապետություն	153	0	153
Միացյալ Նահանգներ	66	1	65
Ռուսաստանի Դաշնություն	26	0	26
Թուրքմենստան	20	0	20
Կանադա	19	0	19
Գերմանիա	16	0	16
Իրաք	13	0	13
Լիբանան	11	0	11
Միացյալ Թագավորություն	11	0	11
Ֆրանսիա	10	0	10
Այլ երկրներ	64	0	64
Ընդամենը			
ԱՊՀ երկրներ	44	0	44
ԵՄ երկրներ	52	0	52
Այլ երկրներ	594	1	593

Վավեր հատուկ կացության կարգավիճակ ունեցող օտարերկրացիների թվաքանակը ըստ քաղաքացիության երկրների և կարգավիճակի տրման հիմքի, 2015թ. վերջի դրությամբ

Քաղաքացիության երկիրը	ԸՆԴԱՄԵՆԸ	այդ թվում՝ ըստ կարգավիճակի տրման հիմքի	
		ունտեսական կամ մշակութային գործունեությունը	ազգությամբ հայ լինելը
ԸՆԴԱՄԵՆԸ	8 735	53	8 682
Սիրիայի Արաբական Հանրապետություն	1 315	4	1 311
Իրանի Իսլամական Հանրապետություն	2 696	0	2 696
Միացյալ Նահանգներ	1 562	8	1 554
Ռուսաստանի Դաշնություն	167	4	163
Թուրքմենստան	131	1	130
Կանադա	247	0	247
Գերմանիա	139	7	132
Իրաք	569	0	569
Լիբանան	360	2	358
Միացյալ Թագավորություն	155	1	154
Ֆրանսիա	438	6	432
Այլ երկրներ	956	20	936
Ընդամենը			
ԱՊՀ երկրներ	231	4	227
ԵՄ երկրներ	7 434	26	7 408
Այլ երկրներ	1 070	23	1 047