

5.2. Ժողովրդագրական իրավիճակը

5.2.1. Բնակչության թվաքանակ և բնական շարժ

ՀՀ վարչատարածքային բաժանման հիմքը «Հայաստանի Հանրապետության վարչատարածքային բաժանման մասին» և «Երևան քաղաքում տեղական ինքնակառավարման մասին» ՀՀ օրենքներն են, որոնց համաձայն ՀՀ տարածքը բաժանվում է 10 մարզերի՝ 48 քաղաքային ու 793 համայնքներով և Երևանի քաղաքային համայնքի (12 վարչական շրջաններով):

ՀՀ վարչատարածքային բաժանումն ըստ ՀՀ մարզերի և ք.Երևանի, 2017թ. հունվարի 1-ի դրությամբ

	Համայնքների քանակը, ընդամենը	Բնակավայրերի քանակը
Հայաստանի Հանրապետություն	793	1 002
ք. Երևան	1	1
Արագածոտն	114	120
Արարատ	95	99
Արմավիր	97	98
Գեղարքունիք	92	98
Լոռի	107	130
Կոտայք	67	69
Շիրակ	79	131
Սյունիք	72	134
Վայոց ձոր	29	55
Տավուշ	40	67

2017թ. հունվարի 1-ի դրությամբ ՀՀ մշտական բնակչության թվաքանակի ցուցանիշը, ընթացիկ հաշվառմամբ (2011թ. մարդահամարի հիմքով վարվող) կազմել է 2 986.5 հազ. մարդ, այդ թվում քաղաքայինը՝ 1 901.7 հազ. մարդ և գյուղականը՝ 1 084.8 հազ. մարդ:

ՀՀ մշտական բնակչության թվաքանակն ըստ ՀՀ մարզերի և ք.Երևանի, հունվարի 1-ի դրությամբ

1 000 մարդ

	Ընդամենը		Քաղաքային		Գյուղական	
	2016 թ.	2017 թ.	2016 թ.	2017 թ.	2016թ.	2017 թ.
Հայաստանի Հանրապետություն	2 998.6	2986.5	1 907.0	1901.7	1 091.6	1084.8
ք. Երևան	1 073.7	1075.9	1 073.7	1075.9	-	-
Արագածոտն	129.8	128.6	29.1	28.4	100.7	100.2
Արարատ	258.9	258.5	73.1	72.7	185.8	185.8
Արմավիր	266.6	265.8	84.6	84.0	182.0	181.8
Գեղարքունիք	231.8	230.7	69.2	68.4	162.6	162.3
Լոռի	225.0	221.1	132.8	130.8	92.2	90.3
Կոտայք	253.9	252.8	137.9	137.5	116.0	115.3
Շիրակ	243.2	239.3	142.0	139.9	101.2	99.4
Սյունիք	139.4	139.0	94.0	94.0	45.4	45.0
Վայոց ձոր	50.8	50.3	17.7	17.6	33.1	32.7
Տավուշ	125.5	124.5	52.9	52.5	72.6	72.0

ՀՀ մշտական բնակչության թվաքանակը 2017թ. տարեկան 2016թ. հունվարի 1-ի համեմատ, նվազել է 0.4 %-ով, կամ 12.1 հազ.մարդով, ինչը ձևավորվել է 2016թ. հունվար-դեկտեմբեր ամիսների ընթացքում արձանագրված բնական հավելաճի (12.5 հազ. մարդ) և միգրացիայի գնահատված մնացորդի (-24.6 հազ. մարդ) ցուցանիշների տարբերության հաշվին:

2016թ. հունվար-դեկտեմբերին արձանագրվել է 40 638 կենդանի ծնված, որը 2015թ. նույն ժամանակաշրջանի համեմատ նվազել է 2.7%-ով, իսկ ծնելիության ընդհանուր գործակիցը, 1 000 բնակչի հաշվով նվազել է, համապատասխանաբար՝ 0.3 պրոմիլային կետով և կազմել՝ 13.6 ‰:

ՀՀ բնակչության բնական շարժի հիմնական ցուցանիշները հունվար-դեկտեմբերին

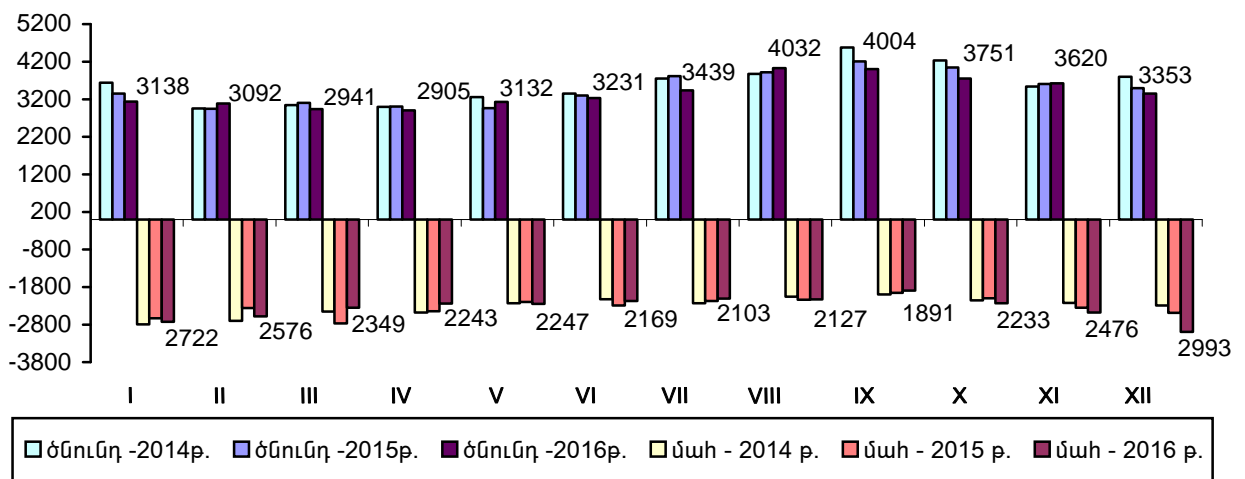
	Բացարձակ թվաքանակ, մարդ			Բացարձակ ցուցանիշի աճը/ նվազումը, %		1 000 բնակչի հաշվով, պրոմիլ		
	2014 թ.	2015 թ. ^ժ	2016 թ.	2014 թ. նկատմամբ	2015 թ. նկատմամբ	2014 թ.	2015 թ. ^ժ	2016 թ.
Ծնվածներ	43 031	41 763	40 638	94.4	97.3	14.3	13.9	13.6
տղաներ	22 869	22 133	21 459	93.8	97.0	15.9	15.5	14.9
աղջիկներ	20 162	19 630	19 179	95.1	97.7	12.8	12.5	12.2
Մեռելածիններ	746	796	688	92.2	86.4	17.0¹	18.7¹	16.6¹
Մահացածներ	27 714	27 878	28 129	101.5	100.9	9.2	9.3	9.4
արական	14 219	14 302	14 418	101.4	100.8	9.9	10.0	10.0
իգական	13 495	13 576	13 711	101.6	101.0	8.6	8.6	8.7
Բնական հավելաձ	15 317	13 885	12 509	81.7	90.1	5.1	4.6	4.2
Ամուսնություն	18 912	17 603	16 294	86.2	92.6	6.3	5.9	5.4
Ամուսնալուծություն	4 496	3 670	3 648	81.1	99.4	1.5	1.2	1.2

2016թ. հունվար-դեկտեմբերին արձանագրվել է մահացության 28 129 դեպք: 2015թ. համեմատ, մահվան դեպքերն աճել են՝ 0.9%-ով, իսկ մահացության ընդհանուր գործակիցը՝ 0.1 պրոմիլային կետով:

2016թ. հունվար-դեկտեմբերին բնակչության կենսունակության գործակիցը՝ ծնվածների և մահացության դեպքերի հարաբերակցությունը, կազմել է 144.5 %: Բնակչության բնական հավելաձի (ծնունդների և մահերի տարբերությունը) բացարձակ մեծությունը 2016թ. հունվար-դեկտեմբերին կազմել է 12 509 մարդ, նախորդ տարվա համեմատ նվազել է՝ 9.9%-ով, իսկ բնական հավելաձի ընդհանուր գործակիցը՝ 1 000 բնակչի հաշվով, կազմել է 4.2‰, 2015թ.՝ 4.6‰-ի համեմատ:

Ծնվածների և մահացածների բացարձակ թվաքանակն ըստ գրանցման ամիսների

մարդ



¹ 1 000 կենդանի և մեռած ծնվածի հաշվով

5. ՍՈՑԻԱԼ-ԺՈՂՈՎՐԴԱԳՐԱԿԱՆ ՀԱՏՎԱԾ

ՀՀ բնակչության բնական շարժի հիմնական ցուցանիշներն
ըստ ՀՀ մարզերի և ք. Երևանի, 2016թ. հունվար-դեկտեմբերին

	Ծնվածներ, մարդ	Մահա- ցածներ, մարդ	այդ թվում՝ 0-1 տարեկան մահացածներ	Բնական հավելված, մարդ	Ամուսնու- թյուններ, դեպք	Ամուսնալու- ծություններ, դեպք
Հայաստանի Հանրապետություն	40 638	28 129	356	12 509	16 294	3 648
ք. Երևան	15 440	9 270	83	6 170	6 528	1 581
Արագածոտն	1 741	1 166	13	575	705	144
Արարատ	3 693	2 383	36	1 310	1 319	230
Արմավիր	3 404	2 339	29	1 065	1 430	250
Գեղարքունիք	3 035	1 910	37	1 125	1 070	146
Լոռի	3 002	2 858	35	144	1 106	538
Կոտայք	3 496	2 330	33	1 166	1 412	274
Շիրակ	3 324	2 612	48	712	1 048	241
Սյունիք	1 468	1 361	17	107	672	132
Վայոց ձոր	627	506	6	121	356	42
Տավուշ	1 408	1 394	19	14	648	70

1 000 բնակչի հաշվով

	Ծնվածներ, մարդ	Մահա- ցածներ, մարդ	այդ թվում՝ 0-1 տարեկան մահացածներ ¹	Բնական հավելված, մարդ	Ամուսնու- թյուններ, դեպք	Ամուսնալու- ծություններ, դեպք
Հայաստանի Հանրապետություն	13.6	9.4	8.8	4.2	5.4	1.2
ք. Երևան	14.4	8.6	5.4	5.8	6.1	1.5
Արագածոտն	13.5	9.0	7.5	4.5	5.5	1.1
Արարատ	14.3	9.2	9.7	5.1	5.1	0.9
Արմավիր	12.8	8.8	8.5	4.0	5.4	0.9
Գեղարքունիք	13.1	8.3	12.2	4.8	4.6	0.6
Լոռի	13.5	12.8	11.7	0.7	5.0	2.4
Կոտայք	13.8	9.2	9.4	4.6	5.6	1.1
Շիրակ	13.8	10.8	14.4	3.0	4.3	1.0
Սյունիք	10.5	9.8	11.6	0.7	4.8	0.9
Վայոց ձոր	12.4	10.0	9.6	2.4	7.0	0.8
Տավուշ	11.3	11.2	13.5	0.1	5.2	0.6

Մահացությունն ըստ հիմնական պատճառների

(ՀՀ արդարադատության նախարարության ԲԿԱԳ տարածքային բաժիններից ստացված
մահվան վերաբերյալ ակտերի համաձայն)

	2015թ.՝ հունվար- դեկտեմբեր, մարդ	%-ով ընդհա- նուրի նկատ- մամբ	2016թ. հունար- դեկտեմբեր, մարդ	%-ով ընդհա- նուրի նկատ- մամբ	Բացարձակ ցուցանիշի փոփո- խությունը նախորդ տարվա նկատմամբ, %
Մահացածների թվաքանակը	27 878	100	28 129	100	100.9
դրանցից՝ ըստ պատճառների.					
արյան շրջանառության համակարգի հիվանդություններից	12 811	46.0	13 306	47.3	103.9
արտաքին պատճառներից (դժբախտ պատահա- րներ, թունավորումներ, վնասվածքներ և այլն)	1 356	4.9	1 371	4.9	101.1
չարորակ նորագոյացություններից	6 110	21.9	5 778	20.5	94.6
շնչառական օրգանների հիվանդություններից	2 125	7.6	2 165	7.7	101.9
մարսողական օրգանների հիվանդություններից	1 650	5.9	1 759	6.2	106.6
վարակիչ և մակաբուծային հիվանդություններից	310	1.1	245	0.9	79.0
այլ հիվանդություններից	3 516	12.6	3 505	12.5	99.7

¹ 1 000 կենդանի ծնվածի հաշվով:

5. ՍՈՑԻԱԼ-ԺՈՂՈՎՐԴԱԳՐԱԿԱՆ ՀԱՏՎԱԾ

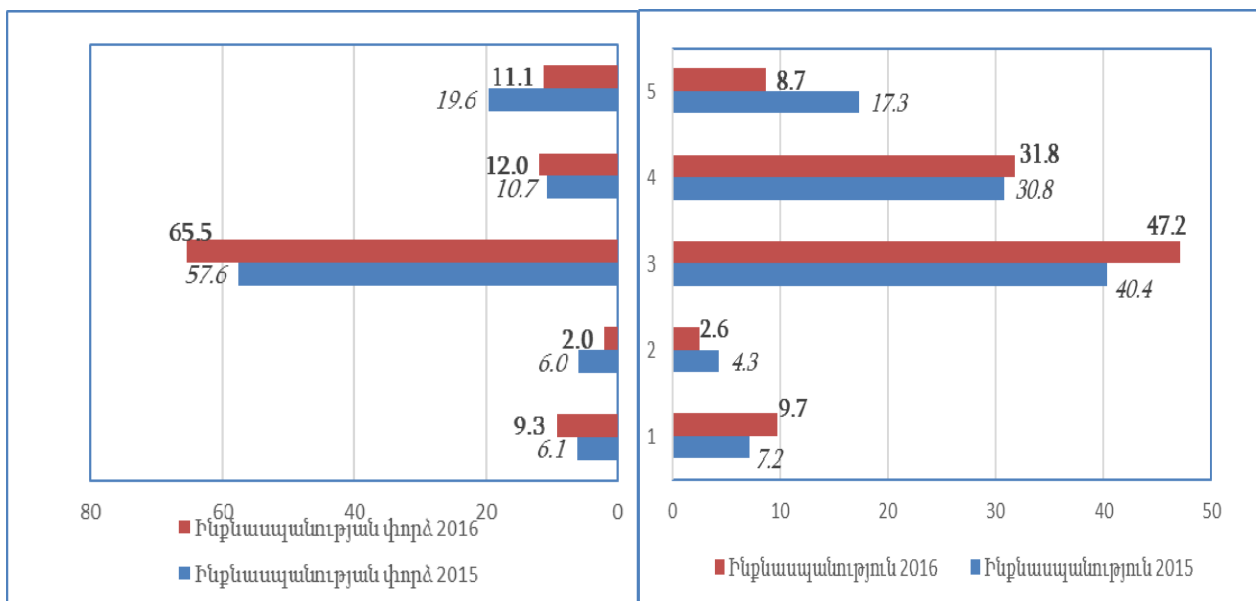
Հաշվետու տարում Մարդու իմունային անբավարարության վիրուսից առաջացած հիվանդություններից (ՄԻԱՎ) արձանագրվել է մահվան 26 դեպք:

Ըստ ՀՀ կառավարությանն առընթեր ՀՀ ոստիկանության ինֆորմացիոն կենտրոնի տրամադրած հաշվետվական տվյալների, 2016թ. հունվար-դեկտեմբերին հանրապետությունում արձանագրվել է ինքնասպանության և ինքնասպանության փորձերի 635 դեպք, որը 2015թ. համեմատ նվազել է 12%-ով: Դրանցից 195-ը կազմել են ինքնասպանության դեպքերը և 2015թ. համեմատ նվազել են 6.2 %-ով, իսկ ինքնասպանության փորձերը, համապատասխանաբար, նվազել են 14.4%-ով և կազմել 440 դեպք:

ՀՀ -ում արձանագրված ինքնասպանության և ինքնասպանության փորձերի դեպքերը 2014-2016թթ. դեպք

	Ընդամենը			Իգական			Արական		
	2014 թ.	2015թ.	2016թ.	2014 թ.	2015 թ.	2016թ.	2014 թ.	2015 թ.	2016թ.
Ինքնասպանություն և ինքնասպանության փորձ	699	722	635	289	283	228	410	439	407
այդ թվում՝									
Ինքնասպանություն որից՝	168	208	195	48	47	42	120	161	153
մինչև 17 տարեկան	8	7	5	6	3	1	2	4	4
18-29 տարեկան	31	31	27	9	3	6	22	28	21
30-65 տարեկան	85	108	107	22	26	20	63	82	87
65+	44	62	56	11	15	15	33	47	41
Ինքնասպանության փորձ, որից՝	531	514	440	241	236	186	290	278	254
մինչև 17 տարեկան	21	23	5	17	20	5	4	3	-
18-29 տարեկան	181	160	134	110	100	69	71	60	65
30-65 տարեկան	287	279	246	99	96	88	188	183	158
65+	42	52	55	15	20	24	27	32	31

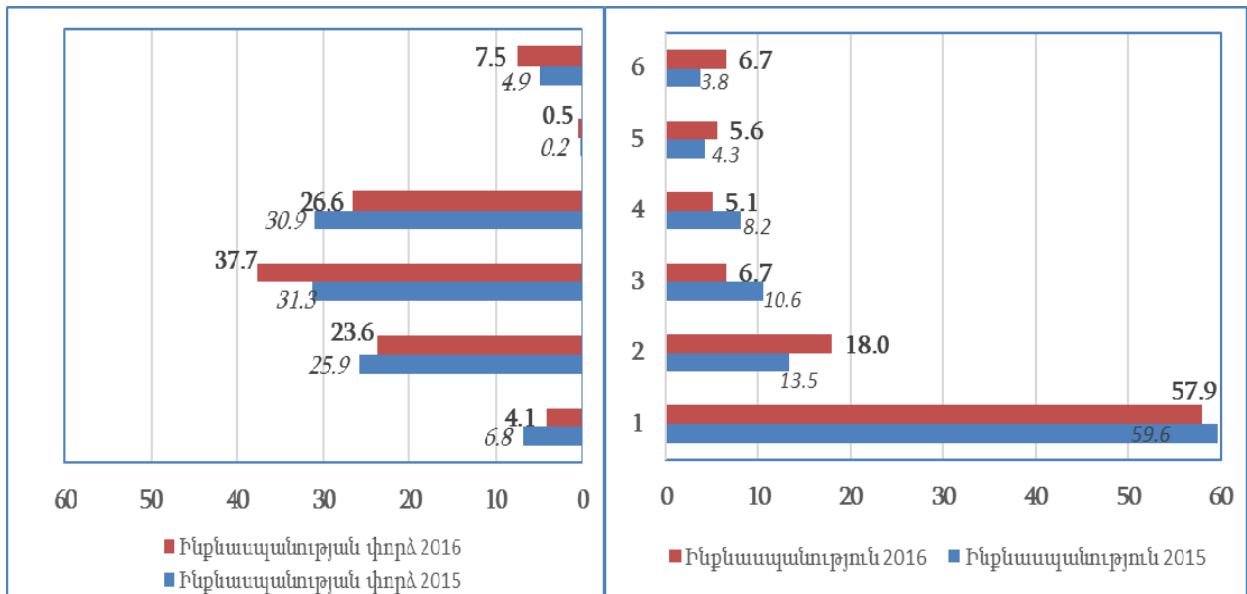
Ինքնասպանության և ինքնասպանության փորձերի դեպքերի բաշխումն ըստ կատարողների սոցիալական կարգավիճակի/զբաղմունքի 2015 և 2016թթ.-ին (%-ով ընդհանուրից)



1- Աշխատանք/զբաղմունք ունեցող 2- Ուսանող/սովորող 3- Գործազուրկ 4- Թոշակառու 5- Այլ

5. ՍՈՑԻԱԼ-ԺՈՂՈՎՐԴԱԳՐԱԿԱՆ ՀԱՏՎԱԾ

Ինքնասպանության և ինքնասպանության փորձերի դեպքերի բաշխումն ըստ դրանց կատարման եղանակի 2015 և 2016թթ.-ին (%-ով ընդհանուրից)



1- Մահվան հարկից 2- Սուր կտրոց ծակոց կամ այլ գործիքով 3 - Դեղամիջոցով կամ այլ նյութով 4 - Բարձրությունից նետվելով 5 - Հրազենով/այլ ռազմամթերքով 6 - Այլ եղանակով

2016թ. հունվար-դեկտեմբերին՝ 2015թ. հունվար-դեկտեմբերի համեմատ, արձանագրվել է 0-1 տարեկան երեխաների մահվան դեպքերի նվազում՝ 3.8%-ով, իսկ մանկական մահացության գործակիցը, 1 000 կենդանի ծնվածի հաշվով, մնացել է 2014-2015 թթ.-ին արձանագրված մակարդակին և կազմել է 8.8‰:

ՀՀ մանկական և երեխաների մահացությունը հունվար-դեկտեմբերին

	Բացարձակ թվաքանակ, մարդ		Բացարձակ ցուցանիշի աճը/նվազումը նախորդ տարվա նկատմամբ, %	1 000 կենդանի ծնվածի հաշվով, պրոմիլ	
	2015 թ.՝	2016 թ.		2015 թ.՝	2016 թ.
0-1 տարեկան մահեր	370	356	96.2	8.8	8.8
<i>որից՝</i>					
տղա	209	202	96.7	9.4	9.4
աղջիկ	161	154	95.7	8.2	8.0
Շուրջճնական շրջանում առաջացած առանձին վիճակներով, բնածին անկանոնություններով ու ձևախախտումային խանգարումներով պայմանավորված մահեր	246	242	98.4	5.9	6.0
1-4 տարեկան մահեր	65	55	84.6	1.6	1.4
0-4 տարեկան մահեր	435	411	94.5	10.4	10.1
<i>որից՝</i>					
տղա	248	234	94.4	11.2	10.9
աղջիկ	187	177	94.7	9.5	9.2

2016թ. հունվար-դեկտեմբերին հանրապետությունում արձանագրվել է 0-4 տարեկան երեխաների մահվան 411 դեպք, որի կառուցվածքում մինչև 1 տարեկան երեխաների մահացության դեպքերը կազմել են 86.6%:

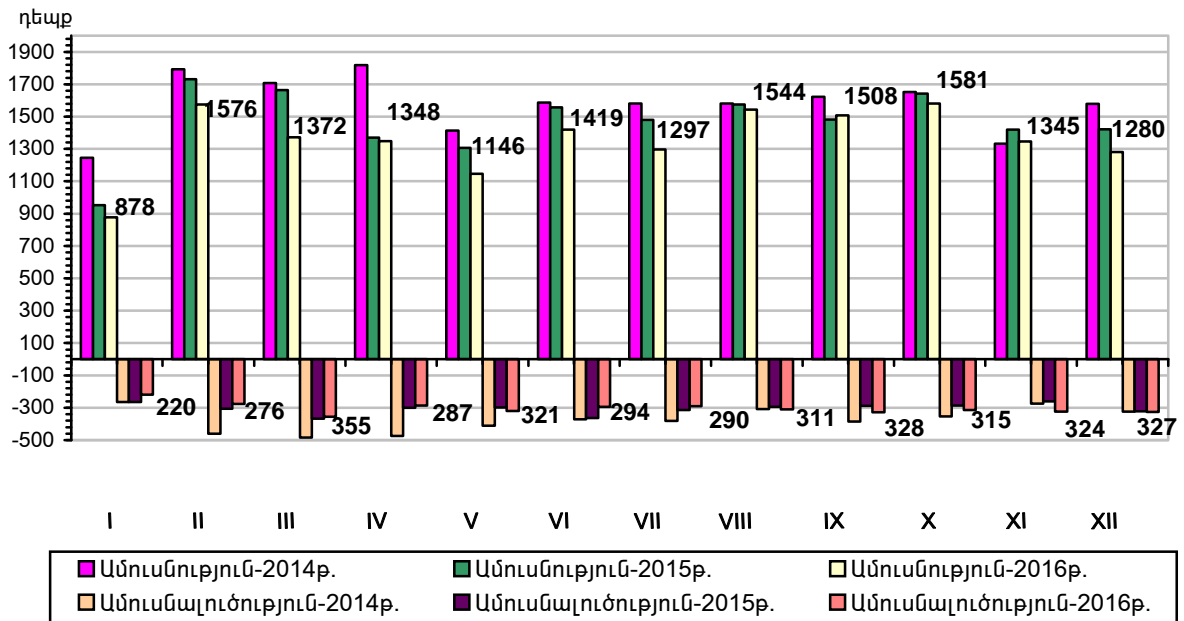
5. ՍՈՑԻԱԼ-ԺՈՂՈՎՐԴԱԳՐԱԿԱՆ ՀԱՏՎԱԾ

Հղիության հետ կապված բարդություններից, ծննդյան և ետծննդյան ժամանակահատվածում, 2016թ. հունվար-դեկտեմբերին գրանցվել է մայրական մահացության 12 դեպք այդ թվում մեկը՝ ժամկետի բացթողումով, իսկ մայրական մահացության գործակիցը 2016թ. հունվար-դեկտեմբերին՝ 100 000 կենդանի ծնվածի հաշվով, կազմել է 27.1 միավոր:

2016թ. հունվար-դեկտեմբերին գրանցվել է ամուսնության 16 294 դեպք և 2015թ. հունվար-դեկտեմբերի համեմատ դեպքերը նվազել են 7.4%-ով, իսկ ամուսնության ընդհանուր գործակիցը, 1 000 բնակչի հաշվով, նվազել է 0.5 պրոմիլային կետով և կազմել 5.4‰:

2016թ. հունվար-դեկտեմբերին գրանցված ամուսնալուծության դեպքերը 2015թ. հունվար-դեկտեմբերի համեմատ, նվազել են 0.6%-ով և կազմել 3 648 դեպք, իսկ ամուսնալուծության ընդհանուր գործակիցը, 1 000 բնակչի հաշվով, փոփոխության չի ենթարկվել և կազմել 1.2‰:

Ամուսնություններն ու ամուսնալուծություններն ըստ գրանցման ամիսների



Հանրապետությունում 2016թ. հունվար-դեկտեմբերին գրանցված 1 000 ամուսնության դեպքերի համեմատ արձանագրվել է ամուսնալուծության 224 դեպք՝ 2015թ. հունվար-դեկտեմբերին արձանագրված 208-ի համեմատ:

ՀՀ մարզերում և ք.Երևանում գրանցված ամուսնալուծությունները՝ 1 000 ամուսնությունների հաշվով

	ք.Երևան	Արագածոտն	Արարատ	Արմավիր	Գեղարքունիք	Լոռի	Կոտայք	Շիրակ	Սյունիք	Վայոց Ձոր	Տավուշ	ՀՀ
2011-2013թթ.	216	124	135	121	99	329	141	175	151	153	115	178
2014-2016 թթ.	235	214	194	180	131	416	196	242	211	163	135	224

5.2.2. ՀՀ բնակչության տեղաշարժերը

ՀՀ կառավարությանն առընթեր ՀՀ ոստիկանության անձնագրային և վիզաների վարչության կողմից ստացված ՀՀ բնակչության պետական ռեգիստրի տեղեկատվական համակարգի վարչական հաշվառման համաձայն, 2016թ. հունվար-դեկտեմբերին արձանագրվել է բնակչության տեղաշարժերի հաշվառման/ հաշվառումից դուրս գրման 57 053 գրանցում, ներառյալ ներհանրապետական տեղաշարժերը, 2015թ. հունվար-դեկտեմբերի՝ 57 049 գրանցումների համեմատ: Հաշվետու տարում ներհանրապետական տեղաշարժերը, ինչպես և 2015թ.-ին կազմել են ընդամենը գրանցումների 59.5%-ը:

ՀՀ բնակչության պետական ռեգիստրում բնակչության տեղաշարժերի վարչական հաշվառումների ընդհանուր բնութագիրը, 2016թ. հունվար-դեկտեմբեր

գրանցում

	I եռամսյակ	II եռամսյակ	III եռամսյակ	IV եռամսյակ	Ընդամենը
Ա. Ընդամենը հաշվառման ակտ (1+2)	14 051	13 440	15 702	13 860	57 053
<i>այդ թվում՝</i>					
1. ՀՀ բնակչության հասցեներով հաշվառման ակտ (1ա+1բ+1գ)¹ որից՝	10 134^o	10 048	11 622^o	10 314	42 118
1ա/. Ըստ ներհանրապետական տեղաշարժերի	8 649	8 192	8 989^o	8 123	33 953
1բ/. Ըստ օտար երկրներից տեղաշարժերի	436	475	839^o	677	2 427
<i>այդ թվում՝ ըստ ժամանման երկրի</i>					
ԼՂՀ	137	149	309	189	784
Սիրիայի Արաբական Հանրապետություն	98	92	152	122	464
Ռուսաստանի Դաշնություն	66	78	107	111	362
Վրաստան	44	45	47	100	236
Իրանի Իսլամական Հանրապետություն	12	5	26	16	59
Ուկրաինա	13	19	23	29	84
Սիաղյալ Նահանգներ	8	24	51	24	107
Ղազախստան	4	7	7	6	24
Ֆրանսիա	5	7	13	7	32
Լիբանան	13	15	38	25	91
Հունաստան	1	3	7	3	14
Գերմանիա	1	2	3	3	9
Իսպանիա	3	4	9	2	18
Ուզբեկստան	4	-	1	7	12
Լեհաստան	2	1	-	2	5
Բելգիա	1	2	1	1	5
Բելառուս	6	3	1	1	11
Կանադա	-	1	2	1	4
Քուվեյթ	0	9	11	1	21
Այլ	18	9	31	27	85
1գ/. Ժամանման երկիրը չնշված	1 049^o	1 381	1 794^o	1 514	5 738
2. ՀՀ քաղաքացիների հաշվառում օտարերկրյա պետությունում իրենց բնակչության հասցեով ²	3 917	3 392	4 080	3 546	14 935

¹ Մշտական բնակչության վայրը փոխելիս՝ քաղաքացին դիմում է նոր բնակչության վայրի տեղական ռեգիստր, ինչի մասին էլ օրենքով սահմանված կարգով, տեղեկացվում է (էլեկտրոնային ավտոմատ եղանակով) նախկին հաշվառման վայրի տեղական ռեգիստրը (ՀՀ կառավարության 14.07.2005թ. թիվ 1231-Ն որոշում, հավելված 1՝ «Բնակչության պետական ռեգիստրում անձանց անհատական հաշվառման կարգ» գլխ. III, կետ 9):

² ՀՀ քաղաքացիություն ձեռք բերած, Հայաստանում մշտական բնակչության վայր չունեցող և մշտապես կամ առավելապես օտար երկրյա պետությունում բնակվող անձը ՀՀ քաղաքացու անձնագրով փաստաթղթավորվելիս՝ բնակչության պետական ռեգիստրում հաշվառվում է օտարերկրյա պետությունում իր բնակչության վայրի հասցեով (ՀՀ կառավարության 14.07.2005թ. թիվ 1231-Ն որոշում, հավելված 1՝ «Բնակչության պետական ռեգիստրում անձանց անհատական հաշվառման կարգ» գլխ. II, կետ 7բ):

5. ՍՈՑԻԱԼ- ԺՈՂՈՎՐԴԱԳՐԱԿԱՆ ՀԱՏՎԱԾ

գրանցում

	I Էռամայակ	II Էռամայակ	III Էռամայակ	IV Էռամայակ	Ընդամենը
Բ. Ընդամենը հաշվառումից հանելու ակտ (3+4+5)	14 051	13 440	15 702	13 860	57 053
<i>այդ թվում՝</i>					
3.22 բնակության հասցեներով հաշվառումից հանելու ակտ (3ա+3բ)¹ որից՝	9 302	8 854	9 552	8 765	36 473
3ա/. Ըստ ներհանրապետական տեղաշարժերի	8 649	8 192	8 989	8 123	33 953
3բ/. Ըստ օտար երկրներ տեղաշարժերի	653^o	662	563	642	2 520
<i>այդ թվում՝ ըստ մեկնման երկրի</i>					
ԼՂՀ	121	88	110	90	409
Միջին Արարական Հանրապետություն	5	1	1	4	11
Ռուսաստանի Դաշնություն	131	169	165	181	646
Միացյալ Նահանգներ	90	73	47	50	260
Ֆրանսիա	38	59	16	68	181
Ուկրաինա	38	43	44	53	178
Ղազախստան	35	27	26	29	117
Գերմանիա	32	25	24	30	111
Իսպանիա	32	30	20	22	104
Վրաստան	27	31	14	21	93
Հունաստան	23	10	19	14	66
Բելառուս	14	22	9	12	57
Բելգիա	15	14	8	13	50
Լեհաստան	9	10	8	5	32
Բուլղարիա	6	9	7	4	26
Նիդերլանդներ	6	5	2	11	24
Կանադա	4	9	4	4	21
Շվեդիա	1	5	3	7	16
Իրանի Իսլամական Հանրապետություն	1	1	4	1	7
Լիբանան	2	0	0	-	2
Այլ	23	31	32	23	109
4.22 քաղաքացիների հաշվառումից հանում՝ չնշված բնակավայրի հասցեից	3 438	3 678	4 279	3 839	15 234
5.22 քաղաքացիների հաշվառումից հանում ըստ օտարերկրյա պետության բնակության հասցեի՝²	1 311	908	1 871	1 256	5 346

2016թ. հունվար-դեկտեմբերին ՀՀ սահմանային Էլեկտրոնային կառավարման տեղեկատվական համակարգով (ՄԷԿՏ) ստացված սահմանային գրանցումների համաձայն, ՀՀ սահմանային անցման կետերում իրականացված ուղևորաշրջանառության համախառն ծավալը կազմել է 5 782.0 հազ., 2015թ.՝ 5 462.0 հազ. ուղևորության համեմատ, այսինքն այն աճել է 5.9 %-ով: Սահմանային գրանցումների հաշվեկշիռը (գրանցված մուտքերի և ելքերի տարբերությունը) 2016թ. հունվար-դեկտեմբերին կազմել է -48.2 հազ., 2015թ. հունվար-դեկտեմբերի՝ -43.4 հազ. սահմանային գրանցման համեմատ:

¹ Մշտական բնակության վայրը փոխելիս՝ քաղաքացին դիմում է նոր բնակության վայրի տեղական ռեգիստր, ինչի մասին էլ օրենքով սահմանված կարգով, տեղեկացվում է (Էլեկտրոնային ավտոմատ եղանակով) նախկին հաշվառման վայրի տեղական ռեգիստրը (ՀՀ կառավարության 14.07.2005թ. թիվ 1231-Ն որոշում, հավելված 1՝ «Բնակչության պետական ռեգիստրում անձանց անհատական հաշվառման կարգ» գլխ.III, կետ 9):

² ՀՀ քաղաքացիություն ձեռք բերած, Հայաստանում մշտական բնակության վայր չունեցող և մշտապես կամ առավելապես օտարերկրյա պետությունում բնակվող անձը ՀՀ քաղաքացու անձնագրով փաստաթղթավորվելիս՝ բնակչության պետական ռեգիստրում հաշվառվում է օտարերկրյա պետությունում իր բնակության վայրի հասցեով (ՀՀ կառավարության 14.07.2005թ. թիվ 1231-Ն որոշում, հավելված 1՝ «Բնակչության պետական ռեգիստրում անձանց անհատական հաշվառման կարգ» գլխ.II, կետ 7բ):

5. ՍՈՑԻԱԼ- ԺՈՂՈՎՐԴԱԳՐԱԿԱՆ ՀԱՏՎԱԾ

ՀՀ սահմանահատումների ծավալներն ըստ ՀՀ սահմանային անցման կետերի
(գրանցումներն ըստ սահմանահատման ընթացքում ներկայացված փաստաթղթերի)
Սահմանային գրանցում

Սահմանային անցման կետեր	2016թ.					
	Մուտք		Ելք		Հաշվեկշիռը	
	Ընդամենը	այդ թվում՝ ՀՀ փաստաթղթերով	Ընդամենը	այդ թվում՝ ՀՀ փաստաթղթերով	Ընդամենը	այդ թվում՝ ՀՀ փաստաթղթերով
Զվարթնոց	1 070 206	521 036	1 060 299	525 832	9 907	-4 796
Բագրատաշեն	1 256 795	930 077	1 304 241	968 018	-47 446	-37 941
Մեղրի	123 525	10 322	120 298	10 485	3 227	-163
Այրում	33 731	24 166	33 193	25 177	538	- 1 011
Գոգավան	52 040	33 159	54 783	35 574	-2 743	-2 415
Բավրա	323 607	144 215	334 549	151 195	-10 942	-6 980
Գյումրի	5 760	2 033	6 509	2 777	-749	-744
Պրիվոլնոյե	1 344	342	1 306	323	38	19
Ընդամենը	2 867 008	1 665 350	2 915 178	1 719 381	-48 170	-54 031
Սահմանային անցման կետեր	2015թ.					
	Մուտք		Ելք		Հաշվեկշիռը	
	Ընդամենը	այդ թվում՝ ՀՀ փաստաթղթերով	Ընդամենը	այդ թվում՝ ՀՀ փաստաթղթերով	Ընդամենը	այդ թվում՝ ՀՀ փաստաթղթերով
Զվարթնոց	947 321	459 013	956 124	477 422	-8 803	-18 409
Բագրատաշեն	1 199 411	878 048	1 227 517	899 283	-28 106	-21 235
Մեղրի	115 660	9 128	114 794	9 272	866	-144
Այրում	28 699	21 276	28 610	22 543	78	-1 271
Գոգավան	44 935	26 845	40 240	24 977	4 695	1 868
Բավրա	353 397	156 709	363 577	163 317	-10 180	-6 608
Գյումրի	18 804	11 182	20 808	13 045	-2 004	-1 863
Պրիվոլնոյե	1 057	379	1 041	393	16	-14
Ընդամենը	2 709 284	1 562 580	2 752 711	1 610 252	-43 438	-47 676

ՊԱՐԶՄԱՖԱՆՈՒՄ

Սահմանահատում կատարած անձանց նույնականացման ծրագրի և տվյալների հետազա վերլուծության արդյունքների վերաբերյալ

Սահմանային էլեկտրոնային կառավարման տեղեկատվական /ՄԷԿՏ/ համակարգը ի սկզբանե ստեղծվել է սահմանային վերահսկողություն իրականացնելու և օպերատիվ խնդիրներ լուծելու համար: Գործող համակարգով ստացվող սահմանային գրանցումներից զատ, ՀՀ ԱՎԾ առաջարկությամբ ՄԷԿՏ համակարգում 2013թ.-ին ներդրվել է նոր ծրագրային ապահովման միջոց, որի հիմքում դրված է սահմանահատում իրականացրած անձանց նույնականացումը: Այդ ձևաչափով սահմանահատում կատարած նույնականացված անձանց քանակն ունի հետևյալ պատկերը.

	Ընդհանուր	ՀՀ քաղաքացի (ներառյալ՝ երկքաղաքացիներ)	Օտարերկրացի
Մուտք	1 481 133	771 071	710 062
Ելք	1 530 486	827 402	703 084
Տարբերություն	- 49 353	- 56 331	6 978

Համադրելով այն ՀՀ ոստիկանության անձնագրերի և վիզաների վարչության կողմից տրամադրված՝ ՀՀ քաղաքացիությունը որպես երկրորդ քաղաքացիություն ստացած (2007թ. երկքաղաքացիության մասին օրենքն ընդունելուց հետո մինչև 2017 թվականը)՝ օտարերկրացիների սահմանահատումների տվյալների հետ, ստացվում է, որ .

* Նշված ժամանակահատվածում ՀՀ քաղաքացիությունը որպես երկրորդ քաղաքացիություն ստացած անձանց թվաքանակը կազմել է 93 459 մարդ, որից 11 934-ը՝ 2016թ.:

- 5 267 օտարերկրացի 2016 թվականին մուտք են գործել ՀՀ, որից հետո ստացել են ՀՀ քաղաքացիություն: Նրանցից 4 394-ը 2016 թվականին դուրս են եկել ՀՀ-ից, ուստի վերոհիշյալ աղյուսակում նշված ՀՀ քաղաքացիների ելքի թիվը (827 402) պետք է նվազեցվի 4 394-ով:
- ՀՀ քաղաքացիություն նախկինում ստացած 14 366 օտարերկրացի մինչև 2016 թվականը գտնվել են ՀՀ-ում: Նրանցից 2 610-ը 2016 թվականին դուրս են եկել ՀՀ-ից, ուստի վերոհիշյալ աղյուսակում նշված ՀՀ քաղաքացիների ելքի թիվը (827 402) ևս 2 610-ով պետք է նվազեցվի:
- ՀՀ քաղաքացիություն նախկինում ստացած 25 298 օտարերկրացի 2016 թվականին մուտք են գործել ՀՀ, որոնցից 23 246-ը վերադարձել են արտերկիր (տարբերությունը՝ 2 052), ուստի վերոհիշյալ աղյուսակում նշված ՀՀ քաղաքացիների մուտքի թիվը (771 071) պետք է նվազեցվի 2 052-ով:
- 2016 թվականի ընթացքում 4 244 օտարերկրացի ՀՀ քաղաքացիություն ստանալու պահին եղել են արտերկրում և 2016 թվականի ընթացքում ՀՀ չեն եկել, հետևաբար սահմանային տեղաշարժերի վիճակագրական ցուցանիշների վրա ազդեցություն չեն ունեցել:

Իրականացված վերահաշվարկի արդյունքում ուղևորահոսքերի նույնականացված տվյալները կունենան հետևյալ պատկերը.

	Ընդամենը	ՀՀ փաստաթղթերով	Օտարերկրյա փաստաթղթերով
Մուտք	1 481 133	769 019	712 114
Ելք	1 530 486	820 398	710 088
Տարբերություն	- 49 353	- 51 379	2 026

Սակայն, ինչպես հայտնի է, վերը ներկայացված սահմանահատումներին մասնակցած անձանց թվաքանակի ցուցանիշները բավարար չեն ՄԷԿՏ համակարգի տվյալների բազան օգտագործելու որպես միջազգային միգրացիայի տեղեկատվության աղբյուր¹: Ըստ ՄԱԿ-ի կողմից սահմանված արտաքին միգրացիայի միջազգային մեթոդաբանության, բացակայող անձին միգրանտ որակելու համար, անհրաժեշտ է ստանալ նաև տվյալներ բացակայության տևողության և բացակայելու պատճառների վերաբերյալ, ինչն այս աղբյուրով առկա չէ: Այն է՝ ՄԱԿ-ի կողմից սահմանված արտաքին միգրացիայի միջազգային մեթոդաբանության համաձայն, հաշվետու տարում մինչև 3 ամիս տևողությամբ երկրից բացակայածները չեն դասվում միգրանտների շարքին, **3-ից մինչև 12 ամիս տևողությամբ երկրից բացակայածները**, բացառյալ՝ հանգստի, ընկերներին/բարեկամներին այցելության, արձակուրդի, գործնական, առողջական կամ կրոնական ուխտագնացության մեկնածները, **վերագրվում են կարճաժամկետ միգրանտներին**, իսկ **մեկ տարի և ավելի ժամկետով** բացակայածները՝ **երկարաժամկետ միգրանտներին**:

5.2.3. Միջազգային պաշտպանությունը ՀՀ-ում

Ըստ ՀՀ տարածքային կառավարման և զարգացման նախարարության միգրացիոն պետական ծառայության կողմից վարվող վարչական ռեգիստրի հիման վրա ներկայացված պետական վիճակագրական հաշվետվության, ստորև ներկայացվում է ՀՀ-ում ապաստան հայցող անձանց, ինչպես նաև փախստական ճանաչված կամ այլևս փախստական չհամարվող անձանց, ըստ սեռի, տարիքային խմբերի և քաղաքացիության երկրների բաշխման վերաբերյալ, 2016թ. երկրորդ կիսամյակի և տարեկան ամփոփ տվյալները:

¹ Կարճաժամկետ և երկարաժամկետ միգրանտներ հասկացությունների ստանդարտ սահմանումները տես՝ “Рекомендации по статистике Международной миграции”, 1-ое пересмотренное изд., Департамент по экономическим и социальным вопросам, Демографический отдел, ООН, Нью-Йорк 1998г. (ST/ESA/STAT/SER.M/58/Rev.1) , էջ 15, http://unstats.un.org/unsd/publication/SeriesM/SeriesM_58rev1R.pdf

5. ՍՈՑԻԱԼ-ԺՈՂՈՎՐԴԱԳՐԱԿԱՆ ՀԱՏՎԱԾ

ՀՀ-ում ապաստան հայցող անձանց բաշխումն ըստ սեռի, տարիքային խմբերի և քաղաքացիության երկրի, 2016թ. երկրորդ կիսամյակ

Քաղաքացիության երկիրը	Ընդամենը ապաստան հայցող անձինք	այդ թվում՝ ըստ տարիքային խմբերի և սեռի							
		0-17		18-34		35-64		65+	
		տղա-մարդ	կին	տղա-մարդ	կին	տղա-մարդ	կին	տղա-մարդ	կին
Ընդամենը	64	9	9	10	8	12	12	-	4
Սիրիայի Արաբական Հանրապետություն	34	6	5	4	4	4	7	-	4
Իրաք	12	1	3	3	2	1	2	-	-
Իրանի Իսլամական Հանրապետություն	8	1	-	1	-	5	1	-	-
Ուկրաինա	5	1	1	-	1	1	1	-	-
Այլ երկիր	4	-	-	1	1	1	1	-	-
Քաղաքացիություն չունեցող անձ	1	-	-	1	-	-	-	-	-

Ապաստան հայցող անձանց բաշխումն ըստ կասեցված կամ կարճված դիմումների քանակի, սեռի, տարիքային խմբերի և քաղաքացիության երկրի, 2016թ. երկրորդ կիսամյակ

Քաղաքացիության երկիրը	Ընդամենը		այդ թվում՝ ըստ տարիքային խմբերի և սեռի							
	դիմումներ	անձինք	0-17		18-34		35-64		65+	
			տղա-մարդ	կին	տղա-մարդ	կին	տղա-մարդ	կին	տղա-մարդ	կին
Ընդամենը	10	15	2	1	3	1	2	6	-	-
Իրանի Իսլամական Հանրապետություն	6	6	-	-	3	-	-	3	-	-
Սիրիայի Արաբական Հանրապետություն	3	8	2	1	-	1	2	2	-	-
Իրաք	1	1	-	-	-	-	-	1	-	-

Փախստական ճանաչված կամ այլևս փախստական չհամարվող անձանց բաշխումն ըստ սեռի, տարիքային խմբերի և քաղաքացիության երկրների, 2016թ. երկրորդ կիսամյակ

(Միգրացիոն պետական ծառայության կամ դատական մարմինների կողմից կայացված վերջնական որոշումների հիման վրա)

Քաղաքացիության երկիրը	Ընդամենը անձինք	այդ թվում՝ ըստ տարիքային խմբերի և սեռի							
		0-17		18-34		35-64		65+	
		Տղա-մարդ	Կին	Տղա-մարդ	Կին	Տղա-մարդ	Կին	Տղա-մարդ	Կին
Շնորհվել է փախստականի կարգավիճակ	13	2	3	3	1	1	3	-	-
այդ թվում՝ ըստ քաղաքացիության երկրի									
Սիրիայի Արաբական Հանրապետություն	11	2	3	2	1	1	2	-	-
Ուկրաինա	1	-	-	-	-	-	1	-	-
Քաղաքացիություն չունեցող անձ	1	-	-	1	-	-	-	-	-
Դադարեցվել է փախստականի կարգավիճակը	28	-	2	12	3	6	4	-	1
այդ թվում՝ ըստ քաղաքացիության երկրների									
Սիրիայի Արաբական Հանրապետություն	9	-	2	1	2	3	1	-	-

5. ՍՈՑԻԱԼ- ԺՈՂՈՎՐԴԱԳՐԱԿԱՆ ՀԱՏՎԱԾ

Քաղաքացիության երկիրը	Ընդամենը անձինք	այդ թվում՝ ըստ տարիքային խմբերի և սեռի							
		0-17		18-34		35-64		65+	
		Տղա-մարդ	Կին	Տղա-մարդ	Կին	Տղա-մարդ	Կին	Տղա-մարդ	Կին
Իրաք	1	-	-	-	-	1	-	-	-
Քաղաքացիություն չունեցող անձ	18	-	-	11	1	2	3	-	1

Ապաստանի հայցի մերժում ստացած անձանց բաշխումն ըստ սեռի, տարիքային խմբերի և քաղաքացիության երկրների, 2016թ.

(Միգրացիոն պետական ծառայության կամ դատական մարմինների կողմից կայացված վերջնական որոշումների հիման վրա)

Քաղաքացիության երկիրը	Ընդամենը հայցի մերժում ստացած անձինք	այդ թվում՝ ըստ տարիքային խմբերի և սեռի							
		0-17		18-34		35-64		65+	
		տղա-մարդ	տղա-մարդ	տղա-մարդ	տղա-մարդ	տղա-մարդ	տղա-մարդ	տղա-մարդ	տղա-մարդ
Ընդամենը	41	5	2	12	4	12	5	1	-
Աֆղանստան	2	-	-	2	-	-	-	-	-
Բենին	1	-	-	1	-	-	-	-	-
Թուրքիա	2	-	-	-	-	1	1	-	-
Իրանի Իսլամական Հանրապետություն	13	1	1	5	1	4	1	-	-
Իրաք	16	4	1	2	2	4	2	1	-
Սիրիայի Արաբական Հանրապետություն	2	-	-	1	-	1	-	-	-
Ուկրաինա	2	-	-	-	1	1	-	-	-
-Քաղաքացիություն չունեցող անձ	3	-	-	1	-	1	1	-	-

Փախստական ճանաչված կամ այլևս փախստական չհամարվող անձանց բաշխումն ըստ սեռի, տարիքային խմբերի և քաղաքացիության երկրների, 2016թ.

(Միգրացիոն պետական ծառայության կամ դատական մարմինների կողմից կայացված վերջնական որոշումների հիման վրա)

Քաղաքացիության երկիրը	Ընդամենը անձինք	այդ թվում՝ ըստ տարիքային խմբերի և սեռի							
		0-17		18-34		35-64		65+	
		Տղա-մարդ	Կին	Տղա-մարդ	Կին	Տղա-մարդ	Կին	Տղա-մարդ	Կին
Շնորհվել է փախստականի կարգավիճակ	37	6	6	7	4	4	9	1	-
այդ թվում՝ ըստ քաղաքացիության երկրի									
Իրաք	1	-	-	-	-	-	1	-	-
Կամերուն	1	-	-	-	1	-	-	-	-
Սիրիայի Արաբական Հանրապետություն	29	6	4	6	3	4	5	1	-
Ուկրաինա	4	-	2	-	-	-	2	-	-
Քաղաքացիություն չունեցող անձ	2	-	-	1	-	-	1	-	-
Դադարեցվել է փախստականի կարգավիճակը	43	-	3	16	5	8	9	-	2
այդ թվում՝ ըստ քաղաքացիության երկրների									
Իրաք	5	-	-	1	-	2	2	-	-

5. ՍՈՑԻԱԼ-ԺՈՂՈՎՐԴԱԳՐԱԿԱՆ ՀԱՏՎԱԾ

Քաղաքացիության երկիրը	Ընդամենը անձինք	այդ թվում՝ ըստ տարիքային խմբերի և սեռի							
		0-17		18-34		35-64		65+	
		Տղա-մարդ	Կին	Տղա-մարդ	Կին	Տղա-մարդ	Կին	Տղա-մարդ	Կին
Սիրիայի Արաբական Հանրապետություն	13	-	3	3	3	3	1	-	-
Քաղաքացիություն չունեցող անձ	25	-	-	12	2	3	6	-	2

5.2.4. ՀՀ կացության կարգավիճակ ստացած օտարերկրացիներ

Ըստ ՀՀ կառավարությանն առընթեր ազգային անվտանգության ծառայության և ՀՀ կառավարությանն առընթեր ոստիկանության վարչական հաշվառման հիման վրա ստացվող պետական վիճակագրական հաշվետվական տվյալների, 2016թ. ՀՀ-ում կացության կարգավիճակ են ստացել ընդամենը 5 949 օտարերկրացիներ, որոնցից՝ 4 017-ը ժամանակավոր, 1 329-ը՝ մշտական և 603-ը՝ հատուկ:

ՀՀ կացության կարգավիճակ ստացած օտարերկրացիների բաշխումն ըստ քաղաքացիության երկրների և կացության կարգավիճակի տեսակի, 2016թ.

Քաղաքացիության երկիրը	ԸՆԴԱՄԵՆԸ	այդ թվում՝ ըստ կացության կարգավիճակների		
		ժամանակավոր	մշտական	հատուկ
ԸՆԴԱՄԵՆԸ	5 949	4 017	1 329	603
Իրան	1 143	934	89	120
Հնդկաստան	1 086	1 078	8	-
ՌԴ	945	302	626	17
Սիրիա	484	115	147	222
ԱՄՆ	369	258	36	75
Ուկրաինա	249	140	105	4
Վրաստան	193	91	98	4
Իրաք	162	149	7	6
Չինաստան	149	148	1	-
Լիբանան	101	49	36	16
Թուրքմենստան	74	34	18	22
Ղազախստան	74	49	25	-
Գերմանիա	62	42	14	6
Ֆրանսիա	60	37	10	13
Թուրքիա	56	24	11	21
Միացյալ Թագավորություն	55	37	7	11
Իսպանիա	50	48	2	-
Կանադա	47	15	15	17
Իտալիա	45	42	3	-
Բելառուս	41	27	14	-
Ֆիլիպիններ	39	39	-	-
Հորդանան	34	31	1	2
Իսրայել	31	23	7	1
Եգիպտոս	27	26	-	1
Նիդերլանդներ	20	13	1	6
Լեհաստան	20	16	4	-
<i>Այլ երկրներ</i>	333	250	44	39
Ընդամենից				
ԱՊՀ երկրներ	1 423	582	797	44
ԵՄ երկրներ	406	299	62	45

ՀՀ կացության կարգավիճակ ստացած օտարերկրացիների բաշխումն ըստ կացության կարգավիճակի տեսակի, տարիքային խմբերի և սեռի, 2016թ.

Կացության կարգավիճակի տեսակը	ԸՆԴԱՄԵՆԸ		այդ թվում՝ ըստ տարիքային խմբերի և սեռի									
			0-14 տարեկան		15-29 տարեկան		30-49 տարեկան		50-69 տարեկան		70+ տարեկան	
	արական	իգական	արական	իգական	արական	իգական	արական	իգական	արական	իգական	արական	իգական
ԸՆԴԱՄԵՆԸ	3 550	2 399	205	124	1 553	1 088	1 231	800	470	311	91	76
Ժամանակավոր	2 448	1 569	81	66	1181	839	906	483	253	155	16	18
Մշտական	704	625	124	58	202	187	241	255	116	103	38	31
Հատուկ	398	205	-	-	170	62	84	62	101	53	37	28

ՀՀ ժամանակավոր կացության կարգավիճակ ստացած օտարերկրացիների բաշխումն ըստ քաղաքացիության երկրների և կարգավիճակի տրման հիմքի, 2016թ.

Քաղաքացիության երկիրը	ԸՆԴԱՄԵՆԸ	այդ թվում՝ ըստ կարգավիճակի տրման հիմքի				
		ընտանիքի հետ միավորվելը ¹	ուսու-մը	աշխատանքը ²	ձեռնարկատիրական գործունեությունը	ազգությամբ հայ լինելը
ԸՆԴԱՄԵՆԸ	4 017	732	1 585	1 633	4	63
Հնդկաստան	1 078	39	544	490	3	2
Իրանի Իսլամական Հանրապետություն	934	219	465	243	1	6
Ռուսաստանի Դաշնություն	302	92	99	95	-	16
Միացյալ Նահանգներ	258	17	16	224	-	1
Իրաք	149	10	126	13	-	-
Չինաստան	148	3	28	117	-	-
Ուկրաինա	140	84	14	38	-	4
Սիրիայի Արաբական Հանրապետություն	115	66	17	13	-	19
Վրաստան	91	28	40	19	-	4
Ղազախստան	49	15	13	21	-	-
Լիբանան	49	14	17	17	-	1
Իտալիա	42	4	4	34	-	-
Իսպանիա	48	2	5	41	-	-
Գերմանիա	42	2	5	35	-	-
Ֆիլիպիններ	39	2	-	37	-	-
Միացյալ Թագավորություն	37	3	4	30	-	-
Ֆրանսիա	37	13	3	19	-	2
Թուրքմենստան	34	2	29	1	-	2
Հորդանան	31	5	24	2	-	-
Բելառուս	27	17	3	6	-	1
Եգիպտոս	26	17	-	9	-	-
Թուրքիա	24	7	10	6	-	1
Իսրայել	23	2	18	2	-	1
Այլ երկրներ	294	69	101	121	-	3
Ընդամենը						
ԱՊՀ երկրներ	582	227	162	169	-	24
ԵՄ երկրներ	299	48	52	197	-	2

¹ Համաձայն Հայաստանի Հանրապետությունում ժամանակավոր կացության կարգավիճակ ունեցող օտարերկրացու ամուսինը, ծնողը կամ զավակը լինելու, կամ ՀՀ քաղաքացու կամ Հայաստանում մշտական կամ հատուկ կացության կարգավիճակ ունեցող օտարերկրացու ամուսինը կամ մերձավոր ազգականը (ծնող, զավակ, եղբայր, քույր, տատ, պապ, թոռ) լինելու հանգամանքի:

² Համաձայն Հայաստանի Հանրապետությունում աշխատելու իրավունք տվող ՀՀ կառավարության լիազորված պետական կառավարման մարմնի թույլտվության կամ կնքված աշխատանքային պայմանագրի առկայության հանգամանքի:

5. ՍՈՑԻԱԼ-ԺՈՂՈՎՐԴԱԳՐԱԿԱՆ ՀԱՏՎԱԾ

Վավեր ժամանակավոր կացության կարգավիճակ ունեցող օտարերկրացիների թվաքանակն ըստ քաղաքացիության երկրների և կարգավիճակի տրման հիմքի, 2016թ. վերջի դրությամբ

Քաղաքացիության երկիրը	ԸՆԴԱՄԵՆԸ	այդ թվում՝ ըստ կարգավիճակի տրման հիմքի				
		ընտանիքի հետ միավորվելը ¹	ուսումը	աշխատանքը ²	ձեռնարկատիրական և գործունեությունը	ազգությամբ հայ լինելը
ԸՆԴԱՄԵՆԸ	3 741	677	1 430	1 569	4	61
Հնդկաստան	1 042	35	510	492	3	2
Իրանի Իսլամական Հանրապետություն	868	189	432	240	1	6
Ռուսաստանի Դաշնություն	258	87	68	89	-	14
Միացյալ Նահանգներ	221	17	16	187	-	1
Իրաք	150	10	126	14	-	-
Չինաստան	142	3	23	116	-	-
Ուկրաինա	132	81	9	38	-	4
Սիրիայի Արաբական Հանրապետություն	112	65	15	13	-	19
Վրաստան	73	27	24	18	-	4
Լիբանան	49	14	17	17	-	1
Իսպանիա	45	2	5	38	-	-
Գերմանիա	41	2	5	34	-	-
Իտալիա	41	4	4	33	-	-
Ղազախստան	41	15	7	19	-	-
Միացյալ Թագավորություն	37	3	4	30	-	-
Ֆիլիպիններ	37	2	-	35	-	-
Ֆրանսիա	36	13	3	18	-	2
Թուրքմենստան	32	2	27	1	-	2
<i>Այլ երկրներ</i>	<i>384</i>	<i>106</i>	<i>135</i>	<i>137</i>	<i>-</i>	<i>6</i>
Ընդամենից՝						
<i>ՄՊՀ երկրներ</i>	<i>517</i>	<i>218</i>	<i>117</i>	<i>160</i>	<i>-</i>	<i>22</i>
<i>ԵՄ երկրներ</i>	<i>2 935</i>	<i>412</i>	<i>1 262</i>	<i>1 220</i>	<i>4</i>	<i>37</i>

ՀՀ մշտական կացության կարգավիճակ ստացած օտարերկրացիների բաշխումն ըստ քաղաքացիության երկրի և կարգավիճակի տրման հիմքի, 2016թ.

Քաղաքացիության երկիրը	ԸՆԴԱՄԵՆԸ	այդ թվում՝ ըստ կարգավիճակի տրման հիմքի		
		առնվազն 3 տարի բնակվելը ³	ձեռնարկատիրական գործունեությունը	ազգությամբ հայ լինելը
ԸՆԴԱՄԵՆԸ	1 329	467	4	858
Ռուսաստանի Դաշնություն	626	172	1	453
Իրանի Իսլամական Հանրապետություն	89	53	-	36
Սիրիայի Արաբական Հանրապետություն	147	50	1	96
Վրաստան	98	28	-	70
Ուկրաինա	105	44	1	60
Միացյալ Նահանգներ	36	6	1	29
Լիբանան	36	16	-	20
Ղազախստան	25	8	-	17
Թուրքմենստան	18	5	-	13
Կանադա	15	7	-	8

¹ Համաձայն Հայաստանի Հանրապետությունում ժամանակավոր կացության կարգավիճակ ունեցող օտարերկրացու ամուսինը, ծնողը կամ զավակը լինելու, կամ ՀՀ քաղաքացու կամ Հայաստանում մշտական կամ հատուկ կացության կարգավիճակ ունեցող օտարերկրացու ամուսինը կամ մերձավոր ազգականը (ծնող, զավակ, եղբայր, քույր, տատ, պապ, թոռ) լինելու հանգամանքի:

² Համաձայն Հայաստանի Հանրապետությունում աշխատելու իրավունք տվող ՀՀ կառավարության լիազորված պետական կառավարման մարմնի թույլտվության կամ կնքված աշխատանքային պայմանագրի առկայության հանգամանքի:

³ Մինչև մշտական կացության կարգավիճակ ստանալու համար դիմելը Հայաստանի Հանրապետությունում առնվազն 3 տարի բնակվելու հանգամանքը, Հայաստանում բնակվող ՀՀ քաղաքացի հանդիսացող կամ հատուկ կացության կարգավիճակ ունեցող ամուսնու կամ մերձավոր ազգականների (ծնող, զավակ, եղբայր, քույր, տատ, պապ, թոռ) առկայությունը և Հայաստանում բնակարանով ու գոյության միջոցներով ապահովվածությունը:

5. ՍՈՑԻԱԼ-ԺՈՂՈՎՐԴԱԳՐԱԿԱՆ ՀԱՏՎԱԾ

Քաղաքացիության երկիրը	ԸՆԴԱՄԵՆԸ	այդ թվում՝ ըստ կարգավիճակի տրման հիմքի		
		առնվազն 3 տարի բնակվելը ³	ձեռնարկատիրական գործունեությունը	ազգությամբ հայ լինելը
Գերմանիա	14	7	-	7
Բելառուս	14	4	-	10
Լիտվա	13	8	-	5
Թուրքիա	11	5	-	6
Ֆրանսիա	10	7	-	3
Այլ երկրներ	72	47	-	25
Ընդամենից՝				
ԱՊՀ երկրներ	797	236	2	559
ԵՄ երկրներ	62	40	-	22

Վավեր մշտական կացության կարգավիճակ ունեցող օտարերկրացիների թվաքանակն ըստ քաղաքացիության երկրների և կարգավիճակի տրման հիմքի, 2016թ. վերջի դրությամբ

Քաղաքացիության երկիրը	ԸՆԴԱՄԵՆԸ	այդ թվում՝ ըստ կարգավիճակի տրման հիմքի		
		առնվազն 3 տարի բնակվելը ¹	ձեռնարկատիրական գործունեությունը	ազգությամբ հայ լինելը
ԸՆԴԱՄԵՆԸ	5 160	3 494	22	1 644
Ռուսաստանի Դաշնություն	1 950	1 164	1	785
Սիրիայի Արաբական Հանրապետություն	529	326	1	202
Իրանի Իսլամական Հանրապետություն	528	445	14	69
Վրաստան	469	316	1	152
Ուկրաինա	438	302	1	135
Միացյալ Նահանգներ	296	221	1	74
Լիբանան	134	84	-	50
Թուրքմենստան	69	45	-	24
Ղազախստան	64	36	-	28
Հնդկաստան	61	61	-	-
Գերմանիա	60	48	1	11
Ֆրանսիա	50	37	1	12
Կանադա	49	38	-	11
Բելառուս	46	26	-	20
Հունաստան	42	34	-	8
Ուզբեկստան	32	23	-	9
Այլ երկրներ	343	288	1	54
Ընդամենից՝				
ԱՊՀ երկրներ	2 618	1 611	2	1 005
ԵՄ երկրներ	2 230	1 623	18	589

ՀՀ հատուկ կացության կարգավիճակ ստացած օտարերկրացիների բաշխումն ըստ քաղաքացիության երկրի և կարգավիճակի տրման հիմքի, 2016թ.

Քաղաքացիության երկիրը	ԸՆԴԱՄԵՆԸ	այդ թվում՝ ըստ կարգավիճակի տրման հիմքի	
		տնտեսական կամ մշակութային գործունեությունը	ազգությամբ հայ լինելը
ԸՆԴԱՄԵՆԸ	603	-	603
Սիրիայի Արաբական Հանրապետություն	222	-	222
Իրանի Իսլամական Հանրապետություն	120	-	120
Միացյալ Նահանգներ	75	-	75
Թուրքմենստան	22	-	22
Թուրքիա	21	-	21
Ռուսաստանի Դաշնություն	17	-	17
Կանադա	17	-	17
Լիբանան	16	-	16

¹ Մինչև մշտական կացության կարգավիճակ ստանալու համար դիմելը Հայաստանի Հանրապետությունում առնվազն 3 տարի բնակվելու հանգամանքը, Հայաստանում բնակվող ՀՀ քաղաքացի հանդիսացող կամ հատուկ կացության կարգավիճակ ունեցող ամուսնու կամ մերձավոր ազգականների (ծնող, զավակ, եղբայր, քույր, տատ, պապ, թոռ) առկայությունը և Հայաստանում բնակարանով ու գոյության միջոցներով ապահովվածությունը:

5. ՍՈՑԻԱԼ- ԺՈՂՈՎՐԴԱԳՐԱԿԱՆ ՀԱՏՎԱԾ

Քաղաքացիության երկիրը	ԸՆԴԱՄԵՆԸ	այդ թվում՝ ըստ կարգավիճակի տրաման հիմքի	
		տնտեսական կամ մշակութային գործունեությունը	ազգությամբ հայ լինելը
Ֆրանսիա	13	-	13
Միացյալ Թագավորություն	11	-	11
Գերմանիա	6	-	6
Իրաք	6	-	6
Նիդերլանդներ	6	-	6
Այլ երկրներ	51	-	51
Ընդամենից՝			
ԱՊՀ երկրներ	44	-	44
ԵՄ երկրներ	45	-	45

Վավեր հաստուկ կացության կարագավիճակ ունեցող օտարերկրացիների թվաքանակը ըստ քաղաքացիության երկրների և կարգավիճակի տրաման հիմքի, 2016թ. վերջի դրությամբ

Քաղաքացիության երկիրը	ԸՆԴԱՄԵՆԸ	այդ թվում՝ ըստ կարգավիճակի տրաման հիմքի	
		տնտեսական կամ մշակութային գործունեությունը	ազգությամբ հայ լինելը
ԸՆԴԱՄԵՆԸ	6 917	49	6 868
Իրանի Իսլամական Հանրապետություն	1 977	-	1 977
Սիրիայի Արաբական Հանրապետություն	1 203	4	1 199
Միացյալ Նահանգներ	1 189	8	1 181
Իրաք	466	-	466
Ֆրանսիա	339	6	333
Լիբանան	251	1	250
Կանադա	190	-	190
Ռուսաստանի Դաշնություն	146	4	142
Թուրքմենստան	130	1	129
Միացյալ Թագավորություն	125	1	124
Գերմանիա	117	7	110
Թուրքիա	100	1	99
Եգիպտոս	95	1	94
Նիդերլանդներ	71	2	69
Ավստրալիա	58	1	57
Հորդանան	45	-	45
Հունաստան	45	-	45
Ավստրիա	43	3	40
Շվեյցարիա	35	1	34
Վրաստան	34	-	34
Այլ երկրներ	258	8	250
Ընդամենից՝			
ԱՊՀ երկրներ	311	5	306
ԵՄ երկրներ	5 754	22	5 732