

5.2.Ժողովրդագրական իրավիճակը

5.2.1. Բնակչության թվաքանակ և բնական շարժ

ՀՀ վարչատարածքային բաժանման հիմքը «Հայաստանի Հանրապետության վարչատարածքային բաժանման մասին» և «Երևան քաղաքում տեղական ինքնակառավարման մասին» ՀՀ օրենքներն են, որոնց համաձայն ՀՀ տարածքը բաժանվում է 10 մարզերի և ք.Երևանի:

ՀՀ վարչատարածքային բաժանումն ըստ ՀՀ մարզերի և ք.Երևանի, 2018թ. հունվարի 1-ի դրությամբ
(ըստ «Հայաստանի Հանրապետության վարչատարածքային բաժանման մասին» և «Երևան քաղաքում տեղական ինքնակառավարման մասին» ՀՀ օրենքների)

	Համայնքների քանակը, ընդամենը	Բնակավայրերի քանակը
Հայաստանի Հանրապետություն	502¹	1 005
ք. Երևան	1	1
Արագածոտն	72	120
Արարատ	95	99
Արմավիր	97	98
Գեղարքունիք	57	98
Լոռի	56	130
Կոտայք	42	69
Շիրակ	42	131
Սյունիք	8	138
Վայոց ձոր	8	55
Տավուշ	24	66

ՀՀ մշտական բնակչության թվաքանակն ըստ ՀՀ մարզերի և ք.Երևանի, հունվարի 1-ի դրությամբ
(ՀՀ 2011թ. մարդահամարի հիմքով վարվող բնակչության ընթացիկ հաշվառմամբ)

(1 000 մարդ)

	Քաղաքային		Գյուղական		Ընդամենը	
	2017թ.	2018թ.	2017թ.	2018թ.	2017թ.	2018թ.
Հայաստանի Հանրապետություն	1 901.4	1 895.8	1 084.7	1 077.1	2 986.1	2 972.9
ք. Երևան	1 075.8	1 076.4	-	-	1 075.8	1 076.4
Արագածոտն	28.3	28.0	100.2	99.9	128.5	127.9
Արարատ	72.7	72.7	185.7	184.7	258.4	257.4
Արմավիր	84.0	83.7	181.8	181.7	265.8	265.4
Գեղարքունիք	68.4	67.7	162.3	161.5	230.7	229.2
Լոռի	130.8	128.9	90.3	88.9	221.1	217.8
Կոտայք	137.5	136.7	115.3	114.0	252.8	250.7
Շիրակ	139.9	138.5	99.4	97.8	239.3	236.3
Սյունիք	93.9	93.6	45.0	45.0	138.9	138.6
Վայոց ձոր	17.6	17.4	32.7	32.4	50.3	49.8
Տավուշ	52.5	52.2	72.0	71.2	124.5	123.4

¹ Փոփոխությունը պայմանավորված է համայնքների խոշորացմամբ:

ՀՀ մշտական բնակչության թվաքանակի փոփոխության բաղադրիչները, 2015-2017թթ.

(1 000 մարդ)

	Բնակչության թվաքանակը, տարեկապին	Հունվար- դեկտեմբեր			Բնակչության թվաքանակը, տարեկապին դրությամբ
		բնական հավելված	միգրացիայի մնացորդ	ընդհանուր հավելված/նվազում(+ , -)	
2015	3 010.6	13.9	-25.9	-12.0	2 998.6
2016	2 998.6	12.3	-24.8	-12.5	2 986.1
2017	2 986.1	10.3	-23.5	-13.2	2 972.9

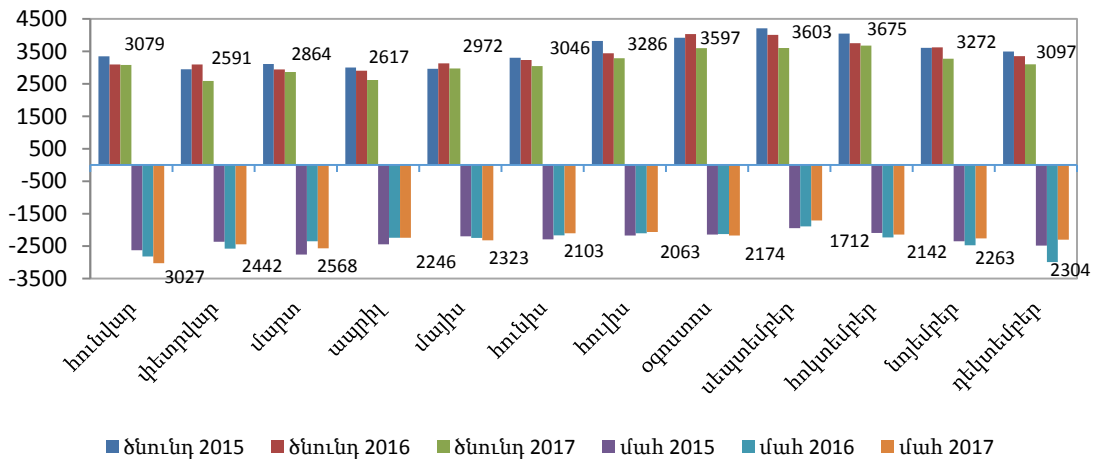
ՀՀ բնակչության բնական շարժի հիմնական ցուցանիշները, հունվար-դեկտեմբեր

	Բացարձակ թվաքանակ, մարդ			1 000 բնակչի հաշվով, պրոմիլ			Բացարձակ ցուցանիշի աճը, %	
	2015թ.	2016թ.	2017թ.	2015թ.	2016թ.	2017թ.	2015թ. նկատմամբ	2016թ. նկատմամբ
Ծնվածներ	41 763	40 592	37 699	13.9	13.5	12.7	90.3	92.9
Մեռելաձիներ	796	699	637	18.7 ¹	16.9 ¹	16.6 ¹	80.0	91.1
Մահացածներ	27 878	28 226	27 367	9.3	9.4	9.2	98.2	97.0
Բնական հավելված	13 885	12 366	10 332	4.6	4.1	3.5	74.4	83.6
Ամուսնություններ	17 603	16 294	15 214	5.9	5.5	5.1	86.4	93.4
Ամուսնալուծություններ	3 670	3 648	3 940	1.2	1.2	1.3	107.4	108.0

Մշտական բնակչության միջին տարիքը 2017թ. տարեկապին դրությամբ կազմել է 36.2 (2016թ.՝ 35.9) տարի, տղամարդկանց համար՝ 34.3 (2016թ.՝ 34.1), իսկ կանանց համար՝ 38.0 (2016թ.՝ 37.6) տարի:

2017թ. հունվար-դեկտեմբերին բնակչության կենսունակության գործակիցը՝ ծնվածների և մահացության դեպքերի հարաբերակցությունը, կազմել է 137.8%, 2016թ. նույն ժամանակաշրջանի 143.8 %-ի համեմատ:

Քաղաքացիական Կացության ծնյան և մահվան գրանցումներն ըստ ամիսների



¹ 1 000 կենդանի և մեռած ծնվածի հաշվով:

ՀՀ բնակչության բնական շարժի հիմնական ցուցանիշներն ըստ ՀՀ մարզերի և ք.Երևանի, 2017թ. հունվար-դեկտեմբեր

	Ծնվածներ, մարդ	Մահացածներ, մարդ	այդ թվում՝ 0-1 տարեկան մահացածներ	Բնական հավելված, մարդ	Ամուսնություններ, դեպք	Ամուսնալուծություններ, դեպք
Հայաստանի Հանրապետություն	37 699	27 367	307	10 332	15 214	3 940
ք. Երևան	14 441	8 910	90	5 531	6 204	1 629
Արագածոտն	1 668	1 205	10	463	652	168
Արարատ	3 315	2 285	34	1 030	1 286	256
Արմավիր	3 125	2 379	30	746	1 417	286
Գեղարքունիք	2 885	1 802	27	1 083	968	169
Լոռի	2 783	2 728	32	55	1 017	517
Կոտայք	3 215	2 352	23	863	1 284	310
Շիրակ	2 980	2 528	32	452	927	290
Սյունիք	1 347	1 293	12	54	640	164
Վայոց ձոր	564	542	6	22	285	48
Տավուշ	1 376	1 343	11	33	534	103

1 000 բնակչի հաշվով

	Ծնվածներ, մարդ	Մահացածներ, մարդ	այդ թվում՝ 0-1 տարեկան մահացածներ ¹	Բնական հավելված, մարդ	Ամուսնություններ, դեպք	Ամուսնալուծություններ, դեպք
Հայաստանի Հանրապետություն	12.7	9.2	8.1	3.5	5.1	1.3
ք. Երևան	13.4	8.3	6.2	5.1	5.8	1.5
Արագածոտն	13.0	9.4	6.0	3.6	5.1	1.3
Արարատ	12.9	8.9	10.3	4.0	5.0	1.0
Արմավիր	11.8	9.0	9.6	2.8	5.3	1.1
Գեղարքունիք	12.5	7.8	9.4	4.7	4.2	0.7
Լոռի	12.7	12.4	11.5	0.3	4.6	2.4
Կոտայք	12.8	9.3	7.2	3.5	5.1	1.2
Շիրակ	12.5	10.6	10.7	1.9	3.9	1.2
Սյունիք	9.7	9.3	8.9	0.4	4.6	1.2
Վայոց ձոր	11.3	10.8	10.6	0.5	5.7	1.0
Տավուշ	11.1	10.8	8.0	0.3	4.3	0.8

Մահվան դեպքերի բաշխումն ըստ մահացության հիմնական պատճառների

(Ըստ քաղաքացիական կացության մահվան վերաբերյալ ակտերի)

	2016թ. հունվար-դեկտեմբեր, մարդ	ընդհանուրի նկատմամբ, %	2017 թ. հունվար-դեկտեմբեր, մարդ	Ընդհանուրի նկատմամբ %	Բացարձակ ցուցանիշի փոփոխությունը նախորդ տարվա նկատմամբ, %
Մահացածների թվաքանակը	28 226	100	27 367	100	97.0
դրանցից՝ ըստ պատճառների.					
արյան շրջանառության համակարգի հիվանդություններից	1 3571	48.1	1 5234	55.7	112.3
դժբախտ պատահարներից, թունավորումներից և վնասվածքներից	1 284	4.6	1 034	3.8	80.5
նորագոյացություններից	5 695	20.2	5 606	20.5	98.4
շնչառական օրգանների հիվանդություններից	2 148	7.6	1 673	6.1	77.9
մարսողական օրգանների հիվանդություններից	1 842	6.5	1 540	5.6	83.6
վարակիչ և մակարոնալիս հիվանդություններից	237	0.8	174	0.6	73.4
այլ հիվանդություններից	3 449	12.2	2 106	7.7	61.1

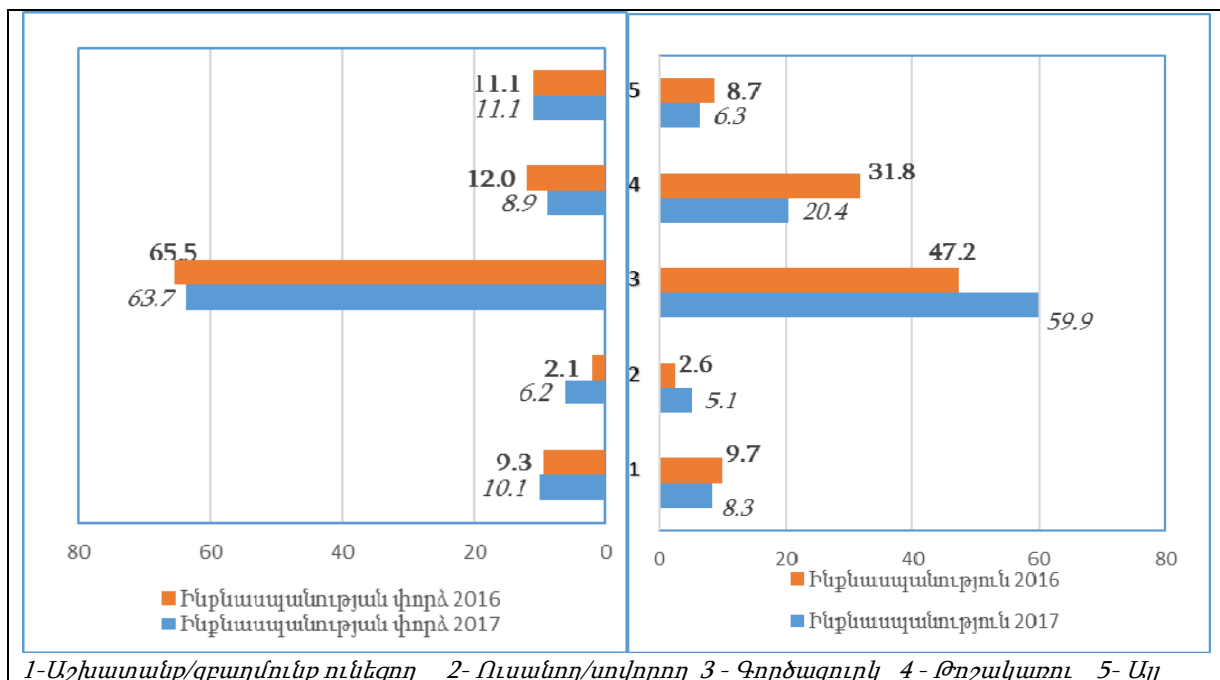
¹ 1 000 կենդանի ծնվածի հաշվով:

ՀՀ -ում արձանագրված ինքնասպանության և ինքնասպանության փորձերի դեպքերը 2015-2017թթ.

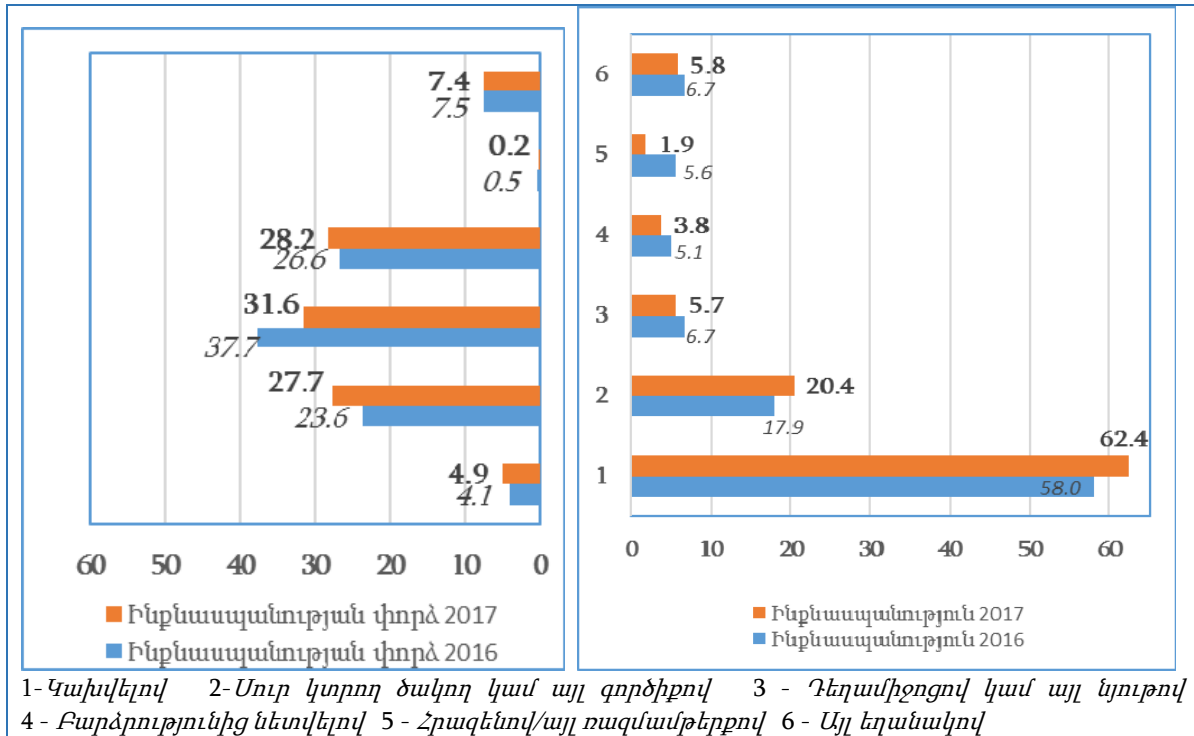
դեպք

	Ընդամենը			Իգական			Արական		
	2015թ.	2016թ.	2017թ.	2015թ.	2016թ.	2017թ.	2015թ.	2016թ.	2017թ.
Ինքնասպանություն և ինքնասպանության փորձ այդ թվում՝	722	635	562	283	228	218	439	407	344
Ինքնասպանություն որից՝	208	195	157	47	42	39	161	153	118
մինչև 17 տարեկան	7	5	7	3	1	2	4	4	5
18-29 տարեկան	31	27	25	3	6	10	28	21	15
30-65 տարեկան	108	107	96	26	20	20	82	87	76
65+	62	56	29	15	15	7	47	41	22
Ինքնասպանության փորձ, որից՝	514	440	405	236	186	179	278	254	226
մինչև 17 տարեկան	23	5	21	20	5	15	3	-	6
18-29 տարեկան	160	134	130	100	69	78	60	65	52
30-65 տարեկան	279	246	222	96	88	77	183	158	145
65+	52	55	32	20	24	9	32	31	23

Ինքնասպանության և ինքնասպանության փորձերի դեպքերի բաշխումն ըստ կատարողների սոցիալական կարգավիճակի/գրադմունքի, հունվար-դեկտեմբեր (%-ով ընդհանուրից)



Ինքնասպանության և ինքնասպանության փորձերի դեպքերի բաշխումն ըստ դրանց կատարման եղանակի, հունվար-դեկտեմբեր (%-ով ընդհանուրից)

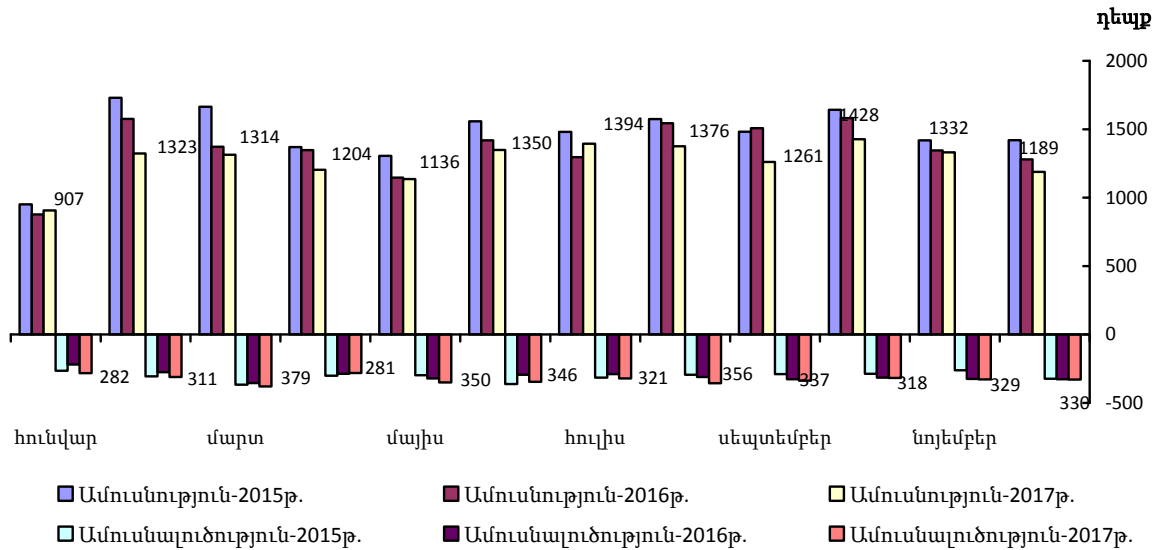


Մանկական մահացությունը և երեխաների մահացությունը ՀՀ-ում, հունվար-դեկտեմբեր

	Բացարձակ թվաքանակ, մարդ		Բացարձակ ցուցանիշի աճ/նվազում, %	1 000 կենդանի ծնվածի հաշվով, պրոմիլ	
	2016թ.	2017թ.		2016թ.	2017թ.
0-1 տարեկան մահեր	352	307	87.2	8.5	8.1
որից՝					
տղա	213	171	80.3	9.9	8.7
աղջիկ	139	136	97.8	7.3	7.6
Շուրջժնական շրջանում առաջացած առանձին վիճակներով, բնածին անկանոնություններով ու ձևախախտումային խանգարումներով պայմանավորված մահեր	240	236	98.3	6.4	6.3
1-4 տարեկան մահեր	56	51	91.1	1.5	1.4
0-4 տարեկան մահեր	408	358	87.7	10.1	9.5
տղա	246	201	81.7	11.5	10.2
աղջիկ	162	157	96.9	8.5	8.7

2017թ. հունվար-դեկտեմբերին հղիության հետ կապված բարդություններից, ծննդյան և հետծննդյան ժամանակահատվածում գրանցվել է մայրական մահացության 3 դեպք, որոնցից երկուսը պայմանավորված են եղել անուղղակի (Էստրագենիտալ՝ գլխուղեղի և արյան շրջանառության համակարգի հիվանդություններով), իսկ մեկը՝ ուղղակի մանկաբարձական պատճառով (հետծննդյան արյունահոսություն): Մայրական մահացության գործակիցը 2017թ. հունվար-դեկտեմբերին կազմել է 8.0 միավոր, 100 000 կենդանի ծնվածի հաշվով:

Քաղաքացիական կացության ամուսնության ու ամուսնալուծության գրանցումներն ըստ ամիսների



Հանրապետությունում 2017թ. հունվար-դեկտեմբերին գրանցված 1 000 ամուսնությունների համեմատ արձանագրվել է ամուսնալուծության 259 դեպք՝ 2016թ. հունվար-դեկտեմբերին արձանագրված 224-ի համեմատ:

Գրանցված ամուսնալուծությունները 1 000 ամուսնությունների հաշվով
ք. Երևանում և ՀՀ մարզերում, հունվար-դեկտեմբեր

	ք. Երևան	Արագածոտն	Արարատ	Արմավիր	Գեղարքունիք	Լոռի	Կոտայք	Շիրակ	Սյունիք	Վայոց Ձոր	Տավուշ	ՀՀ
2012-2014թթ.	229	163	170	151	115	364	170	221	172	190	147	204
2015-2017թթ.	240	228	189	179	145	452	209	244	221	141	130	229

5.2.2. ՀՀ բնակչության տեղաշարժերը

ՀՀ բնակչության վարչական տեղաշարժերի ընդհանուր բնութագիրն
ըստ բնակչության պետական ռեգիստրի գրանցումների, 2017թ. հունվար-դեկտեմբեր
(ըստ ՀՀ կառավարության 14.07.2005թ. թիվ 1231-Ն որոշում, հավելված 1՝ «Բնակչության պետական ռեգիստրի վարչության»
ՀՀ բնակչության պետական ռեգիստրի տեղեկատվական համակարգի վարչական հաշվառման)

	Հաշվառման									
	2017					2016				
	Ընդամենը	1-ին եռամսյակ	2-րդ եռամսյակ	3-րդ եռամսյակ	4-րդ եռամսյակ	Ընդամենը	1-ին եռամսյակ	2-րդ եռամսյակ	3-րդ եռամսյակ	4-րդ եռամսյակ
Ա. ՀՀ ընդամենը գործողություն (1+2)	61 627	17 766	15 457	15 516	12 888	57 053	14 051	13 440	15 702	13 860
այդ թվում՝										
1. ՀՀ բնակավայրերի հասցեներով իրականացված (1ա+1բ+1գ)՝¹ որից	47 152	14 402	11 621	11 524	9605	42 114	10 130	10 048	11 622	10 314
1ա/. Ներհանրապետական տեղաշարժերի	37 768	12 363	9 250	8 608	7547	33 954	8 650	8 192	8 989	8 123
1բ/. Օտար երկրներից	3 133	623	801	937	772	2 427	436	475	839	677
այդ թվում՝ ըստ ժամանման երկրի										
Արցախի Հանրապետություն	753	172	203	199	179	784	137	149	309	189
ՌԴ	599	110	111	191	187	362	66	78	107	111
Վրաստան	475	132	137	92	114	236	44	45	47	100
Սիրիայի Արաբական Հանրապետություն	462	90	133	134	105	464	98	92	152	122
ԱՄՆ	130	9	35	62	24	107	8	24	51	24
Ֆրանսիա	41	4	7	22	8	32	5	7	13	7
Ղազախստան	43	11	7	15	10	24	4	7	7	6
Ուկրաինա	136	26	39	32	39	84	13	19	23	29
Իսպանիա	12	1	0	6	5	18	3	4	9	2
Լիբանան	140	13	38	63	26	91	13	15	38	25
Գերմանիա	17	0	9	6	2	9	1	2	3	3
Իրանի Իսլամական Հանրապետություն	118	19	30	40	29	59	12	5	26	16
Բելգիա	9	1	1	7	0	5	1	2	1	1
Հունաստան	30	3	6	16	5	14	1	3	7	3
Բելառուս	16	5	2	3	6	11	6	3	1	1
Բուլղարիա	13	1	4	4	4	8	2	1	4	1
Արաբական Միացյալ Էմիրություններ	18	8	4	5	1	9	3	1	3	2
Այլ	121	18	35	40	28	110	19	18	38	35
Ընդամենից՝ ԱՊՀ երկրներ	820	157	168	248	247	496	93	107	140	156
ԵԱՏՄ երկրներ	660	127	120	210	203	397	76	88	115	118
1գ/. Շամանման երկիրը չնշված	6 251	1 416	1 570	1 979	1 286	5 733	1 044	1 381	1 794	1 514
2. ՀՀ քաղաքացիների հաշվառման օտար - երկրյա պետությունում իրենց բնակության հասցեով՝²	14 475	3 364	3 836	3 992	3 283	14 939	3 921	3 392	4 080	3 546

¹Մշտական բնակության վայրը փոխելիս՝ քաղաքացին դիմում է նոր բնակության վայրի տեղական ռեգիստր, ինչի մասին էլ օրենքով սահմանված կարգով, տեղեկացվում է (էլեկտրոնային ավտոմատ եղանակով) նախկին հաշվառման վայրի տեղական ռեգիստրը (ՀՀ կառավարության 14.07.2005թ. թիվ 1231-Ն որոշում, հավելված 1՝ «Բնակչության պետական ռեգիստրում անձանց անհատական հաշվառման կարգ» գլխ. III, կետ 9):

² ՀՀ քաղաքացիություն ձեռք բերած, Հայաստանում մշտական բնակության վայր չունեցող և մշտապես կամ առավելապես օտար-երկրյա պետությունում բնակվող անձը ՀՀ քաղաքացու անձնագրով փաստաթղթավորվելիս՝ բնակչության պետական ռեգիստրում հաշվառվում է օտարերկրյա պետությունում իր բնակության վայրի հասցեով (ՀՀ կառավարության 14.07.2005թ. թիվ 1231-Ն որոշում, հավելված 1՝ «Բնակչության պետական ռեգիստրում անձանց անհատական հաշվառման կարգ» գլխ. II, կետ 7բ):

5.ՍՈՑԻԱԼ-ԺՈՂՈՎՐԴԱԳՐԱԿԱՆ ՀԱՏՎԱԾ

	Հաշվառումից հանելու									
	2017					2016				
	Ընդամենը	1-ին եռամսյակ	2-րդ եռամսյակ	3-րդ եռամսյակ	4-րդ եռամսյակ	Ընդամենը	1-ին եռամսյակ	2-րդ եռամսյակ	3-րդ եռամսյակ	4-րդ եռամսյակ
Ա. ՀՀ ընդամենը գործողություն (3+4+5)	61 627	17 766	15 457	15 516	12 888	57 053	14 051	13 440	15 702	13 860
այդ թվում՝										
3. ՀՀ բնակավայրերի հասցեներով իրականացված (Յա+Յբ) ¹ որից՝	40 615	13 045	10 009	9 296	8 265	36 474	9 303	8 854	9 552	8 765
Յա/. Ներհանրապետական տեղաշարժերի	37 768	12 363	9 250	8 608	7 547	33 954	8 650	8 192	8 989	8 123
Յբ/. Օտար երկրների	2 847	682	759	688	718	2 520	653	662	563	642
այդ թվում՝ ըստ մեկնման երկրի										
Արցախի Հանրապետություն	461	83	130	120	128	409	121	88	110	90
ՌԻ	735	158	171	195	211	646	131	169	165	181
Վրաստան	162	67	39	35	21	93	27	31	14	21
Սիրիայի Արաբական Հանրապետություն	10	4	2	3	1	11	5	1	1	4
ԱՄՆ	346	96	101	69	80	260	90	73	47	50
Ֆրանսիա	250	57	64	66	63	181	38	59	16	68
Ղազախստան	125	38	34	18	35	117	35	27	26	29
Ուկրաինա	118	19	39	23	37	178	38	43	44	53
Իսպանիա	98	36	26	20	16	104	32	30	20	22
Լիբանան	4	2	0	1	1	2	2			
Գերմանիա	121	22	27	38	34	111	32	25	24	30
Իրանի Իսլամական Հանրապետություն	11	3	1	3	4	7	1	1	4	1
Բելգիա	75	18	27	13	17	50	15	14	8	13
Հունաստան	58	16	17	14	11	66	23	10	19	14
Բելառուս	61	16	16	19	10	57	14	22	9	12
Բուլղարիա	37	4	12	7	14	26	6	9	7	4
Արաբական Միացյալ Էմիրություններ	3	0	1	1	1	10	1	1	6	2
Այլ	172	43	52	43	34	192	42	59	43	48
Ընդամենից՝ ԱՊՀ երկրներ	1 048	236	262	256	294	1 017	225	265	250	277
ԵՍՏՄ երկրներ	921	212	221	232	256	821	181	218	200	222
4. ՀՀ քաղաքացիների հաշվառումից հանում չնշված բնակավայրի հասցեից	14 628	3 180	4 036	4 204	3 208	15 230	3 434	3 678	4 279	3 839
5. ՀՀ քաղաքացիների հաշվառումից հանում օտարերկրյա պետությունում իրենց բնակության հասցեով ²	6 384	1 541	1 412	2 016	1 415	5 349	1 314	908	1 871	1 256

ՀՀ բնակավայրերի հասցեներով իրականացված տեղաշարժերի վարչական հաշվառումներն ըստ ՀՀ մարզերի և ք.Երևանի, 2017թ. հունվար-դեկտեմբեր

մարդ

	Հաշվառվել են			Հաշվառումից հանվել են		
	Ընդամենը	Քաղաք	Գյուղ	Ընդամենը	Քաղաք	Գյուղ
Ընդամենը	47 152	34 620	12 532	40 615	26 767	13 848
ք. Երևան	22 488	22 488	-	15 341	15 341	-
Արագածոտն	1 576	521	1 055	1 810	480	1 330
Արարատ	4 402	1 336	3 066	3 686	967	2 719
Արմավիր	3 965	1 570	2 395	3 325	1 030	2 295
Գեղարքունիք	1 897	795	1 102	2 547	885	1 662
Լոռի	3 323	2 086	1 237	3 421	1 978	1 443
Կոտայք	4 472	2 796	1 676	4 018	2 287	1 731
Շիրակ	2 191	1 210	981	2 794	1 462	1 332
Սյունիք	1 097	827	270	1 532	1 125	407
Վայոց Ձոր	598	311	287	915	436	479
Տավուշ	1 143	680	463	1 226	776	450

ՀՀ սահմանային գրանցումներն ըստ ՀՀ սահմանային անցակետերով իրականացված մուտքերի և ելքերի (ՀՀ սահմանային էլեկտրոնային կառավարման տեղեկատվական համակարգով ստացված տվյալների)

սահմանային գրանցում

Մասնամասնային անցակետեր	Մուտք		Ելք		Հաշվեկշիռ	
	ընդամենը	այդ թվում՝ ՀՀ փաստաթղթերով	ընդամենը	այդ թվում՝ ՀՀ փաստաթղթերով	ընդամենը	այդ թվում՝ ՀՀ փաստաթղթերով
2017թ. հունվար-դեկտեմբերին						
Զվարթնոց	1 241 844	552 326	1 230 392	558 187	11 452	-5 861
Բազրատաշեն	1 487 646	1 099 609	1 503 043	1 109 073	-15 397	-9 464
Մեղրի	144 515	24 192	141 244	24 309	3 271	-117
Այրում	37 608	25 755	36 762	27 305	846	-1 550
Գոգավան	72 729	24 047	84 940	51 239	-12 211	-27 192
Բավրա	358 560	151 842	373 420	163 100	-14 860	-11 258
Գյումրի	53 732	30 204	53 728	29 870	4	334
Պրիվոլնոյե	1 509	391	1 511	386	-2	5
Ընդամենը	3 398 143	1 927 278	3 425 040	1 963 469	-26 897	-36 191
2016թ. հունվար-դեկտեմբերին						
Զվարթնոց	1 070 206	521 036	1 060 299	525 832	9 907	-4 796
Բազրատաշեն	1 256 795	930 077	1 304 241	968 018	-47 446	-37 941
Մեղրի	123 525	10 322	120 298	10 485	3 227	-163
Այրում	33 731	24 166	33 193	25 177	538	- 1 011
Գոգավան	52 040	33 159	54 783	35 574	-2 743	-2 415
Բավրա	323 607	144 215	334 549	151 195	-10 942	-6 980
Գյումրի	5 760	2 033	6 509	2 777	-749	-744
Պրիվոլնոյե	1 344	342	1 306	323	38	19
Ընդամենը	2 867 008	1 665 350	2 915 178	1 719 381	-48 170	-54 031

Սահմանահատում կատարած անձանց նույնականացման ծրագրի և տվյալների հետագա վերլուծության արդյունքների վերաբերյալ

Սահմանային էլեկտրոնային կառավարման տեղեկատվական /ՄԷԿՏ/ համակարգն ի սկզբանե ստեղծվել է սահմանային վերահսկողություն իրականացնելու և օպերատիվ խնդիրներ լուծելու համար: Գործող համակարգով ստացվող սահմանային գրանցումներից զատ, ՀՀ ԱՎԾ առաջարկությամբ ՄԷԿՏ համակարգում 2013թ.-ին ներդրվել է նոր ծրագրային ապահովման միջոց, որի հիմքում դրված է սահմանահատում իրականացրած անձանց նույնականացումը, համադրելով դրանք ՀՀ ռստիկանության անձնագրերի և վիզաների վարչության կողմից տրամադրված՝ ՀՀ քաղաքացիությունը որպես երկրորդ քաղաքացիություն ստացած (2007թ. երկքաղաքացիության մասին օրենքն ընդունելուց հետո մինչև 2017 թվականը) օտարերկրացիների սահմանահատումների տվյալների հետ: Այդ ձևաչափով սահմանահատում կատարած նույնականացված անձանց քանակն ունի հետևյալ պատկերը.

	Ընդամենը	ՀՀ քաղաքացիներ (ներառյալ՝ երկքաղաքացիներ)	Օտարերկրացիներ	Երկքաղաքացիներ
2017թ.				
Մուտք	1 751 729	863 084	888 645	70 948
Ելք	1 778 110	901 269	876 841	71 523
Տարբերություն	- 26 381	- 38 185	11 804	-575
Վերջնական	- 26 381	-37610		11 229
2016թ.				
Մուտք	1 481 133	771 071	710 062	64 807
Ելք	1 530 486	827 402	703 084	65 530
Տարբերություն	- 49 353	- 56 331	6 978	-723
Վերջնական	- 49 353	-55 608		6 255

Սակայն, ինչպես հայտնի է, վերը ներկայացված սահմանահատումներին մասնակցած անձանց թվաքանակի ցուցանիշները բավարար չեն ՄԷԿՏ համակարգի տվյալների բազան օգտագործելու որպես միջազգային միգրացիայի տեղեկատվության աղբյուր¹: Ըստ ՄԱԿ-ի կողմից սահմանված արտաքին միգրացիայի միջազգային մեթոդաբանության, բացակայող անձին միգրանտ որակելու համար, անհրաժեշտ է ստանալ նաև տվյալներ բացակայության տևողության և բացակայելու պատճառների վերաբերյալ, ինչն այս աղբյուրով առկա չէ: Այն է՝ ՄԱԿ-ի կողմից սահմանված արտաքին միգրացիայի միջազգային մեթոդաբանության համաձայն, հաշվետու տարում մինչև 3 ամիս տևողությամբ երկրից բացակայածները չեն դասվում միգրանտների շարքին, **3-ից մինչև 12 ամիս տևողությամբ երկրից բացակայածները**, բացառյալ՝ հանգստի, ընկերների/բարեկամների այցելության, արձակուրդի, գործնական, առողջական կամ կրոնական ուխտագնացության մեկնածները, **վերագրվում են կարճաժամկետ միգրանտներին**, իսկ **մեկ տարի և ավելի ժամկետով** բացակայածները՝ **երկարաժամկետ միգրանտներին**:

¹ Կարճաժամկետ և երկարաժամկետ միգրանտներ հասկացությունների ստանդարտ սահմանումները տես՝ «Рекомендации по статистике Международной миграции», 1-ое пересмотренное изд., Департамент по экономическим и социальным вопросам, Демографический отдел, ООН, Нью-Йорк 1998г. (ST/ESA/STAT/SER.M/58/Rev.1), էջ 15, http://unstats.un.org/unsd/publication/SeriesM/SeriesM_58rev1R.pdf.

5.2.3. Միջազգային պաշտպանությունը ՀՀ-ում

Ըստ ՀՀ տարածքային կառավարման և զարգացման նախարարության միգրացիոն պետական ծառայության վարչական ռեգիստրի հիման վրա ներկայացված պետական վիճակագրական հաշվետվության տվյալների, ներկայացվում են ՀՀ-ում ապաստան հայցող անձանց, ինչպես նաև փախստական ճանաչված կամ այլևս փախստական չհամարվող անձանց վերաբերյալ 2017թ. երկրորդ կիսամյակի և տարեկան ամփոփ տվյալներն ըստ սեռի, տարիքային խմբերի և քաղաքացիության երկրների բաշխման:

ՀՀ-ում ապաստան հայցող անձանց բաշխումն ըստ սեռի, տարիքային խմբերի և քաղաքացիության երկրի, 2017թ. երկրորդ կիսամյակ

Քաղաքացիության երկիրը	Ընդամենը ապաստան հայցող անձինք	այդ թվում՝ ըստ տարիքային խմբերի և սեռի							
		0-17		18-34		35-64		65+	
		տղամարդ	կին	տղամարդ	կին	տղամարդ	կին	տղամարդ	կին
Ընդամենը	96	9	17	22	8	20	10	2	8
Աֆղանստան	4	1	-	2	-	1	-	-	-
Սիրիայի Արաբական	27	2	3	7	2	3	4	1	5
Իրաք	33	5	9	4	5	4	3	1	2
Թուրքիա	5	-	1	2	-	1	-	-	1
Իրանի Իսլամական Հանրապետություն	7	-	-	2	-	4	1	-	-
Յեմեն	9	1	2	4	-	1	1	-	-
Ուզբեկստան	3	-	2	-	-	-	1	-	-
Ուկրաինա	1	-	-	-	1	-	-	-	-
Այլ երկիր	7	-	-	1	-	6	-	-	-

Ապաստան հայցող անձանց բաշխումն ըստ կասեցված կամ կարճված դիմումների քանակի, սեռի, տարիքային խմբերի և քաղաքացիության երկրի, 2017թ. երկրորդ կիսամյակ

Քաղաքացիության երկիրը	Ընդամենը		այդ թվում՝ ըստ տարիքային խմբերի և սեռի							
	դիմումներ	անձինք	0-17		18-34		35-64		65+	
			տղամարդ	կին	տղամարդ	կին	տղամարդ	կին	տղամարդ	կին
Ընդամենը	17	26	5	1	6	5	4	4	0	1
Իրանի Իսլամական Հանրապետություն	5	5	-	-	1	2	-	2	-	-
Իրաք	3	4	1	-	1	-	-	1	-	1
Կուրա	1	6	1	1	-	1	2	1	-	-
Յեմեն	3	3	-	-	3	-	-	-	-	-
Ռուսաստանի Դաշնություն	1	1	-	-	-	-	1	-	-	-
Սիրիայի Արաբական Հանրապետություն	1	1	-	-	-	-	1	-	-	-
Ուկրաինա	3	6	3	-	1	2	-	-	-	-

5.ՍՈՑԻԱԼ-ԺՈՂՈՎՐԴԱԳՐԱԿԱՆ ՀԱՏՎԱԾ

Փախստական ճանաչված կամ այլևս փախստական չհամարվող անձանց բաշխումն ըստ սեռի, տարիքային խմբերի և քաղաքացիության երկրների, 2017թ. երկրորդ կիսամյակ

(Միգրացիոն պետական ծառայության կամ դատական մարմինների կողմից կայացված վերջնական որոշումների հիման վրա)

Քաղաքացիության երկիրը	Ընդամենը անձինք	այդ թվում՝ ըստ տարիքային խմբերի և սեռի							
		0-17		18-34		35-64		65+	
		տղա-մարդ	կին	տղա-մարդ	կին	տղա-մարդ	կին	տղա-մարդ	կին
Շնորհվել է փախստականի կարգավիճակ	53	6	10	11	9	6	6	1	4
<i>այդ թվում՝ ըստ քաղաքացիության երկրի</i>									
Իրաք	27	4	9	2	5	3	2	1	1
Սիրիայի Արաբական Հանրապետություն	23	2	1	8	2	3	4		3
Ուկրաինա	2	-	-	-	2	-	-	-	-
Յեմեն	1	-	-	1	-	-	-	-	-
Դադարեցվել է փախստականի կարգավիճակը	18	2	2	2	2	3	4	2	1
<i>այդ թվում՝ ըստ քաղաքացիության երկրի</i>									
Սիրիայի Արաբական Հանրապետություն	4	-	-	-	1	-	-	2	1
Ուկրաինա	5	2	2	-	1	-	-	-	-
Քաղաքացիություն չունեցող անձ	9	-	-	2	-	3	4	-	-

Ապաստանի հայցի մերժում ստացած անձանց բաշխումն ըստ սեռի, տարիքային խմբերի և քաղաքացիության երկրների, 2017թ.

(Միգրացիոն պետական ծառայության կամ դատական մարմինների կողմից կայացված վերջնական որոշումների հիման վրա)

Քաղաքացիության երկիրը	Ընդամենը հայցի մերժում ստացած անձինք	այդ թվում՝ ըստ տարիքային խմբերի և սեռի							
		0-17		18-34		35-64		65+	
		տղա-մարդ	կին	տղա-մարդ	կին	տղա-մարդ	կին	տղա-մարդ	կին
Ընդամենը	151	18	20	31	14	33	21	3	11
Ադրբեջան	5	1	1	1	-	1	1	-	-
Աֆղանստան	4	1	-	2	-	1	-	-	-
Թաիլանդ	1	-	-	-	-	1	-	-	-
Թուրքիա	6	-	1	2	-	2	-	-	1
Թուրքմենստան	2	-	-	-	-	2	-	-	-
Իրանի Իսլամական Հանրապետություն	13	1		2	1	6	3	-	-
Իրաք	34	5	9	4	5	5	3	1	2
Լիբանան	1	-	-	-	-	1	-	-	-
Կուբա	7	1	1	-	1	2	2	-	-
Յեմեն	10	1	2	5	-	1	1	-	-
Ռուսաստանի Դաշնություն	2	-	-	-	-	2	-	-	-
Սիրիա	52	5	4	13	3	9	9	2	7
Ուզբեկստան	3	-	2	-	-	-	1	-	-
Ուկրաինա	10	3	-	2	4	-	1	-	-
Քաղաքացիություն չունեցող անձ	1	-	-	-	-	-	-	-	1

5.ՍՈՑԻԱԼ-ԺՈՂՈՎՐԴԱԳՐԱԿԱՆ ՀԱՏՎԱԾ

Փախստական ճանաչված կամ այլևս փախստական չհամարվող անձանց բաշխումն ըստ սեռի, տարիքային խմբերի և քաղաքացիության երկրների, 2017թ.
(Միգրացիոն պետական ծառայության կամ դատական մարմինների կողմից կայացված վերջնական որոշումների հիման վրա)

Քաղաքացիության երկիրը	Ընդամենը անձինք	այդ թվում՝ ըստ տարիքային խմբերի և սեռի							
		0-17		18-34		35-64		65+	
		տղամարդ	կին	տղամարդ	կին	տղամարդ	կին	տղամարդ	կին
Շնորհիվ է փախստականի կարգավիճակ	99	9	14	21	13	14	16	2	10
այդ թվում՝ ըստ քաղաքացիության երկրի									
Ադրբեջան	4	1	1	-	-	1	1	-	-
Իրանի Իսլամական Հանրապետություն	2			-	-	1	1	-	-
Իրաք	30	4	11	2	5	4	2	1	1
Յեմեն	2	-	-	2	-	-	-	-	-
Սիրիայի Արաբական Հանրապետություն	56	4	2	16	5	8	11	1	9
Ուկրաինա	5	-	-	1	3	-	1	-	-
Դադարեցվել է փախստականի կարգավիճակը	41	2	2	7	3	9	11	3	4
այդ թվում՝ ըստ քաղաքացիության երկրի									
Իրանի Իսլամական Հանրապետություն	1	-	-	-	1	-	-	-	-
Սիրիայի Արաբական Հանրապետություն	4	-	-	-	1	-	-	2	1
Ուկրաինա	5	2	2	-	1	-	-	-	-
Քաղաքացիություն չունեցող անձ	31	-	-	7	-	9	11	1	3

5.2.4. ՀՀ կացության կարգավիճակ ստացած օտարերկրացիներ

ՀՀ կացության կարգավիճակ ստացած օտարերկրացիների բաշխումն ըստ քաղաքացիության երկրների և կացության կարգավիճակի տեսակի, 2017թ.

Քաղաքացիության երկիրը	Ընդամենը	այդ թվում՝ ըստ կացության կարգավիճակների		
		ժամանակավոր	մշտական	հատուկ
ԸՆԴԱՄԵՆԸ	6 042	4 177	1 301	564
Իրանի Իսլամական Հանրապետություն	1 138	906	120	112
Հնդկաստան	938	930	8	0
Ռուսաստանի Դաշնություն	915	255	637	23
Սիրիայի Արաբական Հանրապետություն	402	93	85	224
Ամերիկայի Միացյալ Նահանգներ	322	218	49	55
Չինաստան	300	299	1	0
Իրաք	263	251	7	5
Ուկրաինա	261	162	95	4
Վրաստան	189	68	117	4
Լիբանան	115	60	35	20
Գերմանիա	78	57	12	9
Կանադա	77	61	5	11
Ղազախստան	72	47	24	1

5.ՍՈՑԻԱԼ-ԺՈՂՈՎՐԴԱԳՐԱԿԱՆ ՀԱՏՎԱԾ

Քաղաքացիության երկիրը	Ընդամենը	այդ թվում՝ ըստ կացության կարգավիճակների		
		Ժամանակավոր	մշտական	հատուկ
Թուրքմենստան	68	42	15	11
Հորդանան	66	59	3	4
Ֆրանսիա	61	29	8	24
Ֆիլիպիններ	61	61	0	0
Իսրայել	49	44	4	1
Եգիպտոս	47	40	4	3
Իսպանիա	47	43	1	3
Միացյալ Թագավորություն	47	36	4	7
Իտալիա	45	42	3	0
Բելառուս	34	29	5	0
Թուրքիա	29	14	3	12
Ավստրալիա	23	10	6	7
Հունաստան	21	12	6	3
Նիդերլանդներ	20	9	7	4
Այլ երկրներ	354	300	37	17
Ընդամենից				
ԱՊՀ երկրներ	1 396	574	780	42
ԵՄ երկրներ	412	292	63	57

ՀՀ կացության կարգավիճակ ստացած օտարերկրացիների բաշխումն ըստ կացության կարգավիճակի տեսակի, տարիքային խմբերի և սեռի, 2017թ.

Կացության կարգավիճակի տեսակը	Ընդամենը		այդ թվում՝ ըստ տարիքային խմբերի և սեռի									
			0-14 տարեկան		15-29 տարեկան		30-49 տարեկան		50-69 տարեկան		70+ տարեկան	
	արական	իգական	արական	իգական	արական	իգական	արական	իգական	արական	իգական	արական	իգական
ԸՆԴԱՄԵՆԸ	3 688	2 354	197	99	1 684	1 045	1 195	859	537	285	75	66
Ժամանակավոր	2 575	1 602	56	47	1 254	893	923	485	318	158	24	19
Մշտական	704	597	140	50	210	113	206	326	130	80	18	28
Հատուկ	409	155	1	2	220	39	66	48	89	47	33	19

ՀՀ ժամանակավոր կացության կարգավիճակ ստացած օտարերկրացիների բաշխումն ըստ քաղաքացիության երկրների և կարգավիճակի տրման հիմքի, 2017թ.

Քաղաքացիության երկիրը	Ընդամենը	այդ թվում՝ ըստ կարգավիճակի տրման հիմքի				
		ընտանիքի հետ միավորվելը ¹	ուսումը	աշխատանքը ²	ձեռնարկատիրական գործունեությունը	ազգությամբ հայ լինելը
ԸՆԴԱՄԵՆԸ	4 177	711	1 826	1 584	7	49
Հնդկաստան	930	41	664	224	-	1
Իրանի Իսլամական Հանրապետություն	906	187	441	266	5	7
Չինաստան	299	6	23	270	-	-
Ռուսաստանի Դաշնություն	255	87	78	83	1	6
Ամերիկայի Միացյալ Նահանգներ	218	11	18	185	-	4
Իրաք	251	11	230	10	-	-
Ուկրաինա	162	86	8	65	1	2

¹ Համաձայն Հայաստանի Հանրապետությունում ժամանակավոր կացության կարգավիճակ ունեցող օտարերկրացու ամուսինը, ծնողը կամ զավակը լինելու, կամ ՀՀ քաղաքացու կամ Հայաստանում մշտական կամ հատուկ կացության կարգավիճակ ունեցող օտարերկրացու ամուսինը կամ մերձավոր ազգականը (ծնող, զավակ, եղբայր, քույր, տատ, պապ, թոռ) լինելու հանգամանքի:

² Համաձայն Հայաստանի Հանրապետությունում աշխատելու իրավունք տվող ՀՀ կառավարության լիազորված պետական կառավարման մարմնի թույլտվության կամ կնքված աշխատանքային պայմանագրի առկայության հանգամանքի:

5.ՍՈՑԻԱԼ-ԺՈՂՈՎՐԴԱԳՐԱԿԱՆ ՀԱՏՎԱԾ

Քաղաքացիության երկիրը	Ընդամենը	այդ թվում՝ ըստ կարգավիճակի տրման հիմքի				
		ընտանիքի հետ միավորվելը ¹	ուսումը	աշխատանքը ²	ձեռնարկատիրական գործունեությունը	ազգությամբ հայ լինելը
Սիրիայի Արաբական Հանրապետություն	93	57	12	11	-	13
Վրաստան	68	29	18	11	-	10
Կանադա	61	3	2	56	-	-
Ֆիլիպիններ	61	7	1	53	-	-
Լիբանան	60	20	29	10	-	1
Հորդանան	59	1	54	4	-	-
Գերմանիա	57	5	9	43	-	-
Ղազախստան	47	18	11	18	-	-
Իսրայել	44	1	41	2	-	-
Իսպանիա	43	3	4	36	-	-
Իտալիա	42	7	6	29	-	-
Թուրքմենստան	42	3	34	3	-	2
Եգիպտոս	40	15	19	6	-	-
Միացյալ Թագավորություն	36	2	5	29	-	-
Ֆրանսիա	29	11	2	16	-	-
Բելառուս	29	18	4	7	-	-
Այլ երկրներ	345	82	113	147	-	3
Ընդամենից						
ԱՊՀ երկրներ	574	236	137	188	2	11
ԵՄ երկրներ	292	46	57	189	-	-

Վավեր ժամանակավոր կացության կարգավիճակ ունեցող օտարերկրացիների թվաքանակն ըստ քաղաքացիության երկրների և կարգավիճակի տրման հիմքի, 2017թ. վերջի դրությամբ

Քաղաքացիության երկիրը	Ընդամենը	այդ թվում՝ ըստ կարգավիճակի տրման հիմքի				
		ընտանիքի հետ միավորվելը ¹	ուսումը	աշխատանքը ²	ձեռնարկատիրական գործունեությունը	ազգությամբ հայ լինելը
ԸՆԴԱՄԵՆԸ	3 919	688	1 580	1589	9	53
Հնդկաստան	872	41	606	224	0	1
Իրանի Իսլամական Հանրապետություն	857	157	415	271	7	7
Չինաստան	295	6	19	270	0	0
Ռուսաստանի Դաշնություն	235	94	53	81	1	6
Միացյալ Նահանգներ	216	11	16	185	0	4
Իրաք	196	9	177	10	0	0
Ուկրաինա	170	90	7	70	1	2
Սիրիայի Արաբական Հանրապետություն	91	56	9	11	0	15
Վրաստան	72	31	14	16	0	11
Ֆիլիպիններ	62	7	1	54	0	0
Գերմանիա	57	5	9	43	0	0
Կանադա	57	3	2	52	0	0
Լիբանան	52	19	22	10	0	1
Ղազախստան	45	17	10	18	0	0
Իտալիա	42	7	6	29	0	0
Իսպանիա	42	3	4	35	0	0
Իսրայել	39	1	36	2	0	0
Թուրքմենստան	38	3	30	3	0	2
Հորդանան	38	1	32	5	0	0
Եգիպտոս	37	14	16	7	0	0

5.ՍՈՑԻԱԼ-ԺՈՂՈՎՐԴԱԳՐԱԿԱՆ ՀԱՏՎԱԾ

Քաղաքացիության երկիրը	Ընդամենը	այդ թվում՝ ըստ կարգավիճակի տրման հիմքի				
		ընտանիքի հետ միավորվելը ¹	ուսումը	աշխատանքը ²	ձեռնարկատիրական գործունեությունը	ազգությամբ հայ լինելը
Միացյալ Թագավորություն	36	2	5	29	0	0
Ֆրանսիա	29	11	2	15	0	1
Բելառուս	29	18	4	7	0	0
Մոլդովա	18	17	0	1	0	0
Ուզբեկստան	14	4	1	8	0	1
Այլ երկրներ	280	61	84	133	-	2
Ընդամենից՝						
ԱՊՀ երկրներ	556	246	106	191	2	11
ԵՄ երկրներ	293	46	56	190	0	1

ՀՀ մշտական կացության կարգավիճակ ստացած օտարերկրացիների քաշխումն ըստ քաղաքացիության երկրի և կարգավիճակի տրման հիմքի, 2017թ.

Քաղաքացիության երկիրը	Ընդամենը	այդ թվում՝ ըստ կարգավիճակի տրման հիմքի		
		առնվազն 3 տարի բնակվելը ¹	ձեռնարկատիրական գործունեությունը	ազգությամբ հայ լինելը
ԸՆԴԱՄԵՆԸ	1 301	412	4	885
Ռուսաստանի Դաշնություն	637	140	1	496
Իրանի Իսլամական Հանրապետություն	120	72	1	47
Վրաստան	117	30	0	87
Ուկրաինա	95	29	0	66
Սիրիայի Արաբական Հանրապետություն	85	18	1	66
Ամերիկայի Միացյալ Նահանգներ	49	20	0	29
Լիբանան	35	16	0	19
Ղազախստան	24	6	0	18
Թուրքմենստան	15	3	0	12
Գերմանիա	12	6	0	6
Այլ երկրներ	112	72	1	39
Ընդամենից՝				
ԱՊՀ երկրներ	780	183	1	596
ԵՄ երկրներ	63	32	1	30

Վավեր մշտական կացության կարգավիճակ ունեցող օտարերկրացիների թվաքանակն ըստ քաղաքացիության երկրների և կարգավիճակի տրման հիմքի, 2017թ. վերջի դրությամբ

Քաղաքացիության երկիրը	Ընդամենը	այդ թվում՝ ըստ կարգավիճակի տրման հիմքի		
		առնվազն 3 տարի բնակվելը ¹	ձեռնարկատիրական գործունեությունը	ազգությամբ հայ լինելը
ԸՆԴԱՄԵՆԸ	5 766	3 251	25	2 490
Ռուսաստանի Դաշնություն	2 378	1 100	2	1 276
Վրաստան	557	319	1	237
Իրանի Իսլամական Հանրապետություն	542	412	15	115
Սիրիայի Արաբական Հանրապետություն	516	262	2	252
Ուկրաինա	494	296	1	197

¹ Մինչև մշտական կացության կարգավիճակ ստանալու համար դիմելը Հայաստանի Հանրապետությունում առնվազն 3 տարի բնակվելու հանգամանքը, Հայաստանում բնակվող ՀՀ քաղաքացի հանդիսացող կամ հատուկ կացության կարգավիճակ ունեցող ամուսնու կամ մերձավոր ազգականների (ծնող, զավակ, եղբայր, քույր, տատ, պապ, թոռ) առկայությունը և Հայաստանում բնակարանով ու գոյության միջոցներով ապահովվածությունը:

5.ՍՈՑԻԱԼ-ԺՈՂՈՎՐԴԱԳՐԱԿԱՆ ՀԱՏՎԱԾ

Քաղաքացիության երկիրը	Ընդամենը	այդ թվում՝ ըստ կարգավիճակի տրման հիմքի		
		անվազն 3 տարի բնակվելը ¹	ձեռնարկատիրական գործունեությունը	ազգությամբ հայ լինելը
Միացյալ Նահանգներ	287	185	1	101
Լիբանան	147	81	0	66
Ղազախստան	84	40	0	44
Թուրքմենստան	72	35	0	37
Գերմանիա	65	48	0	17
Հնդկաստան	62	62	0	0
Ֆրանսիա	51	37	1	13
Բելառուս	49	27	0	22
Կանադա	42	29	0	13
Հունաստան	31	21	0	10
Իրաք	30	22	0	8
Թուրքիա	29	19	0	10
Ուզբեկստան	27	16	0	11
Այլ երկրներ	303	240	2	61
Ընդամենից				
ԱՊՀ երկրներ	2 618	1 611	2	1 005
ԵՄ երկրներ	2 230	1 623	18	589

ՀՀ հատուկ կացության կարգավիճակ ստացած օտարերկրացիների բաշխումն ըստ քաղաքացիության երկրի և կարգավիճակի տրման հիմքի, 2017թ.

Քաղաքացիության երկիրը	Ընդամենը	այդ թվում՝ ըստ կարգավիճակի տրման հիմքի	
		տնտեսական կամ մշակութային գործունեությունը	ազգությամբ հայ լինելը
ԸՆԴԱՄԵՆԸ	564	-	564
Սիրիայի Արաբական Հանրապետություն	224	-	224
Իրանի Իսլամական Հանրապետություն	112	-	112
Ամերիկայի Միացյալ Նահանգներ	55	-	55
Ֆրանսիա	24	-	24
Ռուսաստանի Դաշնություն	23	-	23
Լիբանան	20	-	20
Թուրքիա	12	-	12
Թուրքմենստան	11	-	11
Կանադա	11	-	11
Գերմանիա	9	-	9
Միացյալ Թագավորություն	7	-	7
Ավստրալիա	7	-	7
Այլ երկրներ	49	-	49
Ընդամենից			
ԱՊՀ երկրներ	42		42
ԵՄ երկրներ	57	-	57

5.ՍՈՑԻԱԼ-ԺՈՂՈՎՐԴԱԳՐԱԿԱՆ ՀԱՏՎԱԾ

Վավեր հատուկ կացության կարգավիճակ ունեցող օտարերկրացիների թվաքանակը ըստ քաղաքացիության երկրների և կարգավիճակի տրման հիմքի, 2017թ. վերջի դրությամբ

Քաղաքացիության երկիրը	Ընդամենը	այդ թվում՝ ըստ կարգավիճակի տրման հիմքի	
		տնտեսական կամ մշակութային գործունեությունը	ազգությամբ հայ լինելը
ԸՆԴԱՄԵՆԸ	6 329	37	6 292
Իրանի Իսլամական Հանրապետություն	1 595	0	1 595
Սիրիայի Արաբական Հանրապետություն	1 388	2	1 386
Միացյալ Նահանգներ	936	7	929
Իրաք	384	0	384
Ֆրանսիա	269	4	265
Լիբանան	212	1	211
Ադրբեջան	210	0	210
Կանադա	163	0	163
Ռուսաստանի Դաշնություն	147	1	146
Թուրքմենստան	144	1	143
Գերմանիա	102	6	96
Թուրքիա	96	1	95
Միացյալ Թագավորություն	94	1	93
Եգիպտոս	66	1	65
Նիդերլանդներ	59	1	58
Ավստրալիա	48	0	48
Վրաստան	38	0	38
Ավստրիա	38	3	35
Հունաստան	34	0	34
Ուկրաինա	33	0	33
Շվեյցարիա	29	0	29
Հորդանան	28	0	28
Արգենտինա	20	0	20
Այլ երկրներ	196	8	188
Ընդամենից			
<i>ԱՊՀ երկրներ</i>	550	2	548
<i>ԵՄ երկրներ</i>	691	18	673