

1.4.2. Աշխատանքի վարձատրություն

**2018 թվականի հունվարից սկսած ՀՀ միջին աշխատավարձի ցուցանիշների տեղեկատվական աղբյուրի փոփոխության (նոր աղբյուրի ներդրման) վերաբերյալ**

ՀՀ վիճակագրական կոմիտեն, հիմնվելով ՀՀ պետական եկամուտների կոմիտեի (այսուհետ՝ ՀՀ ՊԵԿ) եկամտային հարկի և սոցիալական վճարի անձնավորված հաշվառման տվյալների բազայի վրա (այսուհետ՝ բազա), **2018թ. հունվարից** անցում է կատարել միջին աշխատավարձի հաշվարկման տեղեկատվական նոր աղբյուրի՝ վարչական ռեգիստրի գործիքի կիրառմանը<sup>1</sup>:

ՀՀ ՊԵԿ վարչական ռեգիստրի ներդրման արդյունքում ապահովվել է ամսական կտրվածքով վիճակագրական միավորների ամբողջական ընդգրկվածություն՝ ներառելով **մեկ և ավելի վարձու աշխատող** ունեցող բոլոր կազմակերպություններին՝ կազմակերպատիրական ձևից անկախ: Ըստ այդմ, միջին ամսական աշխատավարձի ստորն ներկայացվող ցուցանիշները հաշվարկվել են մոտ 41 500 կազմակերպությունների ավելի քան 585 000 վարձու աշխատողների աշխատանքի վարձատրության տվյալների հիման վրա: Մինչ տեղեկատվական աղբյուրի սույն փոփոխությունը, ցուցանիշները հաշվարկվում էին **ամսական** վիճակագրական մշտադիտարկմամբ ընդգրկված մոտ 4 500 խոշոր և միջին<sup>2</sup> կազմակերպությունների շուրջ 370 000 վարձու աշխատողների նույնանուն տվյալների հիման վրա:

Տեղեկատվության աղբյուրի փոփոխության հետևանքով կազմակերպությունների ծածկույթի շեշտակի աճով և կառուցվածքային փոփոխությամբ<sup>3</sup> պայմանավորված, օբյեկտիվորեն առաջացել է միջին աշխատավարձի ցուցանիշի ժամանակագրական շարքերի որոշակի խզում<sup>4</sup>, ինչն անհրաժեշտ է հաշվի առնել համապատասխան ցուցանիշները նախորդ տարիների հետ համեմատելիս:

Այստեղ և հետայսու՝ ՀՀ ՊԵԿ տվյալների բազայի հիման վրա ստացված 2018թ. միջին աշխատավարձի ցուցանիշները կհրապարակվեն 2017թ.-ի համապատասխան ցուցանիշների հետ համեմատությամբ՝ հաշվարկված **ՀՀ ՊԵԿ 2017թ. համանուն տվյալների բազայից**:

**Տեղեկատվական նոր աղբյուրի, վիճակագրական նոր գործիքակազմի ներդրման գործընթացով պայմանավորված ևս, հրապարակվող վիճակագրական տեղեկատվությունը կամ դրա առանձին հատվածները հաջորդիվ կարող են ճշգրտվել:**

Վիճակագրական նոր գործիքակազմի շրջանակում այլ կազմակերպություններից արտաքին համատեղությամբ աշխատողների աշխատանքի վարձատրությունը **ներառված է** միջին աշխատավարձի ցուցանիշում:

<sup>1</sup> Հիմքը՝ «Հայաստանի Հանրապետության կառավարության 2012թ. դեկտեմբերի 20-ի N 1676-ն որոշման մեջ լրացումներ և փոփոխություններ կատարելու մասին» ՀՀ կառավարության 30.11.2017թ.-ի 1582-Ն որոշումը:

<sup>2</sup> Մինչ 2018թ.-ն աշխատավարձի վիճակագրության ոլորտում ամսական ցուցանիշի հաշվարկման համար հաշվետու կազմակերպությունների շրջանակն առանց փոքր և գերփոքր կազմակերպությունների ձևավորելու նպատակով կիրառվել են կազմակերպությունների չափի դասակարգման այլ չափորոշիչներ: Համաձայն դրանց կազմակերպության չափը որոշվել էր ոչ միայն աշխատողների թվաքանակով, այլ նաև կազմակերպության գործունեության տեսակով: Օրինակ, արդյունաբերության ոլորտում խոշոր են համարվել 100 և ավելի աշխատող ունեցող կազմակերպությունները, շինարարության ոլորտում՝ 50 և ավելին, առևտրի ոլորտում՝ 30 և ավելի աշխատող ունեցողները:

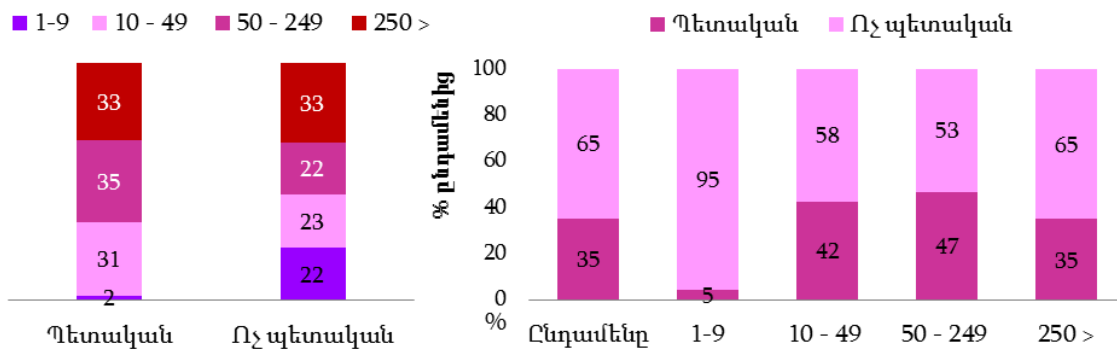
<sup>3</sup> Համատարած ընդգրկվածություն, պետական և ոչ պետական հատվածների համամասնության փոփոխություն, ամբողջ համակցության մեջ փոքր և գերփոքր կազմակերպությունների քանակի 79 % մասնաբաժին և այլն:

<sup>4</sup> **Նախկինում հրապարակվող ամսական ցուցանիշների** հետ առավել համադրելի են ՀՀ ՊԵԿ տվյալների բազայի **50 և ավելի (50 >)** աշխատող ունեցող կազմակերպությունների միջին աշխատավարձի ցուցանիշները (հաշվի առնելով, որ նախկին տվյալների բազայում մինչև 50 աշխատող ունեցող կազմակերպությունների ընդգրկվածությունը համեմատաբար փոքր էր), իսկ **նախկինում հրապարակվող տարեկան ցուցանիշների** հետ **1 և ավելի** աշխատող ունեցող կազմակերպությունների միջին աշխատավարձի ցուցանիշները:

**Կազմակերպությունների թիվը<sup>1</sup>, աշխատողների թվաքանակը  
և միջին ամսական անվանական աշխատավարձն ըստ կազմակերպությունների չափի<sup>2</sup>  
և տնտեսության ինստիտուցիոնալ հատվածների, 2018թ. նոյեմբեր**

	Կազմակերպությունների քանակը	Ընդամենի նկատմամբ, %	Աշխատողների թվաքանակը, մարդ	Ընդամենի նկատմամբ, %	Աշխատողների միջին թվաքանակը, մարդ	Միջին ամսական աշխատավարձը, դրամ
<b>Ընդամենը</b>						
<b>Ընդամենը</b>	<b>41 468</b>	<b>100</b>	<b>585 895</b>	<b>100</b>	<b>14.1</b>	<b>169 295</b>
1- 9 աշխատող	32 488	78.3	89 265	15.2	2.7	95 735
10 - 49 աշխատող	7 027	16.9	148 763	25.4	21.2	128 530
50 - 249 աշխատող	1 685	4.1	154 966	26.4	92.0	166 785
250 > աշխատող	268	0.6	192 901	32.9	719.8	236 790
<b>Պետական, համայնքային<sup>3</sup></b>						
<b>Ընդամենը</b>	<b>4 123</b>	<b>100</b>	<b>206 703</b>	<b>100</b>	<b>50.1</b>	<b>146 326</b>
1- 9 աշխատող	664	16.1	4 027	1.9	6.1	106 675
10 - 49 աշխատող	2 521	61.1	62 991	30.5	25.0	101 969
50 - 249 աշխատող	844	20.5	72 509	35.1	85.9	131 018
250 > աշխատող	94	2.3	67 176	32.5	714.6	206 820
<b>Ոչ պետական</b>						
<b>Ընդամենը</b>	<b>37 345</b>	<b>100</b>	<b>379 192</b>	<b>100</b>	<b>10.2</b>	<b>181 816</b>
1- 9 աշխատող	31 824	85.2	85 238	22.5	2.7	95 218
10 - 49 աշխատող	4 506	12.1	85 772	22.6	19.0	148 036
50 - 249 աշխատող	841	2.3	82 457	21.7	98.0	198 238
250 > աշխատող	174	0.5	125 725	33.2	722.6	252 803

**Աշխատողների թվաքանակն ըստ կազմակերպությունների չափի  
և տնտեսության ինստիտուցիոնալ հատվածների, 2018թ. նոյեմբեր**



<sup>1</sup> Այստեղ և հետայսու՝ ներառված չեն Տնտեսական գործունեության տեսակների դասակարգչի Բաժին Ս «Օտարերկրյա (էքստերիտորիալ) կազմակերպությունների գործունեություն» իրականացնող միավորները:

<sup>2</sup> Այստեղ և հետայսու՝ կազմակերպությունների չափերի սույն դասակարգման հիմքում ընկած է ԵՄ «Աշխատանքի գնի և վաստակի կառուցվածքային վիճակագրության որակի գնահատման մասին Խորհրդի թիվ 530/1999 (ԵՀ) կանոնակարգը կիրարկելու վերաբերյալ» 2006թ. մայիսի 5-ի Հանձնաժողովի թիվ 698/2006 (ԵՀ) կանոնակարգը: Ի լրումն վերոնշյալ կանոնակարգով նախատեսված դասակարգման, 1-9 աշխատող ունեցող կազմակերպությունները պայմանականորեն համարվել են **գերփոքր**, 10-49-ը՝ **փոքր**, 50-249-ը՝ **միջին** և 250 և ավելի (**250 >**) աշխատող ունեցող կազմակերպությունները՝ **խոշոր անկախ գործունեության տեսակից**:

<sup>3</sup> Այսուհետ՝ պետական:

Միջին ամսական անվանական աշխատավարձն ըստ կազմակերպությունների չափի  
և տնտեսության ինստիտուցիոնալ հատվածների, 2018թ.

դրամ

	Ընդամենը	այդ թվում՝ ըստ կազմակերպության չափի			
		գերփոքր (1- 9 աշխատող)	փոքր (10- 49 աշխատող)	միջին (50- 249 աշխատող)	խոշոր (250> աշխատող)
<b>Ընդամենը</b>					
Հունվար	165 374	98 705	130 762	165 638	222 141
Փետրվար	167 937	97 998	127 660	160 451	236 161
Մարտ	167 767	100 966	128 814	161 561	231 838
Ապրիլ	167 223	97 397	128 845	162 740	228 966
Մայիս	169 755	97 264	128 579	160 628	237 350
Հունիս	169 875	95 815	126 903	164 249	237 307
Հուլիս	173 475	95 979	130 331	170 514	244 428
Օգոստոս	173 960	96 625	127 569	166 966	250 484
Սեպտեմբեր	166 104	95 763	127 225	163 403	231 066
Հոկտեմբեր	169 216	95 365	127 886	166 472	238 031
Նոյեմբեր	169 295	95 735	128 530	166 785	236 790
<b>Պետական</b>					
Հունվար	140 226	98 978	100 307	126 434	196 658
Փետրվար	140 824	99 843	99 833	124 326	199 730
Մարտ	140 553	132 142	100 181	124 237	196 215
Ապրիլ	138 654	104 887	99 625	124 720	192 574
Մայիս	139 984	104 215	100 240	124 760	195 468
Հունիս	144 081	106 001	100 358	128 354	204 271
Հուլիս	160 781	106 862	105 294	141 475	238 239
Օգոստոս	150 050	107 024	100 073	132 991	220 052
Սեպտեմբեր	141 564	105 580	101 068	128 554	196 283
Հոկտեմբեր	145 846	105 361	100 556	131 071	207 200
Նոյեմբեր	146 326	106 675	101 969	131 018	206 820
<b>Ոչ պետական</b>					
Հունվար	181 426	98 689	158 185	206 627	237 650
Փետրվար	184 823	97 892	151 764	196 540	258 223
Մարտ	184 526	99 296	153 466	200 696	253 278
Ապրիլ	185 202	97 002	153 969	201 183	250 864
Մայիս	188 142	96 905	152 956	195 130	262 156
Հունիս	184 777	95 306	148 333	196 721	255 595
Հուլիս	180 362	95 442	150 055	194 085	247 708
Օգոստոս	186 538	96 117	148 763	193 895	265 895
Սեպտեմբեր	179 354	95 283	146 881	192 367	249 609
Հոկտեմբեր	181 865	94 881	147 948	196 855	254 467
Նոյեմբեր	181 816	95 218	148 036	198 238	252 803

1.ԻՐԱԿԱՆ ՀԱՏՎԱԾ

(շարունակություն)

	Ընդամենը	այդ թվում՝ ըստ կազմակերպության չափի			
		գերփոքր (1- 9 աշխատող)	փոքր (10- 49 աշխատող)	միջին (50- 249 աշխատող)	խոշոր (250> աշխատող)
<i>% նախորդ ամսվա նկատմամբ</i>					
Հունվար	80.7	95.7	90.3	87.8	71.8
Փետրվար	101.5	99.3	97.6	96.9	106.3
Մարտ	99.9	103.0	100.9	100.7	98.2
Ապրիլ	99.7	96.5	100.0	100.7	98.8
Մայիս	101.5	99.9	99.8	98.7	103.7
Հունիս	100.1	98.5	98.7	102.3	100.0
Հուլիս	102.1	100.2	102.7	103.8	103.0
Օգոստոս	100.3	100.7	97.9	97.9	102.5
Սեպտեմբեր	95.5	99.1	99.7	97.9	92.2
Հոկտեմբեր	101.9	99.6	100.5	101.9	103.0
Նոյեմբեր	100.0	100.4	100.5	100.2	99.5
<b>Պետական</b>					
Հունվար	74.9	77.3	85.6	78.1	69.0
Փետրվար	100.4	100.9	99.5	98.3	101.6
Մարտ	99.8	132.3	100.3	99.9	98.2
Ապրիլ	98.6	79.4	99.4	100.4	98.1
Մայիս	101.0	99.4	100.6	100.0	101.5
Հունիս	102.9	101.7	100.1	102.9	104.5
Հուլիս	111.6	100.8	104.9	110.2	116.6
Օգոստոս	93.3	100.2	95.0	94.0	92.4
Սեպտեմբեր	94.3	98.7	101.0	96.7	89.2
Հոկտեմբեր	103.0	99.8	99.5	102.0	105.6
Նոյեմբեր	100.3	101.2	101.4	100.0	99.8
<b>Ոչ պետական</b>					
Հունվար	84.0	97.0	93.6	95.9	73.4
Փետրվար	101.9	99.2	95.9	95.1	108.7
Մարտ	99.8	101.4	101.1	102.1	98.1
Ապրիլ	100.4	97.7	100.3	100.2	99.0
Մայիս	101.6	99.9	99.3	97.0	104.5
Հունիս	98.2	98.3	97.0	100.8	97.5
Հուլիս	97.6	100.1	101.2	98.7	96.9
Օգոստոս	103.4	100.7	99.1	99.9	107.3
Սեպտեմբեր	96.1	99.1	98.7	99.2	93.9
Հոկտեմբեր	101.4	99.6	100.7	102.3	101.9
Նոյեմբեր	100.0	100.4	100.1	100.7	99.3

Միջին ամսական անվանական աշխատավարձն ըստ կազմակերպությունների չափի, տնտեսության ինստիտուցիոնալ հատվածների և աշխատողների սեռի, 2018թ. նոյեմբեր

	Ընդամենը*, դրամ	այդ թվում՝ ըստ տնտեսության հատվածների		այդ թվում՝ ըստ կազմակերպությունների չափի		
		պետական	ոչ պետական	1- 9 աշխատող	10 - 49 աշխատող	50 > ** աշխատող
Ընդամենը	169 295	146 326	181 816	95 735	128 530	205 605
Տղամարդ	205 615	181 851	213 552	107 226	154 850	250 933
Կին	134 727	127 528	140 621	83 922	106 946	160 551

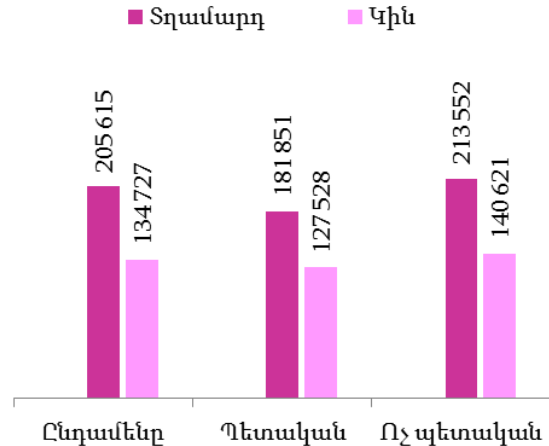
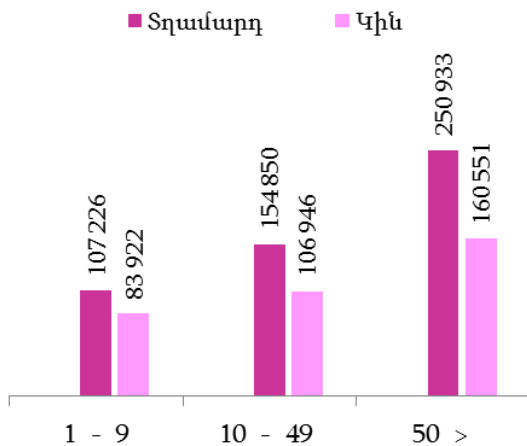
\* Տեղեկատվության նոր աղբյուրի պայմաններում սույն ցուցանիշն ամսական կտրվածքով առավել ամբողջական է և առավել համադրելի է նախկին ժամանակագրական շարքերի միայն ՏԱՐԵԿԱՆ ցուցանիշների հետ, որոնցում արտացոլված էին նաև տարեկան մեկ անգամ հավաքագրվող փոքր և գերփոքր կազմակերպությունների տվյալները, ինչը տեղեկատվության նախկին աղբյուրի պայմաններում հնարավորինս ամբողջացնում էր միջին աշխատավարձի ցուցանիշը (տե՛ս 98-րդ էջի 4-րդ ծանոթագրությունը):

\*\* Տեղեկատվության նոր աղբյուրի պայմաններում սույն ցուցանիշն առավել համադրելի է նախկին ժամանակագրական շարքերի միայն ԱՄՍԱԿԱՆ ցուցանիշների հետ, որոնցում արտացոլված էին ամսական պարբերականությամբ հավաքվող խոշոր և միջին կազմակերպությունների միջին աշխատավարձի ցուցանիշները (տե՛ս 98-րդ էջի 4-րդ ծանոթագրությունը):

2018թ. նոյեմբեր

Միջին աշխատավարձն ըստ աշխատողների սեռի և կազմակերպության չափի

Միջին աշխատավարձն ըստ աշխատողների սեռի և տնտեսության ինստիտուցիոնալ հատվածների



Միջին ամսական անվանական աշխատավարձն ըստ կազմակերպությունների չափի և տնտեսության ինստիտուցիոնալ հատվածների, 2018թ. ամիսներով<sup>1</sup>

	1 և ավելի աշխատող ունեցող կազմակերպություններ			որից՝ 50 և ավելի աշխատող ունեցող կազմակերպություններ		
	<i>դրամ</i>					
	ընդամենը	պետական	ոչ պետական	ընդամենը	պետական	ոչ պետական
Հունվար	<b>165 374</b>	140 226	181 426	<b>196 729</b>	159 807	225 512
Փետրվար	<b>167 937</b>	140 824	184 823	<b>202 350</b>	160 767	233 965
Մարտ	<b>167 767</b>	140 553	184 526	<b>200 336</b>	159 440	230 809
Ապրիլ	<b>167 223</b>	138 654	185 202	<b>199 769</b>	157 735	231 700
Մայիս	<b>169 755</b>	139 984	188 142	<b>203 752</b>	159 644	236 192
Հունիս	<b>169 875</b>	144 081	184 777	<b>205 688</b>	166 026	232 980
Հուլիս	<b>173 475</b>	160 781	180 362	<b>212 431</b>	190 168	226 689
Օգոստոս	<b>173 960</b>	150 050	186 538	<b>214 564</b>	176 684	237 954
Սեպտեմբեր	<b>166 104</b>	141 564	179 354	<b>201 174</b>	161 868	226 796
Հոկտեմբեր	<b>169 216</b>	145 846	181 865	<b>206 277</b>	168 035	231 600
Նոյեմբեր <sup>ժ</sup>	<b>169 295</b>	146 326	181 816	<b>205 605</b>	167 472	231 191
Դեկտեմբեր <sup>2</sup>	<b>208 868</b>	179 542	224 854	<b>273 058</b>	230 721	301 465
	<i>%, նախորդ ամսվա նկատմամբ</i>					
Հունվար	<b>80.7</b>	74.9	84.0	<b>77.2</b>	72.5	80.3
Փետրվար	<b>101.5</b>	100.4	101.9	<b>102.9</b>	100.6	103.7
Մարտ	<b>99.9</b>	99.8	99.8	<b>99.0</b>	99.2	98.7
Ապրիլ	<b>99.7</b>	98.6	100.4	<b>99.7</b>	98.9	100.4
Մայիս	<b>101.5</b>	101.0	101.6	<b>102.0</b>	101.2	101.9
Հունիս	<b>100.1</b>	102.9	98.2	<b>100.9</b>	104.0	98.6
Հուլիս	<b>102.1</b>	111.6	97.6	<b>103.3</b>	114.6	97.3
Օգոստոս	<b>100.3</b>	93.3	103.4	<b>101.0</b>	92.9	105.0
Սեպտեմբեր	<b>95.5</b>	94.3	96.1	<b>93.8</b>	91.6	95.3
Հոկտեմբեր	<b>101.9</b>	103.0	101.4	<b>102.5</b>	103.8	102.1
Նոյեմբեր <sup>ժ</sup>	<b>100.0</b>	100.3	100.0	<b>99.7</b>	99.7	99.8
Դեկտեմբեր <sup>2</sup>	<b>123.4</b>	122.7	123.7	<b>132.8</b>	137.8	130.4
	<i>%, 2018թ. / 2017թ.</i>					
Հունվար	<b>105.0</b>	103.1	105.3	<b>105.9</b>	104.3	105.8
Փետրվար	<b>106.5</b>	101.1	108.5	<b>108.5</b>	101.6	111.2
Մարտ	<b>101.5</b>	99.6	101.5	<b>101.1</b>	98.5	101.7
Ապրիլ	<b>103.7</b>	100.4	104.8	<b>104.2</b>	101.1	104.7
Մայիս	<b>105.2</b>	101.4	106.5	<b>105.9</b>	102.4	106.4
Հունիս	<b>103.6</b>	101.2	103.6	<b>105.1</b>	102.2	104.9
Հուլիս	<b>102.7</b>	103.5	101.6	<b>103.9</b>	104.3	102.6
Օգոստոս	<b>105.7</b>	102.9	105.9	<b>108.4</b>	103.9	109.2
Սեպտեմբեր	<b>102.0</b>	102.5	100.7	<b>103.2</b>	102.5	102.1
Հոկտեմբեր	<b>104.4</b>	104.1	103.4	<b>107.1</b>	105.2	106.8
Նոյեմբեր <sup>ժ</sup>	<b>104.9</b>	104.2	104.2	<b>107.4</b>	104.7	107.3
Դեկտեմբեր <sup>2</sup>	<b>102.0</b>	96.0	104.2	<b>107.2</b>	104.7	107.3

<sup>1</sup> Նախնական:

<sup>2</sup> Գնահատական

Միջին ամսական անվանական աշխատավարձն ըստ տնտեսության ինստիտուցիոնալ հատվածների և տնտեսական գործունեության տեսակների, 2018թ. նոյեմբեր

1 և ավելի աշխատող ունեցող կազմակերպություններ							
ՏԳՏԸ (խմբ.2)		Ընդամենը, դրամ	այդ թվում		%, 2018թ. / 2017թ.		
			պետական	նչ պետական	ընդամենը	պետական	նչ պետական
<b>A - S</b>	<b>Ընդամենը<sup>ժ</sup></b>	<b>169 295</b>	<b>146 326</b>	<b>181 816</b>	<b>104.9</b>	<b>104.2</b>	<b>104.2</b>
A	Գյուղատնտեսություն, անտառային տնտեսություն և ձկնորսություն	119 766	112 329	122 711	98.5	96.5	99.4
B	Հանքագործական արդյունաբերություն և բացահանքերի շահագործում	426 915	-	426 915	120.8	-	120.8
C	Սշակող արդյունաբերություն	161 585	-	161 585	104.7	-	104.7
D	Էլեկտրականության, գազի, գոլորշու և լավորակ օդի մատակարարում	228 465	319 115	219 998	102.1	101.2	102.3
E	Ջրամատակարարում, կոյուղի, թափոնների կառավարում և վերամշակում	151 605	98 860	170 577	105.0	102.5	105.3
F	Շինարարություն	184 578	165 903	184 746	100.6	92.5	100.6
G	Մեծածախ և մանրածախ առևտուր, ավտոմեքենաների և մոտոցիկլների նորոգում	129 365	-	129 365	105.4	-	105.4
H	Փոխադրումներ և պահեստային տնտեսություն	166 409	173 557	161 900	108.8	112.1	106.7
I	Կացության և հանրային սննդի կազմակերպում	92 679	-	92 679	90.4	-	90.4
J	Տեղեկատվություն և կապ	393 629	176 226	412 849	112.8	108.5	112.2
K	Ֆինանսական և ապահովագրական գործունեություն	354 725	677 375	339 461	105.3	103.2	106.3
L	Անշարժ գույքի հետ կապված գործունեություն	127 537	121 806	128 305	106.8	113.5	105.5
M	Մասնագիտական, գիտական և տեխնիկական գործունեություն	181 085	139 640	205 294	99.9	85.0	105.9
N	Վարչարարական և օժանդակ գործունեություն	126 935	133 127	125 794	99.1	114.0	96.6
O	Պետական կառավարում և պաշտպանություն, պարտադիր սոցիալական ապահովություն	228 600	228 600	-	107.8	107.8	-
P	Կրթություն	114 676	111 093	157 200	101.8	101.5	102.7
Q	Առողջապահություն և բնակչության սոցիալական սպասարկում	158 069	150 319	170 648	109.8	107.7	113.6
R	Սշակույթ, զվարճություններ և հանգիստ	153 790	114 763	203 511	136.6	109.4	163.2
S	Սպասարկման այլ ծառայություններ	111 008	120 132	110 819	95.5	112.9	95.2

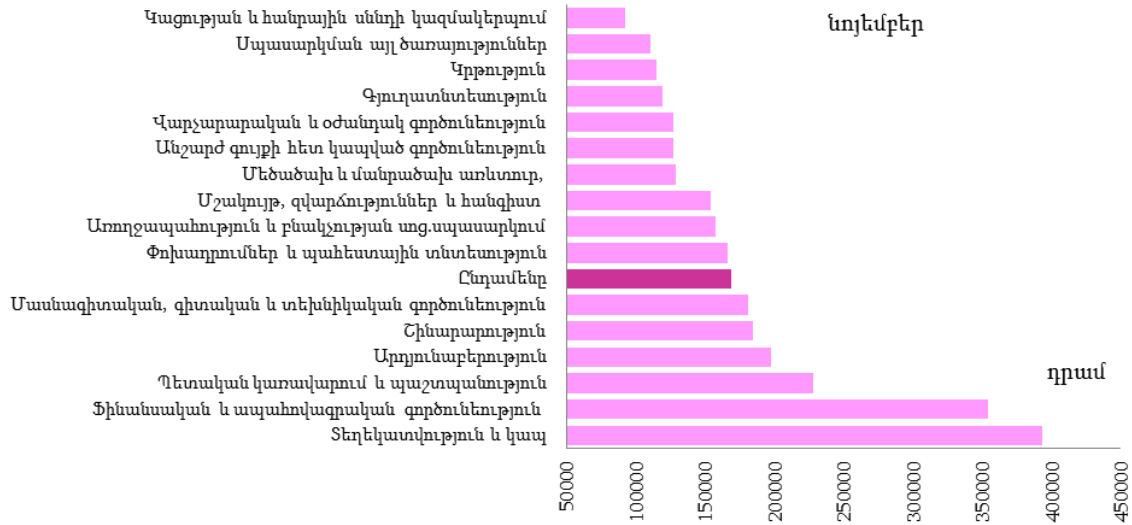
Միջին ամսական անվանական աշխատավարձն ըստ տնտեսության ինստիտուցիոնալ հատվածների և տնտեսական գործունեության տեսակների, 2018թ. նոյեմբեր

50 և ավելի աշխատող ունեցող կազմակերպություններ							
ՏԳՏԴ (խմբ. 2)		Ընդամենը, դրամ	այդ թվում		%, 2018թ. / 2017թ.		
			պետական	ոչ պետական	ընդամենը	պետական	ոչ պետական
<b>A - S</b>	<b>Ընդամենը</b> <sup>◇</sup>	<b>205 605</b>	<b>167 472</b>	<b>231 191</b>	<b>107.4</b>	<b>104.7</b>	<b>107.3</b>
A	Գյուղատնտեսություն, անտառային տնտեսություն և ձկնորսություն	129 627	112 086	140 613	100.0	96.4	102.3
B	Հանքագործական արդյունաբերություն և բացահանքերի շահագործում	473 718	-	473 718	125.3	-	125.3
C	Մշակող արդյունաբերություն	195 159	-	195 159	106.5	-	106.5
D	Էլեկտրականության, գազի, գոլորշու և լավորակ օդի մատակարարում	242 013	319 627	233 693	102.7	101.2	102.8
E	Ջրամատակարարում, կոյուղի, թափոնների կառավարում և վերամշակում	159 184	95 939	175 480	105.7	102.0	106.3
F	Շինարարություն	215 309	168 725	216 018	98.5	91.0	98.6
G	Մեծածախ և մանրածախ առևտուր, ավտոմեքենաների և մոտոցիկլների նորոգում	168 565	-	168 565	114.4	-	114.4
H	Փոխադրումներ և պահեստային տնտեսություն	190 945	173 801	212 322	109.3	112.0	103.5
I	Կացության և հանրային սննդի կազմակերպում	121 499	-	121 499	87.6	-	87.6
J	Տեղեկատվություն և կապ	446 021	164 728	484 574	113.3	108.2	112.5
K	Ֆինանսական և ապահովագրական գործունեություն	369 911	691 754	353 272	105.0	102.8	106.1
L	Անշարժ գույքի հետ կապված գործունեություն	159 502	130 422	174 244	116.4	118.5	109.1
M	Մասնագիտական, գիտական և տեխնիկական գործունեություն	184 019	134 358	271 620	100.0	83.0	117.0
N	Վարչարարական և օժանդակ գործունեություն	134 143	144 670	131 454	103.7	116.0	100.6
O	Պետական կառավարում և պաշտպանություն, պարտադիր սոցիալական ապահովություն	253 655	253 655	-	103.3	103.2	-
P	Կրթություն	132 844	127 002	200 705	103.4	103.2	104.8
Q	Առողջապահություն և բնակչության սոցիալական սպասարկում	170 344	152 703	208 782	111.7	107.7	121.4
R	Մշակույթ, զվարճություններ և հանգիստ	183 798	130 771	239 671	149.0	112.7	180.0
S	Սպասարկման այլ ծառայություններ	107 594	88 358	108 180	99.2	100.2	99.0

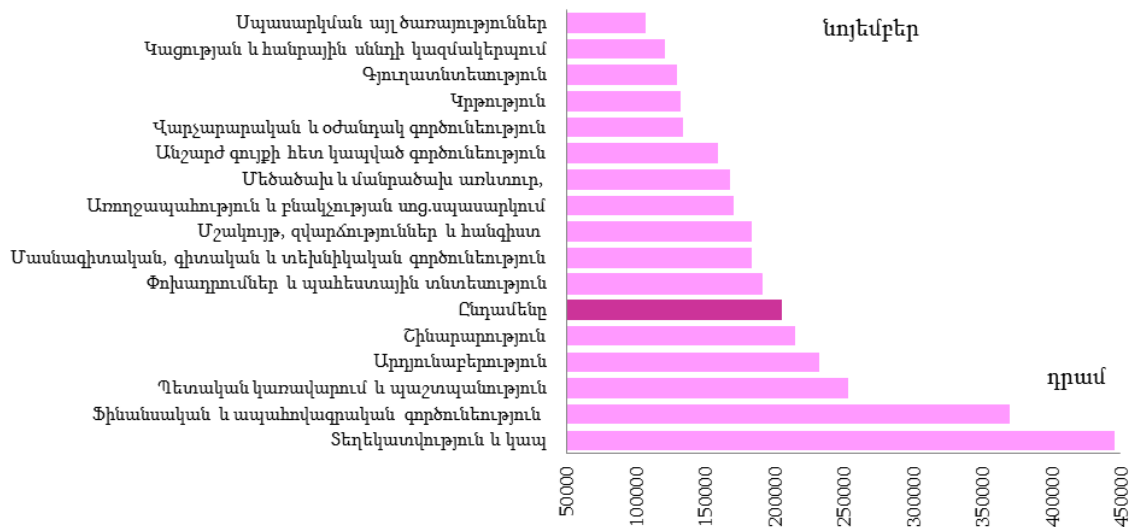


Միջին ամսական անվանական աշխատավարձն ըստ տնտեսական գործունեության տեսակների

**1 և ավելի աշխատող** ունեցող կազմակերպություններ



**50 և ավելի աշխատող** ունեցող կազմակերպություններ



Միջին ամսական անվանական աշխատավարձը սոցիալական ոլորտում<sup>1</sup>

1 և ավելի աշխատող ունեցող կազմակերպություններ			
	2017թ., դրամ	2018թ., դրամ	%, 2018թ. / 2017թ.
Հունվար	119 499	121 863	102.0
Փետրվար	117 447	118 108	100.6
Մարտ	119 713	119 852	100.1
Ապրիլ	118 707	118 821	100.1
Մայիս	120 338	121 232	100.7
Հունիս	123 069	121 565	101.2
Հուլիս	125 486	129 025	102.8
Օգոստոս	124 872	128 567	103.0
Սեպտեմբեր	120 115	122 545	102.0
Հոկտեմբեր	121 384	125 315	103.2
Նոյեմբեր	120 829	126 717	104.9

Միջին ամսական անվանական աշխատավարձն ըստ կազմակերպությունների չափի և տնտեսության ինստիտուցիոնալ հատվածների՝ աճողական, 2018թ.

	1 և ավելի աշխատող ունեցող կազմակերպություններ			որից՝ 50 և ավելի աշխատող ունեցող կազմակերպություններ		
	դրամ					
	ընդամենը	պետական	ոչ պետական	ընդամենը	պետական	ոչ պետական
Հունվար	<b>165 374</b>	140 226	181 426	<b>196 729</b>	159 807	225 512
Հունվար-փետրվար	<b>166 671</b>	140 526	183 154	<b>199 575</b>	160 290	229 815
Հունվար-մարտ	<b>166 927</b>	140 397	183 633	<b>199 834</b>	159 645	230 847
Հունվար-ապրիլ	<b>166 751</b>	139 955	183 550	<b>199 818</b>	159 162	231 065
Հունվար-մայիս	<b>167 139</b>	139 961	184 061	<b>200 625</b>	159 259	232 133
Հունվար-հունիս	<b>167 463</b>	140 640	183 922	<b>201 496</b>	160 364	232 285
Հունվար-հուլիս	<b>168 368</b>	143 503	183 383	<b>203 125</b>	164 467	231 405
Հունվար-օգոստոս	<b>169 103</b>	144 300	183 790	<b>204 612</b>	165 920	232 308
Հունվար-սեպտեմբեր	<b>168 751</b>	143 995	183 253	<b>204 210</b>	165 469	231 642
Հունվար-հոկտեմբեր	<b>168 800</b>	144 182	183 103	<b>204 427</b>	165 729	231 638
Հունվար-նոյեմբեր <sup>2</sup>	<b>168 847</b>	144 381	182 976	<b>204 541</b>	165 893	231 594
Հունվար-դեկտեմբեր <sup>2</sup>	<b>172 357</b>	147 362	186 719	<b>210 555</b>	171 454	237 824
	%, 2018թ. / 2017թ.					
Հունվար	<b>105.0</b>	103.1	105.3	<b>105.9</b>	104.3	105.8
Հունվար-փետրվար	<b>105.8</b>	102.1	106.9	<b>107.2</b>	102.9	108.5
Հունվար-մարտ	<b>104.2</b>	101.1	105.0	<b>105.1</b>	101.4	106.1
Հունվար-ապրիլ	<b>103.9</b>	101.0	104.6	<b>104.8</b>	101.3	105.7
Հունվար-մայիս	<b>104.1</b>	101.2	104.8	<b>105.0</b>	101.6	105.9
Հունվար-հունիս	<b>104.0</b>	101.2	104.5	<b>105.1</b>	101.7	105.7
Հունվար-հուլիս	<b>103.8</b>	101.5	104.1	<b>104.9</b>	102.1	105.2
Հունվար-օգոստոս	<b>104.0</b>	101.7	104.3	<b>105.4</b>	102.3	105.8
Հունվար-սեպտեմբեր	<b>103.8</b>	101.8	103.9	<b>105.1</b>	102.3	105.3
Հունվար-հոկտեմբեր	<b>103.9</b>	102.0	103.8	<b>104.9</b>	102.0	105.2
Հունվար-նոյեմբեր <sup>2</sup>	<b>104.0</b>	102.2	103.9	<b>105.5</b>	102.8	105.6
Հունվար-դեկտեմբեր <sup>2</sup>	<b>103.8</b>	101.6	104.0	<b>105.8</b>	103.1	105.9

<sup>1</sup> Ներառված են առողջապահության, կրթության, մշակույթի և արվեստի ոլորտները:

<sup>2</sup> Գնահատական

Միջին ամսական անվանական աշխատավարձն ըստ տնտեսության ինստիտուցիոնալ հատվածների և տնտեսական գործունեության տեսակների, 2018թ. հունվար-նոյեմբեր

1 և ավելի աշխատող ունեցող կազմակերպություններ							
ՏԳՏԻ (խմբ.2)		Ընդամենը, դրամ	այդ թվում		%, 2018թ. / 2017թ.		
			պետական	ոչ պետական	ընդամենը	պետական	ոչ պետական
<b>A - S</b>	<b>Ընդամենը<sup>ժ</sup></b>	<b>168 847</b>	<b>144 381</b>	<b>182 976</b>	<b>104.0</b>	<b>102.2</b>	<b>103.9</b>
A	Գյուղատնտեսություն, անտառային տնտեսություն և ձկնորսություն	116 538	113 673	117 455	97.8	101.3	96.6
B	Հանրագործական արդյունաբերություն և բացահանքերի շահագործում	420 530	-	420 530	117.7	-	117.7
C	Մշակող արդյունաբերություն	157 313	-	157 313	101.8	-	101.7
D	Էլեկտրականության, գազի, գոլորշու և լավորակ օդի մատակարարում	245 953	331 430	237 864	101.4	101.6	101.2
E	Ջրամատակարարում, կոյուղի, թափոնների կառավարում և վերամշակում	149 841	97 331	169 336	104.0	100.6	105.9
F	Շինարարություն	183 373	170 165	183 506	103.1	92.2	103.2
G	Մեծածախ և մանրածախ առևտուր, ավտոմեքենաների և մոտոցիկլների նորոգում	126 424	-	126 424	102.9	-	102.9
H	Փոխադրումներ և պահեստային տնտեսություն	167 116	178 500	159 589	108.0	109.0	107.7
I	Կացության և հանրային սննդի կազմակերպում	97 685	-	97 685	94.8	-	94.8
J	Տեղեկատվություն և կապ	388 762	177 418	407 991	111.4	108.0	110.8
K	Ֆինանսական և ապահովագրական գործունեություն	367 017	462 754	362 286	108.4	104.2	108.8
L	Անշարժ գույքի հետ կապված գործունեություն	125 986	117 735	127 191	105.4	109.8	104.5
M	Մասնագիտական, գիտական և տեխնիկական գործունեություն	177 963	138 404	201 263	102.5	95.4	103.8
N	Վարչարարական և օժանդակ գործունեություն	127 327	123 093	128 197	101.2	105.5	100.4
O	Պետական կառավարում և պաշտպանություն, պարտադիր սոցիալական ապահովություն	231 492	231 492	-	105.3	105.3	-
P	Կրթություն	114 418	110 736	163 363	100.0	99.4	104.7
Q	Առողջապահություն և բնակչության սոցիալական սպասարկում	146 280	139 188	158 001	105.6	103.1	109.5
R	Մշակույթ, զվարճություններ և հանգիստ	132 288	106 880	166 668	118.4	102.0	136.1
S	Սպասարկման այլ ծառայություններ	116 835	102 275	117 139	99.3	95.8	99.7

Աշխատողների թվաքանակն ըստ տնտեսության ինստիտուցիոնալ հատվածների, ամիսներով

մարդ

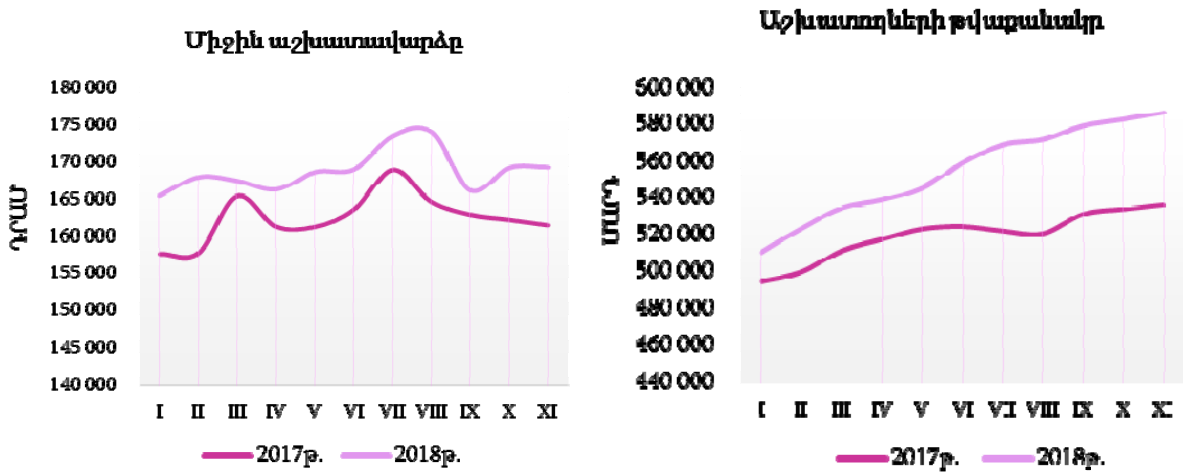
	1 և ավելի աշխատող ունեցող կազմակերպություններ					
	2017թ.			2018թ.		
	ընդամենը	պետական	ոչ պետական	ընդամենը	պետական	ոչ պետական
Հունվար	<b>494 307</b>	201 734	292 573	<b>509 934</b>	198 706	311 228
Փետրվար	<b>499 215</b>	203 707	295 508	<b>522 552</b>	200 580	321 972
Մարտ	<b>510 701</b>	205 833	304 868	<b>533 822</b>	206 020	327 802
Ապրիլ	<b>516 726</b>	208 371	308 355	<b>538 317</b>	205 819	332 498
Մայիս	<b>522 298</b>	208 817	313 481	<b>545 003</b>	205 750	339 253
Հունիս	<b>523 625</b>	207 820	315 805	<b>558 605</b>	203 373	355 232
Հուլիս	<b>521 250</b>	201 360	319 890	<b>568 600</b>	199 983	368 617
Օգոստոս	<b>519 750</b>	198 025	321 725	<b>571 362</b>	196 957	374 405
Սեպտեմբեր	<b>530 339</b>	203 050	327 289	<b>578 593</b>	202 859	375 734
Հոկտեմբեր	<b>533 141</b>	204 471	328 670	<b>582 093</b>	204 414	377 679
Նոյեմբեր	<b>535 552</b>	207 037	328 515	<b>585 895</b>	206 703	379 192

Աշխատողների թվաքանակն ըստ տնտեսության ինստիտուցիոնալ հատվածների, աճողական

մարդ

	1 և ավելի աշխատող ունեցող կազմակերպություններ					
	2017թ.			2018թ.		
	ընդամենը	պետական	ոչ պետական	ընդամենը	պետական	ոչ պետական
Հունվար-փետրվար	<b>496 761</b>	202 721	294 040	<b>516 243</b>	199 643	316 600
Հունվար-մարտ	<b>501 408</b>	203 758	297 650	<b>522 103</b>	201 769	320 334
Հունվար-ապրիլ	<b>505 237</b>	204 911	300 326	<b>526 156</b>	202 781	323 375
Հունվար-մայիս	<b>508 649</b>	205 692	302 957	<b>529 926</b>	203 375	326 551
Հունվար-հունիս	<b>511 145</b>	206 047	305 098	<b>534 706</b>	203 375	331 331
Հունվար-հուլիս	<b>512 589</b>	205 377	307 212	<b>539 548</b>	202 890	336 658
Հունվար-օգոստոս	<b>513 484</b>	204 458	309 026	<b>543 524</b>	202 149	341 375
Հունվար-սեպտեմբեր	<b>515 357</b>	204 302	311 055	<b>547 421</b>	202 227	345 194
Հունվար-հոկտեմբեր	<b>517 135</b>	204 319	312 816	<b>550 888</b>	202 446	348 442
Հունվար-նոյեմբեր	<b>518 809</b>	204 566	314 244	<b>554 071</b>	202 833	351 237

Աշխատողների թվաքանակը և միջին ամսական անվանական աշխատավարձը, 2017-2018թթ.



Աշխատողների թվաքանակն ըստ տնտեսության ինստիտուցիոնալ հատվածների և տնտեսական գործունեության տեսակների, 2018թ.

մարդ

1 և ավելի աշխատող ունեցող կազմակերպություններ							
ՏՊՏԻ (խմբ.-2)		հունվար-հոկտեմբեր			հունվար-նոյեմբեր		
		ընդամենը	պետական	ոչ պետական	ընդամենը	պետական	ոչ պետական
A - S	<b>Ընդամենը</b>	<b>550 888</b>	<b>202 446</b>	<b>348 442</b>	<b>554 071</b>	<b>202 833</b>	<b>351237</b>
A	Գյուղատնտեսություն, անտառային տնտեսություն և ձկնորսություն	6 626	1 577	5 049	6 680	1 620	5 060
B	Հանքագործական արդյունաբերություն և բացահանքերի շահագործում	9 299	-	9 299	9 301	-	9 301
C	Մշակող արդյունաբերություն	62 476	-	62 476	63 078	-	63 078
D	Էլեկտրականության, գազի, գոլորշու և լավորակ օդի մատակարարում	20 836	1 804	19 032	20 836	1 802	19 035
E	Ջրամատակարարում, կոյուղի, թափոնների կառավարում և վերամշակում	6 794	1 844	4 950	6 781	1 836	4 945
F	Շինարարություն	19 137	193	18 944	19 295	192	19 104
G	Մեծածախ և մանրածախ առևտուր, ավտոմեքենաների և մոտոցիկլների նորոգում	82 307	-	82 307	83 184	-	83 184
H	Փոխադրումներ և պահեստային տնտեսություն	20 354	8 125	12 229	20 396	8 118	12 278
I	Կացության և հանրային սննդի կազմակերպում	20 699	-	20 699	20 983	-	20 983
J	Տեղեկատվություն և կապ	21 368	1 787	19 581	21 504	1 793	19 710
K	Ֆինանսական և ապահովագրական գործունեություն	19 920	942	18 978	19 989	941	19 048
L	Անշարժ գույքի հետ կապված գործունեություն	8 090	1 039	7 051	8 137	1 037	7 100
M	Մասնագիտական, գիտական և տեխնիկական գործունեություն	20 422	7 576	12 846	20 529	7 610	12 919

1 և ավելի աշխատող ունեցող կազմակերպություններ							
ՏԳՏԴ (ԽՍԻՔ-2)		հունվար-հոկտեմբեր			հունվար-նոյեմբեր		
		ընդամենը	պետական	ոչ պետական	ընդամենը	պետական	ոչ պետական
N	Վարչարարական և օժանդակ գործունեություն	12 696	2 185	10 511	12 792	2 181	10 611
O	Պետական կառավարում և պաշտպանություն, պարտադիր սոցիալական ապահովություն	36 823	36 823	-	36 838	36 838	-
P	Կրթություն	108 914	101 381	7 533	109 287	101 640	7 646
Q	Առողջապահություն և բնակչության սոցիալական սպասարկում	43 920	27 382	16 538	44 007	27 417	16 590
R	Մշակույթ, զվարճություններ և հանգիստ	16 506	9 517	6 989	16 562	9 523	7 038
S	Սպասարկման այլ ծառայություններ	13 700	281	13 419	13 890	284	13 605

**Միջին ամսական անվանական աշխատավարձն ըստ ըստ կազմակերպության չափի և տնտեսության ինստիտուցիոնալ հատվածների՝ եռամսյակներով**

	1 և ավելի աշխատող ունեցող կազմակերպություններ			50 և ավելի աշխատող ունեցող կազմակերպություններ		
	դրամ					
	ընդամենը	պետական	ոչ պետական	ընդամենը	պետական	ոչ պետական
I եռամսյակ	<b>166 927</b>	140 397	183 633	<b>199 834</b>	159 645	230 847
II եռամսյակ	<b>167 974</b>	140 878	184 193	<b>203 092</b>	161 078	233 631
III եռամսյակ	<b>171 155</b>	150 758	182 091	<b>209 338</b>	176 086	230 505
IV եռամսյակ <sup>1</sup>	<b>182 489</b>	157 280	196 198	<b>228 403</b>	188 881	254 805
	<b>% , 2017թ. / 2018 թ.</b>					
I եռամսյակ	<b>104.2</b>	101.1	105.0	<b>105.1</b>	101.4	106.1
II եռամսյակ	<b>103.5</b>	101.2	104.0	<b>105.1</b>	101.9	105.3
III եռամսյակ	<b>103.5</b>	103.0	103.7	<b>105.2</b>	103.5	105.5
IV եռամսյակ <sup>1</sup>	<b>103.7</b>	100.9	104.0	<b>107.2</b>	104.8	107.2

<sup>1</sup> Գնահատական