

5.2.Ժողովրդագրական իրավիճակը

5.2.1. Բնակչության թվաքանակ և բնական շարժ

ՀՀ վարչատարածքային բաժանման հիմքը «Հայաստանի Հանրապետության վարչատարածքային բաժանման մասին» և «Երևան քաղաքում տեղական ինքնակառավարման մասին» ՀՀ օրենքներն են, որոնց համաձայն ՀՀ տարածքը բաժանվում է 10 մարզերի և ք.Երևանի:

ՀՀ վարչատարածքային բաժանումն ըստ ՀՀ մարզերի և ք.Երևանի, 2019թ. հունվարի 1-ի դրությամբ
(ըստ «Հայաստանի Հանրապետության վարչատարածքային բաժանման մասին» և «Երևան քաղաքում տեղական ինքնակառավարման մասին» ՀՀ օրենքների)

	Համայնքների քանակը	Բնակավայրերի քանակը
Հայաստանի Հանրապետություն	502¹	1 004
ք. Երևան	1	1
Արագածոտն	72	120
Արարատ	95	99
Արմավիր	97	98
Գեղարքունիք	57	98
Լոռի	56	130
Կոտայք	42	69
Շիրակ	42	130
Սյունիք	8	138
Վայոց ձոր	8	55
Տավուշ	24	66

ՀՀ մշտական բնակչության թվաքանակն ըստ ՀՀ մարզերի և ք.Երևանի, հունվարի 1-ի դրությամբ
(ՀՀ 2011թ. մարդահամարի հիմքով վարվող բնակչության ընթացիկ հաշվառմամբ)

(1 000 մարդ)

	Քաղաքային		Գյուղական		Ընդամենը	
	2018թ. [◇]	2019թ.	2018թ. [◇]	2019թ.	2018թ. [◇]	2019թ.
Հայաստանի Հանրապետություն	1 895.8	1 894.5	1 076.9	1 070.6	2 972.7	2 965.1
ք. Երևան	1 077.6	1 080.1	-	-	1 077.6	1 080.1
Արագածոտն	27.6	27.4	99.5	99.2	127.1	126.6
Արարատ	72.4	72.5	185.4	184.6	257.8	257.1
Արմավիր	83.2	83.1	181.4	181.5	264.6	264.6
Գեղարքունիք	67.7	67.4	162.0	161.1	229.7	228.5
Լոռի	128.8	127.4	88.6	87.2	217.4	214.6
Կոտայք	137.1	136.7	114.5	113.8	251.6	250.5
Շիրակ	138.0	136.8	97.4	96.1	235.4	232.9
Սյունիք	93.8	93.8	44.6	44.5	138.4	138.3
Վայոց ձոր	17.4	17.4	32.2	31.9	49.6	49.3
Տավուշ	52.2	51.9	71.3	70.7	123.5	122.6

¹ Փոփոխությունը պայմանավորված է համայնքների խոշորացմամբ:

ՀՀ մշտական բնակչության թվաքանակի փոփոխության բաղադրիչները, 2016-2018թթ.

(1 000 մարդ)

	Բնակչության թվաքանակը, տարեկգրին	Հունվար- դեկտեմբեր			Բնակչության թվաքանակը, տարեկերջի դրությամբ
		բնական հավելված	միգրացիայի մնացորդ	ընդհանուր հավելված/նվազում(+ , -)	
2016	2 998.6	12.4	-24.8	-12.4	2 986.1
2017 [◇]	2 986.1	10.6	-24.0	-13.4	2 972.7
2018	2 972.7	10.9	-18.5	-7.6	2 965.1

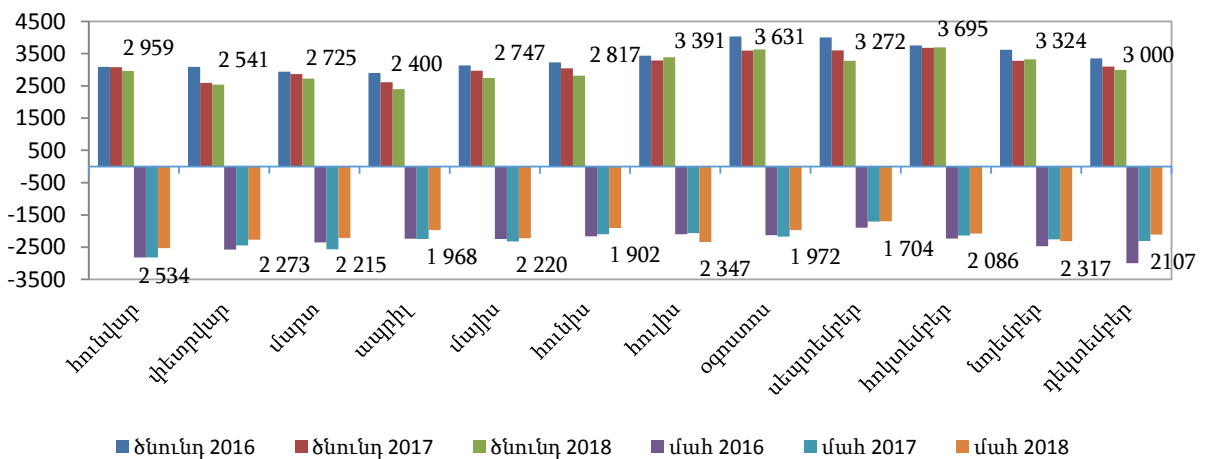
ՀՀ բնակչության բնական շարժի հիմնական ցուցանիշները, հունվար-դեկտեմբեր

	Բացարձակ թվաքանակ, մարդ			1 000 բնակչի հաշվով, պրոմիլ			Բացարձակ ցուցանիշի աճը, %	
	2016թ.	2017թ. [◇]	2018թ.	2016թ.	2017թ. [◇]	2018թ.	2016թ. նկատմամբ	2017թ. նկատմամբ
Ծնվածներ	40 592	37 700	36 502	13.5	12.6	12.3	89.9	96.8
տղաներ	21 445	19 731	19 207	15.1	14.0	13.7	89.6	97.3
աղջիկներ	19 147	17 969	17 295	12.2	11.5	11.0	90.3	96.2
Մեռելածիններ	699	634	632	16.9 ¹	16.5 ¹	17.0 ¹	90.4	99.7
Մահացածներ	28 226	27 157	25 645	9.4	9.1	8.6	90.9	94.4
արական	14 536	13 841	12 989	10.2	9.8	9.3	89.4	93.8
իգական	13 690	13 316	12 656	8.7	8.5	8.1	92.4	95.0
Բնական հավելված	12 366	10 543	10 857	4.1	3.5	3.7	87.8	103.0
Ամուսնություններ	16 294	15 214	14 822	5.5	5.1	5.0	91.0	97.4
Ամուսնալուծություններ	3 648	3 940	3819	1.2	1.3	1.3	104.7	96.9

Մշտական բնակչության միջին տարիքը 2018թ. տարեկգրի դրությամբ կազմել է 36.5 (2017թ.՝ 36.2) տարի, տղամարդկանց համար՝ 34.5 (2017թ.՝ 34.3), իսկ կանանց համար՝ 38.2 (2017թ.՝ 38.0) տարի:

2018թ. հունվար-դեկտեմբերին բնակչության կենսունակության գործակիցը՝ ծնվածների և մահացության դեպքերի հարաբերակցությունը, կազմել է 142.3%, 2017թ. նույն ժամանակաշրջանի 138.8%[◇]-ի համեմատ:

Քաղաքացիական կացության ծննդյան և մահվան գրանցումներն ըստ ամիսների



¹ 1 000 կենդանի և մեռած ծնվածի հաշվով

**ՀՀ բնակչության բնական շարժի հիմնական ցուցանիշներն
ըստ ՀՀ մարզերի և ք.Երևանի, 2018թ. հունվար-դեկտեմբեր**

	Ծնվածներ, մարդ	Մահա- ցածներ, մարդ	այդ թվում՝ 0-1 տարեկան մահացածներ	Բնական հավելված, մարդ	Ամուսնու- թյուններ, դեպք	Ամուսնալու- ծություններ, դեպք
Հայաստանի Հանրապետություն	36 502	25 645	260	10 857	14 822	3 819
ք. Երևան	14 210	8 499	71	5 711	6 208	1 785
Արագածոտն	1 500	1 156	10	344	594	138
Արարատ	3 247	2 159	25	1 088	1 171	238
Արմավիր	3 021	2 097	18	924	1 289	271
Գեղարքունիք	2 690	1 757	25	933	984	117
Լոռի	2 475	2 565	23	-90	960	421
Կոտայք	3 154	2 225	27	929	1 298	318
Շիրակ	2 901	2 347	37	554	938	248
Սյունիք	1 452	1 167	16	285	591	149
Վայոց ձոր	568	421	3	147	274	47
Տավուշ	1 284	1 252	5	32	515	87

1 000 բնակչի հաշվով

	Ծնվածներ, մարդ	Մահա- ցածներ, մարդ	այդ թվում՝ 0-1 տարեկան մահացածներ ¹	Բնական հավելված, մարդ	Ամուսնու- թյուններ, դեպք	Ամուսնալու- ծություններ, դեպք
Հայաստանի Հանրապետություն	12.3	8.6	7.1	3.7	5.0	1.3
ք. Երևան	13.2	7.9	5.0	5.3	5.8	1.7
Արագածոտն	11.8	9.1	6.7	2.7	4.7	1.1
Արարատ	12.6	8.4	7.7	4.2	4.5	0.9
Արմավիր	11.4	7.9	6.0	3.5	4.9	1.0
Գեղարքունիք	11.7	7.7	9.3	4.0	4.3	0.5
Լոռի	11.5	11.9	9.3	-0.4	4.4	1.9
Կոտայք	12.6	8.9	8.6	3.7	5.2	1.3
Շիրակ	12.4	10.0	12.8	2.4	4.0	1.1
Սյունիք	10.5	8.4	11.0	2.1	4.3	1.1
Վայոց ձոր	11.5	8.5	5.3	3.0	5.5	0.9
Տավուշ	10.4	10.2	3.9	0.2	4.2	0.7

Մահվան դեպքերի բաշխումն ըստ մահացության հիմնական պատճառների

(Ըստ քաղաքացիական կացության մահվան վերաբերյալ ակտերի)

	2017թ.՝ հունվար- դեկտեմբեր, մարդ	ընդհա- նուրի նկատ- մամբ, %	2018 թ. հունվար- դեկտեմբեր, մարդ	Ընդհա- նուրի նկատ- մամբ %	Բացարձակ ցուցա- նիշի փոփոխությունը նախորդ տարվա նկատմամբ, %
Մահացածների թվաքանակը	27 157	100	25 645	100	94.4
դրանցից՝ ըստ պատճառների.					
արյան շրջանառության համակարգի հիվանդություններից	15 106	55.6	14 178	55.3	93.9
դժբախտ պատահարներից, թունավորումներից և վնասվածքներից	1 042	3.8	1 040	4.1	99.8
նորագոյացություններից	5 597	20.6	5 233	20.4	93.5
շնչառական օրգանների հիվանդություններից	1 644	6.1	1 967	7.7	119.6
մարսողական օրգանների հիվանդություններից	1 543	5.7	1 206	4.7	78.2
վարակիչ և մակարոնային հիվանդություններից	194	0.7	165	0.6	85.1
այլ հիվանդություններից	2 031	7.5	1 856	7.2	91.4

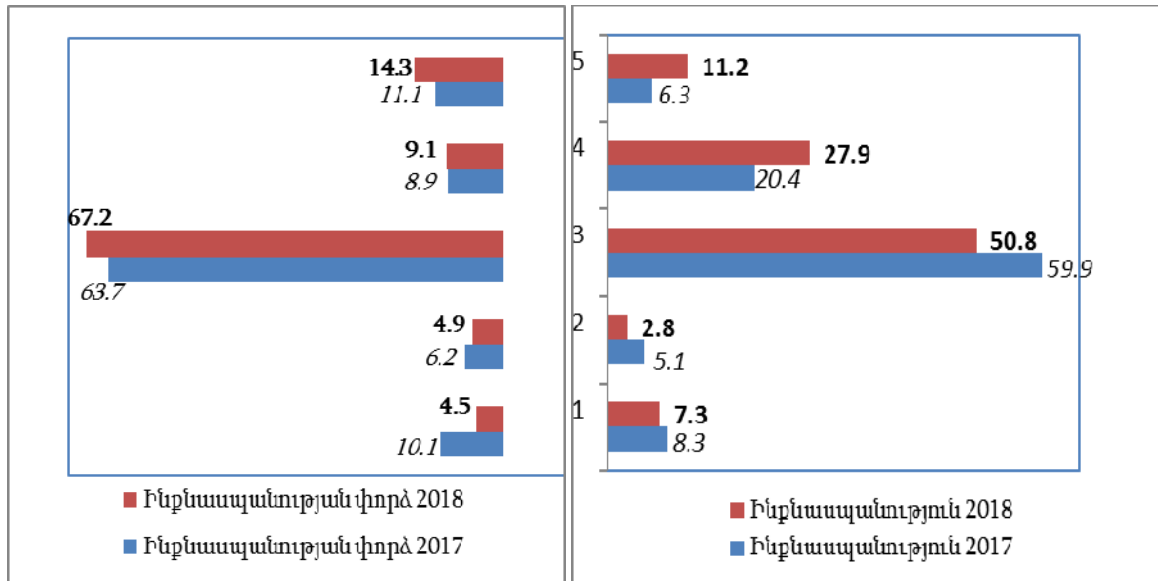
¹ 1 000 կենդանի ծնվածի հաշվով:

ՀՀ-ում արձանագրված ինքնասպանության և ինքնասպանության փորձերի դեպքերը 2016-2018թթ.

դեպք

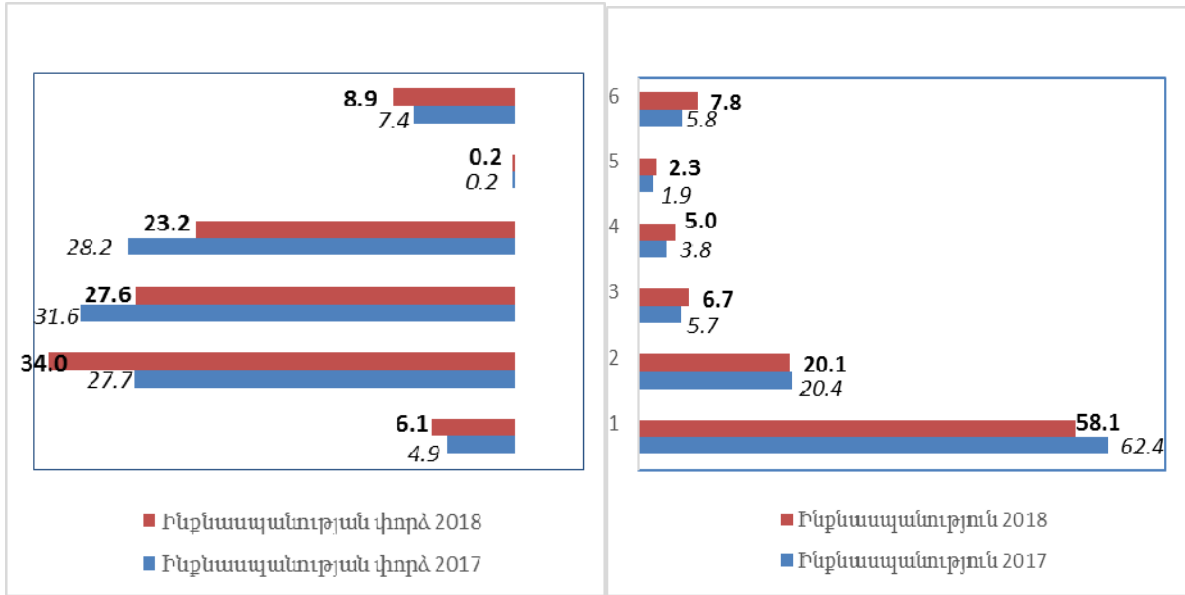
	Ընդամենը			Իգական			Արական		
	2016թ.	2017թ.	2018թ.	2016թ.	2017թ.	2018թ.	2016թ.	2017թ.	2018թ.
Ինքնասպանություն և ինքնասպանության փորձ այդ թվում՝	635	562	606	228	218	243	407	344	363
Ինքնասպանություն որից՝	195	157	179	42	39	47	153	118	132
մինչև 17 տարեկան	5	7	7	1	2	3	4	5	4
18-29 տարեկան	27	25	11	6	10	6	21	15	5
30-65 տարեկան	107	96	113	20	20	20	87	76	93
65+	56	29	48	15	7	18	41	22	30
Ինքնասպանության փորձ որից՝	440	405	427	186	179	196	254	226	231
մինչև 17 տարեկան	5	21	12	5	15	9	-	6	3
18-29 տարեկան	134	130	135	69	78	69	65	52	66
30-65 տարեկան	246	222	228	88	77	93	158	145	135
65+	55	32	52	24	9	25	31	23	27

Ինքնասպանության և ինքնասպանության փորձերի դեպքերի բաշխումն ըստ կատարողների սոցիալական կարգավիճակի/գրադմունքի, հունվար-դեկտեմբեր (%-ով ընդհանուրից)



1-Աշխատանք/գրադմունք ունեցող 2- Ուսանող/սովորող 3- Գործազուրկ 4 - Թոշակառու 5- Այլ

Ինքնասպանության և ինքնասպանության փորձերի դեպքերի բաշխումն ըստ դրանց կատարման եղանակի, հունվար-դեկտեմբեր (%-ով ընդհանուրից)



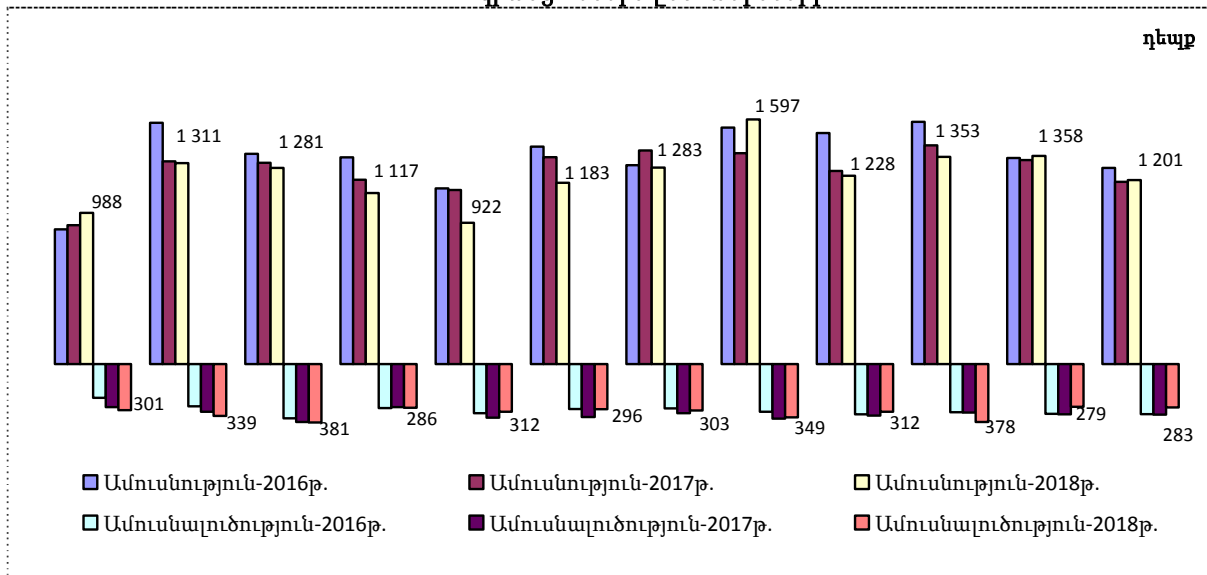
1- Գախվելով 2-Սուր կտրող ծակող կամ այլ գործիքով 3 - Դեղամիջոցով կամ այլ նյութով
4 - Բարձրությունից նետվելով 5 - Հրագնելով/այլ ռազմամթերքով 6 - Այլ եղանակով

Մանկական մահացությունը և երեխաների մահացությունը ՀՀ-ում, հունվար-դեկտեմբեր

	Բացարձակ թվաքանակ, մարդ			2018թ. բացարձակ ցուցանիշի փոփոխությունը, %		1 000 կենդանի ծնվածի հաշվով, պրոմիլ		
	2016թ.	2017թ.՝	2018թ.	2016թ. նկատմամբ	2017թ. նկատմամբ	2016թ.՝	2017թ.՝	2018թ.
0-1 տարեկան մահեր	352	311	260	73.9	83.6	8.6	8.2	7.1
այդ թվում՝ տղա	213	174	146	68.5	83.9	9.9	8.8	7.6
աղջիկ	139	137	114	82.0	83.2	7.3	7.6	6.6
Շուրջճնական շրջանում առաջացած առանձին վիճակներից, բնածին անկանոնություններից ու ձևախախտումային խանգարումներից	240	240	193	80.4	80.4	5.9	6.4	5.3
1-4 տարեկան մահեր	56	51	56	100	109.8	1.4	1.4	1.5
0-4 տարեկան մահեր	408	362	316	77.5	87.3	10.1	9.6	8.7
այդ թվում՝ տղա	246	209	179	72.8	85.6	11.5	10.6	9.3
աղջիկ	162	153	137	84.6	89.5	8.5	8.5	7.9

2018թ. հունվար-դեկտեմբերին հղիության հետ կապված բարդություններից, ծննդյան և հետծննդյան ժամանակահատվածում գրանցվել է մայրական մահացության 8 դեպք: Մայրական մահացության գործակիցը 2018թ. հունվար-դեկտեմբերին կազմել է 21.9 միավոր, 100 000 կենդանի ծնվածի հաշվով:

Քաղաքացիական կացության ամուսնության ու ամուսնալուծության գրանցումներն ըստ ամիսների



Հանրապետությունում 2018թ. հունվար-դեկտեմբերին գրանցված 1 000 ամուսնությունների համեմատ արձանագրվել է ամուսնալուծության 258 դեպք՝ 2017թ. հունվար-դեկտեմբերին արձանագրված 259-ի համեմատ:

**Գրանցված ամուսնալուծությունները 1 000 ամուսնությունների հաշվով
ք. Երևանում և ՀՀ մարզերում, հունվար-դեկտեմբեր**

դեպք

	Ք.Երևան	Արագածոտն	Արարատ	Արմավիր	Գեղարքունիք	Լոռի	Կոտայք	Շիրակ	Սյունիք	Վայոց Ձոր	Տավուշ
2015 թ.	219	226	193	162	128	378	196	205	212	142	100
2016 թ.	242	204	174	175	136	486	194	230	196	118	108
2017 թ.	263	258	199	202	175	508	241	313	256	168	193
2018 թ.	288	232	203	210	119	439	245	264	252	172	169

5.2.2. ՀՀ բնակչության տեղաշարժերը

ՀՀ բնակչության վարչական տեղաշարժերի ընդհանուր բնութագիրն ըստ բնակչության պետական ռեգիստրի գրանցումների, հունվար-դեկտեմբեր

(ըստ ՀՀ սոսիականության անձնագրային և վիզաների վարչության՝

ՀՀ բնակչության պետական ռեգիստրի տեղեկատվական համակարգի վարչական հաշվառման)

	Հաշվառման									
	2017					2018				
	Ընդամենը	1-ին եռամսյակ	2-րդ եռամսյակ	3-րդ եռամսյակ	4-րդ եռամսյակ	Ընդամենը	1-ին եռամսյակ	2-րդ եռամսյակ	3-րդ եռամսյակ	4-րդ եռամսյակ
Ա. ՀՀ ընդամենը գործողություն (1+2)	61 627	17 766	15 457	15 516	12 888	58 192	12 833	12 910	17 174	15 275
այդ թվում՝										
1. ՀՀ բնակավայրերի հասցեներով իրականացված (1ա+1բ+1գ)¹ նրից՝	47 152	14 402	11 621	11 524	9605	42 080	9 290	9 153	12 424	11 213
1ա/. Ներհանրապետական տեղաշարժեր	37 768	12 363	9 250	8 608	7547	32 551	7 311	7 017	9 507	8 716
1բ/. Միջպետական տեղաշարժեր	3 133	623	801	937	772	3 696	736	766	1 083	1 111
այդ թվում՝ ըստ ժամանման երկրի										
Արցախի Հանրապետություն	753	172	203	199	179	755	169	152	229	205
ՌԴ	599	110	111	191	187	799	140	182	218	259
Վրաստան	475	132	137	92	114	524	167	102	97	158
Միջին Արաբական Հանրապետություն	462	90	133	134	105	488	105	98	158	127
ԱՄՆ	130	9	35	62	24	180	17	49	63	51
Ֆրանսիա	41	4	7	22	8	50	5	10	26	9
Ղազախստան	43	11	7	15	10	44	7	5	23	9
Ուկրաինա	136	26	39	32	39	127	26	32	21	48
Իսպանիա	12	1	0	6	5	15	-	3	7	5
Լիբանան	140	13	38	63	26	201	29	30	66	76
Գերմանիա	17	0	9	6	2	22	2	6	11	3
Իրանի Իսլամական Հանրապետություն	118	19	30	40	29	247	36	40	83	88
Բելգիա	9	1	1	7	0	17	1	3	10	3
Հունաստան	30	3	6	16	5	26	2	7	12	5
Բելառուս	16	5	2	3	6	17	3	5	5	4
Բուլղարիա	13	1	4	4	4	5	1	-	3	1
Արաբական Միացյալ Էմիրություններ	18	8	4	5	1	19	3	2	9	5
Այլ	121	18	35	40	28	160	23	40	42	55
Ընդամենից՝										
ԱՊՀ երկրներից	820	157	168	248	247	1 017	184	233	270	330
ԵՍՏԵ երկրներից	660	127	120	210	203	860	150	192	246	272
1գ/. Ժամանման երկիրը չնշված	6 251	1 416	1 570	1 979	1 286	5 833	1 243	1 370	1 834	1 386
2. ՀՀ քաղաքացիների հաշվառման օտարերկրյա պետությունում իրենց բնակչության հասցեով²	14 475	3 364	3 836	3 992	3 283	16 112	3 543	3 757	4 750	4 062

¹ Մշտական բնակչության վայրը փոխելիս՝ քաղաքացին դիմում է նոր բնակչության վայրի տեղական ռեգիստր, ինչի մասին էլ օրենքով սահմանված կարգով, տեղեկացվում է (Էլեկտրոնային ավտոմատ եղանակով) նախկին հաշվառման վայրի տեղական ռեգիստրը (ՀՀ կառավարության 14.07.2005թ. թիվ 1231-Ն որոշում, հավելված 1՝ «Բնակչության պետական ռեգիստրում անձանց անհատական հաշվառման կարգ» գլխ.Մ, կետ 9):

² ՀՀ քաղաքացիություն ձեռք բերած, Հայաստանում մշտական բնակչության վայր չունեցող և մշտապես կամ առավելապես օտարերկրյա պետությունում բնակվող անձը ՀՀ քաղաքացու անձնագրով փաստաթղթավորվելիս՝ բնակչության պետական ռեգիստրում հաշվառվում է օտարերկրյա պետությունում իր բնակչության վայրի հասցեով (ՀՀ կառավարության 14.07.2005թ. թիվ 1231-Ն որոշում, հավելված 1՝ «Բնակչության պետական ռեգիստրում անձանց անհատական հաշվառման կարգ» գլխ.Մ, կետ 7բ):

5.ՍՈՑԻԱԼ-ԺՈՂՈՎՐԴԱԳՐԱԿԱՆ ՀԱՏՎԱԾ

	Հաշվառումից հանելու									
	2017					2018				
	Ընդամենը	1-ին եռամսյակ	2-րդ եռամսյակ	3-րդ եռամսյակ	4-րդ եռամսյակ	Ընդամենը	1-ին եռամսյակ	2-րդ եռամսյակ	3-րդ եռամսյակ	4-րդ եռամսյակ
Ա. ՀՀ ընդամենը գործողություն (3+4+5)	61 627	17 766	15 457	15 516	12 888	58 192	12 833	12 910	17 174	15 275
այդ թվում՝										
3. ՀՀ բնակավայրերի հասցեներով իրականացված (3ա+3բ)՝ <i>որից՝</i>	40 615	13 045	10 009	9 296	8 265	35 767	8 082	7 855	10 365	9 465
3ա/. Ներհանրապետական տեղաշարժեր	37 768	12 363	9 250	8 608	7 547	32 551	7 311	7 017	9 507	8 716
3բ/. Միջպետական տեղաշարժեր	2 847	682	759	688	718	3 216	771	838	858	749
այդ թվում՝ ըստ մեկնման երկրի										
Արցախի Հանրապետություն	461	83	130	120	128	435	107	114	103	111
ՌԻ	735	158	171	195	211	898	213	211	256	218
Վրաստան	162	67	39	35	21	268	84	78	52	54
Միջին Արաբական Հանրապետություն	10	4	2	3	1	15	-	10	4	1
ԱՄՆ	346	96	101	69	80	362	85	94	117	66
Ֆրանսիա	250	57	64	66	63	264	48	74	72	70
Ղազախստան	125	38	34	18	35	137	47	30	25	35
Ուկրաինա	118	19	39	23	37	133	23	40	38	32
Իսպանիա	98	36	26	20	16	85	24	17	21	23
Լիբանան	4	2	0	1	1	3	-	2	-	1
Գերմանիա	121	22	27	38	34	181	38	50	49	44
Իրանի Իսլամական Հանրապետություն	11	3	1	3	4	19	3	1	6	9
Բելգիա	75	18	27	13	17	67	17	14	20	16
Հունաստան	58	16	17	14	11	49	16	12	9	12
Բելառուս	61	16	16	19	10	39	14	7	11	7
Բուլղարիա	37	4	12	7	14	21	3	8	7	3
Արաբական Միացյալ Էմիրություններ	3	0	1	1	1	4	1	1	1	1
Այլ	172	43	52	43	34	236	48	75	67	46
Ընդամենից՝ ԱՊՀ երկրներ	1 048	236	262	256	294	1 230	300	298	334	298
ԵԱՏՄ երկրներ	921	212	221	232	256	1 074	274	248	292	260
4. ՀՀ քաղաքացիների հաշվառումից հանում չհնչված բնակավայրի հասցեից	14 628	3 180	4 036	4 204	3 208	15 093	3 176	3 597	4 340	3 980
5. ՀՀ քաղաքացիների հաշվառումից հանում օտարերկրյա պետությունում իրենց բնակության հասցեով²	6 384	1 541	1 412	2 016	1 415	7 332	1 576	1 458	2 469	1 830

¹ Մշտական բնակության վայրը փոխելիս՝ քաղաքացին դիմում է նոր բնակության վայրի տեղական ռեգիստր, ինչի մասին էլ օրենքով սահմանված կարգով, տեղեկացվում է (Էլեկտրոնային ավտոմատ եղանակով) նախկին հաշվառման վայրի տեղական ռեգիստրը (ՀՀ կառավարության 14.07.2005թ. թիվ 1231-Ն որոշում, հավելված 1՝ «Բնակչության պետական ռեգիստրում անձանց անհատական հաշվառման կարգ» գլխ. III, կետ 9):

² ՀՀ քաղաքացիություն ձեռք բերած, Հայաստանում մշտական բնակության վայր չունեցող և մշտապես կամ առավելապես օտարերկրյա պետությունում բնակվող անձը ՀՀ քաղաքացու անձնագրով փաստաթղթավորվելիս՝ բնակչության պետական ռեգիստրում հաշվառվում է օտարերկրյա պետությունում իր բնակության վայրի հասցեով (ՀՀ կառավարության 14.07.2005թ. թիվ 1231-Ն որոշում, հավելված 1՝ «Բնակչության պետական ռեգիստրում անձանց անհատական հաշվառման կարգ» գլխ. II, կետ 7բ):

ՀՀ բնակավայրերի հասցեներով իրականացված տեղաշարժերի վարչական հաշվառումներն ըստ ՀՀ մարզերի և ք.Երևանի, 2018թ. հունվար-դեկտեմբեր

մարդ

	Հաշվառվել են			Հաշվառումից հանվել են		
	Ընդամենը	Քաղաք	Գյուղ	Ընդամենը	Քաղաք	Գյուղ
Ընդամենը	42 080	31 816	10 264	35 767	24 545	11 222
ք. Երևան	20 914	20 914	-	14 408	14 408	-
Արագածոտն	1 303	466	837	1 585	444	1 141
Արարատ	3 428	972	2 456	3 080	849	2 231
Արմավիր	3 709	1 750	1 959	2 863	968	1 895
Գեղարքունիք	1 615	729	886	2 032	770	1 262
Լոռի	2 982	1 903	1 079	3 160	1 864	1 296
Վոտայք	4 037	2 525	1 512	3 462	2 116	1 346
Շիրակ	1 911	1 204	707	2 307	1 312	995
Սյունիք	749	608	141	1 162	916	246
Վայոց Ձոր	504	241	263	781	366	415
Տավուշ	928	504	424	927	532	395

ՀՀ սահմանային գրանցումներն ըստ

ՀՀ սահմանային անցակետերով իրականացված մուտքերի և ելքերի
(ըստ ՀՀ սահմանային էլեկտրոնային կառավարման տեղեկատվական համակարգով ստացված տվյալների)

սահմանային գրանցում

Սահմանային անցակետեր	Մուտք		Ելք		Հաշվեկշիռ	
	ընդամենը	այդ թվում՝ ՀՀ փաստաթղթերով	ընդամենը	այդ թվում՝ ՀՀ փաստաթղթերով	ընդամենը	այդ թվում՝ ՀՀ փաստաթղթերով
2017թ. հունվար-դեկտեմբերին						
Զվարթնոց	1 241 844	552 326	1 230 392	558 187	11 452	-5 861
Բազրատաշեն	1 487 646	1 099 609	1 503 043	1 109 073	-15 397	-9 464
Մեղրի	144 515	24 192	141 244	24 309	3 271	-117
Այրում	37 608	25 755	36 762	27 305	846	-1 550
Գոգավան	72 729	24 047	84 940	51 239	-12 211	-27 192
Բավրա	358 560	151 842	373 420	163 100	-14 860	-11 258
Գյումրի	53 732	30 204	53 728	29 870	4	334
Պրիվոլնոյե	1 509	391	1 511	386	-2	5
Ընդամենը	3 398 143	1 927 278	3 425 040	1 963 469	-26 897	-36 191
2018թ. հունվար-դեկտեմբերին						
Զվարթնոց	1 382 498	591 040	1 328 151	572 378	54 347	18 662
Բազրատաշեն	1 607 046	1 172 031	1 633 147	1 182 490	-26 101	-10 459
Մեղրի	236 102	152 344	237 351	152 435	-12 49	-91
Այրում	4 0299	25 859	39 041	27 152	1 258	-1293
Գոգավան	65 594	32 587	61 285	32 083	4 309	504
Բավրա	342 603	132 553	358 604	143 564	-16 001	-11 011
Գյումրի	82 411	40 117	83 635	41 000	-1 224	-883
Պրիվոլնոյե	615	194	641	211	-26	-17
Ընդամենը	3 757 168	2 146 725	3 741 855	2 151 313	1 5 313	-4 588

5.2.3. Միջազգային պաշտպանությունը ՀՀ-ում

Ըստ ՀՀ տարածքային կառավարման և զարգացման նախարարության միզբացիոն պետական ծառայության վարչական ռեզիստրի հիման վրա ներկայացված պետական վիճակագրական հաշվետվության տվյալների, ներկայացվում են ՀՀ-ում ապաստան հայցող անձանց, ինչպես նաև փախստական ճանաչված կամ այլևս փախստական չհամարվող անձանց վերաբերյալ 2018թ. երկրորդ կիսամյակի և տարեկան ամփոփ տվյալներն ըստ սեռի, տարիքային խմբերի և քաղաքացիության երկրների բաշխման:

ՀՀ-ում ապաստան հայցող անձանց բաշխումն ըստ սեռի, տարիքային խմբերի և քաղաքացիության երկրի, 2018թ. երկրորդ կիսամյակ

Քաղաքացիության երկիրը	Ընդամենը ապաստան հայցող անձինք	այդ թվում՝ ըստ տարիքային խմբերի և սեռի							
		0-17		18-34		35-64		65+	
		տղամարդ	կին	տղամարդ	կին	տղամարդ	կին	տղամարդ	կին
Ընդամենը	110	20	7	34	7	24	17	0	1
Իրան	44	8	3	10	3	13	7	-	-
Աֆղանստան	12	2	-	9	1	-	-	-	-
Իրաք	11	2	2	-	2	2	3	-	-
Սիրիա	10	1	2	3	1	2	1	-	-
Կուբա	6	-	-	3	-	1	2	-	-
Ուկրաինա	4	3	-	-	-	-	1	-	-
Թուրքիա	5	1	-	3	-	-	1	-	-
Լիբանան	5	2	-	-	-	2	1	-	-
Բանգլադեշ	4	-	-	2	-	2	-	-	-
Պակիստան	3	1	-	2	-	-	-	-	-
Այլ	5	-	-	2	-	1	1	-	1
Քաղաքացիություն չունեցող անձ	1	-	-	-	-	1	-	-	-

Ապաստան հայցող անձանց բաշխումն ըստ կասեցված կամ կարճված դիմումների քանակի, սեռի, տարիքային խմբերի և քաղաքացիության երկրի, 2018թ. երկրորդ կիսամյակ

Քաղաքացիության երկիրը	Ընդամենը		այդ թվում՝ ըստ տարիքային խմբերի և սեռի							
	դիմումներ	անձինք	0-17		18-34		35-64		65+	
			տղամարդ	կին	տղամարդ	կին	տղամարդ	կին	տղամարդ	կին
Ընդամենը	41	65	11	4	19	6	17	8	-	-
Իրանի Բալամական Հանրապետություն	12	17	3	1	7	1	4	1	-	-
Իրաք	7	22	4	3	3	4	5	3	-	-
Սիրիայի Արաբական Հանրապետություն	2	2	1	-	-	-	1	-	-	-
Ուկրաինա	2	2	-	-	1	-	1	-	-	-
Աֆղանստան	4	4	-	-	4	-	-	-	-	-
Բանգլադեշ	4	4	-	-	2	-	2	-	-	-
Եմեն	4	8	3	-	-	1	2	2	-	-
Պակիստան	2	2	-	-	2	-	-	-	-	-
Այլ	3	3	-	-	-	-	1	2	-	-
Քաղաքացիություն չունեցող անձ	1	1	-	-	-	-	1	-	-	-

5.ՍՈՑԻԱԼ-ԺՈՂՈՎՐԴԱԳՐԱԿԱՆ ՀՍՏԱԿԱԾ

Փախստական ճանաչված կամ այլևս փախստական չհամարվող անձանց բաշխումն ըստ սեռի, տարիքային խմբերի և քաղաքացիության երկրների, 2018թ. երկրորդ կիսամյակ

(Միգրացիոն պետական ծառայության կամ դատական մարմինների կողմից կայացված վերջնական որոշումների հիման վրա)

Քաղաքացիության երկիրը	Ընդամենը անձինք	այդ թվում՝ ըստ տարիքային խմբերի և սեռի							
		0-17		18-34		35-64		65+	
		տղա-մարդ	կին	տղա-մարդ	կին	տղա-մարդ	կին	տղա-մարդ	կին
Շնորհվել է փախստականի կարգավիճակ	20	5	3	6	2	2	2	-	-
<i>այդ թվում՝ ըստ քաղաքացիության երկրի</i>									
Յեմեն	4	-	-	4	-	-	-	-	-
Իրաք	14	5	3	1	2	1	2	-	-
Ուկրաինա	1	-	-	1	-	-	-	-	-
Սիրիայի Արաբական Հանրապետություն	1	-	-	-	-	1	-	-	-
Դադարեցվել է փախստականի կարգավիճակը	56		2	8	3	15	21	2	5
<i>այդ թվում՝ ըստ քաղաքացիության երկրի</i>									
Իրաք	1	-	-	-	-	-	1	-	-
Սիրիայի Արաբական Հանրապետություն	2	-	-	-	1	-	-	-	1
Քաղաքացիություն չունեցող անձ	53	-	2	8	2	15	20	2	4

Ապաստանի հայցի մերժում ստացած անձանց բաշխումն ըստ սեռի, տարիքային խմբերի և քաղաքացիության երկրների, 2018թ.

(Միգրացիոն պետական ծառայության կամ դատական մարմինների կողմից կայացված վերջնական որոշումների հիման վրա)

Քաղաքացիության երկիրը	Ընդամենը հայցի մերժում ստացած անձինք	այդ թվում՝ ըստ տարիքային խմբերի և սեռի							
		0-17		18-34		35-64		65+	
		տղա-մարդ	կին	տղա-մարդ	կին	տղա-մարդ	կին	տղա-մարդ	կին
Ընդամենը	33	3	4	10	3	10	2	-	1
Աֆղանստան	4	1	-	2	-	1	-	-	-
Բանգլադեշ	3	-	-	3	-	-	-	-	-
Թուրքիա	6	-	2	1	1	1	-	-	1
Թուրքմենստան	2	-	-	1	-	1	-	-	-
Իրանի Իսլամական Հանրապետություն	11	2	-	1	1	6	1	-	-
Հորդանան	1	-	-	-	-	1	-	-	-
Վրաստան	2	-	-	1	1	-	-	-	-
Ուզբեկստան	3	-	2	-	-	-	1	-	-
Ուկրաինա	1	-	-	1	-	-	-	-	-

5.ՍՈՑԻԱԼ-ԺՈՂՈՎՐԴԱԳՐԱԿԱՆ ՀԱՏՎԱԾ

Փախստական ճանաչված կամ այլևս փախստական չհամարվող անձանց բաշխումն ըստ սեռի, տարիքային խմբերի և քաղաքացիության երկրների, 2018թ.
(Միգրացիոն պետական ծառայության կամ դատական մարմինների կողմից կայացված վերջնական որոշումների հիման վրա)

Քաղաքացիության երկիրը	Ընդամենը անձինք	այդ թվում՝ ըստ տարիքային խմբերի և սեռի							
		0-17		18-34		35-64		65+	
		տղա-մարդ	կին	տղա-մարդ	կին	տղա-մարդ	կին	տղա-մարդ	կին
Շնորհվել է փախստականի կարգավիճակ	72	9	14	20	8	11	7	1	2
այդ թվում՝ ըստ քաղաքացիության երկրի									
Ադրբեջան	1	-	-	1	-	-	-	-	-
Թայլանդ	1	-	-	-	-	1	-	-	-
Իրանի Իսլամական Հանրապետություն	2	-	1	1	-	-	-	-	-
Իրաք	26	5	5	5	5	4	2	-	-
Յեմեն	16	2	2	9	1	1	1	-	-
Նիգերիա	2	-	2	-	-	-	-	-	-
Ուկրաինա	2	-	-	2	-	-	-	-	-
Պաղեստին	1	-	-	-	-	1	-	-	-
Սիրիայի Արաբական Հանրապետություն	21	2	4	2	2	4	4	1	2
Դադարեցվել է փախստականի կարգավիճակը	98	1	2	18	6	24	36	5	6
այդ թվում՝ ըստ քաղաքացիության երկրի									
Իրաք	4	-	-	1	-	1	2	-	-
Ուկրաինա	1	-	-	-	-	-	1	-	-
Սիրիայի Արաբական Հանրապետություն	4	1	-	-	2	-	-	-	1
Քաղաքացիություն չունեցող անձ	89	-	2	17	4	23	33	5	5

5.2.4. ՀՀ կացության կարգավիճակ ստացած օտարերկրացիներ

ՀՀ կացության կարգավիճակ ստացած օտարերկրացիների բաշխումն ըստ քաղաքացիության երկրների և կացության կարգավիճակի տեսակի, 2018թ.

Քաղաքացիության երկիրը	Ընդամենը	այդ թվում՝ ըստ կացության կարգավիճակների		
		Ժամանակավոր	մշտական	հատուկ
ԸՆԴԱՄԵՆԸ	7 145	5 435	1 710	-
Հնդկաստան	1 907	1 882	25	-
Ռուսաստանի Դաշնություն	1 135	257	878	-
Իրանի Իսլամական Հանրապետություն	1 130	971	159	-
Իրաք	366	360	6	-
Ուկրաինա	314	189	125	-
Չինաստան	284	279	5	-
Ամերիկայի Միացյալ Նահանգներ	246	203	43	-
Վրաստան	243	104	139	-
Սիրիայի Արաբական Հանրապետություն	191	97	94	-
Լիբանան	129	76	53	-
Հորդանան	81	74	7	-
Ղազախստան	69	49	20	-
Գերմանիա	68	50	18	-
Ֆիլիպիններ	68	67	1	-
Թուրքմենստան	64	37	27	-
Եգիպտոս	61	60	1	-
Իսպանիա	54	51	3	-
Միացյալ Թագավորություն	50	48	2	-
Բելառուս	48	38	10	-
Ֆրանսիա	47	36	11	-
Կանադա	41	29	12	-
Ուզբեկստան	36	34	2	-
Իսրայել	35	34	1	-
Իտալիա	35	33	2	-
Մոլդովայի Հանրապետություն	28	23	5	-
Թուրքիա	27	19	8	-
Այլ երկրներ	388	335	53	-
Ընդամենից՝				
ԱՊՀ երկրներ	1 709	642	1 067	-
ԵՄ երկրներ	383	316	67	-

ՀՀ կացության կարգավիճակ ստացած օտարերկրացիների բաշխումն ըստ կացության կարգավիճակի տեսակի, տարիքային խմբերի և սեռի, 2018թ.

Կացության կարգավիճակի տեսակը	Ընդամենը		այդ թվում՝ ըստ տարիքային խմբերի և սեռի									
			0-14 տարեկան		15-29 տարեկան		30-49 տարեկան		50-69 տարեկան		70+ տարեկան	
	արական	իգական	արական	իգական	արական	իգական	արական	իգական	արական	իգական	արական	իգական
ԸՆԴԱՄԵՆԸ	4 522	2 623	254	103	2 249	1 176	1 509	1 034	467	265	43	45
Ժամանակավոր	3 526	1 909	87	57	1 932	1 031	1 172	633	317	163	18	25
Մշտական	996	714	167	46	317	145	337	401	150	102	25	20

ՀՀ ժամանակավոր կացության կարգավիճակ ստացած օտարերկրացիների
քաշխումն ըստ քաղաքացիության երկրների և կարգավիճակի տրման հիմքի, 2018թ.

Քաղաքացիության երկիրը	Ընդամենը	այդ թվում՝ ըստ կարգավիճակի տրման հիմքի				
		ընտանիքի հետ միավորվելը ¹	ուսումը	աշխատանքը ²	ձեռնարկատիրական գործունեությունը	ազգությամբ հայ լինելը
ԸՆԴԱՄԵՆԸ	5 435	850	2 332	2 199	9	45
Հնդկաստան	1 882	50	1 047	783	2	0
Իրանի Իսլամական Հանրապետություն	971	180	452	322	5	12
Իրաք	360	17	322	20	1	0
Չինաստան	279	3	31	244	0	1
Ռուսաստանի Դաշնություն	257	113	67	69	0	8
Ամերիկայի Միացյալ Նահանգներ	203	20	11	170	0	2
Ուկրաինա	189	90	13	83	0	3
Վրաստան	104	60	14	28	0	2
Սիրիայի Արաբական Հանրապետություն	97	68	11	8	0	10
Լիբանան	76	34	29	11	0	2
Հորդանան	74	10	54	10	0	0
Ֆիլիպիններ	67	5	1	61	0	0
Եգիպտոս	60	20	32	8	0	0
Իսպանիա	51	3	6	42	0	0
Գերմանիա	50	6	6	37	0	1
Ղազախստան	49	15	10	22	0	2
Միացյալ Թագավորություն	48	5	22	21	0	0
Բելառուս	38	24	1	13	0	0
Թուրքմենստան	37	5	27	5	0	0
Ֆրանսիա	36	11	5	20	0	0
Իսրայել	34	5	28	1	0	0
Ուզբեկստան	34	6	3	25	0	0
Իտալիա	33	6	9	18	0	0
Կանադա	29	5	4	19	0	1
Այլ երկրներ	377	89	127	159	1	1
Ընդամենից՝						
ԱՊՀ երկրներ	642	279	123	227	0	13
ԵՄ երկրներ	316	45	89	181	0	1

¹ Հայաստանի Հանրապետությունում ժամանակավոր կացության կարգավիճակ ունեցող օտարերկրացու ամուսինը, ծնողը կամ զավակը լինելը, կամ ՀՀ քաղաքացու կամ Հայաստանում մշտական կամ հատուկ կացության կարգավիճակ ունեցող օտարերկրացու ամուսինը կամ մերձավոր ազգականը (ծնող, զավակ, եղբայր, քույր, տատ, պապ, թոռ) լինելը:

² Հայաստանի Հանրապետությունում աշխատելու իրավունք տվող ՀՀ կառավարության լիազորված պետական կառավարման մարմնի թույլտվություն կամ կնքված աշխատանքային պայմանագրի առկայություն:

5.ՍՈՑԻԱԼ-ԺՈՂՈՎՐԴԱԳՐԱԿԱՆ ՀԱՏՎԱԾ

ՀՀ մշտական կացության կարգավիճակ ստացած օտարերկրացիների բաշխումն ըստ քաղաքացիության երկրի և կարգավիճակի տրման հիմքի, 2018 թ.

Քաղաքացիության երկիրը	Ընդամենը	այդ թվում՝ ըստ կարգավիճակի տրման հիմքի		
		առնվազն 3 տարի բնակվելը ¹	ձեռնարկատիրական գործունեությունը	ազգությամբ հայ լինելը
ԸՆԴԱՄԵՆԸ	1 710	505	3	1 202
Ռուսաստանի Դաշնություն	878	154	1	723
Իրանի Իսլամական Հանրապետություն	159	84	0	75
Վրաստան	139	33	0	106
Ուկրաինա	125	50	0	75
Սիրիայի Արաբական Հանրապետություն	94	33	1	60
Լիբանան	53	11	0	42
Ամերիկայի Միացյալ Նահանգներ	43	23	0	20
Թուրքմենստան	27	7	0	20
Հնդկաստան	25	21	0	4
Ղազախստան	20	9	0	11
Գերմանիա	18	6	0	12
Կանադա	12	4	0	8
Բելառուս	10	6	0	4
Այլ երկրներ	107	64	1	42
Ընդամենից՝				
ԱՊՀ երկրներ	1 067	232	1	834
ԵՄ երկրներ	67	35	1	31

¹ Մինչև մշտական կացության կարգավիճակ ստանալու համար դիմելը Հայաստանի Հանրապետությունում առնվազն 3 տարի բնակվելու հանգամանքը, Հայաստանում բնակվող ՀՀ քաղաքացի հանդիսացող կամ հատուկ կացության կարգավիճակ ունեցող ամուսնու կամ մերձավոր ազգականների (ծնող, զավակ, եղբայր, քույր, տատ, պապ, թոռ) առկայությունը և Հայաստանում բնակարանով ու գոյության միջոցներով ապահովվածությունը:

5.ՍՈՑԻԱԼ-ԺՈՂՈՎՐԴԱԳՐԱԿԱՆ ՀԱՏՎԱԾ

Վավեր հատուկ կացության կարգավիճակ ունեցող օտարերկրացիների թվաքանակը ըստ քաղաքացիության երկրների և կարգավիճակի տրման հիմքի, 2018թ. վերջի դրությամբ

Քաղաքացիության երկիրը	Ընդամենը	այդ թվում՝ ըստ կարգավիճակի տրման հիմքի	
		տնտեսական կամ մշակութային գործունեությունը	ազգությամբ հայ լինելը
ԸՆԴԱՄԵՆԸ	4 793	25	4 768
Իրանի Իսլամական Հանրապետություն	1 265	0	1 265
Սիրիայի Արաբական Հանրապետություն	1 235	1	1234
Միացյալ Նահանգներ	672	5	667
Ադրբեջան	218	0	218
Ֆրանսիա	171	3	168
Իրաք	129	0	129
Կանադա	121	0	121
Ռուսաստանի Դաշնություն	120	1	119
Թուրքմենստան	117	1	116
Լիբանան	109	0	109
Գերմանիա	79	3	76
Միացյալ Թագավորություն	76	1	75
Թուրքիա	74	1	73
Նիդերլանդներ	48	1	47
Ավստրալիա	39	0	39
Վրաստան	35	0	35
Ավստրիա	32	2	30
Ուկրաինա	22	0	22
Եգիպտոս	21	1	20
Քաղաքացիություն չունեցող	8	0	8
Այլ երկրներ	202	5	197
Ընդամենից՝			
ԱՊՀ երկրներ	489	2	487
ԵՄ երկրներ	493	13	480