

**5.2.Ժողովրդագրական իրավիճակը**

**5.2.1. Բնակչության թվաքանակ և բնական շարժ**

ՀՀ վարչատարածքային բաժանման հիմքը «Հայաստանի Հանրապետության վարչատարածքային բաժանման մասին» և «Երևան քաղաքում տեղական ինքնակառավարման մասին» օրենքներն են, որոնց համաձայն ՀՀ տարածքը բաժանվում է 10 մարզերի և ք.Երևանի:

ՀՀ վարչատարածքային բաժանումն ըստ ՀՀ մարզերի և ք.Երևանի, 2021թ. հունվարի 1-ի դրությամբ  
(ըստ «Հայաստանի Հանրապետության վարչատարածքային բաժանման մասին» և «Երևան քաղաքում տեղական ինքնակառավարման մասին» ՀՀ օրենքների)

	Համայնքների քանակը	Բնակավայրերի քանակը
Հայաստանի Հանրապետություն	484 <sup>1</sup>	1 003
ք. Երևան	1	1
Արագածոտն	72	120
Արարատ	95	99
Արմավիր	97	98
Գեղարքունիք	57	98
Լոռի	56	130
Կոտայք	42	69
Շիրակ	42	130
Սյունիք	8	138
Վայոց ձոր	8	55
Տավուշ	6	65

ՀՀ մշտական բնակչության թվաքանակն ըստ ՀՀ մարզերի և ք.Երևանի, հունվարի 1-ի դրությամբ  
(ՀՀ 2011թ. մարդահամարի հիմքով վարվող բնակչության ընթացիկ հաշվառմամբ)

1 000 մարդ

	Քաղաքային		Գյուղական		Ընդամենը	
	2020թ. <sup>◇</sup>	2021թ.	2020թ. <sup>◇</sup>	2021թ.	2020թ. <sup>◇</sup>	2021թ.
Հայաստանի Հանրապետություն	1 892.1	1 896.2	1 067.6	1 067.9	2 959.7	2 964.1
ք. Երևան	1 084.0	1 092.0	-	-	1 084.0	1 092.0
Արագածոտն	26.8	26.6	97.9	97.9	124.7	124.5
Արարատ	72.1	72.0	184.5	184.7	256.6	256.7
Արմավիր	82.4	82.5	181.4	181.5	263.8	264.0
Գեղարքունիք	66.6	66.3	161.1	161.1	227.7	227.4
Լոռի	126.1	125.4	87.2	87.2	213.3	212.6
Կոտայք	136.8	136.8	114.1	114.4	250.9	251.2
Շիրակ	135.6	135.2	95.8	95.8	231.4	231.0
Սյունիք	93.2	91.9	44.1	44.0	137.3	135.9
Վայոց ձոր	17.1	16.9	31.4	31.3	48.5	48.2
Տավուշ	51.4	50.6	70.1	70.0	121.5	120.6

<sup>1</sup> Փոփոխությունը պայմանավորված է համայնքների խոշորացմամբ

5.ՍՈՑԻԱԼ-ԺՈՂՈՎՐԴԱԳՐԱԿԱՆ ՀԱՏՎԱԾ

ՀՀ մշտական բնակչության թվաքանակի փոփոխության բաղադրիչները, 2018-2020թթ.

1 000 մարդ

	Բնակչության թվաքանակը, տարեսկզբին	Հունվար- դեկտեմբեր			Բնակչության թվաքանակը, տարեվերջի դրությամբ
		բնական հավելված (+, -)	միգրացիայի մնացորդ (+, -)	ընդհանուր հավելված/նվազում (+, -)	
2018	2 972.7	10.8	-18.2	-7.4	2 965.3
2019 <sup>◇</sup>	2 965.3	9.8	-15.4	-5.6	2 959.7
2020	2 959.7	1.1	3.3	4.4	2 964.1

ՀՀ բնակչության բնական շարժի հիմնական ցուցանիշները, հունվար-դեկտեմբեր

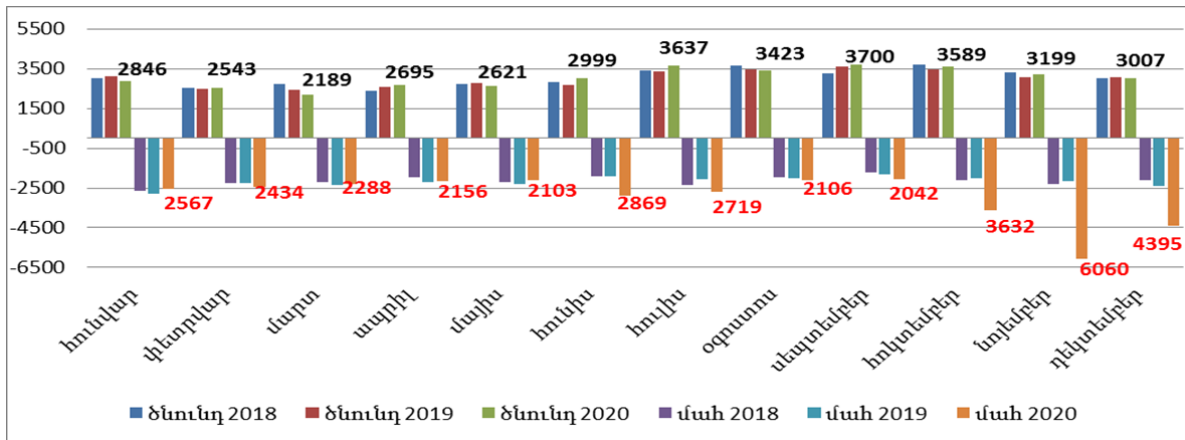
	Բացարձակ թվաքանակ, մարդ			1 000 բնակչի հաշվով, պրոմիլ			Բացարձակ ցուցանիշի աճը, %	
	2018թ.	2019թ. <sup>◇</sup>	2020թ.	2018թ.	2019թ. <sup>◇</sup>	2020թ.	2018թ. նկատմամբ	2019թ. նկատմամբ
Ծնվածներ	36 574	36 041	36 448	12.3	12.2	12.3	99.7	101.1
տղաներ	19 252	18 913	19 098	13.7	13.5	13.7	99.2	101.0
աղջիկներ	17 322	17 128	17 350	11.1	11.0	11.1	100.2	101.3
Մեռելածիններ	623	606	450	16.7 <sup>1</sup>	16.5 <sup>1</sup>	12.2 <sup>1</sup>	72.2	74.3
Սահացածներ	25 751	26 186	35 371	8.7	8.8	11.9	137.4	135.1
արական	13 021	13 384	19 286	9.3	9.6	13.8	148.1	144.1
իգական	12 730	12 802	16 085	8.1	8.2	10.3	126.4	125.6
Բնական հավելված	10 823	9 855	1 077	3.6	3.4	0.4	10.0	10.9
Ամուսնություններ	14 822	15 561	12 179	5.0	5.3	4.1	82.2	78.3
Ամուսնալուծություններ	3 819	3 880	3 155	1.3	1.3	1.1	82.6	81.3

2020թ. հունվար-դեկտեմբերին սեռերի հարաբերակցության գործակիցը կենդանի ծնվածների շրջանում կազմել է 110 տղա՝ 100 աղջկա հաշվով:

Մշտական բնակչության միջին տարիքը 2020թ. տարեսկզբի դրությամբ կազմել է 36.9 (2019թ.՝ 36.7) տարի, տղամարդկանց համար՝ 34.8 (2019թ.՝ 34.6), իսկ կանանց համար՝ 38.8 (2019թ.՝ 38.5) տարի:

2020թ. հունվար-դեկտեմբերին բնակչության կենսունակության գործակիցը՝ ծնվածների և մահացության դեպքերի հարաբերակցությունը, կազմել է 103.0%, 2019թ. նույն ժամանակաշրջանի 137.6%<sup>◇</sup>-ի համեմատ:

Քաղաքացիական կացության ծննդյան և մահվան գրանցումներն ըստ ամիսների



<sup>1</sup> 1 000 կենդանի և մեռած ծնվածի հաշվով

**5.ՍՈՑԻԱԼ-ԺՈՂՈՎՐԴԱԳՐԱԿԱՆ ՀԱՏՎԱԾ**

Բացի այդ, 2020թ. հոկտեմբեր-դեկտեմբեր ամսներին ՀՀ ՔԿԱԳ ստորաբաժանումների կողմից կատարվել են նաև Արցախի Հանրապետության բնակիչների ծննդյան և մահվան վերաբերյալ քաղաքացիական կացության գրանցումներ՝ 260 ծննդյան և 231 մահվան:

ՀՀ բնակչության բնական շարժի հիմնական ցուցանիշներն ըստ ՀՀ մարզերի և ք.Երևանի, 2020թ. հունվար-դեկտեմբեր

	Ծնվածներ, մարդ	Մահացածներ, մարդ	այդ թվում՝ 0-1 տարեկան մահացածներ	Բնական հավելաճ, մարդ	Ամուսնություններ, դեպք	Ամուսնալուծություններ, դեպք
Հայաստանի Հանրապետություն	36 448	35 371	267	1 077	12 179	3 155
ք. Երևան	16 468	12 257	74	4 211	5 508	1 716
Արագածոտն	1 315	1 485	13	-170	443	86
Արարատ	2 586	2 949	26	-363	918	181
Արմավիր	2 494	2 988	24	-494	981	174
Գեղարքունիք	2 506	2 329	28	177	809	103
Լոռի	2 617	3 131	25	-514	839	246
Կոտայք	2 798	3 313	23	-515	952	277
Շիրակ	2 763	3 011	25	-248	737	168
Սյունիք	1 285	1 654	13	-369	421	108
Վայոց ձոր	432	698	2	-266	175	34
Տավուշ	1 184	1 556	14	-372	396	62

1 000 բնակչի հաշվով

		Մահացածներ, մարդ	այդ թվում՝ 0-1 տարեկան մահացածներ <sup>1</sup>	Բնական հավելաճ, մարդ	Ամուսնություններ, դեպք	Ամուսնալուծություններ, դեպք
Հայաստանի Հանրապետություն	12.3	11.9	7.3	0.4	4.1	1.1
ք. Երևան	15.1	11.3	4.5	3.8	5.1	1.6
Արագածոտն	10.6	11.9	9.9	-1.3	3.6	0.7
Արարատ	10.1	11.5	10.1	-1.4	3.6	0.7
Արմավիր	9.4	11.3	9.6	-1.9	3.7	0.7
Գեղարքունիք	11.0	10.2	11.2	0.8	3.6	0.5
Լոռի	12.3	14.7	9.6	-2.4	3.9	1.2
Կոտայք	11.1	13.2	8.2	-2.1	3.8	1.1
Շիրակ	12.0	13.0	9.0	-1.0	3.2	0.7
Սյունիք	9.4	12.1	10.1	-2.7	3.1	0.8
Վայոց ձոր	8.9	14.4	4.6	-5.5	3.6	0.7
Տավուշ	9.8	12.9	11.8	-3.1	3.3	0.5

<sup>1</sup> 1 000 կենդանի ծնվածի հաշվով

5.ՍՈՑԻԱԼ-ԺՈՂՈՎՐԴԱԳՐԱԿԱՆ ՀԱՏՎԱԾ

Մահվան դեպքերի բաշխումն ըստ մահացության հիմնական պատճառների  
(Ըստ քաղաքացիական կացության մահվան վերաբերյալ ակտերի գրանցումների)

Մահվան պատճառներն ըստ ԱՀԿ՝ Հիվանդությունների միջազգային դասակարգչի 10-րդ վերանայման	2019թ.՝ հունվար- դեկտեմբեր, մարդ	Ընդհա- նորի նկատ- մամբ, %	2020 թ. հունվար- դեկտեմբեր, մարդ	Ընդհա- նորի նկատ- մամբ %	Բացարձակ ցուցա- նիշի փոփոխությունը նախորդ տարվա նկատմամբ, %
Մահացածների թվաքանակը	26 186	100	35 371*	100	135.1
դրանցից՝ ըստ պատճառների.					
արյան շրջանառության համակարգի հիվանդություններից (I00-I99)	14 069	53.7	17 056	48.2	121.2
նորագոյացություններից (C00-D48)	5 485	21.0	5 449	15.4	99.3
շնչառական օրգանների հիվանդություններից (J00-J99)	2 169	8.3	3 010	8.5	138.8
մարսողական օրգանների հիվանդություններից (K00-K99)	1 234	4.7	1 351	3.8	109.5
վարակիչ և մակարուձային հիվանդություններից (A01-B99)	165	0.6	163	0.5	98.8
հիվանդացության և մահացության արտաքին պատճառներից (V01-Y98)	1 077	4.1	3 213**	9.1	≈ 3 անգամ
COVID-19, ՎԻՐՈՒՄ	-		3 405***	9.6	X
այլ հիվանդություններից	1 987	7.6	1 724	4.9	86.8

\* / ըստ 2020թ. դեկտեմբերի 31-ի դրությամբ արձանագրված գրանցումների

\*\*/ որից՝ 2 291 դեպքերի գրանցումները զինվորական գործողությունների հետևանքով են (Y 36):

\*\*\*/ այդ թվում՝ 14 դեպք, որ տեղի է ունեցել ՀՀ սահմաններից դուրս, սակայն մահվան վերաբերյալ քաղաքացիական կացության գրանցումները կատարվել են ՀՀ ՔԿԱԳ ստորաբաժանումներում:

COVID-19, վիրուսից մահվան դեպքերն ըստ ամիսների, 2020թ.<sup>1</sup>

(Ըստ քաղաքացիական կացության մահվան վերաբերյալ ակտերի գրանցումների)

մարդ

	Ապրիլ	Մայիս	Հունիս	Հուլիս	Օգոստոս	Սեպտեմբեր	Հոկտեմբեր	Նոյեմբեր	Դեկտեմբեր
COVID-19, վիրուս	24	82	355	319	157	106	360	1 174	828

ՀՀ -ում արձանագրված ինքնասպանության և ինքնասպանության փորձերի դեպքերը, 2018-2020թթ.<sup>2</sup>

դեպք

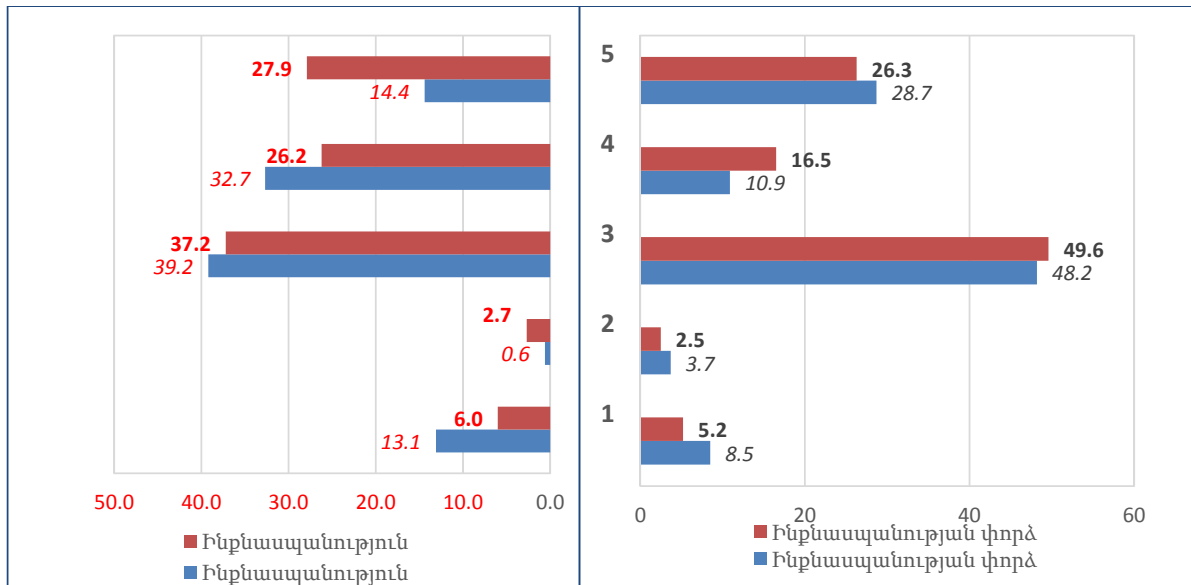
	Ընդամենը			Իգական			Արական		
	2018թ.	2019թ.	2020թ.	2018թ.	2019թ.	2020թ.	2018թ.	2019թ.	2020թ.
Ինքնասպանություն և ինքնասպանության փորձ այդ թվում՝	606	613	663	243	195	219	363	418	444
Ինքնասպանություն որից՝	179	153	183	47	26	41	132	127	142
մինչև 17 տարեկան	7	1	5	3	-	1	4	1	4
18-29 տարեկան	11	15	24	6	4	4	5	11	20
30-65 տարեկան	113	84	105	20	14	22	93	70	83
65+	48	53	49	18	8	14	30	45	35
Ինքնասպանության փորձ որից՝	427	460	480	196	169	178	231	291	302
մինչև 17 տարեկան	12	16	12	9	12	9	3	4	3
18-29 տարեկան	135	112	109	69	47	45	66	65	64
30-65 տարեկան	228	273	283	93	94	90	135	179	193
65+	52	59	76	25	16	34	27	43	42

<sup>1</sup> Նախնական տյալներ

<sup>2</sup> Ըստ Ոստիկանության ինֆորմացիոն կենտրոնի տրամադրած վիճակագրական հաշվետվական տվյալների

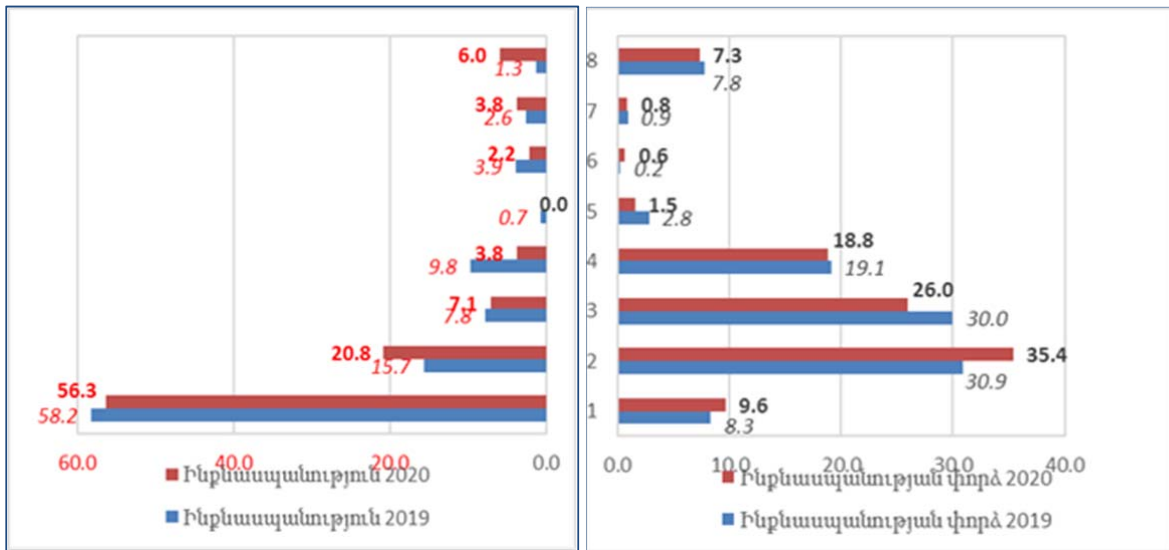
**5.ՍՈՑԻԱԼ-ԺՈՂՈՎՐԴԱԳՐԱԿԱՆ ՀՍԿԱՍԾ**

Ինքնասպանության և ինքնասպանության փորձերի դեպքերի բաշխումն ըստ կատարողների սոցիալական կարգավիճակի/գրադմունքի, հունվար-դեկտեմբեր<sup>1</sup>  
(%-ով ընդհանուրից)



1 - Աշխատանք/գրադմունք ունեցող 2 - Ուսանող/սովորող 3 - Գործազուրկ  
4 - Թոշակառու 5 - Այլ

Ինքնասպանության և ինքնասպանության փորձերի դեպքերի բաշխումն ըստ դրանց կատարման եղանակի, հունվար-դեկտեմբեր<sup>1</sup>  
(%-ով ընդհանուրից)



1 - Կախվելով 2 - Բարձրությունից նետվելով 3 - Դեղամիջոցով կամ այլ նյութով  
4 - Սուր կտրող ծակող կամ այլ գործիքով 5 - Հրազենով/այլ ռազմամթերքով  
6 - Ինքնահրկիզմամբ 7 - Զրախեղումով 8 - Այլ եղանակով

<sup>1</sup> Ըստ Ոստիկանության ինֆորմացիոն կենտրոնի տրամադրած վիճակագրական հաշվետվական տվյալների  
152

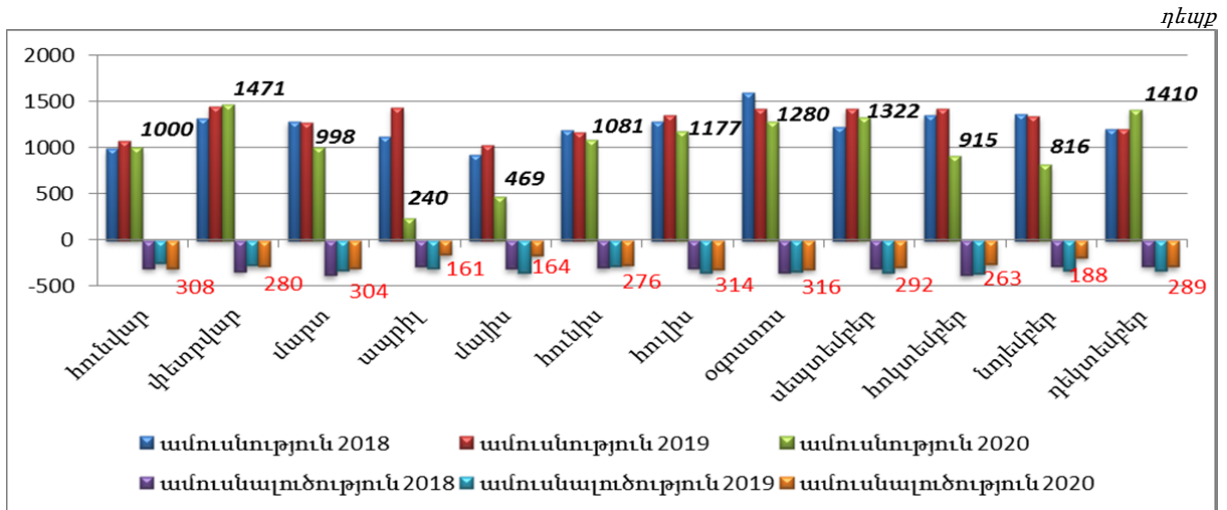
5.ՍՈՑԻԱԼ-ԺՈՂՈՎՐԴԱԳՐԱԿԱՆ ՀԱՏՎԱԾ

Մանկական մահացությունը և երեխաների մահացությունը ՀՀ-ում, հունվար-դեկտեմբեր

	Բացարձակ թվաքանակ, մարդ			2020թ. բացարձակ ցուցանիշի փոփոխությունը, %		1 000 կենդանի ծնվածի հաշվով, պրոմիլ		
	2018թ.	2019թ.՝	2020թ.	2018թ. նկատմամբ	2019թ. նկատմամբ	2018թ.	2019թ.՝	2020թ.
0-1 տարեկան մահեր	261	219	267	72.0	85.8	7.1	6.1	7.3
այդ թվում՝ տղա	143	129	155	71.8	87.4	7.4	6.8	8.1
այդ թվում՝ աղջիկ	118	90	112	72.3	83.9	6.8	5.3	6.5
Շուրջծնական շրջանում առաջացած առանձին վիճակներից, բնածին անկանոնություններից ու ձևախախտումային խանգարումներից	193	169	223	70.8	88.1	5.3	4.7	6.1
1-4 տարեկան մահեր	56	52	32	102.0	92.9	1.5	1.4	0.9
0-4 տարեկան մահեր	317	271	299	76.2	87.1	8.7	7.5	8.2
այդ թվում՝ տղա	176	153	174	71.3	84.7	9.1	8.1	9.1
այդ թվում՝ աղջիկ	141	118	125	83.0	90.1	8.1	6.9	7.2

2020թ. հունվար-դեկտեմբերին հղիության հետ կապված բարդություններից, ծննդյան և հետծննդյան ժամանակահատվածում գրանցվել է մայրական մահացության 7 դեպք և մայրական մահացության գործակիցը կազմել է՝ 19.2 միավոր, 100 000 կենդանի ծնվածի հաշվով:

Քաղաքացիական կացության ամուսնության ու ամուսնալուծության դեպքերն ըստ գրանցուման ամիսների



Հանրապետությունում 2020թ. հունվար-դեկտեմբերին գրանցված 1 000 ամուսնությունների համեմատ արձանագրվել է ամուսնալուծության 259 դեպք՝ 2019թ. հունվար-դեկտեմբերին արձանագրված 249-ի համեմատ:

Գրանցված ամուսնալուծությունները 1 000 ամուսնությունների հաշվով ք. Երևանում և ՀՀ մարզերում, հունվար-դեկտեմբեր

	Ք.Երևան	Արագածոտն	Արարատ	Արմավիր	Գեղարքունիք	Լոռի	Կոտայք	Շիրակ	Սյունիք	Վայոց Ձոր	Տավուշ
2018 թ.	288	232	203	210	119	439	245	264	252	172	169
2019 թ.	290	210	218	196	112	318	241	275	246	145	163
2020 թ.	312	194	197	177	127	293	291	228	257	194	157

5.2.2. ՀՀ բնակչության տեղաշարժերը

ՀՀ քաղաքացիների տեղաշարժերի վարչական հաշվառման ընդհանուր բնութագիրն ըստ բնակչության պետական ռեգիստրի գրանցումների, հունվար-դեկտեմբեր (աղբյուրը՝ Ոստիկանության անձնագրային և վիզաների վարչության՝ բնակչության պետական ռեգիստրը)

մարդ

	Հաշվառման			Հաշվառումից հանելու		
	2018թ.	2019թ.	2020թ.	2018թ.	2019թ.	2020թ.
Ընդամենը գործողություն (1+2+3)	58 192	68 131	48 710	58 192	68 131	48 710
այդ թվում՝						
1. ՀՀ բնակավայրերի հասցեներով իրականացված (1ա+1բ+1գ) <sup>1</sup> որից՝	42 080	48 789	36 577	35 767	41 149	33 203
1ա/. Ներհանրապետական տեղաշարժերի	32 551	38 006	30 616	32 551	38 006	30 616
1բ/. Միջպետական տեղաշարժերի	3 696	4 844	3 693	3 216	3 143	2 587
ՌԴ	799	942	873	898	903	860
Արցախի Հանրապետություն	755	696	474	435	377	347
Վրաստան	524	778	319	268	218	135
Իրանի Իսլամական Հանրապետություն	247	560	409	19	23	9
Միլիտարի Արաբական Հանրապետություն	488	535	422	15	16	3
Լիբանան	201	377	454	3	10	8
ԱՄՆ	180	224	111	362	362	196
Ֆրանսիա	50	79	87	264	326	260
Գերմանիա	22	34	89	181	220	191
Ուկրաինա	127	142	99	133	138	73
Ղազախստան	44	86	35	137	95	87
Հունաստան	26	35	20	49	44	56
Բելառուս	17	25	17	39	30	21
Ուզբեկստան	15	25	15	11	4	9
Թուրքմենստան	8	22	29	1	-	-
Քուվեյթ	18	26	8	7	-	3
Կանադա	10	24	10	22	28	10
Իսպանիա	15	18	40	85	85	80
Բելգիա	17	19	20	67	47	53
Շվեդիա	5	15	20	20	20	11
Մոլդովա	4	12	4	10	4	4
Արաբական Միացյալ Էմիրություններ	19	12	9	4	5	6
Բուլղարիա	5	10	6	21	13	27
Ավստրիա	1	11	11	25	27	23
Հորդանան	4	12	11	-	-	-

<sup>1</sup> Մշտական բնակչության վայրը փոխելիս՝ քաղաքացին դիմում է նոր բնակչության վայրի տեղական ռեգիստր, ինչի մասին էլ օրենքով սահմանված կարգով, տեղեկացվում է (էլեկտրոնային ավտոմատ եղանակով) նախկին հաշվառման վայրի տեղական ռեգիստրը (ՀՀ կառավարության 14.07.2005թ. թիվ 1231-Ն որոշում, հավելված 1՝ «Բնակչության պետական ռեգիստրում անձանց անհատական հաշվառման կարգ» գլխ. III, կետ 9):

5.ՍՈՑԻԱԼ-ԺՈՂՈՎՐԴԱԳՐԱԿԱՆ ՀԱՏՎԱԾ

	Հաշվառման			Հաշվառումից հանելու		
	2018թ.	2019թ.	2020թ.	2018թ.	2019թ.	2020թ.
Շվեյցարիա	4	5	1	9	11	2
Չեխիա	10	7	8	13	11	7
Նիդերլանդներ	2	3	6	24	27	14
Լիեխաստան	12	7	7	27	23	21
Իտալիա	1		1	4	11	3
Այլ	66	103	78	63	65	68
<b>Ընդամենից՝</b>						
ԱՊՀ երկրներ/ից	1 017	1 255	1 080	1 230	1 174	1 056
ԵԱՏՄ երկրներ/ից	860	1 065	926	1 074	1 032	969
<i>1գ/ Տամանան/ Մեկնան երկիրը չնշված</i>	5 833	5 939	2 268	-	-	-
2. Չնշված բնակավայրի հասցեով/ից	-	-	-	15 093	18 405	9 020
3. Օտարերկրյա պետությունում իրենց բնակության հասցեով <sup>1</sup>	16 112	19 342	12 133	7 332	8 577	6 487

ՀՀ բնակավայրերի հասցեներով իրականացված տեղաշարժերի վարչական հաշվառումներն ըստ ՀՀ մարզերի և ք.Երևանի, 2020թ. հունվար-դեկտեմբեր

մարդ

	Հաշվառվել են			Հաշվառումից հանվել են		
	Ընդամենը	Քաղաք	Գյուղ	Ընդամենը	Քաղաք	Գյուղ
Ընդամենը	36 577	26 226	10 351	33 203	23 378	9 825
ք. Երևան	15 427	15 427	-	11 681	11 681	-
Արագածոտն	1 222	426	796	1 285	492	793
Արարատ	3 278	920	2 358	2 737	888	1 849
Արմավիր	3 438	1 551	1 887	2 773	1 051	1 722
Գեղարքունիք	1 773	721	1 052	2 263	840	1 423
Լոռի	2 506	1 583	923	2 683	1 592	1 091
Կոտայք	3 787	2 112	1 675	2 914	1 811	1 103
Շիրակ	2 180	1 330	850	2 263	1 221	1 042
Սյունիք	1 067	987	80	2 100	1 978	122
Վայոց ձոր	612	334	278	699	430	269
Տավուշ	1 287	835	452	1 805	1 394	411

<sup>1</sup> ՀՀ քաղաքացիություն ձեռք բերած, Հայաստանում մշտական բնակության վայր չունեցող և մշտապես կամ առավելապես օտարերկրյա պետությունում բնակվող անձը ՀՀ քաղաքացու անձնագրով փաստաթղթավորվելիս՝ բնակչության պետական ռեգիստրում հաշվառվում է օտարերկրյա պետությունում իր բնակության վայրի հասցեով (ՀՀ կառավարության 14.07.2005թ. թիվ 1231-Ն որոշում, հավելված 1՝ «Բնակչության պետական ռեգիստրում անձանց անհատական հաշվառման կարգ» գլխ. II, կետ 7բ):



5.ՍՈՑԻԱԼ-ԺՈՂՈՎՐԴԱԳՐԱԿԱՆ ՀԱՏՎԱԾ

ՀՀ սահմանային անցակետերով իրականացված մուտքերի  
 և ելքերի սահմանային գրանցումները  
 (Աղբյուրը՝ ՀՀ սահմանային էլեկտրոնային կառավարման տեղեկատվական համակարգը)

սահմանային գրանցում

Սահմանային անցակետեր	Մուտք		Ելք		Հաշվեկշիռ	
	ընդամենը	այդ թվում՝ ՀՀ փաստաթղթերով	ընդամենը	այդ թվում՝ ՀՀ փաստաթղթերով	ընդամենը	այդ թվում՝ ՀՀ փաստաթղթերով
2019թ. հունվար-դեկտեմբեր						
Զվարթնոց	1 559 418	623 889	1 484 134	606 212	75 284	17 677
Բագրատաշեն	1 825 635	1 284 169	1 883 522	1 304 503	-57 887	-20 334
Մեղրի	350 846	226 567	351 262	226 684	-416	-117
Գյումրի	73 590	31 576	74 194	30 249	-604	1 327
Այրում	44 403	26 280	44 227	29 681	176	-3 401
Բավրա	356 386	132 614	382 532	152 240	-26 146	-19 626
Գոգավան	106 851	66 852	86 669	48 907	20 182	17 945
Պրիվոլնոյե	486	220	475	212	11	8
Էրեբունի	1 802	574	1 874	613	-72	-39
Կարգո	201	152	223	121	-22	31
Ընդամենը	4 319 618	2 392 893	4 309 112	2 399 422	10 506	-6 529
2020թ. հունվար-դեկտեմբեր						
Զվարթնոց	405 388	193 870	391 756	166 138	13 632	27 732
Բագրատաշեն	293 340	199 032	292 634	189 262	706	9 770
Մեղրի	65 187	40 423	68 820	38 808	-3 633	1 615
Գյումրի	17 577	7 920	18 054	7 250	-477	670
Այրում	5 119	3 729	5 027	3 596	92	133
Բավրա	100 281	37 968	102 667	37 308	-2 386	660
Գոգավան	19 013	12 692	16 068	10 110	2 945	2 582
Պրիվոլնոյե	40	14	42	14	-2	-
Էրեբունի	5 226	1 437	5 190	1 721	36	-284
Կարգո	2 040	255	860	347	1 180	-92
Ընդամենը	913 211	497 340	901 118	454 554	12 093	42 786

5.2.3. Միջազգային պաշտպանությունը ՀՀ-ում  
(ապաստան հայցողներ և փախստականներ)

Ապաստան հայցող անձանց բաշխումն ըստ սեռի, տարիքային խմբերի և քաղաքացիության երկրի, 2020թ. երկրորդ կիսամյակ

մարդ

Քաղաքացիության երկիրը	Ընդամենը ապաստան հայցող անձինք	այդ թվում՝ ըստ տարիքային խմբերի և սեռի									
		0-17		18-34		35-64		65+		անհայտ	
		տղա-մարդ	կին	տղա-մարդ	կին	տղա-մարդ	կին	տղա-մարդ	կին	տղա-մարդ	կին
Ընդամենը	109	11	8	35	7	25	18	2	1	2	-
<i>այդ թվում՝ այդ թվում՝ ըստ քաղաքացիության երկրի</i>											
Իրան	54	5	3	14	6	14	1	-	-	1	-
Սիրիա	16	3	1	5	1	3	2	1	-	-	-
Լիբանան	9	2	2	1	-	2	2	-	-	-	-
Աֆղանստան	5	-	-	5	-	-	-	-	-	-	-
Իրաք	5	1	2	1	-	-	1	-	-	-	-
Կուբա	5	-	-	3	-	1	1	-	-	-	-
Թուրքիա	4	-	-	3	-	1	-	-	-	-	-
Ադրբեջան	3	-	-	-	-	-	1	1	1	-	-
Հնդկաստան	2	-	-	1	-	1	-	-	-	-	-
Նիգերիա	2	-	-	2	-	-	-	-	-	-	-
Այլ	4	-	-	-	-	3	-	-	-	1	-

Փախստական ճանաչված կամ այլևս փախստական չհամարվող անձանց<sup>1</sup> բաշխումն ըստ սեռի, տարիքային խմբերի և քաղաքացիության երկրի, 2020թ. երկրորդ կիսամյակ

մարդ

Քաղաքացիության երկիրը	Ընդամենը անձինք	այդ թվում՝ ըստ տարիքային խմբերի և սեռի									
		0-13		14-17		18-34		35-64		65+	
		Տղա-մարդ	Կին	Տղա-մարդ	Կին	Տղա-մարդ	Կին	Տղա-մարդ	Կին	Տղա-մարդ	Կին
Շնորհվել է փախստականի կարգավիճակ	42	3	5	5	1	4	5	11	8	-	-
<i>այդ թվում՝ ըստ քաղաքացիության երկրի</i>											
Իրան	17	1	2	-	1	1	2	5	5	-	-
Սիրիա	19	2	3	5	-	3	1	3	2	-	-
Լիբանան	3	-	-	-	-	-	1	1	1	-	-
Այլ	3	-	-	-	-	-	1	2	-	-	-
Դադարեցվել է փախստականի կարգավիճակը	41	-	-	-	-	4	6	14	10	1	6

<sup>1</sup> Միգրացիոն ծառայության կամ դատական մարմինների կողմից կայացված վերջնական որոշումների հիման վրա

5.ՍՈՑԻԱԼ-ԺՈՂՈՎՐԴԱԳՐԱԿԱՆ ՀԱՏՎԱԾ

Ապաստան հայցող անձանց բաշխումն ըստ կասեցված կամ կարճված դիմումների քանակի, սեռի, տարիքային խմբերի և քաղաքացիության երկրի, 2020թ. երկրորդ կիսամյակ

մարդ

Քաղաքացիության երկիրը	Ընդամենը		այդ թվում՝ ըստ տարիքային խմբերի և սեռի							
	դիմում	անձինք	0-17		18-34		35-64		65+	
			Տղա-մարդ	Կին	Տղա-մարդ	Կին	Տղա-մարդ	Կին	Տղա-մարդ	Կին
Ընդամենը	38	57	7	2	20	3	18	6	-	1
<i>այդ թվում՝ ըստ քաղաքացիության երկրի</i>										
Իրան	12	17	1	1	2	3	9	1	-	-
Լիբանան	5	10	3	1	1	-	2	2	-	1
Աֆղանստան	4	4	-	-	4	-	-	-	-	-
Կուբա	4	5	-	-	4	-	-	1	-	-
Սիրիա	4	7	-	-	4	-	2	1	-	-
Ռուսաստան	3	3	-	-	2	-	1	-	-	-
Բանգլադեշ	2	2	-	-	1	-	1	-	-	-
Այլ	4	9	3	-	2	-	3	1	-	-

5.2.4. ՀՀ կացության կարգավիճակ ստացած օտարերկրացիներ

ՀՀ-ում կացության կարգավիճակ ստացած օտարերկրացիների բաշխումն ըստ քաղաքացիության երկրի և կացության կարգավիճակի տեսակի, 2020թ.

մարդ

Քաղաքացիության երկիրը	ԸՆԴԱՄԵՆԸ	այդ թվում՝ ըստ կացության կարգավիճակների		
		Ժամանակավոր	մշտական	հատուկ
ԸՆԴԱՄԵՆԸ	6 583	4 404	2 178	1
Ռուսաստանի Դաշնություն	1 385	262	1 123	-
Իրան	1 356	1 167	188	1
Հնդկաստան	1 140	1 126	14	-
Ուկրաինա	321	174	147	-
Լիբանան	286	121	165	-
Վրաստան	253	117	136	-
Հորդանան	184	182	2	-
Ամերիկայի Միացյալ Նահանգներ	171	100	71	-
Սիրիա	153	72	81	-
Ղազախստան	98	48	50	-
Իրաք	91	90	1	-
Իտալիա	89	84	5	-
Չինաստան	83	80	3	-
Ֆիլիպիններ	68	62	6	-
Գերմանիա	68	46	22	-
Ֆրանսիա	53	32	21	-
Բելառուս	53	37	16	-
Եգիպտոս	50	48	2	-
Միացյալ Թագավորություն	50	44	6	-
Թուրքմենստան	43	32	11	-
Ուզբեկստան	40	35	5	-
Կանադա	38	22	16	-
Մոլդովայի Հանրապետություն	32	25	7	-
Ռումինիա	28	27	1	-
Նիգերիա	25	25	-	-
Թուրքիա	24	19	5	-
Իսրայել	21	16	5	-

5.ՍՈՑԻԱԼ-ԺՈՂՈՎՐԴԱԳՐԱԿԱՆ ՀԱՏՎԱԾ

Քաղաքացիության երկիրը	ԸՆԴԱՄԵՆԸ	այդ թվում՝ ըստ կացության կարգավիճակների		
		ժամանակավոր	մշտական	հատուկ
Հունաստան	21	7	14	-
Նիդերլանդներ	20	14	6	-
Այլ երկրներ	339	290	49	-
Ընդամենից՝				
ԱՊՀ երկրներ	1 986	624	1 362	-
ԵՄ երկրներ	426	330	96	-

ՀՀ կացության կարգավիճակ ստացած օտարերկրացիների բաշխումն ըստ կացության կարգավիճակի տեսակի, տարիքային խմբերի և սեռի, 2020թ.

մարդ

Կացության կարգավիճակի տեսակը	ԸՆԴԱՄԵՆԸ		այդ թվում՝ ըստ տարիքային խմբերի և սեռի									
			0-14 տարեկան		15-29 տարեկան		30-49 տարեկան		50-69 տարեկան		70+ տարեկան	
	արական	իգական	արական	իգական	արական	իգական	արական	իգական	արական	իգական	արական	իգական
ԸՆԴԱՄԵՆԸ	3 904	2 679	327	129	1 842	920	1 188	1 262	485	312	62	56
Ժամանակավոր	2 619	1 785	130	85	1 367	794	828	699	268	181	26	26
Մշտական	1 284	894	197	44	474	126	360	563	217	131	36	30
Հատուկ	1	-	-	-	1	-	-	-	-	-	-	-

ՀՀ ժամանակավոր կացության կարգավիճակ ստացած օտարերկրացիների թվաքանակն ըստ քաղաքացիության երկրի և կարգավիճակի տրման հիմքի, 2020թ.

մարդ

Քաղաքացիության երկիրը	ԸՆԴԱՄԵՆԸ	այդ թվում՝ ըստ կարգավիճակի տրման հիմքի				
		ընտանիքի հետ միավորվելը <sup>1</sup>	ուսումը	աշխատանքը <sup>2</sup>	ձեռնարկատիրական գործունեությունը	ազգությամբ հայ լինելը
ԸՆԴԱՄԵՆԸ	4 404	1 158	2 035	991	161	59
Իրան	1 167	355	532	203	70	7
Հնդկաստան	1 126	69	891	137	29	-
Ռուսաստանի Դաշնություն	262	118	46	83	5	10
Հորդանան	182	10	169	-	3	-
Ուկրաինա	174	123	12	31	4	4
Լիբանան	121	72	25	4	3	17
Վրաստան	117	58	19	36	1	3
Ամերիկայի Միացյալ Նահանգներ	100	36	11	45	3	5
Իրաք	90	10	77	1	-	2
Իտալիա	84	7	-	74	3	-
Չինաստան	80	10	13	54	3	-
Սիրիա	72	52	10	8	-	2
Ֆիլիպիններ	62	19	4	32	7	-
Եգիպտոս	48	11	33	3	1	-
Ղազախստան	48	25	5	17	1	-

<sup>1</sup> Հայաստանի Հանրապետությունում ժամանակավոր կացության կարգավիճակ ունեցող օտարերկրացու ամուսինը, ծնողը կամ զավակը լինելու, կամ ՀՀ քաղաքացու կամ Հայաստանում մշտական կամ հատուկ կացության կարգավիճակ ունեցող օտարերկրացու ամուսինը կամ մերձավոր ազգականը (ծնող, զավակ, եղբայր, քույր, տատ, պապ, թոռ) լինելու հանգամանքի:

<sup>2</sup> Հայաստանի Հանրապետությունում աշխատելու իրավունք տվող ՀՀ կառավարության լիազորված պետական կառավարման մարմնի թույլտվության կամ կնքված աշխատանքային պայմանագրի առկայության հանգամանքի:

5.ՍՈՑԻԱԼ-ԺՈՂՈՎՐԴԱԳՐԱԿԱՆ ՀԱՏՎԱԾ

Քաղաքացիության երկիրը	ԸՆԴԱՄԵՆԸ	այդ թվում՝ ըստ կարգավիճակի տրման հիմքի				
		ընտանիքի հետ միավորվելը <sup>1</sup>	ուսումը	աշխատանքը <sup>2</sup>	ձեռնարկատիրական գործունեությունը	ազգությամբ հայ լինելը
Գերմանիա	46	13	6	25	1	1
Միացյալ Թագավորություն	44	12	13	17	2	-
Բելառուս	37	18	2	15	1	1
Ուզբեկստան	35	12	9	14	-	-
Ֆրանսիա	32	19	4	7	1	1
Թուրքմենստան	32	11	17	2	-	2
Ռումինիա	27	2	2	22	1	-
Մոլդովայի Հանրապետություն	25	17	1	6	-	1
Նիգերիա	25	-	10	15	-	-
Կանադա	22	3	8	10	-	1
Այլ երկրներ	346	76	116	130	22	2
<i>Ընդամենից՝</i>						
ԱՊՀ երկրներ	624	332	93	170	11	18
ԵՄ երկրներ	330	75	55	187	11	2

ՀՀ մշտական կացության կարգավիճակ ստացած օտարերկրացիների թվաքանակն ըստ քաղաքացիության երկրի և կարգավիճակի տրման հիմքի, 2020թ.

մարդ

Քաղաքացիության երկիրը	ԸՆԴԱՄԵՆԸ	այդ թվում՝ ըստ կարգավիճակի տրման հիմքի		
		առնվազն երեք տարի բնակվելը <sup>1</sup>	ձեռնարկատիրական գործունեությունը	ազգությամբ հայ լինելը
ԸՆԴԱՄԵՆԸ	2 178	565	113	1 500
Ռուսաստանի Դաշնություն	1 123	235	2	886
Իրան	188	51	60	77
Լիբանան	165	35	2	128
Ուկրաինա	147	49	3	95
Վրաստան	136	40	-	96
Սիրիա	81	24	4	53
Ամերիկայի Միացյալ Նահանգներ	71	27	5	39
Ղազախստան	50	14	1	35
Գերմանիա	22	5	2	15
Ֆրանսիա	21	8	2	11
Բելառուս	16	7	1	8
Կանադա	16	6	2	8
Հնդկաստան	14	6	7	1
Հունաստան	14	11	-	3
Թուրքմենստան	11	2	-	9
Այլ երկրներ	103	45	22	36
<i>Ընդամենից՝</i>				
ԱՊՀ երկրներ	1 362	317	8	1 037
ԵՄ երկրներ	96	42	10	44

<sup>1</sup> Մինչև մշտական կացության կարգավիճակ ստանալու համար դիմելը Հայաստանի Հանրապետությունում առնվազն երեք տարի բնակվելու հանգամանքը, Հայաստանում բնակվող ՀՀ քաղաքացի հանդիսացող կամ հատուկ կացության կարգավիճակ ունեցող ամուսնու կամ մերձավոր ազգականների (ծնող, զավակ, եղբայր, քույր, տատ, պապ, թոռ) առկայությունը և Հայաստանում բնակարանով ու գոյության միջոցներով ապահովվածությունը:

5.ՍՈՑԻԱԼ-ԺՈՂՈՎՐԴԱԳՐԱԿԱՆ ՀԱՏՎԱԾ

ՀՀ հատուկ կացության վավեր կարգավիճակ ունեցող օտարերկրացիների  
 թվաքանակն ըստ քաղաքացիության երկրի և կարգավիճակի տրման հիմքի,  
 2020թ. երկրորդ կիսամյակ  
 (ժամանակաշրջանի վերջի դրությամբ)

մարդ

Քաղաքացիության երկիրը	ԸՆԴԱՄԵՆԸ	այդ թվում՝ ըստ կարգավիճակի տրման հիմքի	
		տնտեսական կամ վշակության գործունեությունը	ազգությամբ հայ լինելը
ԸՆԴԱՄԵՆԸ	3 624	11	3 613
Սիրիա	1 149	-	1 149
Իրան	800	-	800
Ամերիկայի Միացյալ Նահանգներ	511	1	510
Թուրքմենստան	120	-	120
Ռուսաստանի Դաշնություն	119	1	118
Ֆրանսիա	100	1	99
Կանադա	99	-	99
Լիբանան	89	-	89
Իրաք	80	-	80
Միացյալ Թագավորություն	57	-	57
Թուրքիա	56	-	56
Նիդերլանդներ	41	1	40
Ավստրալիա	36	-	36
Վրաստան	36	-	36
Ավստրիա	30	2	28
Ուկրաինա	23	-	23
Եգիպտոս	21	1	20
Հորդանան	15	-	15
Ղազախստան	14	-	14
Հունաստան	12	-	12
Արգենտինա	11	-	11
Քաղաքացիություն չունեցող	6	-	6
Չնշված	87	2	85
Այլ երկրներ	112	2	110
<i>Ընդամենից՝</i>			
ԱՊՀ երկրներ	289	1	288
ԵՄ երկրներ	295	5	290