

## 5. ԵԿԱՄՈՒՏՆԵՐ INCOMES

Աշխատանքային գործունեությունից ստացված դրամական և (կամ) բնաիրային եկամուտների վերաբերյալ ստորև ներկայացվող տեղեկատվությունը հիմնված է SS 15-75 տարեկան **զբաղված** անդամների պատասխանների վրա՝ հետազոտվող յուրաքանչյուր ամսվա հարցմանը նախորդող **վերջին ամսվա** կտրվածքով:

Եկամուտների մեջ ներառվել են ինչպես վարձու աշխատողների աշխատավարձը և դրան հավասարեցված այլ վճարումները, այնպես էլ ինքնուրույն տնտեսական գործունեություն իրականացնողների աշխատանքային եկամուտները (բացառությամբ առանց վարձատրության աշխատող ընտանիքի անդամների):

Տվյալների մեջ չեն ներառվել նրանք, ովքեր հետազոտությանը նախորդող վերջին ամսում աշխատանքային եկամուտներ չեն ունեցել կամ հրաժարվել են պատասխանել եկամուտների չափի վերաբերյալ հարցերին:

Ներկայացվող տվյալները վերաբերում են զբաղվածների թե՛ հիմնական, թե՛ երկրորդ (լրացուցիչ) զբաղվածությունից ստացված աշխատանքային **զուտ եկամուտներին**՝ օրենքով սահմանված հարկերը և պարտադիր այլ վճարումները նվազեցնելուց հետո:

*Աշխատավարձի ցուցանիշում ներառված են նաև ուժային հաստատություններում աշխատող զինվորականների վարձատրության վերաբերյալ տվյալները:*

The below information about monetary and (or) in-kind income generated from employment is based on the responses of 15-75 year-old **employed** persons. Reference period was the last month preceding the survey.

Both the employees' remuneration and other payments equal to it and income generated by self-employed was included in income (except for unpaid family workers).

The data excludes those, who failed to generate any employment income in the last month preceding the survey or refused to respond to questions on amount of income.

The presented data refers to the **net incomes** (after deduction of taxes defined by law and other compulsory payments) received from the both main (primary) and secondary (additional) activities of the employed persons.

*Indicator of wages/salariest includes also data on military personnel.*

**5.1. Միջին ամսական եկամուտն ըստ տարիքային խմբերի**  
**Average Monthly Income by Age Groups**

	Հիմնական գործունեություն <i>Main Activity</i>									
	Ընդամենը, դրամ <i>Total, AMD</i>		Տղամարդ <i>Male</i>		Կին <i>Female</i>		Քաղաք <i>Urban</i>		Գյուղ <i>Rural</i>	
	2011	2012	2011	2012	2011	2012	2011	2012	2011	2012
<b>Միջին եկամուտ</b> <i>Average income</i>	<b>78408</b>	<b>85812</b>	<b>93936</b>	<b>104874</b>	<b>59061</b>	<b>61853</b>	<b>84337</b>	<b>91897</b>	<b>67362</b>	<b>74991</b>
15-24	74365	75703	84956	84113	57773	62551	75159	79213	72313	67835
25-34	85927	92924	98943	108091	65069	69107	88622	97316	77623	80596
35-44	84990	89769	107185	110571	62404	64786	93021	97353	67749	74267
45-54	76790	87676	92550	113115	58917	60995	84775	92687	65950	80990
55-64	74565	83372	91283	103723	54000	58780	77452	87842	69057	75189
65-75	53297	58120	60301	71414	44483	41051	57617	65871	50277	53060

**5.2. Միջին ամսական եկամուտն ըստ ամուսնական վիճակի<sup>1</sup>**  
**Average Monthly Income by Marital Status<sup>1</sup>**

	Հիմնական գործունեություն <i>Main Activity</i>									
	Ընդամենը, դրամ <i>Total, AMD</i>		Տղամարդ <i>Male</i>		Կին <i>Female</i>		Քաղաք <i>Urban</i>		Գյուղ <i>Rural</i>	
	2011	2012	2011	2012	2011	2012	2011	2012	2011	2012
<b>Միջին եկամուտ</b> <i>Average income</i>	<b>78432</b>	<b>85812</b>	<b>93996</b>	<b>104874</b>	<b>59061</b>	<b>61853</b>	<b>84352</b>	<b>91897</b>	<b>67401</b>	<b>74991</b>
Ամուսնացած <i>Married</i>	81764	90693	96176	108655	57891	60195	88995	98456	69907	78668
Երբևէ չամուսնացած <i>Single</i>	75286	80461	86825	88120	64569	72726	77478	83075	67628	71431
Այրի <i>Widow</i>	52591	56012	61314	83148	50984	51783	59663	60285	44766	50548
Ամուսնալուծված <i>Divorced</i>	68824	70799	75686	83409	67396	67908	70748	75020	56009	50133

<sup>1</sup> Այստեղ և հետայսու՝ ամուսնական վիճակի վերաբերյալ հարցումը կատարվել է 16 տարեկանից:  
*Here and hereafter - the question on marital status was asked to persons 16 and over years old.*

**5.3. Միջին ամսական եկամուտն ըստ կրթական մակարդակի**  
**Average Monthly Income by Level of Education**

	Հիմնական գործունեություն <i>Main Activity</i>									
	Ընդամենը, դրամ <i>Total, AMD</i>		Տղամարդ <i>Male</i>		Կին <i>Female</i>		Քաղաք <i>Urban</i>		Գյուղ <i>Rural</i>	
	2011	2012	2011	2012	2011	2012	2011	2012	2011	2012
<b>Միջին եկամուտ</b> <i>Average income</i>	<b>78408</b>	<b>85812</b>	<b>93936</b>	<b>104874</b>	<b>59061</b>	<b>61853</b>	<b>84337</b>	<b>91897</b>	<b>67362</b>	<b>74991</b>
Բարձրագույն, հետբուհական <i>Tertiary, post-graduate</i>	95794	105135	116377	127664	75881	82910	97566	109470	87400	86544
Միջին մասնագիտական, թերի բարձրագույն <i>Secondary specialized, incomplete tertiary</i>	73000	80531	92923	107054	52443	53819	77110	81938	63558	77600
Նախամասնագիտական (արհեստագործական) <i>Vocational</i>	74799	64246	79616	71889	64118	49468	78822	75278	67344	49581
Միջնակարգ ընդհանուր <i>Complete secondary</i>	71704	77122	85642	93985	49073	49623	76726	82709	66382	71002
Հիմնական ընդհանուր <i>General basic</i>	55802	74470	66324	90262	36843	40031	62758	65934	50833	80565

**5.4. Միջին ամսական եկամուտն ըստ ՀՀ մարզերի և ք. Երևանի**  
**Average Monthly Income by RA Marzes and Yerevan**

	Հիմնական գործունեություն <i>Main Activity</i>						
	դրամ <i>AMD</i>		ընդամենի նկատմամբ, % <i>share in the total, %</i>		նախորդ տարվա նկատմամբ, % <i>to the previous year, %</i>		
	2011	2012	2011	2012	2011	2012	
<b>Միջին եկամուտ</b>	<b>78408</b>	<b>85812</b>	<b>100</b>	<b>100</b>	<b>108.3</b>	<b>109.4</b>	<b>Average income</b>
ք. Երևան	92817	102242	118.4	119.1	101.8	110.2	Yerevan
Արագածոտն	67157	86310	85.7	100.6	110.1	128.5	Aragatsotn
Արարատ	75277	81336	96.0	94.8	101.6	108.0	Ararat
Արմավիր	103765	113390	132.3	132.1	145.8	109.3	Armavir
Գեղարքունիք	73099	69521	93.2	81.0	142.7	95.1	Gegharkunik
Լոռի	57295	58470	73.1	68.1	117.7	102.1	Lori
Կոտայք	66439	70695	84.7	82.4	102.1	106.4	Kotayk
Շիրակ	61458	66938	78.4	78.0	99.0	108.9	Shirak
Սյունիք	76989	81117	98.2	94.5	97.6	105.4	Syunik
Վայոց ձոր	45856	57311	58.5	66.8	106.7	125.0	Vayots Dzor
Տավուշ	57710	60117	73.6	70.1	105.7	104.2	Tavush

**5.5. Միջին ամսական եկամուտն ըստ զբաղվածության կարգավիճակի**  
**Average Monthly Income by Status in Employment**

	Հիմնական գործունեություն <i>Main Activity</i>									
	Ընդամենը, դրամ <i>Total, AMD</i>		Տղամարդ <i>Male</i>		Կին <i>Female</i>		Քաղաք <i>Urban</i>		Գյուղ <i>Rural</i>	
	2011	2012	2011	2012	2011	2012	2011	2012	2011	2012
<b>Միջին եկամուտ</b> <i>Average income</i>	<b>78408</b>	<b>85812</b>	<b>93936</b>	<b>104874</b>	<b>59061</b>	<b>61853</b>	<b>84337</b>	<b>91897</b>	<b>67362</b>	<b>74991</b>
Վարձու աշխատող <i>Employee</i>	82500	88681	97085	104823	64231	69145	84144	90550	75531	82040
Գործատու <i>Employer</i>	197824	192335	213219	216345	132919	123984	201115	189401	183884	247241
Ինքնազբաղված <i>Own-account worker</i>	65697	76255	81832	101579	46352	41932	76859	93172	61510	69367

**5.6. Միջին ամսական եկամուտն ըստ տնտեսական գործունեության տեսակների**  
**Average Monthly Income by Types of Economic Activity**

Բաժին <i>Section</i>	Հիմնական գործունեություն <i>Main Activity</i>									
	Ընդամենը, դրամ <i>Total, AMD</i>		Տղամարդ <i>Male</i>		Կին <i>Female</i>		Քաղաք <i>Urban</i>		Գյուղ <i>Rural</i>	
	2011	2012	2011	2012	2011	2012	2011	2012	2011	2012
<b>Միջին եկամուտ</b> <i>Average income</i>	<b>78408</b>	<b>85812</b>	<b>93936</b>	<b>104874</b>	<b>59061</b>	<b>61853</b>	<b>84337</b>	<b>91897</b>	<b>67362</b>	<b>74991</b>
A <sup>1</sup>	56554	63886	71585	88955	41769	37823	33917	31747	59697	67586
B - E <sup>2</sup>	89948	93066	98158	102645	67708	68618	91751	93230	80135	92424
F <sup>3</sup>	97848	108107	98328	109262	75832	86924	96688	108338	100432	107669
G, I <sup>4</sup>	86828	96257	97748	118061	67810	70782	87738	96122	80969	97270
H, J <sup>5</sup>	106584	100586	118887	107487	84650	77741	108178	102467	80171	86038
K- N <sup>6</sup>	104451	115283	112387	122973	92773	103345	105187	118889	94809	69430
O - Q <sup>7</sup>	75403	80266	102812	106310	60735	65599	77029	82888	70731	73481
R - U <sup>8</sup>	74551	87110	88323	109410	61302	69096	76216	91444	56883	55568

<sup>1</sup> Գյուղատնտեսություն  
*Agriculture*

<sup>2</sup> Արդյունաբերություն  
*Industry*

<sup>3</sup> Շինարարություն  
*Construction*

<sup>4</sup> Առևտուր, նորոգում, կացության և հանրային սննդի կազմակերպում  
*Trade, repair accommodation and food service activities*

<sup>5</sup> Փոխադրումներ, պահեստային տնտեսություն, տեղեկատվություն և կապ  
*Transport and storage, information and communication*

<sup>6</sup> Ֆինանսական, անշարժ գույքի, մասնագիտական, գիտատեխնիկական, վարչարարական և օժանդակ գործունեություն  
*Financial, real estate professional, scientific, technical, administrative and support activity*

<sup>7</sup> Պետական կառավարում, կրթություն, առողջապահություն և բնակչության սոցիալական սպասարկում  
*Public administration, education, human health and social work*

<sup>8</sup> Այլ ծառայություններ  
*Other services*

**5.7. Միջին ամսական եկամուտն ըստ տարիքային խմբերի և զբաղվածության բնույթի**  
(հիմնական և երկրորդ գործունեություն)  
**Average Income by Age Groups and Nature of Employment**  
(Main and Secondary Activities)

	2011					
	Ֆորմալ զբաղվածություն <i>Formal employment</i>			Ոչ ֆորմալ զբաղվածություն <i>Informal employment</i>		
	ընդամենը, դրամ <i>total, AMD</i>	տղամարդ <i>male</i>	կին <i>female</i>	ընդամենը, դրամ <i>total, AMD</i>	տղամարդ <i>male</i>	կին <i>female</i>
<b>Միջին եկամուտ</b> <b>Average income</b>	<b>86293</b>	<b>103196</b>	<b>66227</b>	<b>62909</b>	<b>76792</b>	<b>44103</b>
15-19	48827	59039	43941	26370	27934	24020
20-24	77568	90915	58947	73389	77592	61981
25-29	89845	102777	71542	70063	79167	43746
30-34	92291	107170	69301	69809	85252	44134
35-39	99198	121196	76688	63721	83472	43329
40-44	89994	112462	67665	59656	81392	37412
45-49	83211	101029	63816	58499	75339	39964
50-54	85955	104549	67182	68286	77703	55154
55-59	80271	99176	59255	73386	98845	40832
60-64	77958	92907	58772	55467	59941	48431
65-69	67696	74827	59962	44035	62214	23252
70-75	75029	86414	43507	46383	45371	47580

**2012**

<b>Միջին եկամուտ</b> <b>Average income</b>	<b>93066</b>	<b>111770</b>	<b>71360</b>	<b>72183</b>	<b>92530</b>	<b>42375</b>
15-19	60629	66121	49466	73169	108231	33456
20-24	81983	92926	68262	59426	65869	38179
25-29	95956	109555	77176	80909	95172	44342
30-34	100319	117394	75219	75987	94486	42159
35-39	90109	109118	68433	71723	94141	43960
40-44	105488	128826	81260	74377	96326	40418
45-49	94225	118643	72272	73127	96822	43153
50-54	95253	118804	71906	80362	108801	44862
55-59	90592	117069	62173	79798	96312	54929
60-64	81971	95000	66362	68720	94584	32832
65-69	77263	88033	57164	49768	59548	36006
70-75	76160	85222	63013	48985	65076	33544

**5.8. Միջին ամսական եկամուտն ըստ տնտեսական գործունեության տեսակների և զբաղվածության բնույթի**  
(հիմնական և երկրորդ գործունեություն)  
**Average Monthly Income by Types of Economic Activity and Nature of Employment**  
(Main and Secondary Activities)

	2011					
	Ֆորմալ զբաղվածություն <i>Formal employment</i>			Ոչ ֆորմալ զբաղվածություն <i>Informal employment</i>		
	ընդամենը, դրամ <i>total, AMD</i>	տղամարդ <i>male</i>	կին <i>female</i>	ընդամենը, դրամ <i>total, AMD</i>	տղամարդ <i>male</i>	կին <i>female</i>
<b>Միջին եկամուտ</b> <i>Average income</i>	<b>86293</b>	<b>103196</b>	<b>66227</b>	<b>62909</b>	<b>76792</b>	<b>44103</b>
A <sup>1</sup>	67657	69241	62520	55138	69883	40778
B - E <sup>2</sup>	93399	101565	71056	66853	74753	46460
F <sup>3</sup>	106494	107364	81286	91351	91681	64649
G, I <sup>4</sup>	91302	103023	71777	74811	84247	56046
H, J <sup>5</sup>	107050	118920	85435	33587	...	33587
K- N <sup>6</sup>	105418	114488	91770	95342	91774	99991
O - Q <sup>7</sup>	75362	102781	60754	59610	106253	43231
R - U <sup>8</sup>	78285	92964	62966	65514	77018	56297
<b>2012</b>						
<b>Միջին եկամուտ</b> <i>Average income</i>	<b>93066</b>	<b>111770</b>	<b>71360</b>	<b>72183</b>	<b>92530</b>	<b>42375</b>
A <sup>1</sup>	68493	66320	71088	63413	87828	37100
B - E <sup>2</sup>	94993	103912	71673	80094	92423	51724
F <sup>3</sup>	118913	124272	87336	102629	102728	80000
G, I <sup>4</sup>	103041	117865	75270	79204	93368	59252
H, J <sup>5</sup>	114714	130675	92611	38376	100000	30915
K- N <sup>6</sup>	115827	125054	102568	91941	91941	...
O - Q <sup>7</sup>	80364	106416	65687	64360	70582	61627
R - U <sup>8</sup>	88215	111962	71536	83307	104749	59324

<sup>1</sup> Գյուղատնտեսություն  
*Agriculture*

<sup>2</sup> Արդյունաբերություն  
*Industry*

<sup>3</sup> Շինարարություն  
*Construction*

<sup>4</sup> Առևտուր, նորոգում, կացության և հանրային սննդի կազմակերպում  
*Trade, repair accommodation and food service activities*

<sup>5</sup> Փոխադրումներ, պահեստային տնտեսություն, տեղեկատվություն և կապ  
*Transport and storage, information and communication*

<sup>6</sup> Ֆինանսական, անշարժ գույքի, մասնագիտական, գիտատեխնիկական, վարչարարական և օժանդակ գործունեություն  
*Financial, real estate professional, scientific, technical, administrative and support activity*

<sup>7</sup> Պետական կառավարում, կրթություն, առողջապահություն և բնակչության սոցիալական սպասարկում  
*Public administration, education, human health and social work*

<sup>8</sup> Այլ ծառայություններ  
*Other services*

**5.9. Զբաղվածներն ըստ եկամտի չափի և տարիքային խմբերի**  
(հիմնական գործունեություն)  
**Employed Persons by Amount of Income and Age Groups**  
(Main Activity)

	2011							
	Ընդամենը <i>Total</i>	զբաղվածներն ըստ եկամտի չափի. 1000 մարդ <i>employed by amount of income, 1000 persons</i>						
		< 32 500	32 500- 65 000	65 001- 97 500	97 501- 130 000	130 001- 195 000	195 001- 260 000	260 001>
<b>Ընդամենը Total</b>	<b>913.6</b>	<b>168.3</b>	<b>297.6</b>	<b>198.6</b>	<b>133.3</b>	<b>68.5</b>	<b>30.6</b>	<b>16.6</b>
15-24	78.0	11.4	28.3	21.0	10.4	3.9	2.1	1.0
25-34	187.7	20.8	59.8	46.8	31.5	17.4	8.3	3.1
35-44	189.0	29.9	56.6	43.3	28.6	17.4	8.8	4.4
45-54	253.6	48.4	85.9	52.3	36.3	19.3	7.0	4.3
55-64	151.5	31.1	53.0	29.9	22.7	8.5	3.6	2.8
65-75	53.7	26.7	14.0	5.3	3.8	1.9	0.8	1.1
միջին ամսական եկամուտը. դրամ <i>average monthly income, AMD</i>								
<b>Ընդամենը Total</b>	<b>78408</b>	<b>18489</b>	<b>49288</b>	<b>79225</b>	<b>109488</b>	<b>155983</b>	<b>215922</b>	<b>374011</b>
15-24	74365	22843	50221	79575	107752	156764	204813	305635
25-34	85927	20825	50049	79558	108795	154190	212314	355034
35-44	84990	19500	48978	79204	108629	158226	220294	336084
45-54	76790	18115	49078	79600	110170	155518	217275	392279
55-64	74565	17483	49344	78324	110912	155359	215497	431344
65-75	53297	15522	46485	76435	111396	157822	224032	422454
2012								
զբաղվածներն ըստ եկամտի չափի. 1000 մարդ <i>employed by amount of income, 1000 persons</i>								
<b>Ընդամենը Total</b>	<b>918.6</b>	<b>148.5</b>	<b>275.0</b>	<b>200.8</b>	<b>151.4</b>	<b>84.6</b>	<b>40.2</b>	<b>18.1</b>
15-24	68.1	6.1	25.1	21.5	10.8	3.0	1.1	0.4
25-34	197.8	14.8	55.5	49.7	44.6	21.1	8.8	3.4
35-44	190.6	27.2	52.6	41.6	35.4	21.9	8.4	3.6
45-54	240.2	43.4	67.5	52.5	34.6	23.0	12.8	6.4
55-64	167.3	34.1	56.4	30.1	22.9	12.8	7.9	3.1
65-75	54.6	22.9	18.0	5.4	3.1	2.8	1.3	1.1
միջին ամսական եկամուտը. դրամ <i>average monthly income, AMD</i>								
<b>Ընդամենը Total</b>	<b>85812</b>	<b>16922</b>	<b>50515</b>	<b>78771</b>	<b>110163</b>	<b>157513</b>	<b>219431</b>	<b>430317</b>
15-24	75703	20136	52481	79336	109011	154916	223062	277887
25-34	92924	18128	51347	79629	110655	158584	214318	338264
35-44	89769	16358	50744	78739	109329	158254	222372	419045
45-54	87676	16581	49860	78638	109209	156137	218774	417572
55-64	83372	18624	49781	77778	111901	156988	220762	590472
65-75	58120	14069	49294	75717	114439	160165	230362	428185

**5.10. Զբաղվածներն ըստ եկամտի չափի և ամուսնական վիճակի**  
(հիմնական գործունեություն)  
**Employed Persons by Amount of Income and by Marital Status**  
(Main Activity)

	2011							
	Ընդամենը <i>Total</i>	զբաղվածներն ըստ եկամտի չափի. 1000 մարդ <i>employed by amount of income, 1000 persons</i>						
		< 32 500	32 500- 65 000	65 001- 97 500	97 501- 130 000	130 001- 195 000	195 001- 260 000	260 001>
<b>Ընդամենը</b>								
<b>Total</b>	<b>913.0</b>	<b>168.0</b>	<b>297.3</b>	<b>198.6</b>	<b>133.3</b>	<b>68.5</b>	<b>30.6</b>	<b>16.6</b>
Ամուսնացած <i>Married</i>	671.6	120.6	206.6	145.2	101.9	58.3	24.8	14.1
Երբևէ չամուսնացած <i>Single</i>	151.3	21.0	54.3	38.1	24.3	8.3	3.8	1.4
Այրի <i>Widow</i>	55.2	21.5	19.4	8.1	3.6	1.2	0.8	0.6
Ամուսնալուծված <i>Divorced</i>	34.8	4.9	17.0	7.2	3.5	0.6	1.1	0.5
միջին ամսական եկամուտը. դրամ <i>average monthly income, AMD</i>								
<b>Ընդամենը</b>								
<b>Total</b>	<b>78432</b>	<b>18497</b>	<b>49276</b>	<b>79225</b>	<b>109488</b>	<b>155983</b>	<b>215922</b>	<b>374011</b>
Ամուսնացած <i>Married</i>	81764	18056	49278	79284	109888	156298	216059	380670
Երբևէ չամուսնացած <i>Single</i>	75286	22582	50115	78963	107184	154226	215316	340466
Այրի <i>Widow</i>	52591	15778	47970	79872	110894	151282	209447	362238
Ամուսնալուծված <i>Divorced</i>	68824	23762	48045	78690	112442	158909	219817	299357
2012								
զբաղվածներն ըստ եկամտի չափի. 1000 մարդ <i>employed by amount of income, 1000 persons</i>								
<b>Ընդամենը</b>								
<b>Total</b>	<b>918.6</b>	<b>148.5</b>	<b>275.0</b>	<b>200.8</b>	<b>151.4</b>	<b>84.6</b>	<b>40.2</b>	<b>18.1</b>
Ամուսնացած <i>Married</i>	668.9	108.4	184.2	137.8	116.0	71.3	35.5	15.7
Երբևէ չամուսնացած <i>Single</i>	150.0	12.9	51.6	43.2	29.0	8.7	2.9	1.7
Այրի <i>Widow</i>	65.3	22.2	26.3	9.2	3.3	2.8	0.8	0.6
Ամուսնալուծված <i>Divorced</i>	34.3	4.9	13.0	10.6	3.0	1.8	0.9	...
միջին ամսական եկամուտը. դրամ <i>average monthly income, AMD</i>								
<b>Ընդամենը</b>								
<b>Total</b>	<b>90693</b>	<b>16189</b>	<b>50672</b>	<b>78733</b>	<b>110571</b>	<b>157873</b>	<b>220457</b>	<b>433545</b>
Ամուսնացած <i>Married</i>	80461	21603	50838	79224	108999	154971	209511	366487
Երբևէ չամուսնացած <i>Single</i>	56012	16664	47817	77048	110677	158156	206797	520513
Այրի <i>Widow</i>	70799	21918	52443	78906	105100	154480	222877	...
Ամուսնալուծված <i>Divorced</i>	90693	16189	50672	78733	110571	157873	220457	433545



**5.11. Չբաղվածներն ըստ եկամտի չափի և կրթական մակարդակի**  
(հիմնական գործունեություն)  
**Employed Persons by Amount of Income and Level of Education**  
(Main Activity)

	2011							
	Ընդամենը <i>Total</i>	զբաղվածներն ըստ եկամտի չափի, 1000 մարդ <i>employed by amount of income, 1000 persons</i>						
		< 32 500	32 500- 65 000	65 001- 97 500	97 501- 130 000	130 001- 195 000	195 001- 260 000	260 001>
<b>Ընդամենը</b> <b>Total</b>	<b>913.6</b>	<b>168.3</b>	<b>297.6</b>	<b>198.6</b>	<b>133.3</b>	<b>68.5</b>	<b>30.6</b>	<b>16.6</b>
Բարձրագույն, հետբուհական <i>Tertiary, post-graduate</i>	277.4	18.6	76.9	77.5	53.2	28.4	16.1	6.6
Միջին մասնագիտական, թերի բարձրագույն <i>Secondary specialized, incomplete tertiary</i>	230.7	41.5	88.1	45.2	29.8	17.2	6.5	2.5
Նախամասնագիտական (արհեստագործական) <i>Vocational</i>	22.1	4.7	7.3	4.8	2.6	1.5	0.7	0.4
Միջնակարգ ընդհանուր <i>General secondary</i>	326.7	83.3	104.8	61.9	43.5	19.6	7.2	6.4
Հիմնական ընդհանուր <i>General basic</i>	56.7	20.1	20.5	9.2	4.2	1.8	0.1	0.7
միջին ամսական եկամուտը, դրամ <i>average monthly income, AMD</i>								
<b>Ընդամենը</b> <b>Total</b>	<b>78408</b>	<b>18489</b>	<b>49288</b>	<b>79225</b>	<b>109488</b>	<b>155983</b>	<b>215922</b>	<b>374011</b>
Բարձրագույն, հետբուհական <i>Tertiary, post-graduate</i>	95794	22154	50796	79231	109823	157815	215730	347724
Միջին մասնագիտական, թերի բարձրագույն <i>Secondary specialized, incomplete tertiary</i>	73000	19215	48498	79074	109978	157262	211502	340623
Նախամասնագիտական (արհեստագործական) <i>Vocational</i>	74799	19759	48626	81782	111509	152438	201744	340339
Միջնակարգ ընդհանուր <i>General secondary</i>	71704	17572	49026	79067	108849	152361	221698	408875
Հիմնական նդհանուր <i>General basic</i>	55802	17238	48802	79443	106866	157181	222042	409183

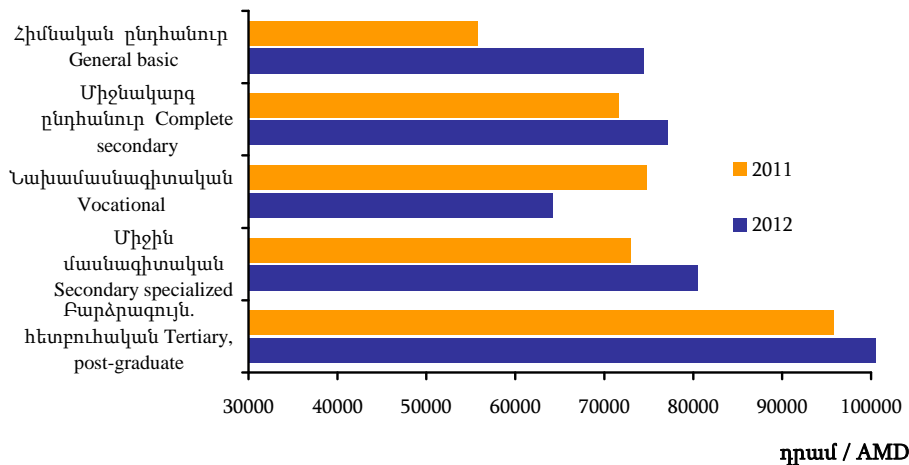
շարունակություն  
continuation

	2012							
	զբաղվածներն ըստ եկամտի չափի. 1000 մարդ employed by amount of income, 1000 persons							
<b>Ընդամենը</b> <i>Total</i>	<b>918.6</b>	<b>148.5</b>	<b>275.0</b>	<b>200.8</b>	<b>151.4</b>	<b>84.6</b>	<b>40.2</b>	<b>18.1</b>
Բարձրագույն, հետբուհական <i>Tertiary, post-graduate</i>	277.0	15.8	70.3	68.9	60.4	32.1	21.3	8.3
Միջին մասնագիտական, թերի բարձրագույն <i>Secondary specialized, incomplete tertiary</i>	226.1	35.5	81.9	49.2	28.3	19.6	7.8	3.7
Նախամասնագիտական (արհեստագործական) <i>Vocational</i>	21.8	5.5	6.6	5.5	3.0	1.2	0.0	...
Միջնակարգ ընդհանուր <i>General secondary</i>	338.3	73.2	100.2	68.3	53.5	28.8	9.1	5.2
Հիմնական ընդհանուր <i>General basic</i>	55.3	18.5	16.0	8.9	6.2	2.8	2.0	0.9

միջին ամսական եկամուտը, դրամ  
average monthly income, AMD

<b>Ընդամենը</b> <i>Total</i>	<b>85812</b>	<b>16922</b>	<b>50515</b>	<b>78771</b>	<b>110163</b>	<b>157513</b>	<b>219431</b>	<b>430317</b>
Բարձրագույն, հետբուհական <i>Tertiary, post-graduate</i>	105135	21607	52006	78826	111087	160088	220984	378985
Միջին մասնագիտական, թերի բարձրագույն <i>Secondary specialized, incomplete tertiary</i>	80531	17359	49895	79466	110207	158063	219767	445229
Նախամասնագիտական (արհեստագործական) <i>Vocational</i>	64246	19166	51444	77497	109818	164077	200000	...
Միջնակարգ ընդհանուր <i>General secondary</i>	77122	16186	50039	78429	109283	153901	216485	441257
Հիմնական ընդհանուր <i>General basic</i>	74470	14090	49610	78358	108485	159151	216031	785174

**Զբաղվածներն ըստ միջին ամսական եկամտի չափի և կրթական մակարդակի**  
**Employed Persons by Average Monthly Income and by Education**



**5.12. Զբաղվածներն ըստ եկամտի չափի և զբաղվածության կարգավիճակի**  
(հիմնական գործունեություն)  
**Employed Persons by Amount of Income by Status in Employment**  
(Main Activity)

	2011							
	Ընդամենը <i>Total</i>	զբաղվածներն ըստ եկամտի չափի. 1000 մարդ <i>employed by amount of income, 1000 persons</i>						
		< 32 500	32 500- 65 000	65 001- 97 500	97 501- 130 000	130 001- 195 000	195 001- 260 000	260 001>
<b>Ընդամենը</b>								
<b>Total</b>	<b>913.6</b>	<b>168.3</b>	<b>297.6</b>	<b>198.6</b>	<b>133.3</b>	<b>68.5</b>	<b>30.6</b>	<b>16.6</b>
Վարձու աշխատող <i>Employee</i>	636.9	55.3	223.7	169.1	109.4	52.5	21.3	5.5
Գործատու <i>Employer</i>	6.9	...	0.1	1.1	1.3	0.7	1.9	1.8
Ինքնազբաղված <i>Own-account worker</i>	269.8	112.9	73.9	28.3	22.6	15.3	7.4	9.4
միջին ամսական եկամուտը. դրամ <i>average monthly income, AMD</i>								
<b>Ընդամենը</b>								
<b>Total</b>	<b>78408</b>	<b>18489</b>	<b>49288</b>	<b>79225</b>	<b>109488</b>	<b>155983</b>	<b>215922</b>	<b>374011</b>
Վարձու աշխատող <i>Employee</i>	82500	26732	49626	79364	109377	156558	215242	323140
Գործատու <i>Employer</i>	197824	...	46801	83175	108267	155677	219616	334240
Ինքնազբաղված <i>Own-account worker</i>	65697	14449	48267	78238	110096	154020	216911	411187
	2012							
	Ընդամենը <i>Total</i>	զբաղվածներն ըստ եկամտի չափի. 1000 մարդ <i>employed by amount of income, 1000 persons</i>						
		< 32 500	32 500- 65 000	65 001- 97 500	97 501- 130 000	130 001- 195 000	195 001- 260 000	260 001>
<b>Ընդամենը</b>								
<b>Total</b>	<b>918.5</b>	<b>148.5</b>	<b>275.0</b>	<b>200.8</b>	<b>151.4</b>	<b>84.6</b>	<b>40.2</b>	<b>18.1</b>
Վարձու աշխատող <i>Employee</i>	647.6	40.8	222.9	167.5	122.0	60.0	26.3	8.1
Գործատու <i>Employer</i>	6.3	...	0.1	0.9	1.1	1.0	1.8	1.4
Ինքնազբաղված <i>Own-account worker</i>	264.7	107.7	52.0	32.4	28.3	23.6	12.1	8.5
միջին ամսական եկամուտը. դրամ <i>average monthly income, AMD</i>								
<b>Ընդամենը</b>								
<b>Total</b>	<b>85812</b>	<b>16922</b>	<b>50515</b>	<b>78771</b>	<b>110163</b>	<b>157513</b>	<b>219431</b>	<b>430317</b>
Վարձու աշխատող <i>Employee</i>	88681	27380	50844	78992	110214	157545	219741	378891
Գործատու <i>Employer</i>	192335	...	65000	74573	100000	165801	214902	332890
Ինքնազբաղված <i>Own-account worker</i>	76255	12964	49079	77735	110344	157080	219426	495529

**5.13. Ջրաղվածներն ըստ եկամտի չափի և տնտեսական գործունեության տեսակների**  
(հիմնական գործունեություն)  
**Employed Persons by Amount of Income and Types of Economic Activity**  
(Main Activity)

	2011							
	Ընդամենը Total	Ջրաղվածներն ըստ եկամտի չափի, 1000 մարդ employed by amount of income, 1000 persons						
		< 32 500	32 500- 65 000	65 001- 97 500	97 501- 130 000	130 001- 195 000	195 001- 260 000	260 001>
<b>Ընդամենը</b>								
<b>Total</b>	<b>913.6</b>	<b>168.3</b>	<b>297.6</b>	<b>198.6</b>	<b>133.3</b>	<b>68.5</b>	<b>30.6</b>	<b>16.6</b>
A <sup>1</sup>	214.5	105.9	61.0	19.3	10.9	6.5	3.2	7.7
B - E <sup>2</sup>	125.5	8.9	35.9	36.1	24.8	12.8	5.0	1.9
F <sup>3</sup>	61.6	2.4	15.1	15.3	17.9	7.2	3.3	0.5
G, I <sup>4</sup>	120.7	11.0	44.4	27.4	18.7	11.4	5.2	2.6
H, J <sup>5</sup>	65.1	3.4	16.0	20.8	14.3	7.9	2.4	0.5
K- N <sup>6</sup>	40.1	2.4	9.9	6.3	10.9	7.1	2.3	1.1
O - Q <sup>7</sup>	238.2	25.5	98.2	60.9	31.5	13.4	7.3	1.4
R - U <sup>8</sup>	47.9	8.8	17.2	12.4	4.5	2.1	1.9	0.9

միջին ամսական եկամուտը, դրամ  
average monthly income, AMD

Ընդամենը								
<b>Ընդամենը</b>	<b>78408</b>	<b>18489</b>	<b>49288</b>	<b>79225</b>	<b>109488</b>	<b>155983</b>	<b>215922</b>	<b>374011</b>
A <sup>1</sup>	56554	13815	47159	78035	113640	152587	227586	429893
B - E <sup>2</sup>	89948	25529	51319	79083	107497	156401	212786	326729
F <sup>3</sup>	97848	24377	52502	79769	109866	154527	209368	376264
G, I <sup>4</sup>	86032	26375	51304	78764	105915	154925	208127	321637
H, J <sup>5</sup>	93445	27367	51043	80248	111567	156722	225990	309072
K- N <sup>6</sup>	104451	25098	47947	80622	108692	156107	218822	296647
O - Q <sup>7</sup>	75403	27124	48577	79632	111002	158151	215180	335788
R - U <sup>8</sup>	74551	25948	47792	77402	108461	157734	223931	332968

<sup>1</sup> Գյուղատնտեսություն  
Agriculture

<sup>2</sup> Արդյունաբերություն  
Industry

<sup>3</sup> Շինարարություն  
Construction

<sup>4</sup> Առևտուր, նորոգում, կացության և հանրային սննդի կազմակերպում  
Trade, repair accommodation and food service activities

<sup>5</sup> Փոխադրումներ, պահեստային տնտեսություն, տեղեկատվություն և կապ  
Transport and storage, information and communication

<sup>6</sup> Ֆինանսական, անշարժ գույքի, մասնագիտական, գիտատեխնիկական, վարչարարական և օժանդակ գործունեություն  
Financial, real estate professional, scientific, technical, administrative and support activity

<sup>7</sup> Պետական կառավարում, կրթություն, առողջապահություն և բնակչության սոցիալական սպասարկում  
Public administration, education, human health and social work

<sup>8</sup> Այլ ծառայություններ  
Other services

շարունակություն  
continuation

	2012							
	Ընդամենը Total	գրադվածներն ըստ եկամտի չափի. 1000 մարդ employed by amount of income, 1000 persons						
		< 32 500	32 500- 65 000	65 001- 97 500	97 501- 130 000	130 001- 195 000	195 001- 260 000	260 001>
<b>Ընդամենը Total</b>	<b>918.6</b>	<b>148.5</b>	<b>275.0</b>	<b>200.8</b>	<b>151.4</b>	<b>84.6</b>	<b>40.2</b>	<b>18.1</b>
A <sup>1</sup>	206.5	103.7	43.7	20.9	12.6	14.1	5.8	5.6
B - E <sup>2</sup>	134.3	7.2	36.4	38.1	29.3	15.8	6.6	0.9
F <sup>3</sup>	62.6	2.2	12.2	16.4	16.4	9.1	4.9	1.4
G, I <sup>4</sup>	124.8	5.8	43.0	32.3	21.0	12.3	6.0	4.4
H, J <sup>5</sup>	73.0	3.3	15.7	18.2	21.9	8.9	3.6	1.4
K- N <sup>6</sup>	33.9	0.9	7.5	6.9	8.7	5.2	3.8	0.9
O - Q <sup>7</sup>	232.4	20.4	96.9	58.7	32.1	14.5	7.8	2.0
R - U <sup>8</sup>	51.2	5.1	19.6	9.3	9.3	4.7	1.7	1.6

միջին ամսական եկամուտը, դրամ  
average monthly income, AMD

Ընդամենը Total	85812	16922	50515	78771	110163	157513	219431	430317
A <sup>1</sup>	63886	12662	48579	78610	114461	157646	223251	564198
B - E <sup>2</sup>	93066	27484	52691	78572	109579	156664	218405	300247
F <sup>3</sup>	108107	22342	52964	78992	109520	153603	211830	393093
G, I <sup>4</sup>	96257	26575	53069	78949	108529	155795	220421	343970
H, J <sup>5</sup>	100586	27803	49934	79855	107507	159179	212962	337373
K- N <sup>6</sup>	115283	26735	51013	79321	111703	161813	228076	299171
O - Q <sup>7</sup>	80266	27667	49467	78641	112517	160099	221758	507704
R - U <sup>8</sup>	87110	23810	49107	77219	107686	156093	212194	361802

<sup>1</sup> Գյուղատնտեսություն  
Agriculture

<sup>2</sup> Արդյունաբերություն  
Industry

<sup>3</sup> Շինարարություն  
Construction

<sup>4</sup> Առևտուր, նորոգում, կացության և հանրային սննդի կազմակերպում  
Trade, repair accommodation and food service activities

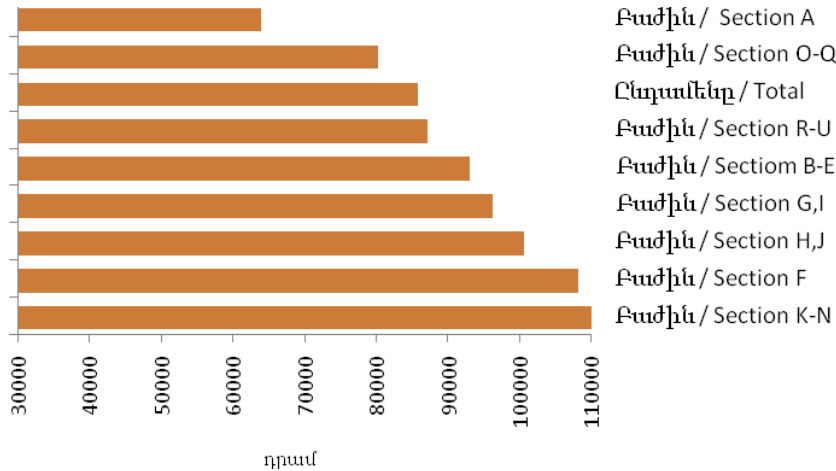
<sup>5</sup> Փոխադրումներ, պահեստային տնտեսություն, տեղեկատվություն և կապ  
Transport and storage, information and communication

<sup>6</sup> Ֆինանսական, անշարժ գույքի, մասնագիտական, գիտատեխնիկական, վարչարարական և օժանդակ գործունեություն  
Financial, real estate professional, scientific, technical, administrative and support activity

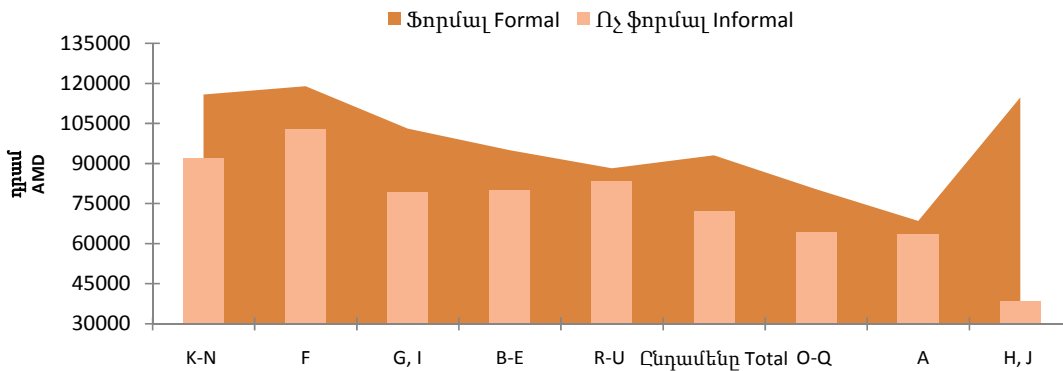
<sup>7</sup> Պետական կառավարում, կրթություն, առողջապահություն և բնակչության սոցիալական սպասարկում  
Public administration, education, human health and social work

<sup>8</sup> Այլ ծառայություններ  
Other services

**Միջին ամսական եկամուտն ըստ տնտեսական գործունեության տեսակների, 2012թ.  
Average Monthly Income by Types of Economic Activity, 2012**



**Միջին ամսական եկամուտն ըստ տնտեսական գործունեության տեսակների և զբաղվածության բնույթի, 2012թ.  
Average Monthly Income by Types of Economic Activity and Nature of Employment, 2012**



- Բաժին / Section A Գյուղատնտեսություն / Agriculture
- Բ - E Արդյունաբերություն / Industry
- F Շինարարություն / Construction
- G, I Առևտուր, նորոգում, կացության և հանրային սննդի կազմակերպում / Trade, repair accommodation and food service activities
- H, J Փոխադրումներ, պահեստային տնտեսություն, տեղեկատվություն և կապ / Transport and storage, information and communication
- K - N Ֆինանսական, անշարժ գույքի, մասնագիտական, գիտատեխնիկական, վարչարարական և օժանդակ գործունեություն / Financial, real estate professional, scientific, technical, administrative and support activity
- O - Q Պետական կառավարում, կրթություն, առողջապահություն և բնակչության սոցիալական սպասարկում / Public administration, education, human health and social work
- R - U Այլ ծառայություններ / Other services