

## 5. ԵԿԱՄՈՒՏՆԵՐ INCOMES

Աշխատանքային գործունեությունից ստացված դրամական և (կամ) բնաիրային եկամուտների վերաբերյալ ստորև ներկայացվող տեղեկատվությունը հիմնված է SS 15-75 տարեկան **գրադված** անդամների պատասխանների վրա՝ հետազոտվող յուրաքանչյուր ամսվա հարցմանը նախորդող **վերջին ամսվա** կտրվածքով:

Եկամուտների մեջ ներառվել են ինչպես վարձու աշխատողների աշխատավարձը և դրան հավասարեցված այլ վճարումները, այնպես էլ ինքնուրույն տնտեսական գործունեություն իրականացնողների աշխատանքային եկամուտները (բացառությամբ առանց վարձատրության աշխատող ընտանիքի անդամների):

Տվյալների մեջ չեն ներառվել նրանք, ովքեր հետազոտությանը նախորդող վերջին ամսում աշխատանքային եկամուտներ չեն ունեցել կամ հրաժարվել են պատասխանել եկամուտների չափի վերաբերյալ հարցերին:

Ներկայացվող տվյալները վերաբերում են գրադվածների հիմնական գրադվածությունից ստացված աշխատանքային **զուտ եկամուտներին**՝ օրենքով սահմանված հարկերը և պարտադիր այլ վճարումները նվազեցնելուց հետո:

*Աշխատավարձի ցուցանիշում ներառված են նաև ուժային հաստատություններում աշխատող զինվորականների վարձատրության վերաբերյալ տվյալները:*

The below information about monetary and (or) in-kind income generated from employment is based on the responses of 15-75 year-old **employed** persons. Reference period was the last month preceding the survey.

Both the employees' remuneration and other payments equal to it and income generated by self-employed was included in income (except for unpaid family workers).

The data excludes those, who failed to generate any employment income in the last month preceding the survey or refused to respond to questions on amount of income.

The presented data refers to the **net incomes** (after deduction of taxes defined by law and other compulsory payments) received from the main (primary) activities of the employed persons.

*Indicator of wages/salariest includes also data on military personnel.*



**5.1. Միջին ամսական զուտ եկամուտն ըստ տարիքային խմբերի**  
**Average Monthly Net Income by Age Groups**

	Ընդամենը, դրամ <i>Total, AMD</i>		Տղամարդ <i>Men</i>		Կին <i>Women</i>		Քաղաք <i>Urban</i>		Գյուղ <i>Rural</i>	
	2012	2013	2012	2013	2012	2013	2012	2013	2012	2013
<b>Միջին եկամուտ</b> <i>Average income</i>	<b>85 812</b>	<b>91 697</b>	<b>104 874</b>	<b>110 415</b>	<b>61 853</b>	<b>67 160</b>	<b>91 897</b>	<b>97 912</b>	<b>74 991</b>	<b>81 094</b>
15-24	75 703	83 411	84 113	94 703	62 551	64 511	79 213	84 984	67 835	80 126
25-34	92 924	103 558	108 091	119 128	69 107	74 284	97 316	109 566	80 596	85 833
35-44	89 769	100 434	110 571	122 457	64 786	74 867	97 353	105 128	74 267	91 955
45-54	87 676	89 075	113 115	113 967	60 995	63 721	92 687	93 905	80 990	83 513
55-64	83 372	85 722	103 723	104 825	58 780	62 245	87 842	91 283	75 189	76 075
65-75	58 120	59 467	71 414	63 331	41 051	54 085	65 871	68 358	53 060	51 877

**5.2. Միջին ամսական զուտ եկամուտն ըստ ամուսնական վիճակի**  
**Average Monthly Net Income by Marital Status**

	Ընդամենը, դրամ <i>Total, AMD</i>		Տղամարդ <i>Men</i>		Կին <i>Women</i>		Քաղաք <i>Urban</i>		Գյուղ <i>Rural</i>	
	2012	2013	2012	2013	2012	2013	2012	2013	2012	2013
<b>Միջին եկամուտ</b> <i>Average income</i>	<b>85 812</b>	<b>91 697</b>	<b>104 874</b>	<b>110 415</b>	<b>61 853</b>	<b>67 160</b>	<b>91 897</b>	<b>97 912</b>	<b>74 991</b>	<b>81 094</b>
Ամուսնացած <i>Married</i>	90 693	96 386	108 655	113 663	60 195	66 190	98 456	104 348	78 668	84 412
Երբևէ չամուսնացած <i>Single</i>	80 461	88 975	88 120	100 944	72 726	73 948	83 075	90 644	71 431	84 112
Այրի <i>Widow</i>	56 012	57 801	83 148	59 909	51 783	57 465	60 285	62 513	50 548	51 932
Ամուսնալուծված <i>Divorced</i>	70 799	79 254	83 409	99 106	67 908	75 780	75 020	84 231	50 133	60 622

**5.3. Միջին ամսական զուտ եկամուտն ըստ կրթական մակարդակի**  
**Average Monthly Net Income by Level of Education**

	Ընդամենը, դրամ <i>Total, AMD</i>		Տղամարդ <i>Men</i>		Կին <i>Women</i>		Քաղաք <i>Urban</i>		Գյուղ <i>Rural</i>	
	2012	2013	2012	2013	2012	2013	2012	2013	2012	2013
<b>Միջին եկամուտ</b> <i>Average income</i>	<b>85 812</b>	<b>91 697</b>	<b>104 874</b>	<b>110 415</b>	<b>61 853</b>	<b>67 160</b>	<b>91 897</b>	<b>97 912</b>	<b>74 991</b>	<b>81 094</b>
Բարձրագույն, հետբուհական <i>Tertiary, post-graduate</i>	105 135	108 739	127 664	132 197	82 910	82 714	109 470	114 861	86 544	84 518
Միջին մասնագիտական, թերի բարձրագույն <i>Secondary specialized, incomplete tertiary</i>	80 531	84 882	107 054	106 135	53 819	64 339	81 938	85 969	77 600	82 940
Նախամասնագիտական (արհեստագործական) <i>Vocational</i>	64 246	78 414	71 889	89 332	49 468	74 056	75 278	89 420	49 581	70 406
Միջնակարգ ընդհանուր <i>Complete secondary</i>	77 122	84 383	93 985	102 067	49 623	55 313	82 709	86 687	71 002	81 936
Հիմնական ընդհանուր <i>General basic</i>	74 470	70 685	90 262	81 811	40 031	42 320	65 934	86 158	80 565	58 839

**5.4. Միջին ամսական զուտ եկամուտն ըստ ՀՀ մարզերի և ք. Երևանի**  
**Average Monthly Net Income by RA Marzes and Yerevan city**

	դրամ <i>AMD</i>		ընդամենի նկատմամբ, % <i>share in the total, %</i>		նախորդ տարվա նկատմամբ, % <i>to the previous year, %</i>		
	2012	2013	2012	2013	2012	2013	
<b>Միջին եկամուտ</b>	<b>85 812</b>	<b>91 697</b>	<b>100</b>	<b>100.0</b>	<b>109.4</b>	<b>106.9</b>	<b>Average income</b>
ք. Երևան	102 242	104 486	119.1	113.9	110.2	102.2	Yerevan city
Արագածոտն	86 310	88 184	100.6	96.2	128.5	102.2	Aragatsotn
Արարատ	81 336	108 503	94.8	118.3	108.0	133.4	Ararat
Արմավիր	113 390	92 168	132.1	100.5	109.3	81.3	Armavir
Գեղարքունիք	69 521	73 923	81.0	80.6	95.1	106.3	Gegharkunik
Լոռի	58 470	68 766	68.1	75.0	102.1	117.6	Lori
Կոտայք	70 695	81 498	82.4	88.9	106.4	115.3	Kotayk
Շիրակ	66 938	83 309	78.0	90.9	108.9	124.5	Shirak
Սյունիք	81 117	109 058	94.5	118.9	105.4	134.4	Syunik
Վայոց ձոր	57 311	58 999	66.8	64.3	125.0	102.9	Vayots Dzor
Տավուշ	60 117	58 538	70.1	63.8	104.2	97.4	Tavush

5.5. Միջին ամսական զուտ եկամուտն ըստ զբաղվածության կարգավիճակի  
Average Monthly Net Income by Status in Employment

	Ընդամենը, դրամ Total, AMD		Տղամարդ Men		Կին Women		Քաղաք Urban		Գյուղ Rural	
	2012	2013	2012	2013	2012	2013	2012	2013	2012	2013
<b>Միջին եկամուտ Average income</b>	<b>85 812</b>	<b>91 697</b>	<b>104 874</b>	<b>110 415</b>	<b>61 853</b>	<b>67 160</b>	<b>91 897</b>	<b>97 912</b>	<b>74 991</b>	<b>81 094</b>
Վարձու աշխատող Employee	88 681	93 279	104 823	110 767	69 145	70 345	90 550	96 267	82 040	83 055
Գործատու Employer	192 335	210 949	216 345	220 568	123 984	161 556	189 401	205 863	247 241	222 723
Ինքնազբաղված Own-account worker	76 255	85 374	101 579	106 209	41 932	58 689	93 172	101 440	69 367	79 332

5.6. Միջին ամսական զուտ եկամուտն ըստ տնտեսական գործունեության տեսակների  
Average Monthly Net Income by Types of Economic Activity

	Ընդամենը, դրամ Total, AMD		Տղամարդ Men		Կին Women		Քաղաք Urban		Գյուղ Rural	
	2012	2013	2012	2013	2012	2013	2012	2013	2012	2013
<b>Միջին եկամուտ Average income</b>	<b>85 812</b>	<b>91 697</b>	<b>104 874</b>	<b>110 415</b>	<b>61 853</b>	<b>67 160</b>	<b>91 897</b>	<b>97 912</b>	<b>74 991</b>	<b>81 094</b>
A <sup>1</sup>	63 886	74 070	88 955	95 069	37 823	53 277	31 747	47 482	67 586	76 565
B - E <sup>2</sup>	93 066	101 986	102 645	114 088	68 618	66 810	93 230	103 193	92 424	96 609
F <sup>3</sup>	108 107	111 525	109 262	110 963	86 924	125 697	108 338	111 561	107 669	111 465
G, I <sup>4</sup>	96 257	100 074	118 061	121 351	70 782	75 515	96 122	101 940	97 270	88 856
H, J <sup>5</sup>	100 586	108 654	107 487	115 691	77 741	74 457	102 467	113 880	86 038	79 938
K- N <sup>6</sup>	115 283	115 605	122 973	125 805	103 345	101 714	118 889	119 351	69 430	74 629
O - Q <sup>7</sup>	80 266	83 446	106 310	110 090	65 599	66 767	82 888	85 923	73 481	77 658
R - U <sup>8</sup>	87 110	84 541	109 410	99 328	69 096	71 582	91 444	87 050	55 568	67 366

<sup>1</sup> Գյուղատնտեսություն  
Agriculture

<sup>2</sup> Արդյունաբերություն  
Industry

<sup>3</sup> Շինարարություն  
Construction

<sup>4</sup> Առևտուր, նորոգում, կացության և հանրային սննդի կազմակերպում  
Trade, repair accommodation and food service activities

<sup>5</sup> Փոխադրումներ, պահեստային տնտեսություն, տեղեկատվություն և կապ  
Transport and storage, information and communication

<sup>6</sup> Ֆինանսական, անշարժ գույքի, մասնագիտական, գիտատեխնիկական, վարչարարական և օժանդակ գործունեություն  
Financial, real estate professional, scientific, technical, administrative and support activity

<sup>7</sup> Պետական կառավարում, կրթություն, առողջապահություն և բնակչության սոցիալական սպասարկում  
Public administration, education, human health and social work

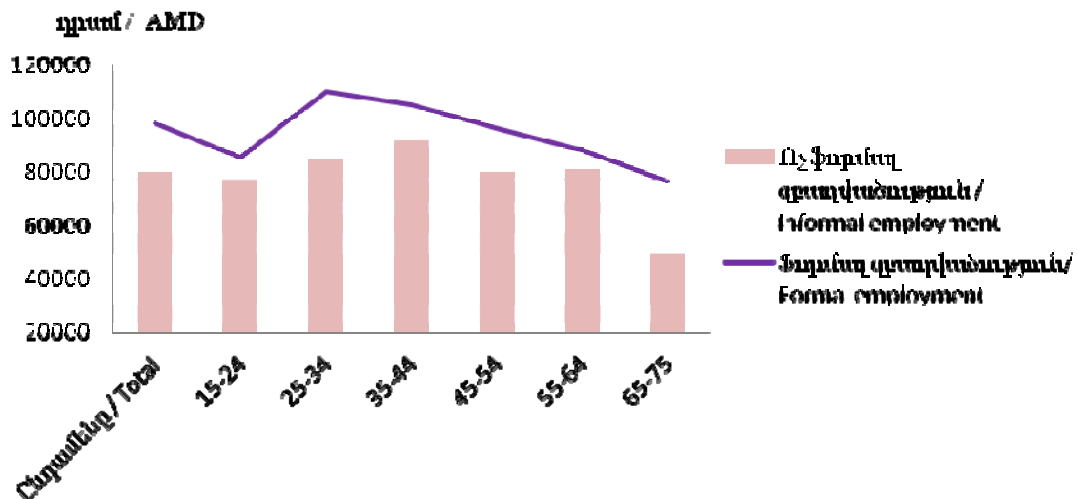
<sup>8</sup> Այլ ծառայություններ  
Other services

5.7. Միջին ամսական զուտ եկամուտն ըստ տարիքային խմբերի և զբաղվածության բնույթի  
Average Monthly Net Income by Age Groups and Nature of Employment

	2012					
	Ֆորմալ զբաղվածություն <i>Formal employment</i>			Ոչ ֆորմալ զբաղվածություն <i>Informal employment</i>		
	ընդամենը, դրամ <i>total, AMD</i>	տղամարդ <i>men</i>	կին <i>women</i>	ընդամենը, դրամ <i>total, AMD</i>	տղամարդ <i>men</i>	կին <i>women</i>
<b>Միջին եկամուտ</b>						
<b>Average income</b>	<b>93 122</b>	<b>111 878</b>	<b>71 411</b>	<b>72 871</b>	<b>93 654</b>	<b>42 564</b>
15-24	81 188	91 751	67 721	60 514	68 247	37 664
25-34	98 068	113 271	76 387	78 529	95 474	43 153
35-44	97 690	118 475	74 957	75 624	98 016	43 775
45-54	94 682	118 851	72 078	77 462	105 814	42 268
55-64	87 397	108 612	63 760	75 770	95 395	48 026
65-75	76 949	87 287	59 020	49 464	62 665	34 636
	<b>2013</b>					
<b>Միջին եկամուտ</b>						
<b>Average income</b>	<b>98 212</b>	<b>117 754</b>	<b>73 510</b>	<b>80 101</b>	<b>97 909</b>	<b>55 183</b>
15-24	85 257	98 788	66 110	76 838	83 616	54 322
25-34	110 089	127 371	80 347	84 775	98 045	52 090
35-44	105 353	127 223	80 084	91 943	114 280	65 799
45-54	96 248	119 919	71 648	79 971	106 241	53 891
55-64	88 352	109 288	65 835	80 725	97 671	53 719
65-75	76 336	77 207	75 021	49 647	54 810	42 789

Գծապատկեր 5.1. Միջին ամսական զուտ եկամուտն ըստ տարիքային խմբերի և զբաղվածության բնույթի, 2013

Figure 5.1. Average Monthly Net Income by Age Groups and Nature of Employment, 2013



5.8. Միջին ամսական զուտ եկամուտն ըստ տնտեսական գործունեության  
տեսակների և զբաղվածության բնույթի  
Average Monthly Net Income by Types of Economic Activity and Nature of Employment

	2012					
	Ֆորմալ զբաղվածություն <i>Formal employment</i>			Ոչ ֆորմալ զբաղվածություն <i>Informal employment</i>		
	ընդամենը, դրամ <i>total, AMD</i>	տղամարդ <i>men</i>	կին <i>women</i>	ընդամենը, դրամ <i>total, AMD</i>	տղամարդ <i>men</i>	կին <i>women</i>
<b>Միջին եկամուտ</b> <i>Average income</i>	<b>93 122</b>	<b>111 878</b>	<b>71 411</b>	<b>72 871</b>	<b>93 654</b>	<b>42 564</b>
A <sup>1</sup>	68 493	66 320	71 088	63 782	89 501	37 126
B - E <sup>2</sup>	95 218	104 282	71 673	80 094	92 423	51 724
F <sup>3</sup>	118 913	124 272	87 336	102 629	102 728	80 000
G, I <sup>4</sup>	105 448	126 567	77 390	76 262	95 588	59 140
H, J <sup>5</sup>	103 635	112 008	79 905	84 053	87 882	37 346
K- N <sup>6</sup>	116 211	125 054	103 345	91 941	91 941	...
O - Q <sup>7</sup>	80 432	106 545	65 734	53 195	70 582	41 565
R - U <sup>8</sup>	87 631	111 079	71 536	85 918	106 520	61 929

2013

<b>Միջին եկամուտ</b> <i>Average income</i>	<b>98 212</b>	<b>117 754</b>	<b>73 510</b>	<b>80 101</b>	<b>97 909</b>	<b>55 183</b>
A <sup>1</sup>	88 293	84 063	107 584	73 800	95 382	52 937
B - E <sup>2</sup>	105 445	116 793	70 014	82 926	97 243	53 822
F <sup>3</sup>	120 632	121 307	113 071	107 035	106 201	156 502
G, I <sup>4</sup>	106 924	124 823	84 003	81 880	110 051	55 722
H, J <sup>5</sup>	113 175	123 421	72 498	87 071	85 464	150 000
K- N <sup>6</sup>	117 692	127 209	104 148	80 963	92 030	72 411
O - Q <sup>7</sup>	83 515	109 872	66 934	74 833	154 393	49 732
R - U <sup>8</sup>	89 131	113 116	72 878	76 795	82 944	68 524

<sup>1</sup> Գյուղատնտեսություն  
*Agriculture*

<sup>2</sup> Արդյունաբերություն  
*Industry*

<sup>3</sup> Շինարարություն  
*Construction*

<sup>4</sup> Առևտուր, նորոգում, կացության և հանրային սննդի կազմակերպում  
*Trade, repair accommodation and food service activities*

<sup>5</sup> Փոխադրումներ, պահեստային տնտեսություն, տեղեկատվություն և կապ  
*Transport and storage, information and communication*

<sup>6</sup> Ֆինանսական, անշարժ գույքի, մասնագիտական, գիտատեխնիկական, վարչարարական և օժանդակ գործունեություն  
*Financial, real estate professional, scientific, technical, administrative and support activity*

<sup>7</sup> Պետական կառավարում, կրթություն, առողջապահություն և բնակչության սոցիալական սպասարկում  
*Public administration, education, human health and social work*

<sup>8</sup> Այլ ծառայություններ  
*Other services*

5.9. Վարձու աշխատողներն ըստ աշխատավարձի չափի և տարիքային խմբերի  
Employees by Amount of Net Wages / Salaries and Age Groups

	2012						
	Ընդամենը Total	Սահմանված նվազագույն աշխատավարձից բարձր, 1000 մարդ Higher than statutory wage, 1000 persons					
		< 3 անգամ	3 - 6 անգամ times	6 -10 անգամ times	10-15 անգամ times	15 - 20 անգամ times	20 > անգամ times
<b>Ընդամենը Total</b>	<b>647.5</b>	<b>431.2</b>	<b>182.0</b>	<b>31.3</b>	<b>1.6</b>	<b>0.7</b>	<b>0.8</b>
15-24	60.0	45.8	12.7	1.5	...	...	...
25-34	171.1	102.8	58.5	9.1	0.5	0.3	...
35-44	133.2	84.6	42.3	5.6	0.2	0.3	0.2
45-54	152.0	102.1	39.9	9.0	1.0	...	...
55-64	113.7	81.9	25.6	5.5	0.0	0.1	0.7
65-75	17.6	14.1	2.9	0.7	...	...	...
միջին ամսական աշխատավարձը, դրամ average monthly wage/salary, AMD							
<b>Ընդամենը Total</b>	<b>88 685</b>	<b>59 562</b>	<b>125 813</b>	<b>231 542</b>	<b>394 364</b>	<b>500 000</b>	<b>755 404</b>
15-24	78 848	62 405	119 275	238 844	...	...	...
25-34	94 805	62 682	125 925	229 716	378 520	500 000	.
35-44	91 374	60 692	127 411	233 236	361 183	500 000	750 000
45-54	89 699	59 802	126 230	232 304	408 109	...	...
55-64	82 613	53 717	125 400	226 042	350 000	500 000	756 663
65-75	72 840	52 983	126 835	261 391	...	...	...
	2013						
	Ընդամենը Total	Սահմանված նվազագույն աշխատավարձից բարձր, 1000 մարդ Higher than statutory wage, 1000 persons					
		< 3 անգամ	3 - 6 անգամ times	6 -10 անգամ times	10-15 անգամ times	15 - 20 անգամ times	20 > անգամ times
<b>Ընդամենը Total</b>	<b>657.3</b>	<b>597.8</b>	<b>54.7</b>	<b>4.3</b>	<b>0.6</b>	...	...
15-24	66.4	63.9	2.5	...	...	...	...
25-34	170.2	149.0	19.1	1.7	0.4	...	...
35-44	127.8	114.1	12.2	1.3	0.2	...	...
45-54	138.3	125.3	12.2	0.7	...	...	...
55-64	134.8	126.1	8.1	0.6	...	...	...
65-75	19.9	19.3	0.6	...	...	...	...
միջին ամսական աշխատավարձը, դրամ average monthly wage/salary, AMD							
<b>Ընդամենը Total</b>	<b>94 237</b>	<b>79 796</b>	<b>219 265</b>	<b>429 990</b>	<b>698 016</b>	...	...
15-24	83 935	78 634	216 760	...	...	...	...
25-34	104 623	84 828	218 927	428 082	685 487	...	...
35-44	100 903	82 847	222 566	448 332	720 000	...	...
45-54	92 473	78 660	214 112	429 507	...	...	...
55-64	84 716	74 428	222 950	396 729	...	...	...
65-75	73 738	69 231	229 847	...	...	...	...

5.10. Վարձու աշխատողներն ըստ աշխատավարձի չափի և ամուսնական վիճակի  
Employees by Amount of Net Wages / Salaries and Marital Status

	2012						
	Ընդամենը <i>Total</i>	Սահմանված նվազագույն աշխատավարձից բարձր, 1000 մարդ <i>Higher than statutory wage, 1000 persons</i>					
		< 3 անգամ	3 - 6 անգամ <i>times</i>	6 -10 անգամ <i>times</i>	10-15 անգամ <i>times</i>	15 - 20 անգամ <i>times</i>	20 > անգամ <i>times</i>
<b>Ընդամենը</b>							
<b>Total</b>	<b>647.5</b>	<b>431.2</b>	<b>182.0</b>	<b>31.3</b>	<b>1.6</b>	<b>0.7</b>	<b>0.8</b>
Ամուսնացած <i>Married</i>	448.0	280.0	139.1	26.2	1.3	0.7	0.8
Երբևէ չամուսնացած <i>Single</i>	134.0	94.2	35.5	3.9	0.3	...	...
Այրի <i>Widow</i>	36.9	32.8	3.6	0.5	...	...	...
Ամուսնալուծված <i>Divorced</i>	28.6	24.1	3.8	0.8	...	...	...
միջին ամսական աշխատավարձը, դրամ <i>average monthly wage/salary, AMD</i>							
<b>Ընդամենը</b>							
<b>Total</b>	<b>88 685</b>	<b>59 562</b>	<b>125 813</b>	<b>231 542</b>	<b>394 364</b>	<b>500 000</b>	<b>755 404</b>
Ամուսնացած <i>Married</i>	93 982	60 039	127 563	232 335	394 316	500 000	755 404
Երբևէ չամուսնացած <i>Single</i>	82 245	61 031	119 452	229 058	394 548	...	...
Այրի <i>Widow</i>	60 322	50 770	128 436	212 662	...	...	...
Ամուսնալուծված <i>Divorced</i>	72 444	60 243	118 754	228 168	...	...	...
	2013						
	Ընդամենը <i>Total</i>	Սահմանված նվազագույն աշխատավարձից բարձր, 1000 մարդ <i>Higher than statutory wage, 1000 persons</i>					
		< 3 անգամ	3 - 6 անգամ <i>times</i>	6 -10 անգամ <i>times</i>	10-15 անգամ <i>times</i>	15 - 20 անգամ <i>times</i>	20 > անգամ <i>times</i>
<b>Ընդամենը</b>							
<b>Total</b>	<b>657.3</b>	<b>597.8</b>	<b>54.7</b>	<b>4.3</b>	<b>0.6</b>	...	...
Ամուսնացած <i>Married</i>	448.8	399.0	45.6	3.6	0.6	...	...
Երբևէ չամուսնացած <i>Single</i>	141.7	133.7	7.4	0.5	...	...	...
Այրի <i>Widow</i>	35.7	35.2	0.4	...	...	...	...
Ամուսնալուծված <i>Divorced</i>	31.1	29.8	1.2	0.2	...	...	...
միջին ամսական աշխատավարձը, դրամ <i>average monthly wage/salary, AMD</i>							
<b>Ընդամենը</b>							
<b>Total</b>	<b>94 237</b>	<b>79 796</b>	<b>219 265</b>	<b>429 990</b>	<b>698 016</b>	...	...
Ամուսնացած <i>Married</i>	98 890	81 384	218 797	423 800	698 016	...	...
Երբևէ չամուսնացած <i>Single</i>	89 396	80 435	222 366	479 161	...	...	...
Այրի <i>Widow</i>	65 522	63 832	198 962	...	...	...	...
Ամուսնալուծված <i>Divorced</i>	82 113	74 548	225 444	400 000	...	...	...



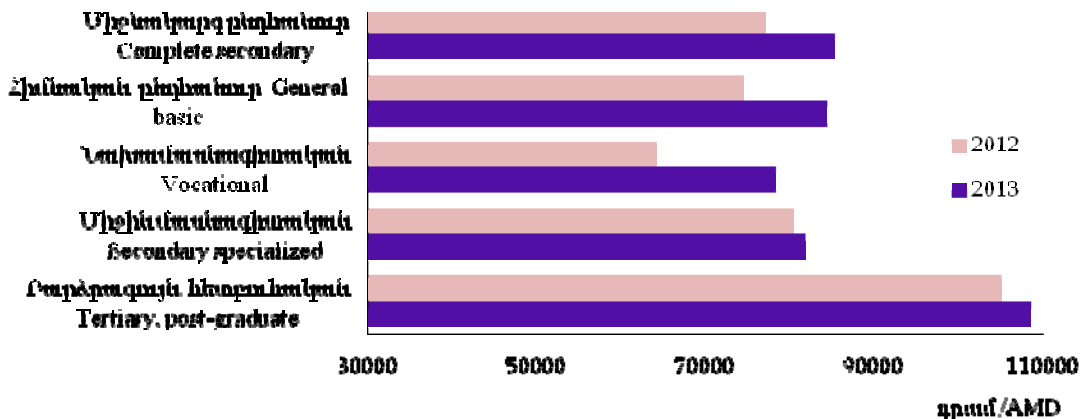
5.11. Վարձու աշխատողներն ըստ աշխատավարձի չափի և կրթական մակարդակի  
Employees by Amount of Net Wages / Salaries and Level of Education

	2012						
	Ընդամենը <i>Total</i>	Սահմանված նվազագույն աշխատավարձից բարձր, 1000 մարդ <i>Higher than statutory wage, 1000 persons</i>					
		< 3 անգամ	3 - 6 անգամ <i>times</i>	6 -10 անգամ <i>times</i>	10-15 անգամ <i>times</i>	15 - 20 անգամ <i>times</i>	20 > անգամ <i>times</i>
<b>Ընդամենը</b> <b>Total</b>	<b>647.5</b>	<b>431.2</b>	<b>182.0</b>	<b>31.3</b>	<b>1.6</b>	<b>0.7</b>	<b>0.8</b>
Բարձրագույն, հետբուհական <i>Tertiary, post-graduate</i>	249.9	140.6	85.4	21.4	1.2	0.4	0.8
Միջին մասնագիտական, թերի բարձրագույն <i>Secondary specialized, incomplete tertiary</i>	160.7	122.3	34.0	4.1	0.4	...	...
Նախամասնագիտական (արհեստագործական) <i>Vocational</i>	14.5	11.6	2.9	0.0	...	...	...
Միջնակարգ ընդհանուր <i>General secondary</i>	197.0	137.0	53.9	5.7	0.0	0.3	...
Հիմնական ընդհանուր <i>General basic</i>	25.4	19.7	5.7	0.0	...	...	...
միջին ամսական աշխատավարձը, դրամ <i>average monthly wage/salary, AMD</i>							
<b>Ընդամենը</b> <b>Total</b>	<b>88 685</b>	<b>59 562</b>	<b>125 813</b>	<b>231 542</b>	<b>394 364</b>	<b>500 000</b>	<b>755 404</b>
Բարձրագույն, հետբուհական <i>Tertiary, post-graduate</i>	104 471	63 058	128 210	232 777	398 961	500 000	755 404
Միջին մասնագիտական, թերի բարձրագույն <i>Secondary specialized, incomplete tertiary</i>	77 170	57 097	128 668	223 594	378 222	...	...
Նախամասնագիտական (արհեստագործական) <i>Vocational</i>	70 474	56 998	122 630	200 000	...	...	...
Միջնակարգ ընդհանուր <i>General secondary</i>	81 806	58 899	121 265	232 781	400 000	500 000	...
Հիմնական նդհանուր <i>General basic</i>	70 442	56 633	117 516	200 000	...	...	...

շարունակություն  
continuation

	2013						
	Ընդամենը <i>Total</i>	Սահմանված նվազագույն աշխատավարձից բարձր, 1000 մարդ <i>Higher than statutory wage, 1000 persons</i>					
		< 3 անգամ	3 - 6 անգամ <i>times</i>	6 -10 անգամ <i>times</i>	10-15 անգամ <i>times</i>	15 - 20 անգամ <i>times</i>	20 > անգամ <i>times</i>
<b>Ընդամենը</b> <b>Total</b>	<b>657.3</b>	<b>597.8</b>	<b>54.7</b>	<b>4.3</b>	<b>0.6</b>	...	...
Բարձրագույն, հետբուհական <i>Tertiary, post-graduate</i>	268.1	230.3	34.2	3.3	0.2	...	...
Միջին մասնագիտական, թերի բարձրագույն <i>Secondary specialized, incomplete tertiary</i>	157.8	149.8	7.4	0.2	0.4	...	...
Նախամասնագիտական (արհեստագործական) <i>Vocational</i>	20.1	18.4	1.6	0.1	...	...	...
Միջնակարգ ընդհանուր <i>General secondary</i>	187.4	176.3	10.4	0.6	...	...	...
Հիմնական ընդհանուր <i>General basic</i>	24.0	22.9	1.0	...	...	...	...
միջին ամսական աշխատավարձը, դրամ <i>average monthly wage/salary, AMD</i>							
<b>Ընդամենը</b> <b>Total</b>	<b>94 237</b>	<b>79 796</b>	<b>219 265</b>	<b>429 990</b>	<b>698 016</b>	...	...
Բարձրագույն, հետբուհական <i>Tertiary, post-graduate</i>	108 716	86 344	223 907	435 563	720 000	...	...
Միջին մասնագիտական, թերի բարձրագույն <i>Secondary specialized, incomplete tertiary</i>	81 802	73 248	213 164	430 000	685 487	...	...
Նախամասնագիտական (արհեստագործական) <i>Vocational</i>	78 414	74 237	200 520	400 000	...	...	...
Միջնակարգ ընդհանուր <i>General secondary</i>	85 405	76 758	212 135	406 877	...	...	...
Հիմնական ընդհանուր <i>General basic</i>	84 469	78 386	209 747	...	...	...	...

Գծապատկեր 5.2. Միջին ամսական աշխատավարձն ըստ կրթական մակարդակի  
Figure 5.2. Average Monthly Wages/Salaries by Level of Education



5.12. Վարձու աշխատողներն ըստ աշխատավարձի չափի և տնտեսական գործունեության տեսակների  
Employees by Amount of Wages/Salaries and Types of Economic Activity

	2012						
	Ընդամենը Total	Սահմանված նվազագույն աշխատավարձից բարձր, 1000 մարդ Higher than statutory wage, 1000 persons					
		< 3 անգամ	3 - 6 անգամ times	6 -10 անգամ times	10-15 անգամ times	15 - 20 անգամ times	20 > անգամ times
<b>Ընդամենը Total</b>	<b>647.5</b>	<b>431.2</b>	<b>182.0</b>	<b>31.3</b>	<b>1.6</b>	<b>0.7</b>	<b>0.8</b>
A <sup>1</sup>	11.3	10.4	0.9	...	...	...	...
B - E <sup>2</sup>	125.0	77.7	40.9	6.3	0.1	...	...
F <sup>3</sup>	52.2	25.1	23.1	3.5	0.4	0.1	...
G, I <sup>4</sup>	90.0	67.2	20.0	2.5	0.3	...	...
H, J <sup>5</sup>	65.6	34.4	26.8	4.1	...	0.3	...
K- N <sup>6</sup>	33.1	15.1	13.6	4.4	...	...	...
O - Q <sup>7</sup>	230.6	174.8	46.3	8.1	0.4	...	0.8
R - U <sup>8</sup>	39.7	26.5	10.2	2.3	0.4	0.3	...

միջին ամսական աշխատավարձը, դրամ  
average monthly wage/salary, AMD

Ընդամենը Total	88 685	59 562	125 813	231 542	394 364	500 000	755 404
A <sup>1</sup>	64 402	58 709	129 200	...	...	...	...
B - E <sup>2</sup>	92 093	63 122	126 012	226 018	330 000	...	...
F <sup>3</sup>	106 154	64 943	126 582	215 738	434 406	500 000	...
G, I <sup>4</sup>	80 947	60 868	123 174	243 305	400 000	...	...
H, J <sup>5</sup>	100 337	63 903	121 852	232 675	...	500 000	...
K- N <sup>6</sup>	114 520	62 286	130 777	244 296	...	...	...
O - Q <sup>7</sup>	79 970	56 698	127 344	226 833	371 333	...	755 404
R - U <sup>8</sup>	89 253	52 762	125 006	248 509	392 237	500 000	...

<sup>1</sup> Գյուղատնտեսություն  
Agriculture

<sup>2</sup> Արդյունաբերություն  
Industry

<sup>3</sup> Շինարարություն  
Construction

<sup>4</sup> Առևտուր, նորոգում, կացության և հանրային սննդի կազմակերպում  
Trade, repair accommodation and food service activities

<sup>5</sup> Փոխադրումներ, պահեստային տնտեսություն, տեղեկատվություն և կապ  
Transport and storage, information and communication

<sup>6</sup> Ֆինանսական, անշարժ գույքի, մասնագիտական, գիտատեխնիկական, վարչարարական և օժանդակ գործունեություն  
Financial, real estate professional, scientific, technical, administrative and support activity

<sup>7</sup> Պետական կառավարում, կրթություն, առողջապահություն և բնակչության սոցիալական սպասարկում  
Public administration, education, human health and social work

<sup>8</sup> Այլ ծառայություններ  
Other services

շարունակություն  
continuation

	2013						
	Ընդամենը Total	Սահմանված նվազագույն աշխատավարձից բարձր, 1000 մարդ Higher than statutory wage, 1000 persons					
		< 3 անգամ	3 - 6 անգամ times	6 -10 անգամ times	10-15 անգամ times	15 - 20 անգամ times	20 > անգամ times
<b>Ընդամենը Total</b>	<b>657.3</b>	<b>597.8</b>	<b>54.7</b>	<b>4.3</b>	<b>0.6</b>	<b>0.0</b>	<b>0.0</b>
A <sup>1</sup>	12.5	12.3	0.2	...	...	...	...
B - E <sup>2</sup>	121.9	111.1	9.9	1.0	...	...	...
F <sup>3</sup>	48.8	42.3	6.5	...	...	...	...
G, I <sup>4</sup>	100.2	91.9	7.6	0.6	0.2	...	...
H, J <sup>5</sup>	63.2	56.1	5.8	1.2	...	...	...
K- N <sup>6</sup>	41.0	33.7	6.6	0.7	...	...	...
O - Q <sup>7</sup>	232.3	216.4	14.8	0.7	0.4	...	...
R - U <sup>8</sup>	37.5	34.1	3.4	...	...	...	...

միջին ամսական աշխատավարձը, դրամ  
average monthly wage/salary, AMD

Ընդամենը Total	94 237	79 796	219 265	429 990	698 016	...	...
A <sup>1</sup>	73 807	72 170	185 000	...	...	...	...
B - E <sup>2</sup>	101 204	87 647	221 359	426 456	...	...	...
F <sup>3</sup>	110 130	93 913	215 882	...	...	...	...
G, I <sup>4</sup>	90 967	77 039	221 289	442 367	600 000	...	...
H, J <sup>5</sup>	108 603	90 230	218 057	432 701	...	...	...
K- N <sup>6</sup>	116 306	87 928	224 582	443 306	...	...	...
O - Q <sup>7</sup>	83 517	72 122	214 918	407 255	735 000	...	...
R - U <sup>8</sup>	84 558	70 405	227 607	...	...	...	...

<sup>1</sup> Գյուղատնտեսություն  
Agriculture

<sup>2</sup> Արդյունաբերություն  
Industry

<sup>3</sup> Շինարարություն  
Construction

<sup>4</sup> Առևտուր, նորոգում, կացության և հանրային սննդի կազմակերպում  
Trade, repair accommodation and food service activities

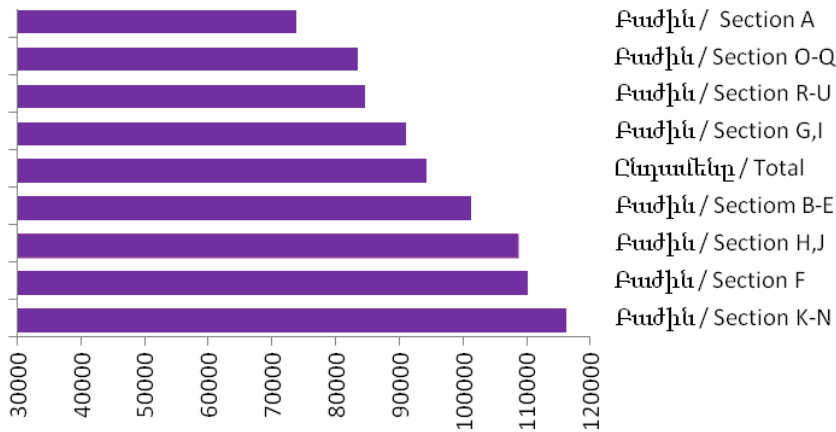
<sup>5</sup> Փոխադրումներ, պահեստային տնտեսություն, տեղեկատվություն և կապ  
Transport and storage, information and communication

<sup>6</sup> Ֆինանսական, անշարժ գույքի, մասնագիտական, գիտատեխնիկական, վարչարարական և օժանդակ գործունեություն  
Financial, real estate professional, scientific, technical, administrative and support activity

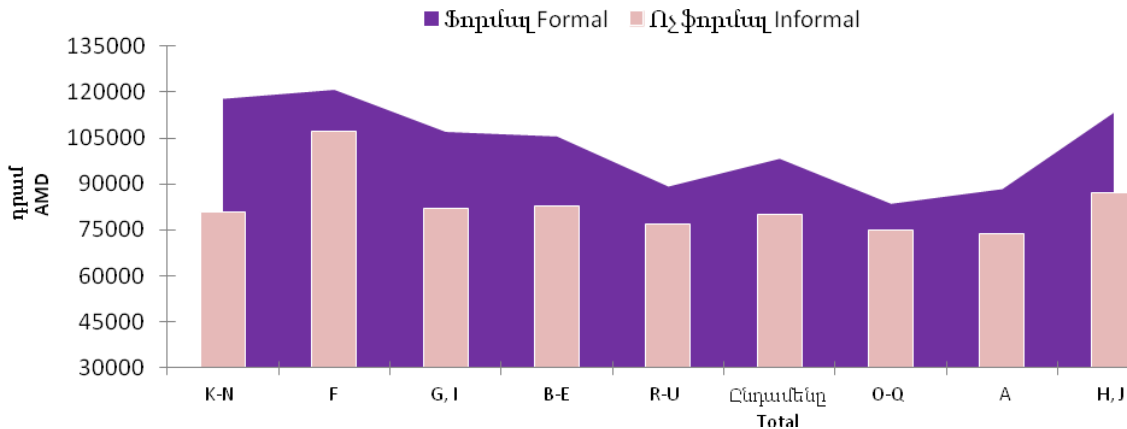
<sup>7</sup> Պետական կառավարում, կրթություն, առողջապահություն և բնակչության սոցիալական սպասարկում  
Public administration, education, human health and social work

<sup>8</sup> Այլ ծառայություններ  
Other services

**Գծապատկեր 5.3. Միջին ամսական եկամուտն ըստ տնտեսական գործունեության տեսակների, 2013թ.**  
**Figure 5.3. Average Monthly Income by Types of Economic Activity, 2013**



**Գծապատկեր 5.4. Միջին ամսական եկամուտն ըստ տնտեսական գործունեության տեսակների և զբաղվածության բնույթի, 2013թ.**  
**Figure 5.4. Average Monthly Income by Types of Economic Activity and Nature of Employment, 2013**



- Բաժին / Section
- A Գյուղատնտեսություն / Agriculture
  - B - E Արդյունաբերություն / Industry
  - F Շինարարություն / Construction
  - G, I Առևտուր, նորոգում, կացության և հանրային սննդի կազմակերպում / Trade, repair accommodation and food service activities
  - H, J Փոխադրումներ, պահեստային տնտեսություն, տեղեկատվություն և կապ / Transport and storage, information and communication
  - K - N Ֆինանսական, անշարժ գույքի, մասնագիտական, գիտատեխնիկական, վարչարարական և օժանդակ գործունեություն / Financial, real estate professional, scientific, technical, administrative and support activity
  - O - Q Պետական կառավարում, կրթություն, առողջապահություն և բնակչության սոցիալական ապաստարկում / Public administration, education, human health and social work
  - R - U Այլ ծառայություններ / Other services