

14. ԱՇԽԱՏԱՎԱՐՁ EARNINGS

Աշխատավարձի վերաբերյալ տեղեկատվության աղբյուրը վիճակագրական մշտադիտարկմամբ ընդգրկված կազմակերպություններից հավաքվող «Աշխատողների թվաքանակի և աշխատավարձի մասին» պետական վիճակագրական հաշվետվությունն է և առևտրային փոքր և գերփոքր կազմակերպություններում իրականացվող «Աշխատողների թվաքանակի և աշխատավարձի մասին» ընտրանքային հետազոտությունը:

Անվանական աշխատավարձը վարձու աշխատողի համախառն (չհարկված) վարձատրության չափը բնութագրող այն մեծությունն է, որը կապված չէ ապրանքների և ծառայությունների գների հետ:

Միջին ամսական անվանական աշխատավարձը հաշվարկվում է աշխատանքի վարձատրության և դրան հավասարեցված այլ վճարումների (այսուհետ՝ աշխատավարձ) ընդհանուր գումարը հարաբերելով աշխատավարձի հաշվարկման համար կիրառվող աշխատողների միջին ամսական թվաքանակին:

Աշխատանքի վարձատրությունը և դրան հավասարեցված այլ վճարումները (ԱՎՀՎ) վարձու աշխատողների կողմից փաստացի կատարված աշխատանքի դիմաց դրամական և (կամ) բնախրային արտահայտությամբ հաշվարկված համախառն աշխատավարձն է՝ առանց օրենքով սահմանված պարտադիր հարկերը նվազեցնելու:

ԱՎՀՎ-ի մեջ ներառվում են.

- աշխատած ժամանակահատվածի համար վարձատրությունը (ներառյալ՝ պարգևատրումները, լրավճարները, հավելավճարները), հատուցման վճարները,
- օրենսդրությամբ նախատեսված դեպքերում չաշխատած ժամանակահատվածի համար վարձատրությունը (ամենամյա և նպատակային արձակուրդները և այլն),
- միանվագ տրվող խրախուսական և այլ վճարները,
- սննդի, բնակարանի, վառելիքի համար տրվող և այլ հարակից բնախրային վճարները:

Անվանական աշխատավարձի ինդեքսը (աճի տեմպը) բնութագրում է դիտարկվող ժամանակահատվածում անվանական աշխատավարձի տոկոսային փոփոխությունը բազիսային ժամանակահատվածի անվանական աշխատավարձի համեմատ:

Իրական աշխատավարձը բնութագրում է դիտարկվող ժամանակահատվածում անվանական աշխատավարձի գնողունակությունը, այսինքն՝ ապրանքների և ծառայությունների այն ծավալը, որը հնարավոր է ձեռք բերել աշխատավարձով, ելնելով բազիսային ժամանակաշրջանի գներից:

Իրական աշխատավարձը հաշվարկվում է անվանական աշխատավարձը հարաբերելով նույն ժամանակաշրջանի սպառողական գների ինդեքսին:

Իրական աշխատավարձի ինդեքսը հաշվարկվում է անվանական աշխատավարձի ինդեքսը հարաբերելով նույն (կամ բազիսային) ժամանակաշրջանի սպառողական գների ինդեքսին:

2012թ. ի վեր աշխատավարձի ցուցանիշում ներառված են ուժային հաստատություններում աշխատող զինվորականների վարձատրության վերաբերյալ տվյալները:

Ըստ տնտեսական գործունեության տեսակների միջին ամսական անվանական աշխատավարձը խմբավորելիս.

✓ **արդյունաբերության ոլորտում** ներառվել են հանքագործական և մշակող արդյունաբերության, էլեկտրականության, գազի և ջրամատակարարման ոլորտի զբաղվածները.

✓ **գյուղատնտեսության ոլորտում** ներառվել են գյուղատնտեսության, անտառային տնտեսության և ձկնորսության ոլորտի զբաղվածները.

✓ **ծառայությունների ոլորտում** ներառվել են առևտրի, ավտոմեքենաների և մոտոցիկլների նորոգման, փոխադրումների և պահեստային տնտեսության, կացության և հանրային սննդի կազմակերպման, տեղեկատվության և կապի, ֆինանսական և ապահովագրական գործունեության, անշարժ գույքի, մասնագիտական, գիտատեխնիկական, վարչարարական և օժանդակ գործունեության, պետական կառավարման և պաշտպանության, պարտադիր սոցիալական ապահովության, կրթության, առողջապահության և բնակչության սոցիալական սպասարկման, մշակույթի, զվարճությունների և հանգստի, սպասարկման այլ ծառայությունների ոլորտի աշխատողները:

The source of information for earnings of employees (wages / salaries) is the data of state statistical report “On the Number and Wages/Salaries of Employees” submitted by organizations / companies covered by the statistical monitoring and sample survey of small and micro-sized commercial companies “On the Number and Wages/Salaries of Employees”.

Nominal wage is the amount of **employee's** pretax gross compensation, which characterizes the level of pay out of link with the prices of goods and services.

Average monthly nominal wage is calculated as the sum of remuneration and other payments equal to it (both in cash and in kind) divided by the average monthly payroll number of employees.

Employees' remuneration and other payments equal to it (EROP) are the gross wages/salaries in return for the job done in cash and (or) in kind (without deduction of compulsory taxes defined by law).

EROP includes:

- remuneration for time worked (including bonuses, compensations, premiums, rises);
- remuneration for time not worked (annual and special leaves etc.), provided by legislation;
- other one-time bonuses and gratuities;
- payments for food, housing, fuel and related payments in kind.

The index (growth rate) of nominal wages describes the change of the nominal wages during the reporting period to the nominal wages of the base period (expressed in percentage).

Real wages describe the volume of products and services period which is possible to buy with the wages during the reporting to the base period's prices.

Real wages are calculated as the ratio of nominal wages to the consumption price index of the same period

Real wage index is calculated as the ratio of the nominal wage index to the consumption price index of the same (or the base) period.

Since 2012 wages / salaries indicators, years include data on servicemen (military personnel).

The grouping of average monthly nominal wages by types of economic activity was made as follows:

✓ **in industry** are included employed in mining and manufacturing, electricity, gas and water supply;

✓ **in agricultural** are included employed in agriculture, forestry and fishing;

✓ **in services** are included employees in trade, repair of motor vehicles and motorcycles, transportation and storage, accommodation and food service activities, information and communication, financial and insurance activities, real estate, professional, scientific and technical, administrative and support service activities, public administration and defense, compulsory social security, education, human health and social work activities, arts, entertainment and recreation, other service activities.

14.1. Աշխատավարձի ցուցանիշների ժամանակագրական շարքեր, 1970-2017թթ.
Time Series of Indicators of Wages, 1970-2017

	Օրենքով սահմանված նվազագույն աշխատավարձը ¹ <i>Amount statutory minimum wages¹</i>	Միջին ամսական անվանական աշխատավարձը ¹ <i>Average monthly nominal wages¹</i>	Նախորդ տարվա նկատմամբ, % <i>To the previous year, %</i>	Սպառողական գների ինդեքսը, % <i>Consumer Price Index, % (CPI)</i>	Իրական աշխատավարձի ինդեքսը, % <i>Real wage index, %</i>
1970	...	123	107.0
1971	...	127	103.3
1972	...	130	102.4
1973	...	132	101.5
1974	...	136	103.0
1975	...	139	102.2
1976	...	146	105.0
1977	...	149	102.1
1978	...	152	102.0
1979	...	156	102.6
1980	...	163	104.5
1981	...	166	101.8
1982	...	170	102.4
1983	...	172	101.2
1984	...	177	102.9
1985	...	180	101.7
1986	...	185	102.3
1987	...	191	103.5
1988	...	197	103.0
1989	...	220	111.7	101.0	110.8
1990	...	241	109.6	107.8	101.4
1991	...				
մինչև ապրիլ <i>untill April</i>	75	337	139.8	274.1	51.0
ապրիլի 1-ից <i>since 1 of April</i>	135				
1992					
հունվարի 1-ից <i>since 1 of January</i>	280				
ապրիլի 1-ից <i>since 1 of April</i>	364	1 395	413,9	828.7	49.9
հունիսի 1-ից <i>since 1 of June</i>	600				
հոկտեմբերի 1-ից <i>since 1 of October</i>	1200				
1993					
հունվարի 1-ից <i>since 1 of January</i>	2000				
ապրիլի 1-ից <i>since 1 of April</i>	3000	12 173	842.6	1 922.9	45.4
հունիսի 1-ից <i>since 1 of June</i>	4200				
հոկտեմբերի 1-ից <i>since 1 of October</i>	7350				

¹ 1970-1993թթ. դրամական միավորը՝ ռուբլի, 1994թ. -ից՝ դրամ:
Currency unit for 1965-1993 was ruble, since 1994 - AMD.

	Օրենքով սահմանված նվազագույն աշխատավարձը <i>Amount statutory minimum wages¹</i>	Միջին ամսական անվանական աշխատավարձը <i>Average monthly nominal wages¹</i>	Նախորդ տարվա նկատմամբ, % <i>To the previous year, %</i>	Սպառողական գների ինդեքսը, % <i>Consumer Price Index, % (CPI)</i>	Իրական աշխատավարձի ինդեքսը, % <i>Real wage index, %</i>
1994					
հունվարի 1-ից <i>since 1 of January</i>	110	1 748	2 865.6	5 062.3	57.4
ապրիլի 1-ից <i>since 1 of April</i>	176				
հունիսի 1-ից <i>since 1 of June</i>	230				
հոկտեմբերի 1-ից <i>since 1 of October</i>	375				
1995					
ապրիլի 1-ից <i>since 1 of April</i>	475	7 060	403.9	276.0	146.3
հունիսի 1-ից <i>since 1 of June</i>	540				
1996					
հունվարի 1-ից <i>since 1 of January</i>	720	9 469	134.1	118.7	113.0
սեպտեմբերի 1-ից <i>since 1 of September</i>	830				
1997	1 000	13 581	143.4	114.0	125.8
1998	1 000	18 000	132.5	108.7	121.9
1999	5 000	20 157	112.0	100.6	111.3
2000	5 000	22 706	112.6	99.2	113.6
2001	5 000	24 483	107.8	103.1	104.6
2002	5 000	27 324	111.6	101.1	110.4
2003	5 000	34 783	127.3	104.7	121.6
2004	13 000	43 445	124.9	107.0	116.7
2005	13 000	52 060	119.8	100.6	119.1
2006	15 000	62 293	119.7	102.9	116.3
2007	20 000	74 227	119.2	104.4	114.1
2008	25 000	87 406	117.8	109.0	108.0
2009	30 000	96 019	109.9	103.4	106.2
2010	30 000	102 652	106.9	108.2	98.8
2011	32 500	108 092	105.3	107.7	97.8
2012 / 2012¹	32 500	113 163 / 140 739 ¹	104.7	102.6	102.0 / -

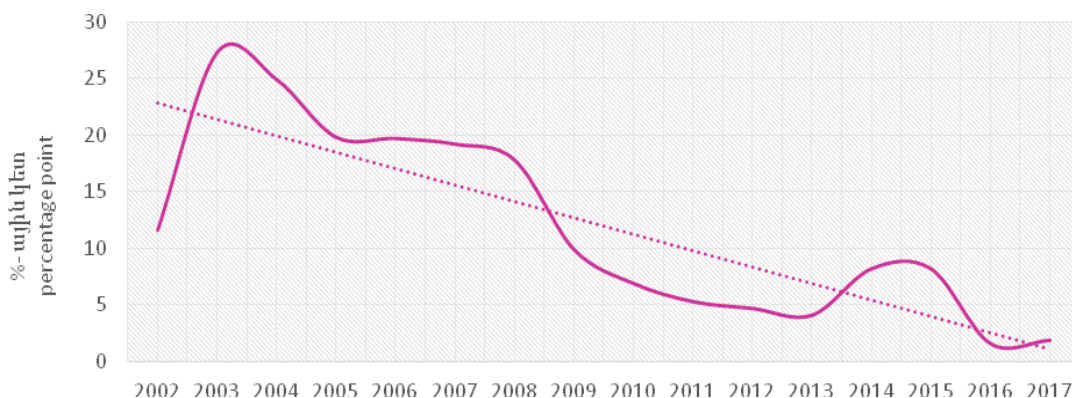
¹ Այստեղ և հետայսու՝ 2012-2013թթ. աշխատավարձի ցուցանիշների համադրելիությունն ապահովելու նպատակով 2012թ. ցուցանիշները զուգահեռաբար վերահաշվարկվել է ըստ 01.01.2013թ. -ից ուժի մեջ մտած «Եկամտային հարկի մասին» ՀՀ օրենքի (ՀՕ-246) գործատուի կողմից վճարվող պարտադիր սոցիալական ապահովության վճարի հաշվարկային (պայմանականորեն) դրույքաչափերը կիրառելու մեթոդով:

Here and hereafter - in order to provide the comparability of indicators for 2012-2013, in parallel, the indicators for 2012 were re-calculated according to RA Law "On Income Tax" acquired the force on 01.01.2013, by applying the method of the calculated (conditional) rates of employer's statutory social security contribution.

շարունակություն
continuation

	Օրենքով սահմանված նվազագույն աշխատավարձը ¹ <i>Amount statutory minimum wages¹</i>	Միջին ամսական անվանական աշխատավարձը <i>Average monthly nominal wages¹</i>	Նախորդ տարվա նկատմամբ, % <i>To the previous year, %</i>	Սպառողական գների ինդեքսը, % <i>Consumer Price Index, % (CPI)</i>	Իրական աշխատավարձի ինդեքսը, % <i>Real wage index, %</i>
2013					
հունվարի 1-ից <i>since 1 of January</i>	35 000	146 524	104.1	105.8	98.4
հուլիսի 1-ից <i>since 1 of July</i>	45 000				
2014					
հունվարի 1-ից <i>since 1 of January</i>	45 000	158 580	108.2	103.0	105.1
հուլիսի 1-ից <i>since 1 of July</i>	50 000				
2015					
հունվարի 1-ից <i>since 1 of January</i>	66 000 50 000	171 615	108.2	103.7	104.4
հուլիսի 1-ից <i>since 1 of July</i>	72 751 55 000				
2016					
հունվարի 1-ից <i>since 1 of January</i>	72 751 55 000	174 445	101.6	98.6	103.1
2017					
հունվարի 1-ից <i>since 1 of January</i>	72 751 55 000	177 817	101.9	102.7	100.9

Միջին ամսական անվանական աշխատավարձի հավելւածը, 2002-2017թթ.
Growth Rate of Average Nominal Wages, 2002-2017



¹ 2015-2017թթ. ցուցանիշները ներկայացված են եկամտային հարկի ներառմամբ (համախառն) և առանց եկամտային հարկի:
The indicators are provided with the inclusion of income tax and without income tax.

14.2. Միջին ամսական անվանական աշխատավարձն ըստ արտարժույթի փոխարժեքների¹
Average Monthly Nominal Wages/Salaries by Currency Rates¹

	Դրամ AMD	ԱՄՆ դոլար USD	Եվրո EUR	ՌՌ RR
1995	7 060	17
1996	9 469	23
1997	13 581	28
1998	18 000	36
1999	20 157	38	35	946
2000	27 324	42	46	1 192
2001	24 483	44	49	1 211
2002	27 324	48	50	1 498
2003	34 783	60	53	1 847
2004	43 445	81	66	2 346
2005	52 060	114	91	3 216
2006	62 293	150	120	4 074
2007	74 227	217	159	5 556
2008	87 406	286	194	7 077
2009	96 019	264	189	8 349
2010	102 652	275	207	8 332
2011	108 092	290	208	8 491
2012 / 2012 ²	113 163 / 140 739	282 / 350	219 / 273	8 745 / 10 876
2013	146 524	358	269	11 376
2014	158 580	381	287	14 443
2015	171 615	359	323	21 751
2016	174 445	363	328	24 262
2017	177 817	368	326	21 475

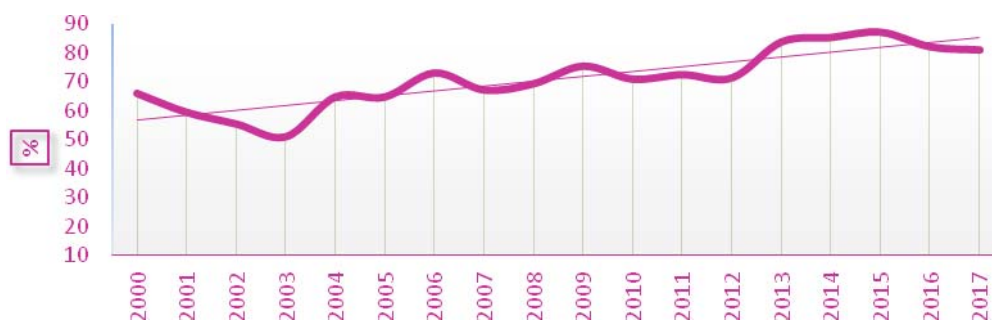
¹ ՀՀ կենտրոնական բանկի փոխարժեքով:
According to currency rate of Central Bank.

² Այստեղ և հետագայում՝ 2012-2013թթ. աշխատավարձի ցուցանիշների համադրելիությունն ապահովելու նպատակով 2012թ. ցուցանիշները զուգահեռաբար վերահաշվարկվել է ըստ 01.01.2013թ. -ից ուժի մեջ մտած «Եկամտային հարկի մասին» ՀՀ օրենքի (ՀՕ-246)՝ գործատուի կողմից վճարվող պարտադիր սոցիալական ապահովության վճարի հաշվարկային (աամանականոտեն) դրույթասահեռո կիրառելու մեթոդով:
Here and hereafter - in order to provide the comparability of indicators for 2012-2013, in parallel, the indicators for 2012 were re-calculated according to RA Law "On Income Tax" acquired the force on 01.01.2013, by applying the method of the calculated (conditional) rates of employer's statutory social security contribution.

14.3. Միջին ամսական անվանական աշխատավարձն ըստ տնտեսության
ինստիտուցիոնալ հատվածների
Average Monthly Nominal Wages / Salaries by Institutional Sectors of Economy

	Ընդամենը, դրամ <i>Total, AMD</i>	Պետական <i>Public</i>	Ոչ պետական <i>Non-public</i>	Պետական / ոչ պետական հատվածների աշխատավարձերի հարաբերակցությունը, % <i>Ratio of public-to-non-public sectors wages / salaries, %</i>
1995	7 060	5 910	11 801	65.9
1996	9 469	8 613	12 499	59.4
1997	13 581	11 870	19 240	55.4
1998	18 000	15 466	21 301	51.0
1999	20 157	17 775	22 942	64.7
2000	27 324	18 858	28 600	65.9
2001	24 483	19 769	33 270	59.4
2002	27 324	21 737	39 230	55.4
2003	34 783	26 264	51 523	51.0
2004	43 445	36 332	56 152	64.7
2005	52 060	42 417	65 575	64.7
2006	62 293	54 017	74 024	73.0
2007	74 227	60 985	90 879	67.1
2008	87 406	72 809	105 115	69.3
2009	96 019	83 103	110 312	75.3
2010	102 652	85 735	121 019	70.8
2011	108 092	90 774	125 405	72.4
2012 / 2012	113 163 / 140 739	93 887 / 127 292	131 738 / 155 143	71.3 / 82.0
2013	146 524	134 193	160 324	83.7
2014	158 580	146 595	172 073	85.2
2015	171 615	160 522	184 416	87.0
2016	174 445	157 331	191 901	82.0
2017	177 817	158 155	195 425	80.9

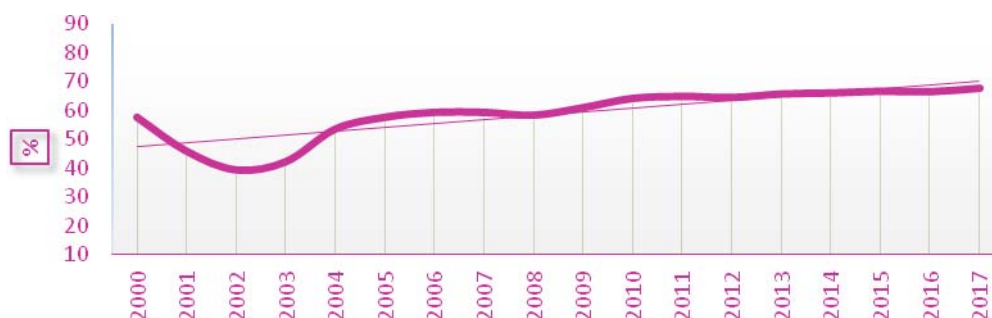
Պետական և ոչ պետական հատվածների միջին ամսական անվանական
աշխատավարձերի հարաբերակցությունը
Ratio of Public-to-Non-public Sectors Wages / Salaries



14.4. Միջին ամսական անվանական աշխատավարձն ըստ սեռի
Average Monthly Nominal Wages / Salaries by Sex

	Ընդամենը, դրամ <i>Total, AMD</i>	Տղամարդ <i>Men</i>	Կին <i>Women</i>	Կին / տղամարդ աշխատավարձերի հարաբերակցությունը, % <i>Ratio of women-to-men wages /salaries, %</i>
1995	7 060
1996	9 469
1997	13 581
1998	18 000
1999	20 157	30 293	16 768	55.4
2000	27 324	29 208	15 160	51.9
2001	24 483	33 921	15 528	45.8
2002	27 324	50 278	19 756	39.3
2003	34 783	49 831	20 990	42.1
2004	43 445	57 043	30 485	53.4
2005	52 060	66 301	38 131	57.5
2006	62 293	81 581	48 319	59.2
2007	74 227	97 257	57 574	59.2
2008	87 406	116 787	68 010	58.2
2009	96 019	126 765	77 127	60.8
2010	102 652	124 757	79 919	64.1
2011	108 092	131 294	84 992	64.7
2012 / 2012	113 163 / 140 739	137 808 / 169 043	88 704 / 107 755	64.4 / 63.7
2013	146 524	174 283	114 328	65.6
2014	158 580	188 737	124 441	65.9
2015	171 615	203 657	135 492	66.5
2016	174 445	209 271	138 901	66.4
2017	177 817	211 720	143 016	67.5

Կանանց և տղամարդկանց միջին ամսական անվանական աշխատավարձերի հարաբերակցությունը
The Ratio of Women-to-Men Average Monthly Nominal Wages /Salaries



14.5. Նվազագույն, անվանական և իրական աշխատավարձի ինդեքսները
Real minimum, Nominal and Real Wages/Salaries Index

	2010	2011	2012	2013	2014	2015	2016	2017
Նվազագույն աշխատավարձի ինդեքս <i>Real minimum wages Index</i>	100	100.6	98.0	114.0	131.5	140.1	142.1	140.7
Անվանական աշխատավարձի ինդեքս <i>Nominal wages Index</i>	100	104.7	119.7	124.7	134.9	146.0	148.4	151.3
Իրական աշխատավարձի ինդեքս <i>Real wages Index</i>	100	97.2	108.4	106.6	112.0	116.9	120.5	121.7

14.6. Միջին ամսական անվանական աշխատավարձն ըստ ամիսների¹
Average Monthly Nominal Wages/Salaries by Months¹

դրամ	AMD											
	I	II	III	IV	V	VI	VII	VIII	IX	X	XI	XII
2016	177 539	181 415	185 477	187 244	184 299	183 189	198 504	184 825	187 439	181 478	180 971	234 227
2017	180 354	182 899	191 861	189 148	188 805	192 631	202 234	190 008	191 377	188 524	191 930	250 029
%, 2017/2016	101.6	100.8	103.4	101.0	102.4	105.2	101.9	102.8	102.1	103.9	106.1	106.7

14.7. Միջին ամսական անվանական աշխատավարձն ըստ ամիսների¹ (աճողական)
Average Monthly Nominal Wages/Salaries by Months¹ (Cumulative)

դրամ	AMD											
	I	I-II	I-III	I-IV	I-V	I-VI	I-VII	I-VIII	I-IX	I-X	I-XI	I-XII
2016	177 539	179 477	181 484	182 925	183 199	183 197	185 372	185 304	185 542	185 137	184 758	188 851
2017	180 354	181 630	185 067	186 093	186 639	187 643	189 735	189 769	189 950	189 805	190 002	195 074
%, 2017/2016	101.6	101.2	102.0	101.7	101.9	102.4	102.4	102.4	102.4	102.5	102.8	103.3

14.8. Միջին ամսական անվանական աշխատավարձն ըստ եռամսյակների¹
և տնտեսության ինստիտուցիոնալ հատվածների
Average Monthly Nominal Wages/Salaries by Quarters¹ and Institutional Sectors of Economy

	Ընդամենը, դրամ <i>Total, AMD</i>		Պետական <i>Public</i>		Ոչ պետական <i>Non-public</i>	
	2016	2017	2016	2017	2016	2017
I	181 484	185 067	157 047	155 696	215 528	221 975
II	184 917	190 195	157 728	158 417	221 155	228 579
III	190 246	194 527	165 977	165 292	220 932	228 511
IV	198 813	210 154	171 653	178 178	232 735	247 192

¹ Ներառված չեն փոքր և գերփոքր կազմակերպությունների տվյալները:
Excluded data of small and micro organizations / companies.

14.9. Միջին ամսական անվանական աշխատավարձն ըստ եռամսյակների¹ և
տնտեսական գործունեության¹
Average Monthly Nominal Wages/Salaries by Quarters¹ and Economic Activity²

ՏԳՏԴ (խմբ.2)		2016				
		I	II	III	IV	
A - S	Ընդամենը, դրամ	181 484	184 917	190 246	198 813	Total, AMD
A	Գյուղատնտեսություն	121 228	120 195	119 425	120 435	Agricultural
B - E	Արդյունաբերություն	219 458	228 910	229 171	245 806	Industry
F	Շինարարություն	213 919	216 157	216 465	196 499	Construction
G - S	Ծառայություններ	173 107	175 337	181 958	189 594	Services
		2017				
A - S	Ընդամենը, դրամ	185 067	190 195	194 527	210 154	Total, AMD
A	Գյուղատնտեսություն	116 620	118 189	120 102	129 701	Agricultural
B - E	Արդյունաբերություն	232 546	234 183	234 212	255 514	Industry
F	Շինարարություն	191 307	205 546	214 316	220 723	Construction
G - S	Ծառայություններ	175 539	180 850	185 640	200 197	Services

14.10. Միջին ամսական անվանական աշխատավարձն ըստ տնտեսական գործունեության¹
Average Monthly Nominal Wages/Salaries by Economic Activity¹

ՏԳՏԴ (խմբ.2)		Ընդամենը, դրամ Total, AMD		Տղամարդ Men		Կին Women		Աճի տեմպը, % To the previous year, %			
		2016	2017	2016	2017	2016	2017	Ընդամենը Total	Տղամարդ Men	Կին Women	
A	Գյուղատնտեսություն	115 092	121 475	117 951	128 614	106 824	101 838	105.5	109.0	95.3	Agricultural
B - E	Արդյունաբերություն	210 673	212 093	237 724	239 857	148 622	151 947	100.7	100.9	102.2	Industry
F	Շինարարություն	179 163	174 399	181 002	176 771	162 895	154 617	97.3	97.7	94.9	Construction
G - S	Ծառայություններ	167 234	170 719	203 378	205 894	137 768	141 963	102.1	101.2	103.0	Services

¹ Այստեղ և հետագայում դասակարգման հիմքը՝ Տնտեսական գործունեության տեսակների Հայաստանի դասակարգիչ (խմբ. 2)
Here and hereafter – classification based on the national version of classification of Types of Economic Activity (NACE rev.2)

14.11. Միջին ամսական անվանական աշխատավարձն ըստ եռամսյակների¹
և տնտեսական գործունեության
Average Monthly Nominal Wages/Salaries by Quarters¹ and Economic Activity

ՏՊՏԴ (լավր.2)		2016				
		I	II	III	IV	
A - S	Ընդամենը, դրամ	181 484	184 917	190 246	198 813	Total, AMD
A	Գյուղատնտեսություն, անտառային տնտեսություն և ձկնորսություն	121 228	120 195	119 425	120 435	Agriculture, forestry and fishing
B	Հանքագործական արդյունաբերություն և բացահանքերի շահագործում	339 457	363 606	355 824	396 070	Mining and quarrying
C	Մշակող արդյունաբերություն	169 636	176 993	180 464	184 421	Manufacturing
D	Էլեկտրականության, գազի, զոլորշու և լավորակ օդի մատակարարում	273 471	284 536	285 031	292 420	Electricity, gas, steam and air conditioning supply
E	Ջրամատակարարում, կոյուղի, թափոնների կառավարում և վերամշակում	165 768	171 397	173 823	250 195	Water supply; sewerage, waste management and remediation activities
F	Շինարարություն	213 919	216 157	216 465	196 499	Construction
G	Մեծածախ և մանրածախ առևտուր, ավտոմեքենաների և մոտոցիկլների նորոգում	151 861	151 724	149 174	150 591	Wholesale and retail trade; repair of motor vehicles and motorcycles
H	Փոխադրումներ և պահեստային տնտեսություն	151 006	151 448	157 826	169 805	Transportation and storage
I	Կացության և հանրային սննդի կազմակերպում	121 146	122 037	125 820	126 638	Accommodation and food service activities
J	Տեղեկատվություն և կապ	370 089	404 746	385 084	408 497	Information and communication
K	Ֆինանսական և ապահովագրական գործունեություն	388 079	382 473	405 934	469 155	Financial and insurance activities
L	Անշարժ գույքի հետ կապված գործունեություն	161 826	152 088	150 681	167 645	Real estate activities
M	Մասնագիտական, գիտական և տեխնիկական գործունեություն	168 187	172 021	182 856	208 234	Professional, scientific and technical activities
N	Վարչարարական և օժանդակ գործունեություն	142 026	142 169	138 234	145 525	Administrative and support service activities
O	Պետական կառավարում և պաշտպանություն, պարտադիր սոցիալական ապահովություն	215 409	215 948	239 084	244 537	Public administration and defence; compulsory social security
P	Կրթություն	119 483	122 050	124 590	130 738	Education
Q	Առողջապահություն և բնակչության սոցիալական սպասարկում	135 743	140 330	145 153	143 665	Human health and social work activities
R	Մշակույթ, զվարճություններ և հանգիստ	114 169	114 041	114 533	116 654	Arts, entertainment and recreation
S	Մյուս սպասարկման այլ ծառայություններ	145 409	140 919	141 403	150 479	Other service activities

¹ Ներառված չեն փոքր և գերփոքր կազմակերպությունների տվյալները:
Excluded data of small and micro organizations / companies.

շարունակություն
continuation

SSSՏ (խմբ.2)		2017				
		I	II	III	IV	
A - S	Ընդամենը, դրամ	185 067	190 195	194 527	210 154	Total, AMD
A	Գյուղատնտեսություն, անտառային տնտեսություն և ձկնորսություն	116 620	118 189	120 102	129 701	Agriculture, forestry and fishing
B	Հանքագործական արդյունաբերություն և բացահանքերի շահագործում	380 531	411 984	390 483	457 146	Mining and quarrying
C	Մշակող արդյունաբերություն	175 994	188 754	185 874	189 860	Manufacturing
D	Էլեկտրականության, գազի, գոլորշու և լավորակ օդի մատակարարում	284 677	258 703	278 741	315 669	Electricity, gas, steam and air conditioning supply
E	Զրամատակարարում, կոյուղի, թափոնների կառավարում և վերամշակում	161 362	157 160	157 162	186 698	Water supply; sewerage, waste management and remediation activities
F	Շինարարություն	191 307	205 546	214 316	220 723	Construction
G	Մեծածախ և մանրածախ առևտուր, ավտոմեքենաների և մոտոցիկլների նորոգում	147 060	149 603	150 913	155 243	Wholesale and retail trade; repair of motor vehicles and motorcycles
H	Փոխադրումներ և պահեստային տնտեսություն	152 998	161 265	164 493	183 147	Transportation and storage
I	Կացության և հանրային սննդի կազմակերպում	127 420	130 096	127 854	127 806	Accommodation and food service activities
J	Տեղեկատվություն և կապ	416 978	459 575	441 337	480 411	Information and communication
K	Ֆինանսական և ապահովագրական գործունեություն	400 361	411 080	404 379	472 374	Financial and insurance activities
L	Անշարժ գույքի հետ կապված գործունեություն	162 291	162 739	167 446	176 725	Real estate activities
M	Մասնագիտական, գիտական և տեխնիկական գործունեություն	179 302	185 169	193 017	224 347	Professional, scientific and technical activities
N	Վարչարարական և օժանդակ գործունեություն	137 427	146 885	147 013	159 222	Administrative and support service activities
O	Պետական կառավարում և պաշտպանություն, պարտադիր սոցիալական ապահովություն	216 763	220 172	240 804	261 799	Public administration and defence; compulsory social security
P	Կրթություն	123 086	124 241	125 309	131 467	Education
Q	Առողջապահություն և բնակչության սոցիալական սպասարկում	139 291	145 126	149 150	154 086	Human health and social work activities
R	Մշակույթ, զվարճություններ և հանգիստ	112 192	110 533	114 245	121 679	Arts, entertainment and recreation
S	Մյուս սպասարկման այլ ծառայություններ	140 683	140 947	140 439	144 302	Other service activities

14.12. Միջին ամսական անվանական աշխատավարձն ըստ տնտեսական գործունեության
Average Monthly Nominal Wages/Salaries by Economic Activity

ՏՊՏԿ (խմբ.2)		Ընդամենը, դրամ Total, AMD		Աճի տեմպը, % To the previous year, %	
		2016	2017		
A-S	Ընդամենը, դրամ	174 445	177 817	101.9	Total, AMD
A	Գյուղատնտեսություն, անտառային տնտեսություն և ձկնորսություն	115 092	121 475	105.5	Agriculture, forestry and fishing
B	Հանքագործական արդյունաբերություն և բացահանքերի շահագործում	348 426	409 312	117.5	Mining and quarrying
C	Մշակող արդյունաբերություն	157 254	159 423	101.4	Manufacturing
D	Էլեկտրականության, գազի, զոլորշու և լավորակ օդի մատակարարում	278 160	269 501	96.9	Electricity, gas, steam and air conditioning supply
E	Ջրամատակարարում, կոյուղի, թափոնների կառավարում և վերամշակում	186 197	163 907	88.0	Water supply; sewerage, waste management and remediation activities
F	Շինարարություն	179 163	174 399	97.3	Construction
G	Մեծածախ և մանրածախ առևտուր, ավտոմեքենաների և մոտոցիկլների նորոգում	130 848	132 987	101.6	Wholesale and retail trade; repair of motor vehicles and motorcycles
H	Փոխադրումներ և պահեստային տնտեսություն	145 187	153 916	106.0	Transportation and storage
I	Կացության և հանրային սննդի կազմակերպում	109 173	113 537	104.0	Accommodation and food service activities
J	Տեղեկատվություն և կապ	357 391	387 173	108.3	Information and communication
K	Ֆինանսական և ապահովագրական գործունեություն	395 518	414 241	104.7	Financial and insurance activities
L	Անշարժ գույքի հետ կապված գործունեություն	139 691	134 544	96.3	Real estate activities
M	Մասնագիտական, գիտական և տեխնիկական գործունեություն	177 528	188 752	106.3	Professional, scientific and technical activities
N	Վարչարարական և օժանդակ գործունեություն	136 362	143 483	105.2	Administrative and support service activities
O	Պետական կառավարում և պաշտպանություն, պարտադիր սոցիալական ապահովություն	215 383	222 316	103.2	Public administration and defence; compulsory social security
P	Կրթություն	120 380	121 136	100.6	Education
Q	Առողջապահություն և բնակչության սոցիալական ապաստարկում	139 853	143 425	102.6	Human health and social work activities
R	Մշակույթ, զվարճություններ և հանգիստ	112 003	112 904	100.8	Arts, entertainment and recreation
S	Մյուս սպասարկման այլ ծառայություններ	110 464	121 949	110.4	Other service activities

14.13. Միջին ամսական անվանական աշխատավարձն ըստ սեռի¹
Average Monthly Nominal Wages/Salaries by Sex¹

ՏՊՏԻ (խմբ. 2)		Տղամարդ, դրամ Men, AMD		Աճի տեմպը, % To the previous year, %	
		2016	2017		
A-S	Ընդամենը, դրամ	209 271	211 720	101.2	Total, AMD
A	Գյուղատնտեսություն, անտառային տնտեսություն և ձկնորսություն	117 951	128 614	109.0	Agriculture, forestry and fishing
B	Հանքագործական արդյունաբերություն և բացահանքերի շահագործում	369 779	429 210	116.1	Mining and quarrying
C	Մշակող արդյունաբերություն	180 760	183 155	101.3	Manufacturing
D	Էլեկտրականության, գազի, գոլորշու և լավորակ օդի մատակարարում	280 432	271 149	96.7	Electricity, gas, steam and air conditioning supply
E	Ջրամատակարարում, կոյուղի, թափոնների կառավարում և վերամշակում	196 306	168 823	86.0	Water supply; sewerage, waste management and remediation activities
F	Շինարարություն	181 002	176 771	97.7	Construction
G	Մեծածախ և մանրածախ առևտուր, ավտոմեքենաների և մոտոցիկլների նորոգում	144 602	147 981	102.3	Wholesale and retail trade; repair of motor vehicles and motorcycles
H	Փոխադրումներ և պահեստային տնտեսություն	156 624	162 049	103.5	Transportation and storage
I	Կացության և հանրային սննդի կազմակերպում	115 305	124 991	108.4	Accommodation and food service activities
J	Տեղեկատվություն և կապ	427 040	441 329	103.3	Information and communication
K	Ֆինանսական և ապահովագրական գործունեություն	525 171	533 885	101.7	Financial and insurance activities
L	Անշարժ գույքի հետ կապված գործունեություն	152 145	144 490	95.0	Real estate activities
M	Մասնագիտական, գիտական և տեխնիկական գործունեություն	198 942	213 964	107.6	Professional, scientific and technical activities
N	Վարչարարական և օժանդակ գործունեություն	152 192	158 727	104.3	Administrative and support service activities
O	Պետական կառավարում և պաշտպանություն, պարտադիր սոցիալական ապահովություն	229 812	233 065	101.4	Public administration and defence; compulsory social security
P	Կրթություն	140 819	142 526	101.2	Education
Q	Առողջապահություն և բնակչության սոցիալական սպասարկում	194 325	190 164	97.9	Human health and social work activities
R	Մշակույթ, զվարճություններ և հանգիստ	118 489	119 852	101.2	Arts, entertainment and recreation
S	Մյասսարկման այլ ծառայություններ	128 807	132 315	102.7	Other service activities

¹ Այս ցուցանիշը նույնական է **ԿՁՆ 8.5.1** ցուցանիշի հետ՝ https://www.armstat.am/am/?nid=699&ind_id=8.5.1:
This indicator is similar with the **SDG 8.5.1** indicator: https://www.armstat.am/en/?nid=699&ind_id=8.5.1.

շարունակություն
continuation

ՏՊՏԴ (լավ. 2)		Կին, դրամ Women, AMD		Աճի տեմպը, % To the previous year, %	
		2016	2017		
A-S	Ընդամենը, դրամ	138 901	143 016	103.0	Total, AMD
A	Գյուղատնտեսություն, անտառային տնտեսություն և ձկնորսություն	106 824	101 838	95.3	Agriculture, forestry and fishing
B	Հանքագործական արդյունաբերություն և բացահանքերի շահագործում	227 606	295 257	129.7	Mining and quarrying
C	Մշակող արդյունաբերություն	120 846	124 461	103.0	Manufacturing
D	Էլեկտրականության, գազի, գոլորշու և լավորակ օդի մատակարարում	266 694	261 504	98.1	Electricity, gas, steam and air conditioning supply
E	Զրամատակարարում, կոյուղի, թափոնների կառավարում և վերամշակում	162 353	152 157	93.7	Water supply; sewerage, waste management and remediation activities
F	Շինարարություն	162 895	154 617	94.9	Construction
G	Մեծածախ և մանրածախ առևտուր, ավտոմեքենաների և մոտոցիկլների նորոգում	113 576	114 891	101.2	Wholesale and retail trade; repair of motor vehicles and motorcycles
H	Փոխադրումներ և պահեստային տնտեսություն	115 345	132 829	115.2	Transportation and storage
I	Կացության և հանրային սննդի կազմակերպում	104 022	104 126	100.1	Accommodation and food service activities
J	Տեղեկատվություն և կապ	263 169	305 397	116.0	Information and communication
K	Ֆինանսական և ապահովագրական գործունեություն	292 001	321 343	110.0	Financial and insurance activities
L	Անշարժ գույքի հետ կապված գործունեություն	121 409	119 209	98.2	Real estate activities
M	Մասնագիտական, գիտական և տեխնիկական գործունեություն	152 732	158 591	103.8	Professional, scientific and technical activities
N	Վարչարարական և օժանդակ գործունեություն	113 760	123 982	109.0	Administrative and support service activities
O	Պետական կառավարում և պաշտպանություն, պարտադիր սոցիալական ապահովություն	188 204	200 412	106.5	Public administration and defence; compulsory social security
P	Կրթություն	113 695	114 253	100.5	Education
Q	Առողջապահություն և բնակչության սոցիալական ապաստարկում	126 288	131 408	104.1	Human health and social work activities
R	Մշակույթ, զվարճություններ և հանգիստ	107 129	107 301	100.2	Arts, entertainment and recreation
S	Մյուս սպասարկման այլ ծառայություններ	95 634	112 525	117.7	Other service activities

14.14. Միջին ամսական անվանական աշխատավարձն ըստ կազմակերպության չափի¹
և տնտեսության ինստիտուցիոնալ հատվածների
Average Monthly Nominal Wages/Salaries by Size¹ of Organization/Company and
Institutional Sectors of Economy

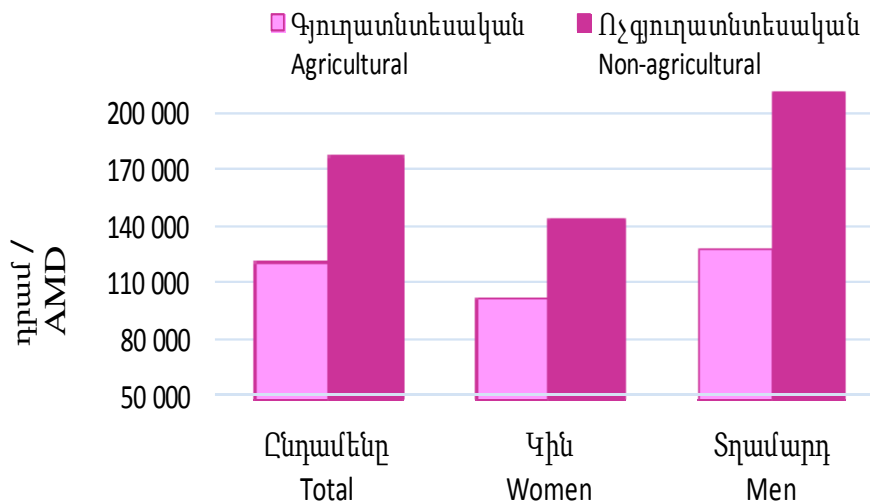
	2014	2015	2016	դրամ AMD 2017
Խոշոր և միջին կազմակերպություններ, ընդամենը <i>Larg and medium organizations/companies, total</i>	169 568	179 373	187 484	192 987
<i>այդ թվում՝ ըստ տնտեսության հատվածների</i> <i>including: by sectors of economy</i>				
պետական <i>public</i>	149 923	165 014	161 323	161 480
ոչ պետական <i>non- public</i>	197 580	212 690	221 913	231 789
Փոքր և գերփոքր կազմակերպություններ, ընդամենը <i>Small and micro organizations/companies, total</i>	97 494	105 468	113 035	115 819
<i>այդ թվում՝ ըստ տնտեսության հատվածների</i> <i>including: by sectors of economy</i>				
պետական <i>public</i>	93 878	107 318	105 670	107 427
ոչ պետական <i>non-public</i>	98 434	104 830	114 955	117 275
նախորդ տարվա նկատմամբ, % <i>to the previous year, %</i>				
Խոշոր և միջին կազմակերպություններ, ընդամենը <i>Larg and medium organizations/companies, total</i>	107.6	105.8	104.5	102.9
<i>այդ թվում՝ ըստ տնտեսության հատվածների</i> <i>including: by sectors of economy</i>				
պետական <i>public</i>	109.3	110.1	97.8	100.1
ոչ պետական <i>non- public</i>	105.6	107.6	104.3	104.5
Փոքր և գերփոքր կազմակերպություններ, ընդամենը <i>Small and micro organizations/companies, total</i>	110.0	108.2	107.2	102.5
<i>այդ թվում՝ ըստ տնտեսության հատվածների</i> <i>including: by sectors of economy</i>				
պետական <i>public</i>	109.9	114.3	98.5	101.7
ոչ պետական <i>non-public</i>	110.1	106.5	109.7	102.0

¹ Չափորոշիչը՝ աշխատողների թվաքանակը:
The criterion is number of employees.

**14.15. Միջին ամսական անվանական աշխատավարձն ըստ
գյուղատնտեսական և ոչ գյուղատնտեսական հատվածների
Average Monthly Nominal Wages/Salaries by Agricultural and Non-Agricultural Sectors**

	Անվանական աշխատավարձը, դրամ <i>Nominal wages, AMD</i>		Ընդամենի նկատմամբ, % <i>As share of the total, %</i>		
	2016	2017	2016	2017	
A-S Ընդամենը	174 445	177 817	100	100	Total
Տղամարդ	209 271	211 720	120.0	119.1	Men
Կին	138 901	143 016	79.6	80.4	Women
A Գյուղատնտեսական	115 092	121 475	66.0	68.3	Agricultural
Տղամարդ	117 951	128 614	67.6	72.3	Men
Կին	106 824	101 838	61.2	57.3	Women
B-S Ոչ գյուղատնտեսական	174 913	178 247	100.3	100.2	Non-agricultural
Տղամարդ	210 334	212 641	120.6	119.6	Men
Կին	139 032	143 185	79.7	80.5	Women

**Միջին ամսական անվանական աշխատավարձն ըստ սեռի,
գյուղատնտեսական և ոչ գյուղատնտեսական հատվածների, 2017թ.
Average Monthly Nominal Wages/Salaries by Sex, Agricultural and Non-Agricultural Sectors, 2017**



14.16. Իրական աշխատավարձի ինդեքսն ըստ տնտեսական գործունեության
Real Wages/Salaries Index by Economic Activity

ՏՊՏԳ (խմբ. 2)	Իրական աշխատավարձի ինդեքսը, % <i>Real wages Index, %</i>			
		2016	2017	
A-S	Ընդամենը, դրամ	103.1	100.9	Total, AMD
A	Գյուղատնտեսություն, անտառային տնտեսություն և ձկնորսություն	103.1	104.5	<i>Agriculture, forestry and fishing</i>
B	Հանքագործական արդյունաբերություն և բացահանքերի շահագործում	97.9	116.3	<i>Mining and quarrying</i>
C	Մշակող արդյունաբերություն	102.5	100.4	<i>Manufacturing</i>
D	Էլեկտրականության, գազի, գոլորշու և լավորակ օդի մատակարարում	124.8	95.9	<i>Electricity, gas, steam and air conditioning supply</i>
E	Ջրամատակարարում, կոյուղի, թափոնների կառավարում և վերամշակում	114.9	87.2	<i>Water supply; sewerage, waste management and remediation activities</i>
F	Շինարարություն	89.2	96.4	<i>Construction</i>
G	Մեծածախ և մանրածախ առևտուր, ավտոմեքենաների և մոտոցիկլների նորոգում	103.7	100.6	<i>Wholesale and retail trade; repair of motor vehicles and motorcycles</i>
H	Փոխադրումներ և պահեստային տնտեսություն	104.0	105.0	<i>Transportation and storage</i>
I	Կացության և հանրային սննդի կազմակերպում	108.8	103.0	<i>Accommodation and food service activities</i>
J	Տեղեկատվություն և կապ	110.0	107.3	<i>Information and communication</i>
K	Ֆինանսական և ապահովագրական գործունեություն	102.4	103.7	<i>Financial and insurance activities</i>
L	Անշարժ գույքի հետ կապված գործունեություն	109.3	95.4	<i>Real estate activities</i>
M	Մասնագիտական, գիտական և տեխնիկական գործունեություն	107.4	105.3	<i>Professional, scientific and technical activities</i>
N	Վարչարարական և օժանդակ գործունեություն	105.1	104.2	<i>Administrative and support service activities</i>
O	Պետական կառավարում և պաշտպանություն, պարտադիր սոցիալական ապահովություն	100.4	102.2	<i>Public administration and defence; compulsory social security</i>
P	Կրթություն	105.4	99.6	<i>Education</i>
Q	Առողջապահություն և բնակչության սոցիալական սպասարկում	103.7	101.5	<i>Human health and social work activities</i>
R	Մշակույթ, զվարճություններ և հանգիստ	97.7	99.8	<i>Arts, entertainment and recreation</i>
S	Սպասարկման այլ ծառայություններ	110.5	109.3	<i>Other service activities</i>

14.17. Միջին ամսական անվանական աշխատավարձն ըստ տնտեսության
ինստիտուցիոնալ հատվածների և տնտեսական գործունեության
Average Monthly Nominal Wages/Salaries by Institutional Sectors of Economy and Economic Activity

SSSF (խմբ.2) NAACE (rev.2)		Պետական Public		Ոչ պետական Non-public		
		2016	2017	2016	2017	
A-S	Ընդամենը, դրամ	157 331	158 155	191 901	195 425	Total, AMD
A	Գյուղատնտեսություն, անտառային տնտեսություն և ձկնորսություն	120 315	123 230	110 572	120 004	Agriculture, forestry and fishing
B	Հանքագործական արդյունաբերություն և բացահանքերի շահագործում	-	-	348 426	409 312	Mining and quarrying
C	Մշակող արդյունաբերություն	-	-	157 254	159 423	Manufacturing
D	Էլեկտրականության, գազի, գոլորշու և լավորակ օդի մատակարարում	321 533	327 265	274 033	263 741	Electricity, gas, steam and air conditioning supply
E	Ջրամատակարարում, կոյուղի, թափոնների կառավարում և վերամշակում	104 017	107 078	187 534	178 180	Water supply; sewerage, waste management and remediation activities
F	Շինարարություն	197 223	200 102	178 892	174 050	Construction
G	Մեծածախ և մանրածախ առևտուր, ավտոմեքենաների և մոտոցիկլների նորոգում	-	-	130 848	132 987	Wholesale and retail trade; repair of motor vehicles and motorcycles
H	Փոխադրումներ և պահեստային տնտեսություն	152 810	166 609	137 469	142 647	Transportation and storage
I	Կացության և հանրային սննդի կազմակերպում	-	-	109 173	113 537	Accommodation and food service activities
J	Տեղեկատվություն և կապ	185 179	183 382	380 247	411 000	Information and communication
K	Ֆինանսական և ապահովագրական գործունեություն	617 455	597 820	382 631	403 407	Financial and insurance activities
L	Անշարժ գույքի հետ կապված գործունեություն	118 847	113 554	145 716	138 554	Real estate activities
M	Մասնագիտական, գիտական և տեխնիկական գործունեություն	154 570	155 223	201 544	218 501	Professional, scientific and technical activities
N	Վարչարարական և օժանդակ գործունեություն	116 826	132 402	142 708	145 807	Administrative and support service activities
O	Պետական կառավարում և պաշտպանություն, պարտադիր սոցիալական ապահովություն	215 383	222 316	-	-	Public administration and defence; compulsory social security
P	Կրթություն	117 853	118 162	184 411	190 705	Education
Q	Առողջապահություն և բնակչության սոցիալական սպասարկում	134 247	135 571	153 501	161 026	Human health and social work activities
R	Մշակույթ, զվարճություններ և հանգիստ	115 040	115 893	106 132	107 655	Arts, entertainment and recreation
S	Սպասարկման այլ ծառայություններ	92 499	90 529	110 988	122 826	Other service activities

14.18. Միջին ամսական անվանական աշխատավարձն ըստ տնտեսության ինստիտուցիոնալ հաստիքների, տնտեսական գործունեության և սեռի

Average Monthly Nominal Wages/Salaries by institutional Sectors, Economic Activity and Sex

ՏԳՏԻ (խմբ.2) NACE (rev.2)		Պետական <i>Public</i>				
		Տղամարդ <i>Men</i>		Կին <i>Women</i>		
		2016	2017	2016	2017	
A - S	Ընդամենը, դրամ	195 023	196 595	131 043	131 885	Total, AMD
A	Գյուղատնտեսություն, անտառային տնտեսություն և ձկնորսություն	119 980	124 368	122 138	116 979	<i>Agriculture, forestry and fishing</i>
B	Հանքագործական արդյունաբերություն և բացահանքերի շահագործում	-	-	-	-	<i>Mining and quarrying</i>
C	Մշակող արդյունաբերություն	-	-	-	-	<i>Manufacturing</i>
D	Էլեկտրականության, գազի, գոլորշու և լավորակ օդի մատակարարում	343 484	353 548	229 633	226 761	<i>Electricity, gas, steam and air conditioning supply</i>
E	Ջրամատակարարում, կոյուղի, թափոնների կառավարում և վերամշակում	109 084	116 408	81 183	86 601	<i>Water supply; sewerage, waste management and remediation activities</i>
F	Շինարարություն	204 003	205 806	146 989	160 417	<i>Construction</i>
G	Մեծածախ և մանրածախ առևտուր, ավտոմեքենաների և մոտոցիկլների նորոգում	-	-	-	-	<i>Wholesale and retail trade; repair of motor vehicles and motorcycles</i>
H	Փոխադրումներ և պահեստային տնտեսություն	181 484	196 686	109 112	119 882	<i>Transportation and storage</i>
I	Կացության և հանրային սննդի կազմակերպում	-	-	-	-	<i>Accommodation and food service activities</i>
J	Տեղեկատվություն և կապ	187 191	182 763	181 288	184 509	<i>Information and communication</i>
K	Ֆինանսական և ապահովագրական գործունեություն	778 750	736 113	485 258	490 258	<i>Financial and insurance activities</i>
L	Անշարժ գույքի հետ կապված գործունեություն	129 922	128 135	109 549	102 441	<i>Real estate activities</i>
M	Մասնագիտական, գիտական և տեխնիկական գործունեություն	172 345	171 688	137 170	139 106	<i>Professional, scientific and technical activities</i>
N	Վարչարարական և օժանդակ գործունեություն	123 753	141 967	104 832	114 466	<i>Administrative and support service activities</i>
O	Պետական կառավարում և պաշտպանություն, պարտադիր սոցիալական ապահովություն	229 860	233 075	188 259	200 416	<i>Public administration and defence; compulsory social security</i>
P	Կրթություն	135 932	137 365	112 025	112 075	<i>Education</i>
Q	Առողջապահություն և բնակչության սոցիալական սպասարկում	172 598	173 584	125 951	127 349	<i>Human health and social work activities</i>
R	Մշակույթ, զվարճություններ և հանգիստ	125 394	129 565	109 491	108 293	<i>Arts, entertainment and recreation</i>
S	Սպասարկման այլ ծառայություններ	87 757	86 531	117 031	110 872	<i>Other service activities</i>

շարունակություն
continuation

SQS7 (hufp.2) NACE (rev.2)		Ոչ պետական Non-public				
		Տղամարդ Men		Կին Women		
		2016	2017	2016	2017	
A - S	Ընդամենը, դրամ	219 202	220 937	150 740	157 695	Total, AMD
A	Գյուղատնտեսություն, անտառային տնտեսություն և ձկնորսություն	115 686	133 325	100 870	96 422	Agriculture, forestry and fishing
B	Հանքագործական արդյունաբերություն և բացահանքերի շահագործում	369 779	429 210	227 606	295 257	Mining and quarrying
C	Մշակող արդյունաբերություն	180 721	183 112	120 811	124 401	Manufacturing
D	Էլեկտրականության, գազի, գոլորշու և լավորակ օդի մատակարարում	274 648	263 328	270 870	265 797	Electricity, gas, steam and air conditioning supply
E	Ջրամատակարարում, կոյուղի, թափոնների կառավարում և վերամշակում	197 964	181 576	163 154	169 873	Water supply; sewerage, waste management and remediation activities
F	Շինարարություն	180 663	176 386	163 176	154 525	Construction
G	Մեծածախ և մանրածախ առևտուր, ավտոմեքենաների և մոտոցիկլների նորոգում	144 573	147 963	113 570	114 882	Wholesale and retail trade; repair of motor vehicles and motorcycles
H	Փոխադրումներ և պահեստային տնտեսություն	138 608	139 295	131 327	158 154	Transportation and storage
I	Կացության և հանրային սննդի կազմակերպում	115 305	124 991	104 022	104 126	Accommodation and food service activities
J	Տեղեկատվություն և կապ	464 264	474 053	271 658	317 808	Information and communication
K	Ֆինանսական և ապահովագրական գործունեություն	510 220	521 938	280 918	311 382	Financial and insurance activities
L	Անշարժ գույքի հետ կապված գործունեություն	156 762	146 610	126 511	124 232	Real estate activities
M	Մասնագիտական, գիտական և տեխնիկական գործունեություն	222 656	245 484	172 339	179 831	Professional, scientific and technical activities
N	Վարչարարական և օժանդակ գործունեություն	162 410	162 955	116 248	125 498	Administrative and support service activities
O	Պետական կառավարում և պաշտպանություն, պարտադիր սոցիալական ապահովություն	-	-	-	-	Public administration and defence; compulsory social security
P	Կրթություն	236 885	236 821	160 361	170 166	Education
Q	Առողջապահություն և բնակչության սոցիալական սպասարկում	231 681	215 181	127 190	141 572	Human health and social work activities
R	Մշակույթ, զվարճություններ և հանգիստ	110 511	109 745	99 984	104 481	Arts, entertainment and recreation
S	Սպասարկման այլ ծառայություններ	131 113	134 605	95 455	112 539	Other service activities

14.19. Միջին ամսական անվանական աշխատավարձն ըստ արդյունաբերության
գործունեության տեսակների¹
Average Nominal Wages/Salaries by the Types of Activity of Industry¹

դրամ
AMD

ՏՊՏԴ (Խմբ. 2) NACE (rev.2)		2016	2017
B - E	Արդյունաբերություն, ընդամենը <i>Total industry</i>	210 673	212 093
B	Հանքագործական արդյունաբերություն և բացահանքերի շահագործում <i>Mining and quarrying</i>	348 425	409 312
07	մետաղական հանքաքարի արդյունահանում <i>mining of metal ores</i>	366 423	445 917
08	հանքագործական արդյունաբերության և բացահանքերի շահագործման այլ ճյուղեր <i>other mining and quarrying</i>	110 478	114 272
C	Մշակող արդյունաբերություն <i>Manufacturing</i>	157 254	159 423
10	սննդամթերքի արտադրություն <i>manufacture of food products</i>	120 797	122 156
11	խմիչքների արտադրություն <i>manufacture of beverages</i>	222 066	217 804
12	ծխախոտային արտադրատեսակների արտադրություն <i>manufacture of tobacco products</i>	179 901	192 671
13	մանածագործական արտադրատեսակների արտադրություն <i>manufacture of textiles</i>	100 482	115 116
14	հագուստի արտադրություն <i>manufacture of wearing apparel</i>	93 275	107 226
15	կաշվի, կաշվե արտադրատեսակների արտադրություն <i>manufacture of leather and related products</i>	103 478	113 562
16	փայտանյութի մշակում, փայտից և խցանակեղևից, ծղոտից և հյուսկեն նյութերից արտադրատեսակների արտադրություն, բացի կահույքից <i>manufacture of wood and of products of wood and cork, except furniture; manufacture of articles of straw and plaiting materials</i>	119 013	158 700
17	թղթի և թղթե արտադրատեսակների արտադրություն <i>manufacture of paper and paper products</i>	148 875	139 791
18	պլոլիգրաֆիական գործունեություն, գրառված կրիչների բազմացում <i>printing and reproduction of recorded media</i>	137 882	134 321
20	քիմիական նյութերի և քիմիական արտադրատեսակների արտադրություն <i>manufacture of chemicals and chemical products</i>	111 485	119 460
21	դեղագործական արտադրանքի արտադրություն <i>manufacture of basic pharmaceutical products and pharmaceutical preparations</i>	202 825	206 347
22	ռետինե և պլաստմասսայե արտադրատեսակների արտադրություն <i>manufacture of rubber and plastic products</i>	115 372	113 301

¹ Դասակարգման հիմքը՝ Տնտեսական գործունեության տեսակների Հայաստանի դասակարգիչ (Խմբ. 2):
Classification based on the national version of Classification of Types of Economic Activity (NACE rev. 2).

շարունակություն
continuation

դրամ
AMD

		2016	2017
23	այլ ոչ մետաղական հանքային արտադրատեսակների արտադրություն <i>manufacture of other non-metallic mineral products</i>	145 611	146 334
24	հիմնային մետաղների արտադրություն <i>manufacture of basic metals</i>	313 066	317 314
25	պատրաստի մետաղե արտադրատեսակների արտադրություն, բացի մեքենաներից և սարքավորանքից <i>manufacture of fabricated metal products, except machinery and equipment</i>	149 448	173 770
26	համակարգիչների, էլեկտրոնային և օպտիկական սարքավորանքի արտադրություն <i>manufacture of computer, electronic and optical products</i>	145 736	153 282
27	էլեկտրական սարքավորանքի արտադրություն <i>manufacture of electrical equipment</i>	152 361	142 211
28	մեքենաների և սարքավորանքի արտադրություն, չներառված ուրիշ խմբավորումներում <i>manufacture of machinery and equipment n.e.c.</i>	150 998	142 230
30	այլ տրանսպորտային սարքավորանքի արտադրություն <i>manufacture of other transport equipment</i>	124 449	76 667
31	կահույքի արտադրություն <i>manufacture of furniture</i>	116 440	121 040
32	արտադրատեսակների արտադրություն, չներառված ուրիշ խմբավորումներում <i>other manufacturing</i>	127 867	124 647
33	մեքենաների և սարքավորանքի նորոգում և տեղակայում <i>repair and installation of machinery and equipment</i>	178 623	186 028
D	Էլեկտրականության, գազի, գոլորշու և լավորակ օդի մատակարարում <i>Electricity, gas, and air conditioning supply</i>	278 160	269 501
35	Էլեկտրականության, գազի, գոլորշու և լավորակ օդի մատակարարում <i>electricity, gas, and air conditioning supply</i>	278 160	269 501
E	Ջրամատակարարում, կոյուղի, թափոնների կառավարում և վերամշակում <i>Water supply, sewerage, waste management and remediation activities</i>	186 199	163 906
36	ջրի հավաքում, մշակում և բաշխում <i>water collection, treatment and supply</i>	205 939	188 541
37	կոյուղի <i>sewerage</i>	- ¹	128 763
38	թափոնների հավաքում, մշակում և ոչնչացում, նյութերի վերականգնում <i>waste collection, treatment and disposal activities; materials recovery</i>	156 744	123 256

¹ Պայմանավորված է կազմակերպությունների լուծարմամբ և այլ գործունեությամբ վերակազմավորմամբ:
Due to liquidation and reorganization of entities to the other activity.

14.20. Միջին ամսական անվանական աշխատավարձն ըստ ՀՀ մարզերի և ք. Երևանի
Average Monthly Nominal Wages/Salaries by RA Marzes and Yerevan city

	Անվանական աշխատավարձը, դրամ <i>Nominal wages, AMD</i>		Աճի տեմպը, % <i>To the previous year, %</i>	
	2016	2017		
ք. Երևան	189 393	194 182	102.5	<i>Yerevan city</i>
Արագածոտն	115 549	121 975	105.6	<i>Aragatsotn</i>
Արարատ	145 431	144 605	99.4	<i>Ararat</i>
Արմավիր	150 680	149 421	99.2	<i>Armavir</i>
Գեղարքունիք	138 501	140 561	101.5	<i>Gegharkunik</i>
Լոռի	144 919	148 896	102.7	<i>Lori</i>
Կոտայք	152 886	149 867	98.0	<i>Kotayk</i>
Շիրակ	128 953	127 369	98.8	<i>Shirak</i>
Սյունիք	200 693	217 687	108.5	<i>Syunik</i>
Վայոց ձոր	132 475	131 966	99.6	<i>Vayots Dzor</i>
Տավուշ	146 475	143 080	97.7	<i>Tavush</i>

14.21. Միջին ամսական անվանական աշխատավարձը ՀՀ մարզերում և ք. Երևանում
ըստ տնտեսության ինստիտուցիոնալ հատվածների
Average Monthly Nominal Wages/Salaries by institutional Sectors of Economy and
RA Marzes and Yerevan

	Պետական, դրամ <i>Public, AMD</i>		Ոչ պետական, դրամ <i>Non-public, AMD</i>		
	2016	2017	2016	2017	
ք. Երևան	185 198	183 040	192 891	200 231	<i>Yerevan city</i>
Արագածոտն	106 758	106 861	148 088	154 014	<i>Aragatsotn</i>
Արարատ	117 620	115 813	176 467	171 547	<i>Ararat</i>
Արմավիր	145 523	147 087	162 396	153 886	<i>Armavir</i>
Գեղարքունիք	117 697	116 736	205 833	197 197	<i>Gegharkunik</i>
Լոռի	116 151	116 947	185 890	184 263	<i>Lori</i>
Կոտայք	122 997	120 156	173 053	165 587	<i>Kotayk</i>
Շիրակ	119 397	120 714	149 161	139 969	<i>Shirak</i>
Սյունիք	113 119	114 865	280 942	302 282	<i>Syunik</i>
Վայոց ձոր	112 049	111 486	161 368	160 146	<i>Vayots Dzor</i>
Տավուշ	121 759	122 799	193 313	176 808	<i>Tavush</i>

14.22. Սահմանված նվազագույն աշխատավարձի և հիմնական սոցիալական ցուցանիշների հարաբերակցությունը
Ratio of Statutory Minimum Wages/Salaries to Key Social Indicators

	2015	2016	2017	
Սահմանված նվազագույն աշխատավարձը, դրամ	55 000	55 000	55 000	Statutory minimum wages, AMD
Սահմանված նվազագույն աշխատավարձի հարաբերակցությունը ¹ , անգամ				Ratio of statutory minimum wages ¹ , times
անվանական աշխատավարձի նկատմամբ	0.3	0.3	0.3	to nominal wages
նշանակված միջին ամսական կենսաթոշակի նկատմամբ	1.4	1.4	1.4	to average monthly pension
փաստագրված նվազագույն սպարենային զամբյուղի ² (ծայրահեղ աղքատության գծի) նկատմամբ	2.3	2.4	2.2	to minimum food basket (extreme (food) poverty line)
փաստագրված նվազագույն սպառողական զամբյուղի (աղքատության վերին գծի) նկատմամբ	1.3	1.3	1.2	to minimum consumption basket (upper poverty line)

14.23. Միջին ամսական անվանական աշխատավարձի և հիմնական սոցիալական ցուցանիշների հարաբերակցությունը
Ratio of Average Monthly Nominal Wages/Salaries to Key Social Indicators

	2015	2016	2017	
Անվանական աշխատավարձը, դրամ	171 615	174 445	177 817	Nominal wages, AMD
Անվանական աշխատավարձի հարաբերակցությունը, անգամ				Ratio of nominal wages, times
սահմանված նվազագույն աշխատավարձի նկատմամբ	3.1	3.2	3.2	to the statutory minimum wages
նշանակված միջին ամսական կենսաթոշակի նկատմամբ	4.2	4.3	4.4	to average monthly pension
փաստագրված նվազագույն սպարենային զամբյուղի (ծայրահեղ աղքատության գծի) նկատմամբ	7.1	7.5	7.0	to minimum food basket (extreme (food) poverty line)
փաստագրված նվազագույն սպառողական զամբյուղի (աղքատության վերին գծի) նկատմամբ	4.1	4.3	4.0	to minimum consumption basket (upper poverty line)

¹ Քեյզի ինդեքս
Keitz index.

² Հաշվարկվում են 1 չափահաս անձի հաշվով:
Calculated per adult member of household.

14.24. Ղեկավար անձնակազմի միջին ամսական անվանական
աշխատավարձն ըստ տնտեսական գործունեության
Average Monthly Nominal Wages/Salaries of Managers by Economic Activity

ՏՊՏԴ (Խմբ. 2)		2016	2017	Աճի տեմպը, % To the previous year, %	
A-S	Ընդամենը, դրամ	406 175	417 555	102.8	Total, AMD
A	Գյուղատնտեսություն, անտառային տնտեսություն և ձկնորսություն	225 682	241 240	106.9	Agriculture, forestry and fishing
B	Հանքագործական արդյունաբերություն և բացահանքերի շահագործում	895 939	1 101 378	122.9	Mining and quarrying
C	Մշակող արդյունաբերություն	404 714	388 409	96.0	Manufacturing
D	Էլեկտրականության, գազի, գոլորշու և լավորակ օդի մատակարարում	579 469	619 406	106.9	Electricity, gas, steam and air conditioning supply
E	Ջրամատակարարում, կոյուղի, թափոնների կառավարում և վերամշակում	382 845	338 395	88.4	Water supply; sewerage, waste management and remediation activities
F	Շինարարություն	310 554	282 287	90.9	Construction
G	Մեծածախ և մանրածախ առևտուր, ավտոմեքենաների և մոտոցիկլների նորոգում	315 187	356 227	113.0	Wholesale and retail trade; repair of motor vehicles and motorcycles
H	Փոխադրումներ և պահեստային տնտեսություն	201 867	212 111	105.1	Transportation and storage
I	Կացության և հանրային սննդի կազմակերպում	240 318	242 295	100.8	Accommodation and food service activities
J	Տեղեկատվություն և կապ	892 223	865 332	97.0	Information and communication
K	Ֆինանսական և ապահովագրական գործունեություն	969 894	953 217	98.3	Financial and insurance activities
L	Անշարժ գույքի հետ կապված գործունեություն	314 216	309 617	98.5	Real estate activities
M	Մասնագիտական, գիտական և տեխնիկական գործունեություն	385 867	392 218	101.6	Professional, scientific and technical activities
N	Վարչարարական և օժանդակ գործունեություն	289 898	313 460	108.1	Administrative and support service activities
O	Պետական կառավարում և պաշտպանություն, պարտադիր սոցիալական ապահովություն	387 617	389 593	100.5	Public administration and defence; compulsory social security
P	Կրթություն	200 652	205 618	102.5	Education
Q	Առողջապահություն և բնակչության սոցիալական սպասարկում	328 981	324 766	98.7	Human health and social work activities
R	Մշակույթ, զվարճություններ և հանգիստ	190 863	171 972	90.1	Arts, entertainment and recreation
S	Մյուս սպասարկման այլ ծառայություններ	278 439	261 444	93.9	Other service activities

14.25. Աշխատողների թվաքանակն ըստ անվանական աշխատավարձի չափի և տնտեսական գործունեության
The Number of Employees by Amount of Nominal Wages/Salaries and Economic Activity

ՏԳՏԴ (hauf. 2) NACE rev. 2	Ընդամենը աշխատողներ, % ընդամենից Total number of employees, % to total	Ստացել են աշխատավարձ (եկամտային հարկի ներառմամբ), մարդ Have received wages/salaries (including income tax), person					
		ցածր սահմանված նվազագույնից Less than minimum statutory wage	հավասար սահմանված նվազագույնին Equal to minimum statutory wage	բարձր սահմանված նվազագույնից, անգամ higher than statutory wage, in times			
				< 3	3 - 6	6 - 10	10 - 15

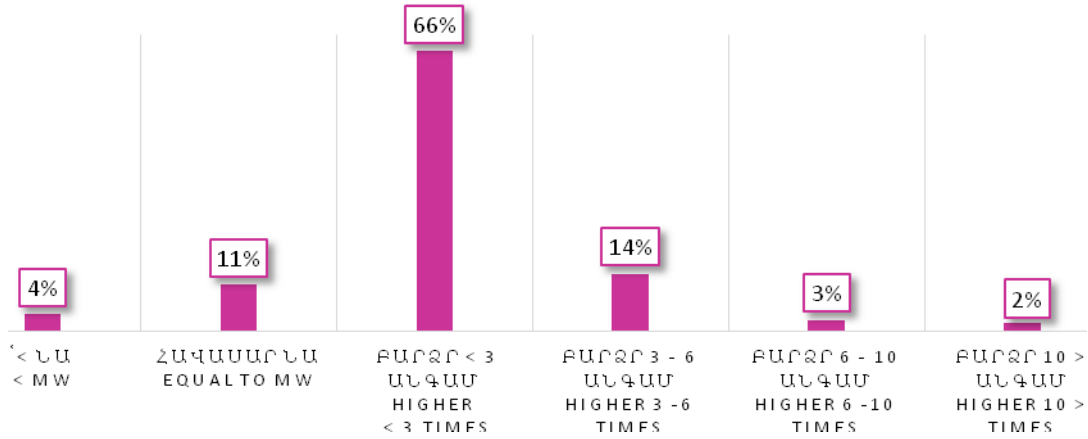
Նոյեմբեր / November, 2017

A - S	Ընդամենը, դրամ Total, AMD	100	4.0	10.5	66.5	14.3	3.1	0.9	0.3	0.4
A	Գյուղատնտեսություն, անտառային տնտեսություն և ձկնորսություն Agriculture, forestry and fishing	100	1.0	9.9	83.2	5.2	0.7	0.1	0.0	0.0
B	Հանքագործական արդյունաբերություն և բացահանքերի շահագործում Mining and quarrying	100	0.1	1.3	31.5	44.2	15.6	4.0	1.0	2.4
C	Մշակող արդյունաբերություն Manufacturing	100	2.1	9.1	72.4	13.2	2.2	0.5	0.2	0.2
D	Էլեկտրականության, գազի, գոլորշու և լավորակ օդի մատակարարում Electricity, gas, steam and air conditioning supply	100	0.2	0.7	67.3	25.9	4.4	0.8	0.4	0.4
E	Ջրամատակարարում, կոյուղի, թափոնների կառավարում և վերամշակում Water supply; sewerage, waste management and remediation activities	100	0.3	6.6	41.2	50.8	0.7	0.1	0.1	0.2
F	Շինարարություն Construction	100	0.8	4.1	70.0	20.4	3.9	0.7	0.1	0.1
G	Մեծածախ և մանրածախ առևտուր, ավտոմեքենաների և մոտոցիկլների նորոգում Wholesale and retail trade; repair of motor vehicles and motorcycles	100	1.2	6.5	83.4	6.7	1.4	0.4	0.2	0.2
H	Փոխադրումներ և պահեստային տնտեսություն Transportation and storage	100	1.6	19.8	64.1	12.5	1.5	0.3	0.1	0.2
I	Կացության և հանրային սննդի կազմակերպում Accommodation and food service activities	100	2.4	14.0	78.6	3.9	0.7	0.2	0.1	0.1

S957 (խմբ. 2) NACE rev. 2		Ընդամենը աշխատողներ, % ընդամենինից <i>Total number of employees, % to total</i>	Ստացել են աշխատավարձ (եկամտային հարկի ներառմամբ), մարդ <i>Have received wages/salaries (including income tax), person</i>							
			ցածր սահմանված նվազագույնից <i>Less than minimum statutory wage</i>	հավասար սահմանված նվազագույնին <i>Equal to minimum statutory wage</i>	բարձր սահմանված նվազագույնից, անգամ <i>higher than statutory wage, in times</i>					
					< 3	3 - 6	6 - 10	10 - 15	15 - 20	20 >
J	Տեղեկատվություն և կապ <i>Information and communication</i>	100	1.0	4.8	43.8	25.2	12.0	6.5	3.4	3.3
K	Ֆինանսական և ապահովագրական գործունեություն <i>Financial and insurance activities</i>	100	1.5	1.2	40.4	34.2	13.8	5.4	1.4	2.1
L	Անշարժ գույքի հետ կապված գործունեություն <i>Real estate activities</i>	100	2.9	13.6	72.4	7.7	2.6	0.5	0.1	0.2
M	Մասնագիտական, գիտական և տեխնիկական գործունեություն <i>Professional, scientific and technical activities</i>	100	4.4	9.4	68.2	11.5	3.9	1.2	0.5	0.7
N	Վարչարարական և օժանդակ գործունեություն <i>Administrative and support service activities</i>	100	4.8	12.1	68.8	11.4	1.8	0.6	0.1	0.2
O	Պետական կառավարում և պաշտպանություն, պարտադիր սոցիալական ապահովություն <i>Public administration and defence; compulsory social security</i>	100	0.4	3.3	59.7	29.8	5.5	0.9	0.3	0.1
P	Կրթություն <i>Education</i>	100	9.8	18.4	66.0	5.0	0.5	0.2	0.1	0.1
Q	Առողջապահություն և բնակչության սոցիալական սպասարկում <i>Human health and social work activities</i>	100	7.9	14.2	65.4	9.6	1.7	0.6	0.2	0.3
R	Մշակույթ, զվարճություններ և հանգիստ <i>Arts, entertainment and recreation</i>	100	2.5	22.0	70.0	5.0	0.4	0.1	0.0	0.0
S	Սպասարկման այլ ծառայություններ <i>Other service activities</i>	100	10.2	12.2	68.2	6.9	1.9	0.3	0.1	0.3

Աշխատողների թվաքանակի տոկոսային բաշխումն ըստ աշխատավարձի չափի, 2017թ.
Perctntage Distribution of Employees by Amount of Wages/Salaries, 2017
 (Նոյեմբեր / November)

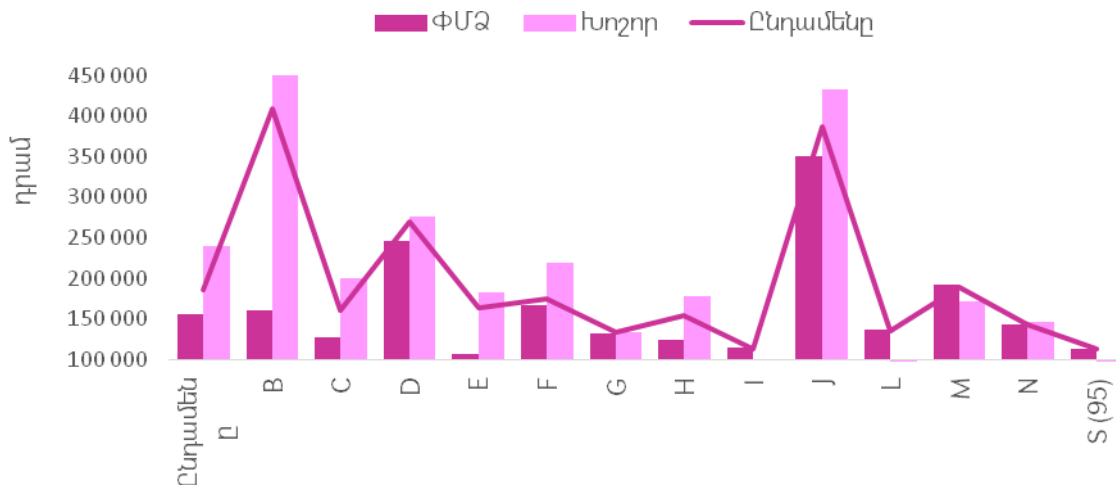
Հաշվարկված է որպես անսական անվանական և սահմանված նվազագույն աշխատավարձերի (ՆԱ) հարաբերակցություն
 Calculated as a ratio of nominal wages to the statutory minimum wages (MW)



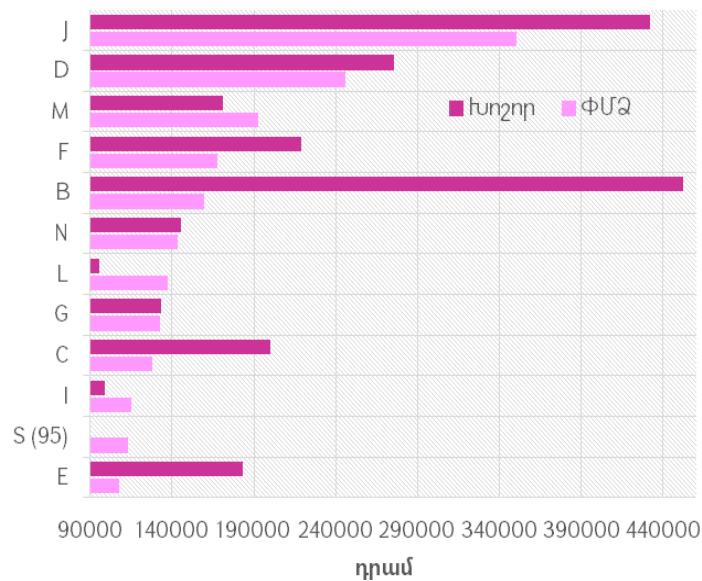
14.26 Միջին ամսական անվանական աշխատավարձն ըստ կազմակերպությունների չափի
և գործունեության տեսակների

	ՓՄՁ միջին աշխատա- վարձ, դրամ	այդ թվում՝ ըստ կազմակերպության չափի			խոշոր (250> աշխատող)	Ընդամենը միջին աշխատա- վարձ, դրամ
		գերփոքր (1- 9 աշխատող)	փոքր (10- 49 աշխատող)	միջին (50- 249 աշխատող)		
2016						
A-S	153 238	95 368	133 204	182 264	233 474	182 456
B	178 706	95 687	114 977	228 645	371 250	348 426
C	126 337	91 972	109 438	141 475	199 763	157 218
D	251 631	102 344	125 484	301 985	284 479	278 160
E	146 782	79 700	119 315	154 786	202 617	186 197
F	175 067	107 035	140 672	200 832	206 211	179 163
G	131 961	88 195	121 083	164 226	126 444	130 848
H	118 571	86 236	106 095	135 691	167 621	145 187
I	109 307	83 364	95 610	128 708	107 022	109 173
J	334 477	145 942	262 630	427 913	389 217	357 391
L	139 691	97 956	144 845	146 859	-	139 691
M	179 796	98 343	193 519	183 955	167 620	177 528
N	137 142	101 941	141 664	137 993	131 012	136 362
S(95)	124 332	85 360	133 479	-	-	124 332
2017						
A-S	155 078	101 593	135 982	175 397	238 963	186 486
B	159 899	105 611	167 453	162 544	452 163	409 312
C	127 646	90 717	111 310	141 334	199 987	160 057
D	246 029	112 659	135 166	283 345	275 796	269 501
E	107 470	96 657	103 852	110 083	183 516	163 907
F	167 547	101 465	141 659	188 266	219 193	174 399
G	132 885	92 825	119 645	150 483	133 323	132 987
H	124 682	102 187	104 310	147 501	177 811	153 916
I	114 896	84 365	104 187	126 058	99 043	113 537
J	350 082	151 402	259 691	468 590	432 194	387 173
L	137 075	105 715	134 534	143 305	95 534	134 544
M	192 586	99 159	208 538	192 338	171 203	188 752
N	143 202	113 444	149 191	141 566	145 714	143 483
S(95)	113 077	83 252	120 141	97 432	-	113 077
%, 2017 / 2016						
A-S	101.2	106.5	102.1	96.2	102.4	102.2
B	89.5	110.4	145.6	71.1	121.8	117.5
C	101.0	98.6	101.7	99.9	100.1	101.8
D	97.8	110.1	107.7	93.8	96.9	96.9
E	73.2	121.3	87.0	71.1	90.6	88.0
F	95.7	94.8	100.7	93.7	106.3	97.3
G	100.7	105.2	98.8	91.6	105.4	101.6
H	105.2	118.5	98.3	108.7	106.1	106.0
I	105.1	101.2	109.0	97.9	92.5	104.0
J	104.7	103.7	98.9	109.5	111.0	108.3
L	98.1	107.9	92.9	97.6	-	96.3
M	107.1	100.8	107.8	104.6	102.1	106.3
N	104.4	111.3	105.3	102.6	111.2	105.2
S(95)	90.9	97.5	90.0	-	-	90.9

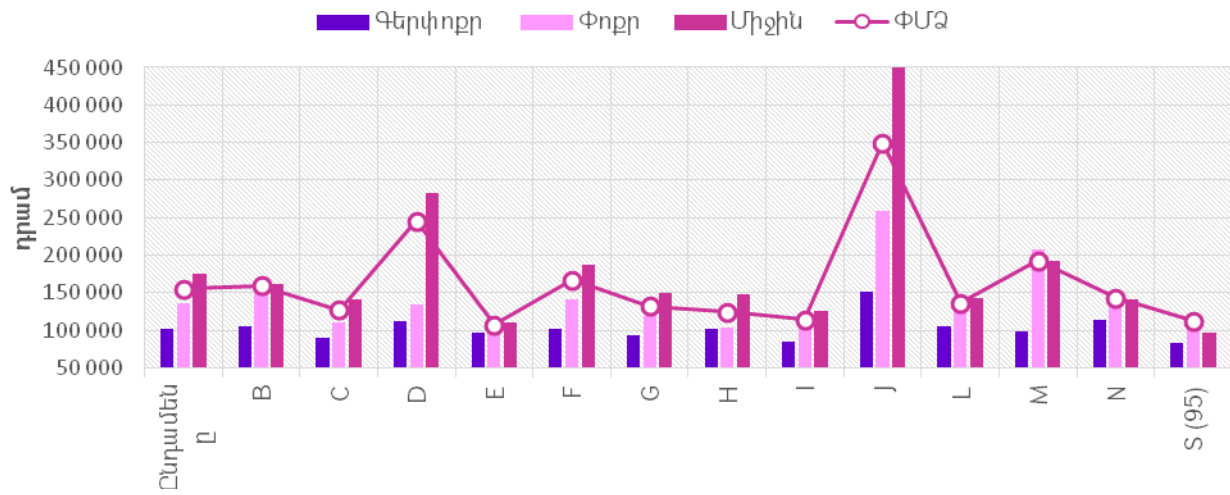
Միջին ամսական անվանական աշխատավարձն ըստ կազմակերպությունների չափի և տնտեսական գործունեության տեսակների, 2017թ.



Միջին ամսական անվանական աշխատավարձն ըստ կազմակերպությունների չափի և տնտեսական գործունեության տեսակների, 2017թ.



ՓՄՁ կազմակարպությունների միջին ամսական անվանական աշխատավարձն ըստ
կազմակերպության չափի և տնտեսական գործունեության տեսակների, 2017թ.

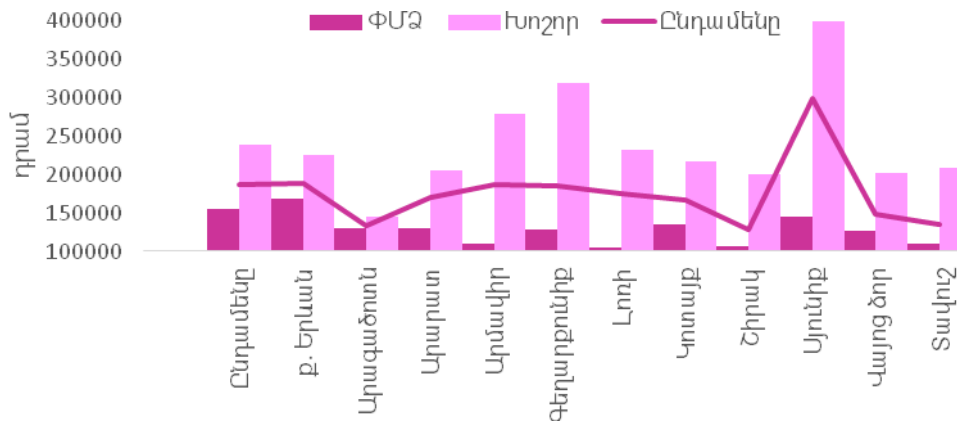


14.27. Միջին ամսական անվանական աշխատավարձն
ըստ կազմակերպությունների չափի և ՀՀ մարզերի

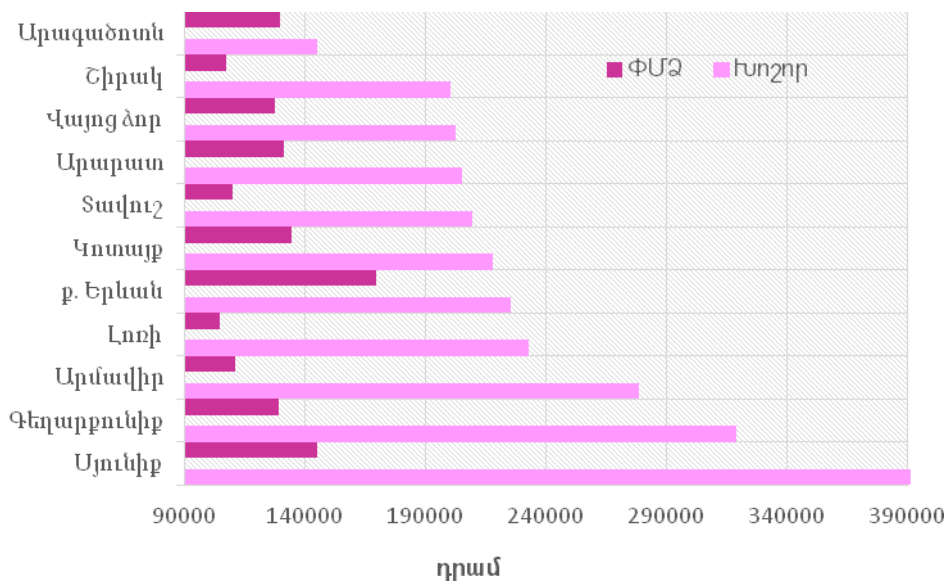
դրամ

	ՓՄՁ միջին աշխատա- վարձ, դրամ	այդ թվում՝ ըստ կազմակերպության չափի			խոշոր (250> աշխատող)	Ընդամենը միջին աշխատա- վարձ, դրամ
		գերփոքր (1- 9 աշխատող)	փոքր (10- 49 աշխատող)	միջին (50- 249 աշխատող)		
2016						
Ընդամենը	153 238	95 368	133 204	182 264	233 474	182 456
ք. Երևան	160 688	95 350	143 129	184 217	223 681	180 927
Արագածոտն	130 390	97 947	97 736	180 066	79 002	117 045
Արարատ	140 255	97 027	112 959	174 838	201 665	174 001
Արմավիր	117 092	104 953	102 897	133 962	267 817	198 807
Գեղարքունիք	151 334	89 405	103 194	216 490	248 084	188 021
Լոռի	126 210	84 636	101 099	191 989	209 886	175 275
Կոտայք	136 884	91 576	110 383	174 854	228 725	174 696
Շիրակ	114 049	91 629	109 642	129 954	239 069	139 415
Սյունիք	152 602	100 666	108 239	211 181	363 662	276 742
Վայոց ձոր	128 112	112 097	106 425	172 651	195 014	150 121
Տավուշ	131 219	103 557	114 830	192 443	222 799	152 094
2017						
Ընդամենը	155 078	101 593	135 982	175 397	238 963	186 486
ք. Երևան	169 142	111 521	153 343	181 811	225 265	188 605
Արագածոտն	129 481	106 648	106 887	166 508	144 778	133 549
Արարատ	130 881	103 037	110 943	161 460	205 193	169 600
Արմավիր	110 687	95 902	94 839	132 588	278 643	187 595
Գեղարքունիք	129 171	99 208	92 403	194 592	318 968	186 140
Լոռի	104 646	90 997	94 573	129 345	232 530	175 380
Կոտայք	134 458	95 031	115 347	155 054	217 981	166 403
Շիրակ	107 322	89 332	102 319	120 379	200 246	128 845
Սյունիք	145 039	101 836	117 007	191 628	412 551	298 634
Վայոց ձոր	127 236	104 076	94 833	176 414	202 505	149 151
Տավուշ	109 997	106 274	99 994	139 278	209 047	135 041
%, 2017 / 2016						
Ընդամենը	101.2	106.5	102.1	96.2	102.4	102.2
ք. Երևան	105.3	117.0	107.1	98.7	100.7	104.2
Արագածոտն	99.3	108.9	109.4	92.5	183.3	114.1
Արարատ	93.3	106.2	98.2	92.3	101.7	97.5
Արմավիր	94.5	91.4	92.2	99.0	104.0	94.4
Գեղարքունիք	85.4	111.0	89.5	89.9	128.6	99.0
Լոռի	82.9	107.5	93.5	67.4	110.8	100.1
Կոտայք	98.2	103.8	104.5	88.7	95.3	95.3
Շիրակ	94.1	97.5	93.3	92.6	83.8	92.4
Սյունիք	95.0	101.2	108.1	90.7	113.4	107.9
Վայոց ձոր	99.3	92.8	89.1	102.2	103.8	99.4
Տավուշ	83.8	102.6	87.1	72.4	93.8	88.8

Միջին ամսական անվանական աշխատավարձն ըստ կազմակերպությունների չափի և ՀՀ մարզերի, 2017թ.



Խոշոր և ՓՄՁ կազմակերպությունների միջին ամսական անվանական աշխատավարձն ըստ ՀՀ մարզերի, 2017թ.



ՓՄՁ կազմակարգությունների միջին ամսական անվանական աշխատավարձն ըստ կազմակերպության չափի և ՀՀ մարզերի, 2017թ.

