

15. ԱՇԽԱՏԱՆՔԻ ԳԻՆ LABOUR COST

Աշխատանքի գնի, վարձու աշխատանքից ստացված եկամտի, Ազգային հաշիվների համակարգում օգտագործվող վարձու աշխատողների աշխատանքի վարձատրության ցուցանիշների տեղեկատվության աղբյուրը վիճակագրական մշտադիտարկմամբ ընդգրկված կազմակերպություններից հավաքագրվող պետական վիճակագրական հաշվետվություններն են:

Վարձու աշխատանքից ստացված եկամուտը ձևավորվում է.

- ԱՎՀՎ- ից.
- գործատուի կողմից կատարվող և աշխատավարձ չհամարվող սոցիալական վճարներից.
- սոցիալական ապահովագրության նպաստներից (ժամանակավոր անաշխատունակության, հղիության և ծննդաբերության, մինչև երեք տարեկան երեխայի խնամքի):

Վարձու աշխատողների աշխատանքի վարձատրությունը (օգտագործվում է Ազգային հաշիվների համակարգում) ձևավորվում է.

- վարձու աշխատանքից ստացված եկամուտից՝ բացի սոցիալական ապահովագրական նպաստների (ժամանակավոր անաշխատունակության, հղիության և ծննդաբերության, մինչև երեք տարեկան երեխայի խնամքի).

Աշխատանքի գինը (աշխատանքի վրա կատարված ծախսերը) աշխատողների աշխատանքի վարձատրության և գործատուի կողմից կատարված լրացուցիչ ծախսերն են՝ ինչպես օրենքով սահմանված պարտադիր, այնպես էլ կամավոր:

Աշխատանքի գինը ձևավորվում է գործատուի կողմից հոգուտ աշխատողի կատարվող հետևյալ ծախսերից.

- ԱՎՀՎ.
- բնակարանով ապահովման ծախսեր.
- սոցիալական պաշտպանությանն ուղղված ծախսեր.
- մասնագիտական ուսուցման ծախսեր,
- սոցիալ-մշակութային սպասարկման ծախսեր.
- այլ ծախսեր՝ չներառված նշված խմբերում:

Աշխատանքի միջին ժամային գնի ինդեքսի (ԱԳԻ) հաշվման մեթոդաբանական հիմքը «Աշխատանքի գնի ինդեքսի վերաբերյալ» Եվրախորհրդարանի և Եվրոպայի խորհրդի (ԵԽ) 2003թ. փետրվարի 27-ի No 450 / 2003 կանոնակարգն է:

ԱԳԻ-ն հաշվարկվում է աշխատուժի վրա գործատուի կատարած ծախսերի (աշխատանքի գնի) և աշխատած մարդ-ժամերի հարաբերությամբ: Ի տարբերություն աշխատանքի տարեկան գնի ցուցանիշի, եռամսյակային ցուցանիշը ձևավորվում է գործատուի կողմից աշխատողների աշխատանքի վարձատրության և սոցիալական պաշտպանությանն ուղղված ծախսերից և չի ներառում աշխատողների մասնագիտական ուսուցման, բնակարանով ապահովման վրա և այլ ոչ աշխատավարձային ծախսերը:

ԱԳԻ ժամանակագրական շարքերը ենթարկվել են սեզոնային ճշգրտման՝ համահարթեցնելու ցուցանիշի վրա սեզոնային տատանումների ազդեցությունը:

ԱԳԻ ժամանակագրական շարքերի սեզոնային ճշգրտումը իրականացվել է հատուկ այդ նպատակով մշակված Դիմետրա ծրագրային ապահովման գործիքի կիրառմամբ:

The source of information for indicators of labour cost, Income related to paid employment, Compensation of employees (used in National accounts system) is the data of state statistical reports submitted by organizations / companies covered by the statistical monitoring.

Income related to paid employment is formed from:

- ERPE;
- employers' social payments not included in the wages;
- social insurance benefits (sickness, maternity, child care pay).

Earnings / Compensation of employees (used in National accounts system) are formed from:

- Income related to paid employment, with the exception of social insurance benefits (sickness, maternity, child care);

Labour cost / expenditures is / are the employees' remuneration and additional expenditures incurred by the employer (as required by law and voluntary).

Labour cost is formed from the employers' expenditures on behalf of the employees:

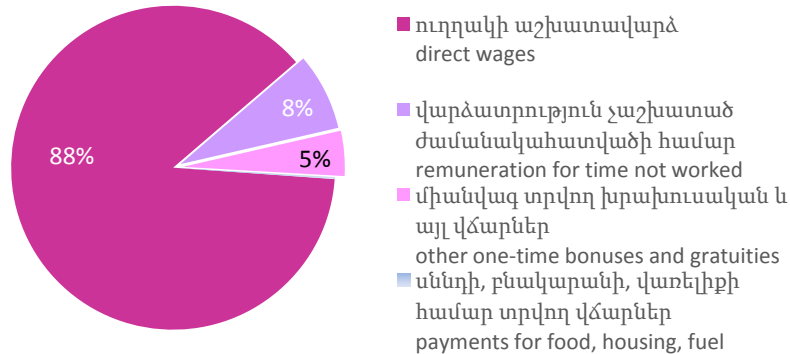
- ERPE;
- costs of employees' housing borne;
- social security expenditure;
- costs of vocational training;
- costs of welfare services;
- other costs not elsewhere classified.

15.1. Աշխատողի վրա կատարված գործատուի միջին ամսական ծախսերի կառուցվածքը¹
Breakdown of Average Monthly Unit Labour Cost

	2016	2017	
<i>Ծախսեր ընդամենը, դրամ այդ թվում.</i>	189 502	195 871	<i>Expenditures total, AMD including:</i>
Աշխատավարձ և դրան հավասարեցված այլ վճարումներ այդ թվում.	184 002	189 921	<i>Remuneration and other payments equal to it of which:</i>
վարձատրություն աշխատած ժամանակահատվածի համար (ուղղակի աշխատավարձ)	162 108	166 332	<i>remuneration for time worked (direct wages)</i>
վարձատրություն չաշխատած ժամանակահատվածի համար	14 322	14 642	<i>remuneration for time not worked</i>
միանվագ տրվող խրախուսական և այլ վճարներ	7 275	8 591	<i>other one-time bonuses and gratuities</i>
սննդի, բնակարանի, վառելիքի համար տրվող վճարներ	296	354	<i>payments for food, housing, fuel</i>
Աշխատողներին բնակարանով ապահովելու նպատակով կատարված ծախսեր	561	546	<i>Costs of employees' housing borne</i>
Աշխատողների սոցիալական պաշտպանությանն ուղղված գործատուի ծախսեր	1 481	1 770	<i>Employers' social security expenditure</i>
Մասնագիտական ուսուցման ծախսեր	360	387	<i>Costs of vocational training</i>
Մշակութային և սպասարկման ծախսեր	354	316	<i>Costs of welfare services</i>
Այլ ծախսեր	2 744	2 929	<i>Costs not elsewhere classified</i>

¹ Այստեղ և հետագայում՝ դասակարգման հիմքը՝ Աշխատանքի գնի միջազգային ստանդարտ դասակարգիչ (հաստատված Աշխատանքի վիճակագիրների 11-րդ միջազգային համաժողովի բանաձևի հիման վրա):
Here and hereafter - classification based on the International Standard Classification of Labour Cost (adopted by the Resolution of 11th ICLS).

Աշխատավարձի և դրան հավասարեցված այլ վճարումների կառուցվածքը, 2017թ.
The Structure of Employees' Remuneration and Other Payments Equal to it, 2017



15.2. Միջին ամսական անվանական աշխատավարձը և աշխատանքի գնի
հարաբերակցությունը²

Ratio of the Average Monthly Nominal Wages/Salaries to Labour Cost¹

	2016	2017	Աճի տեմպը, % To the previous year, %	դրամ AMD
Անվանական աշխատավարձ	184 002	189 921	103.2	Nominal wages
Վարձու աշխատանքից ստացված եկամուտ	186 336	192 744	103.4	Income related to paid employment
Վարձու աշխատողների համախառն վարձատրություն	185 483	191 691	103.3	Compensation of employees
Աշխատանքի գին	189 502	195 871	103.4	Labour cost

² Ներառված չեն առևտրային փոքր և գերփոքր կազմակերպությունների տվյալները:
Excluded data of commercial small and micro companies.

15.3. Միավոր աշխատանքի վրա կատարված միջին ամսական ծախսերն ըստ տնտեսական գործունեության, 2017
Average Monthly Labour Expenditures per Employee by Economic Activity, 2017

	Աշխատավարձ և դրան հավասարեցված միջոցներ <i>Remuneration and other payments equal to it</i>	այդ թվում / including				Բնակարանով ապահովման ծախսեր <i>Costs of employees' housing borne</i>	Աշխատողների սոցիալական պաշտպանությանն ուղղված գործատուի ծախսեր <i>Employers' social security expenditure</i>	Մասնագիտական ուսուցման ծախսեր <i>Costs of vocational training</i>	Մշակութային կենցաղային սպասարկման ծախսեր <i>Costs of welfare services</i>	Այլ ծախսեր <i>Costs not elsewhere classified</i>	Ընդամենը ծախսեր <i>Total labour expenditures</i>
		աշխատած ժամանակահատվածի վարձատրություն <i>remuneration for time worked</i>	վարձատրություն չաշխատած ժամանակահատվածի համար <i>remuneration for time not worked</i>	միանվագ տրվող խրախուսական և այլ վճարներ <i>other one-time bonuses and gratuities</i>	սննդի, բնակարանի, վառելիքի համար տրվող ճարներ <i>payments for food, housing, fuel</i>						
Ընդամենը, դրամ Total, AMD	189 921	166 332	14 642	8 591	354	546	1 770	387	316	2 929	195 871
Գյուղատնտեսություն <i>Agriculture</i>	122 198	113 587	6 780	1 722	109	0	408	40	0	1 133	123 779
Հանքագործական արդյունաբերություն <i>Mining and quarrying</i>	439 731	369 157	37 421	25 756	7 398	49	12 574	601	6 088	12 936	471 979
Մշակող արդյունաբերություն <i>Manufacturing</i>	183 906	166 229	14 010	3 316	351	117	663	449	313	3 358	188 806
Էլեկտրականության, գազի, գոլորշու և լավորակ օդի մատակարարում <i>Electricity, gas, steam and air conditioning supply</i>	280 411	221 674	21 504	37 203	29	0	6 944	186	243	3 923	291 707
Ջրամատակարարում, կոյուղի, թափոնների կառավարում և վերամշակում <i>Water supply; sewerage, waste management and remediation activities</i>	167 242	147 615	10 248	9 380	0	0	1 582	65	0	2 373	171 262
Շինարարություն <i>Construction</i>	203 918	188 128	10 329	4 701	760	0	1 818	169	75	16 033	222 014

ԱՇխԱՏԱՎԱՐՉ 2016-2017
EARNINGS 2016-2017

	Աշխատավարձ և դրան հավասարեցված միջոցներ <i>Remuneration and other payments equal to it</i>	այդ թվում / <i>including</i>				Բնակարանով ապահովման ծախսեր <i>Costs of employees' housing borne</i>	Աշխատողների սոցիալական պաշտպանության ուղղված գործատուի ծախսեր <i>Employers' social security expenditure</i>	Մասնագիտական ուսուցման ծախսեր <i>Costs of vocational training</i>	Մշակութային կենցաղային սպասարկման ծախսեր <i>Costs of welfare services</i>	Այլ ծախսեր <i>Costs not elsewhere classified</i>	Ընդամենը ծախսեր <i>Total labour expenditures</i>
		աշխատած ժամանակահատվածի վարձատրություն <i>remuneration for time worked</i>	վարձատրություն չաշխատած ժամանակահատվածի համար <i>remuneration for time not worked</i>	միանվագ տրվող խրախուսական և այլ վճարներ <i>other one-time bonuses and gratuities</i>	սննդի, բնակարանի, վառելիքի համար տրվող ճարներ <i>payments for food, housing, fuel</i>						
Մեծածախ և մանրածախ առևտուր, նորոգում <i>Wholesale and retail trade; repair of motor vehicles</i>	152 967	141 824	8 199	2 559	382	65	336	201	157	2 563	156 288
Փոխադրումներ և պահեստային տնտեսություն <i>Transportation and storage</i>	162 207	140 973	11 089	10 133	11	0	2 247	463	12	3 600	168 528
Կացության և հանրային սննդի կազմակերպում <i>Accommodation and food service activities</i>	129 899	121 622	6 429	853	995	179	98	88	0	260	130 524
Տեղեկատվություն և կապ <i>Information and communication</i>	443 162	395 252	31 009	15 750	1 151	0	10 635	1308	729	7 890	463 724
Ֆինանսական և ապահովագրական գործունեություն <i>Financial and insurance activities</i>	414 361	352 895	31 605	29 512	349	283	7 566	3306	1917	6 106	433 587
Անշարժ գույքի հետ կապված գործունեություն <i>Real estate activities</i>	167 385	154 865	9 506	3 014	0	0	521	171	0	675	168 752
Մասնագիտական, գիտական և տեխ. գործունեություն <i>Professional, scientific and technical activities</i>	189 862	167 651	14 429	7 757	25	0	604	540	20	7 312	198 338
Վարչարարական և օժանդակ գործունեություն <i>Administrative and support service activities</i>	148 698	136 314	9 289	3 095	0	0	466	227	0	1 310	150 700

ԱՇԽԱՏԱՎԱՐՁ, ԱՇԽԱՏԱՆՔԻ ԳԻՆ, 2015-2016
EARNINGS, LABOUR COST, 2015-2016

	Աշխատավարձ և դրան հավասարեցված միջոցներ <i>Remuneration and other payments equal to it</i>	այդ թվում / <i>including</i>				Բնակարանով ապահովման ծախսեր <i>Costs of employees' housing borne</i>	Աշխատողների սոցիալական պաշտպանությանն ուղղված գործատուի ծախսեր <i>Employers' social security expenditure</i>	Մասնագիտական ուսուցման ծախսեր <i>Costs of vocational training</i>	Մշակութային կենցաղային սպասարկման ծախսեր <i>Costs of welfare services</i>	Այլ ծախսեր <i>Costs not elsewhere classified</i>	Ընդամենը ծախսեր <i>Total labour expenditures</i>
		աշխատած ժամանակահատվածի վարձատրություն <i>remuneration for time worked</i>	վարձատրություն չաշխատած ժամանակահատվածի համար <i>remuneration for time not worked</i>	միանվագ տրվող խրախուսական և այլ վճարներ <i>other one-time bonuses and gratuities</i>	սննդի, բնակարանի, վառելիքի համար տրվող ճարներ <i>payments for food, housing, fuel</i>						
Պետական կառավարում և պաշտպանություն <i>Public administration and defence; social security</i>	222 325	188 918	15 484	17 623	300	3062	1 024	474	50	3 060	229 995
Կրթություն <i>Education</i>	121 620	107 156	13 329	1 127	1.0	6.0	463	56	118	786	123 049
Առողջապահություն և սոց. սպասարկում <i>Human health and social work activities</i>	146 652	133 729	11 974	919	29	2	150	81	2	243	147 140
Մշակույթ, զվարճություններ և հանգիստ <i>Arts, entertainment and recreation</i>	113 578	105 699	6 586	1 294	0	7	187	7	2	284	114 065
Սպասարկման այլ ծառայություններ <i>Other service activities</i>	142 393	134 121	7 203	809	260	0	3 351	599	1 329	1 271	148 943

15.4. Աշխատանքի միջին ժամային գնի³ և միջին ժամային աշխատավարձի ինդեքսներն ըստ եռամսյակների՝ 2013թ. առաջին եռամսյակի համեմատ
Hourly Labour Cost and Hourly Wage Indexes¹ by Quarters, to the First Quarter of 2013
(ՏԳՏԴ խմբ. 2 A - S հասվածներ / NACE Rev. 2 sections A to S)

	Աշխատանքի գնի ինդեքս (ԱԳԻ) <i>Labour Cost Index (LCI)</i>		Աշխատավարձի ինդեքս (ԱԻ) <i>Earnings / Wages Index (WI)</i>	
	առանց սեզոնային ճշգրտման <i>not seasonally adjusted</i>	սեզոնային ճշգրտմամբ <i>seasonally adjusted</i>	առանց սեզոնային ճշգրտման <i>not seasonally adjusted</i>	սեզոնային ճշգրտմամբ <i>seasonally adjusted</i>
2013 Q1 = 100, %				
2011	I	76.8	78.4	79.8
	II	77.4	79.5	80.9
	III	83.7	81.8	83.2
	IV	85.6	83.7	85.1
2012	I	98.3	100.1	98.2
	II	101.0	103.7	101.0
	III	107.2	104.9	107.2
	IV	106.8	104.8	106.8
2013	I	100.0	101.3	100.0
	II	99.1	102.0	99.1
	III	105.9	103.6	105.9
	IV	107.1	105.6	107.1
2014	I	109.5	110.0	109.3
	II	109.0	112.7	108.8
	III	113.8	111.3	113.6
	IV	119.7	118.4	119.4
2015	I	122.8	122.5	123.0
	II	116.9	121.4	117.0
	III	124.6	121.5	124.7
	IV	122.4	121.4	122.6
2016	I	122.9	122.3	123.4
	II	116.6	121.5	117.1
	III	128.5	125.0	129.0
	IV	125.5	124.4	126.0
2017	I	125.5	125.1	125.9
	II	122.6	127.6	123.0
	III	133.3	129.6	133.7
	IV	133.5	132.2	133.9

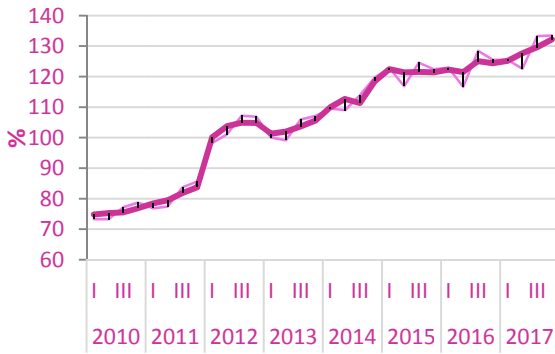
³ Աշխատանքի գնի ինդեքսը (ԱԳԻ) ցույց է տալիս աշխատանքի գնի (միավոր աշխատուժի անվանական միջին ժամային արժեքի / գնի) կարճաժամկետ փոփոխությունները, այլ կերպ ասած՝ ԱԳԻ-ն չափում է ծախսերի վրա «աշխատանք» գործոնի ազդեցությունը:

The labour cost index (LCI) shows the short-term development of the labour cost, the total cost on an hourly basis of employing labour. In other words, the LCI measures the cost pressure arising from the production factor "labour".

Աշխատանքի միջին ժամային գնի և միջին ժամային աշխատավարձի ինդեքսներն ըստ եռամսյակների 2013թ. առաջին եռամսյակի համեմատ
Hourly Labour Cost and Hourly Wage Indexes¹ by Quarters, to the First Quarter of 2013

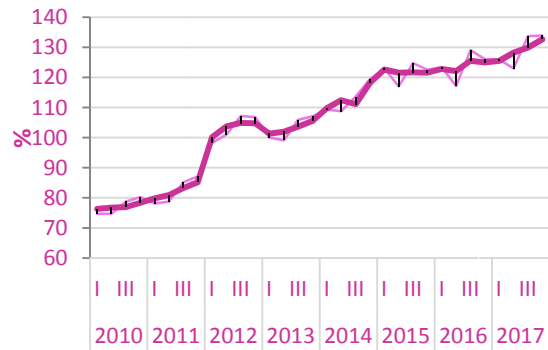
(ՏԳՏԴ խմբ. 2, A - S հատվածներ / NACE Rev. 2 sections A to S)

Աշխատանքի գնի ինդեքսը/Labour cost
2013 Q1 =100 ,



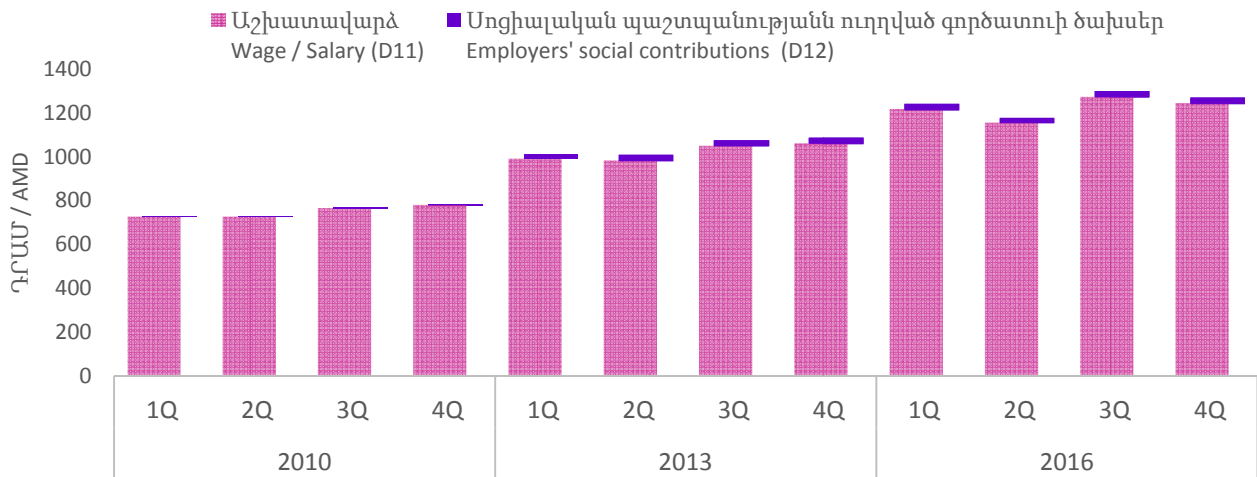
— Առանց սեզոնային ճշգրտման / Not seasonally adjusted
— Սեզոնային ճշգրտմամբ / Seasonally adjusted

Աշխատավարձի ինդեքսը/Wage index,
2013 Q1 =100



— Առանց սեզոնային ճշգրտման / Not seasonally adjusted
— Սեզոնային ճշգրտմամբ / Seasonally adjusted

Միջին ժամային աշխատանքի գնի կառուցվածքն ըստ հիմնական բաղադրիչների, եռամսյակային
Structure of Hourly Labour Cost by Main Components, Quarterly



15.5. Աշխատանքի միջին ժամային գնի և միջին ժամային աշխատավարձի ինդեքսներն⁴ ըստ եռամսյակների նախորդ եռամսյակի համեմատ
Hourly Labour Cost and Hourly Wage Indexes¹ by Quarters, to the Previous Quarter

(ՏԳՏԴ խմբ. 2, A - S հատվածներ / NACE Rev. 2 sections A to S)

	Աշխատանքի գնի ինդեքս (ԱԳԻ) <i>Labour Cost Index (LCI)</i>		Աշխատավարձի ինդեքս (ԱԻ) <i>Earnings / Wages Index (WI)</i>		
	առանց սեզոնային ճշգրտման <i>not seasonally adjusted</i>	սեզոնային ճշգրտմամբ <i>seasonally adjusted</i>	առանց սեզոնային ճշգրտման <i>not seasonally adjusted</i>	սեզոնային ճշգրտմամբ <i>seasonally adjusted</i>	
Q_t / Q_{t-1}, %					
2011	I	97.6	101.4	97.6	102.0
	II	100.8	102.0	100.8	101.9
	III	108.2	103.0	108.2	102.8
	IV	102.2	102.4	102.2	102.2
2012	I	99.3	102.7	97.3	101.2
	II	103.0	104.7	103.0	104.6
	III	106.8	101.7	106.8	101.5
	IV	100.4	100.7	100.4	100.5
2013	I	93.6	96.1	93.6	96.6
	II	99.1	101.5	99.1	101.4
	III	106.9	101.5	106.9	101.4
	IV	101.1	101.6	101.1	101.5
2014	I	102.3	104.3	102.1	104.4
	II	99.5	102.8	99.5	102.7
	III	104.4	98.7	104.4	98.6
	IV	105.2	106.1	105.2	106.1
2015	I	102.6	103.9	103.0	104.4
	II	95.1	99.0	95.1	99.0
	III	106.6	100.4	106.6	100.3
	IV	98.3	99.4	98.3	99.5
2016	I	100.4	101.2	100.7	101.5
	II	94.9	99.3	94.9	99.4
	III	110.1	103.2	110.1	103.2
	IV	97.7	99.2	97.7	99.2
2017	I	100.0	100.7	99.9	100.5
	II	97.6	102.4	97.6	102.5
	III	108.7	101.6	108.7	101.5
	IV	100.1	102.0	100.1	102.0

⁴ Աշխատանքի գնի ինդեքսը (ԱԳԻ) ցույց է տալիս աշխատանքի գնի (միավոր աշխատուժի անվանական միջին ժամային արժեքի/գնի) կարճաժամկետ փոփոխությունները: Այլ կերպ ասած՝ ԱԳԻ-ն չափում է ծախսերի վրա «աշխատանք» գործոնի ազդեցությունը:

The labour cost index (LCI) shows the short-term development of the labour cost, the total cost on an hourly basis of employing labour. In other words, the LCI measures the cost pressure arising from the production factor "labour".

Աշխատանքի միջին ժամային գնի և միջին ժամային աշխատավարձի ինդեքսներն ըստ եռամսյակների՝ նախորդ եռամսյակի համեմատ
Hourly Labour Cost and Hourly Wage Indexes by Quarters, to the Previous Quarter

(ՏԳՏԴ խմբ. 2, A - S հատվածներ / NACE Rev. 2 sections A to S)

