

ԲԱԺԻՆ 2
ՄՇՏԱԿԱՆ ԲՆԱԿՉՈՒԹՅԱՆ ԺՈՂՈՎՐԴԱԳՐԱԿԱՆ
ԲՆՈՒԹԱԳՐԵՐԸ

CHAPTER 2
THE DEMOGRAPHIC CHARACTERISTICS OF DE JURE
POPULATION

РАЗДЕЛ 2
ДЕМОГРАФИЧЕСКИЕ ХАРАКТЕРИСТИКИ
ПОСТОЯННОГО НАСЕЛЕНИЯ

**Աղյուսակ 2.1 Առկա և մշտական բնակչությունը (քաղաքային, գյուղական)
ըստ տարիքի և սեռի**

Tabel 2.1 De Facto and De Jure Population (Urban, Rural) by Age and Sex

Таблица 2.1 Наличное и постоянное население (городское, сельское) по возрасту и полу

Մյունիքի մարզ
Marz of Syunik
Марз Сюника

Աղյուսակ 2.1
Table 2.1
Таблица 2.1

Տարիքը Age Возраст	Առկա բնակչություն De facto population Наличное население			Մշտական բնակչություն De jure population Постоянное население		
	Ընդամենը Total Всего	Տղամարդիկ Male Мужчины	Վանայք Female Женщины	Ընդամենը Total Всего	Տղամարդիկ Male Мужчины	Վանայք Female Женщины
Մյունիքի մարզ Marz of Syunik Марз Сюника	134,061	65,018	69,043	152,684	75,255	77,429
0-4	9,324	4,873	4,451	9,846	5,145	4,701
5 - 9	10,962	5,603	5,359	12,143	6,221	5,922
10 - 14	14,621	7,380	7,241	16,350	8,252	8,098
15 - 19	12,498	6,385	6,113	14,164	7,237	6,927
20 - 24	10,162	5,159	5,003	12,099	6,311	5,788
25 - 29	8,626	4,268	4,358	10,509	5,387	5,122
30 - 34	7,996	3,885	4,111	9,590	4,825	4,765
35 - 39	9,596	4,638	4,958	11,414	5,664	5,750
40 - 44	10,917	5,080	5,837	12,942	6,270	6,672
45 - 49	8,611	3,973	4,638	10,150	4,810	5,340
50 - 54	6,145	2,837	3,308	7,079	3,384	3,695
55 - 59	3,261	1,521	1,740	3,655	1,722	1,933
60 - 64	6,467	2,871	3,596	6,990	3,138	3,852
65 - 69	5,248	2,530	2,718	5,619	2,684	2,935
70 - 74	5,184	2,461	2,723	5,458	2,585	2,873
75 - 79	2,683	1,060	1,623	2,812	1,100	1,712
80 և ավելի 80 and older 80 и старше	1,760	494	1,266	1,864	520	1,344
Քաղաքային Urban Городское	88,010	42,239	45,771	104,147	51,089	53,058
0-4	5,567	2,920	2,647	5,970	3,125	2,845
5 - 9	6,826	3,488	3,338	7,734	3,955	3,779
10 - 14	9,813	4,979	4,834	11,246	5,709	5,537
15 - 19	8,748	4,396	4,352	10,243	5,183	5,060
20 - 24	6,869	3,468	3,401	8,618	4,516	4,102
25 - 29	5,637	2,744	2,893	7,157	3,658	3,499
30 - 34	5,208	2,410	2,798	6,479	3,153	3,326
35 - 39	6,407	2,957	3,450	7,954	3,792	4,162
40 - 44	7,773	3,479	4,294	9,600	4,530	5,070
45 - 49	6,428	2,925	3,503	7,840	3,684	4,156
50 - 54	4,528	2,100	2,428	5,416	2,622	2,794
55 - 59	2,231	1,061	1,170	2,604	1,253	1,351
60 - 64	3,984	1,840	2,144	4,498	2,098	2,400
65 - 69	2,896	1,393	1,503	3,251	1,548	1,703
70 - 74	2,767	1,285	1,482	3,012	1,403	1,609
75 - 79	1,408	533	875	1,523	573	950
80 և ավելի 80 and older 80 и старше	920	261	659	1,002	287	715
Գյուղական	46,051	22,779	23,272	48,537	24,166	24,371

Տարիքը Age Возраст	Առկա բնակչություն De facto population Наличное население			Մշտական բնակչություն De jure population Постоянное население		
	Ընդամենը Total Всего	Տղամարդիկ Male Мужчины	Վանայր Female Женщины	Ընդամենը Total Всего	Տղամարդիկ Male Мужчины	Վանայր Female Женщины
Rural Сельское						
0-4	3,757	1,953	1,804	3,876	2,020	1,856
5 - 9	4,136	2,115	2,021	4,409	2,266	2,143
10 - 14	4,808	2,401	2,407	5,104	2,543	2,561
15 - 19	3,750	1,989	1,761	3,921	2,054	1,867
20 - 24	3,293	1,691	1,602	3,481	1,795	1,686
25 - 29	2,989	1,524	1,465	3,352	1,729	1,623
30 - 34	2,788	1,475	1,313	3,111	1,672	1,439
35 - 39	3,189	1,681	1,508	3,460	1,872	1,588
40 - 44	3,144	1,601	1,543	3,342	1,740	1,602
45 - 49	2,183	1,048	1,135	2,310	1,126	1,184
50 - 54	1,617	737	880	1,663	762	901
55 - 59	1,030	460	570	1,051	469	582
60 - 64	2,483	1,031	1,452	2,492	1,040	1,452
65 - 69	2,352	1,137	1,215	2,368	1,136	1,232
70 - 74	2,417	1,176	1,241	2,446	1,182	1,264
75 - 79	1,275	527	748	1,289	527	762
80 և ավելի 80 and older 80 и старше	840	233	607	862	233	629
Քաղաքները Towns Города						
<u>ք. Շապակ</u>	34,656	16,358	18,298	45,711	22,301	23,410
t. Karan г. Капан						
0-4	2,003	1,017	986	2,243	1,139	1,104
5 - 9	2,528	1,288	1,240	3,092	1,574	1,518
10 - 14	3,859	1,956	1,903	4,861	2,465	2,396
15 - 19	3,672	1,864	1,808	4,747	2,439	2,308
20 - 24	2,618	1,330	1,288	3,807	2,032	1,775
25 - 29	2,027	927	1,100	3,009	1,503	1,506
30 - 34	1,883	863	1,020	2,692	1,329	1,363
35 - 39	2,553	1,101	1,452	3,585	1,635	1,950
40 - 44	3,238	1,394	1,844	4,504	2,090	2,414
45 - 49	2,652	1,189	1,463	3,651	1,730	1,921
50 - 54	1,798	847	951	2,393	1,181	1,212
55 - 59	876	413	463	1,139	547	592
60 - 64	1,606	703	903	1,984	887	1,097
65 - 69	1,212	585	627	1,498	716	782
70 - 74	1,180	560	620	1,382	658	724
75 - 79	596	214	382	696	246	450
80 և ավելի 80 and older 80 и старше	355	107	248	428	130	298
<u>ք. Ագարակ</u>	4,741	2,400	2,341	4,801	2,428	2,373
t. Agarak г. Агарак						
0-4	338	195	143	338	194	144

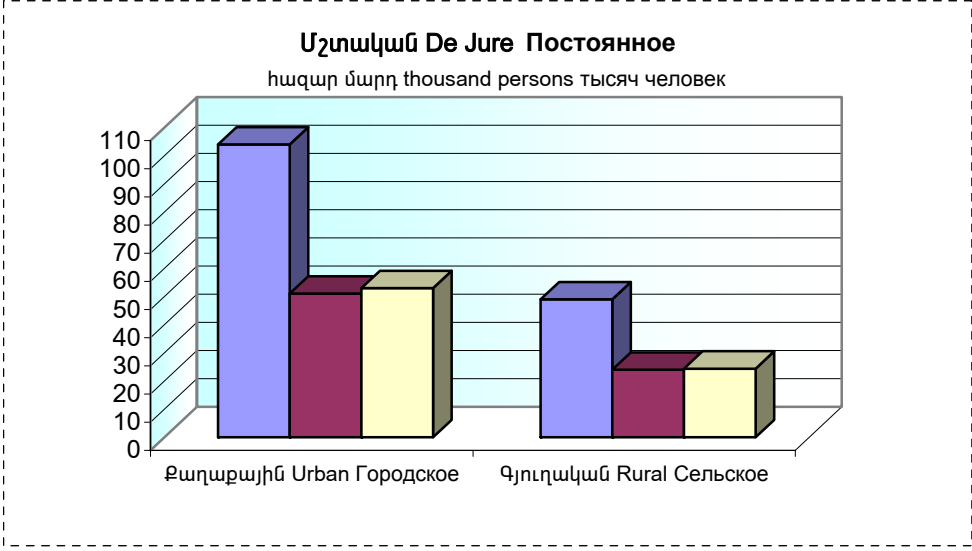
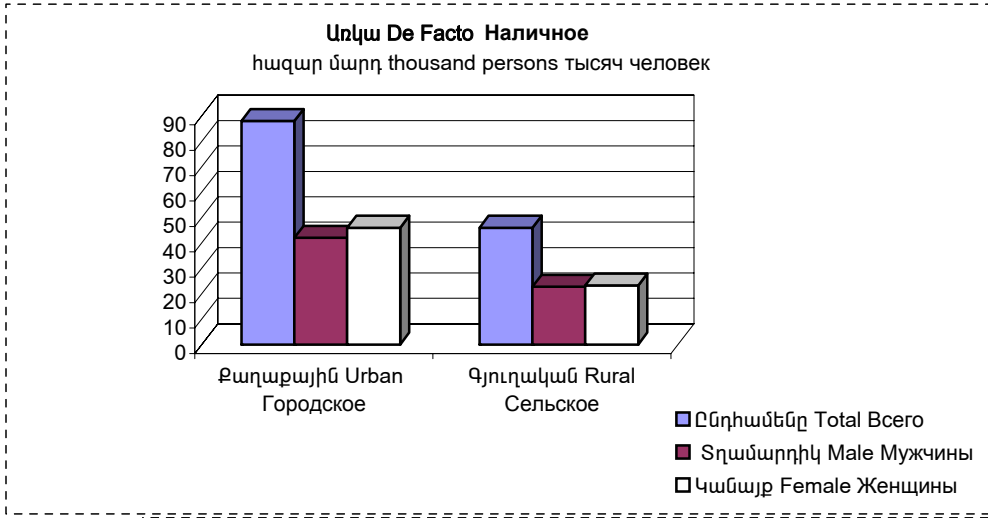
Տարիքը Age Возраст	Առկա բնակչություն De facto population Наличное население			Մշտական բնակչություն De jure population Постоянное население		
	Ընդամենը Total Всего	Տղամարդիկ Male Мужчины	Վանայր Female Женщины	Ընդամենը Total Всего	Տղամարդիկ Male Мужчины	Վանայր Female Женщины
5 - 9	383	205	178	390	210	180
10 - 14	447	240	207	451	241	210
15 - 19	357	193	164	356	195	161
20 - 24	374	187	187	380	190	190
25 - 29	380	185	195	393	194	199
30 - 34	318	174	144	319	172	147
35 - 39	339	168	171	351	175	176
40 - 44	427	220	207	432	220	212
45 - 49	314	142	172	312	139	173
50 - 54	302	142	160	300	140	160
55 - 59	118	59	59	119	58	61
60 - 64	248	107	141	255	110	145
65 - 69	150	77	73	158	83	75
70 - 74	142	64	78	143	64	79
75 - 79	70	33	37	71	33	38
80 և ավելի 80 and older 80 и старше	34	9	25	33	10	23
ք. Գորիս t. Goris г. Горис	20,840	10,012	10,828	23,261	11,411	11,850
0-4	1,433	759	674	1,526	803	723
5 - 9	1,624	851	773	1,785	937	848
10 - 14	2,352	1,202	1,150	2,539	1,289	1,250
15 - 19	2,132	1,020	1,112	2,316	1,113	1,203
20 - 24	1,713	839	874	1,992	1,006	986
25 - 29	1,381	702	679	1,642	864	778
30 - 34	1,267	567	700	1,483	710	773
35 - 39	1,476	711	765	1,719	850	869
40 - 44	1,603	711	892	1,860	888	972
45 - 49	1,383	635	748	1,592	749	843
50 - 54	1,058	462	596	1,220	567	653
55 - 59	553	253	300	615	284	331
60 - 64	947	484	463	1,015	520	495
65 - 69	677	323	354	698	330	368
70 - 74	628	281	347	640	286	354
75 - 79	343	132	211	350	135	215
80 և ավելի 80 and older 80 и старше	270	80	190	269	80	189
ք. Դաստակերտ t. Dastakert г. Дастакерт	264	131	133	287	139	148
0-4	21	9	12	20	8	12
5 - 9	26	12	14	26	12	14
10 - 14	26	16	10	26	16	10
15 - 19	15	10	5	15	10	5
20 - 24	12	6	6	15	8	7
25 - 29	12	5	7	14	6	8
30 - 34	13	5	8	20	9	11

Տարիքը Age Возраст	Արևա բնակչություն De facto population Наличное население			Մշտական բնակչություն De jure population Постоянное население		
	Ընդամենը Total Всего	Տղամարդիկ Male Мужчины	Վանայր Female Женщины	Ընդամենը Total Всего	Տղամարդիկ Male Мужчины	Վանայր Female Женщины
35 - 39	18	11	7	20	12	8
40 - 44	17	8	9	18	8	10
45 - 49	16	7	9	18	7	11
50 - 54	12	5	7	13	5	8
55 - 59	10	4	6	11	4	7
60 - 64	17	10	7	19	11	8
65 - 69	15	5	10	17	5	12
70 - 74	19	9	10	20	9	11
75 - 79	13	9	4	13	9	4
80 և ավելի 80 and older 80 и старше	2	0	2	2	0	2
ք. Մեղրի t. Meghri г. Мерри	4,514	2,234	2,280	4,805	2,397	2,408
0-4	240	140	100	256	150	106
5 - 9	326	162	164	340	170	170
10 - 14	485	274	211	512	288	224
15 - 19	366	205	161	407	225	182
20 - 24	316	161	155	353	187	166
25 - 29	286	151	135	305	163	142
30 - 34	226	99	127	253	114	139
35 - 39	316	147	169	347	164	183
40 - 44	434	203	231	468	221	247
45 - 49	371	173	198	389	182	207
50 - 54	248	119	129	261	126	135
55 - 59	117	56	61	120	60	60
60 - 64	214	84	130	215	85	130
65 - 69	187	93	94	192	93	99
70 - 74	200	103	97	203	104	99
75 - 79	100	46	54	100	46	54
80 և ավելի 80 and older 80 и старше	82	18	64	84	19	65
ք. Սիսիան t. Sisian г. Сисиан	15,019	7,264	7,755	16,843	8,337	8,506
0-4	940	495	445	991	522	469
5 - 9	1,267	634	633	1,405	703	702
10 - 14	1,750	873	877	1,921	964	957
15 - 19	1,544	771	773	1,677	840	837
20 - 24	1,200	632	568	1,380	759	621
25 - 29	1,001	495	506	1,209	627	582
30 - 34	965	434	531	1,156	541	615
35 - 39	1,096	525	571	1,284	641	643
40 - 44	1,322	588	734	1,525	715	810
45 - 49	1,093	499	594	1,250	581	669
50 - 54	762	360	402	857	426	431
55 - 59	366	186	180	401	208	193
60 - 64	610	296	314	650	320	330

Տարիքը Age Возраст	Առկա բնակչություն De facto population Наличное население			Մշտական բնակչություն De jure population Постоянное население		
	Ընդամենը Total Всего	Տղամարդիկ Male Мужчины	Վանայր Female Женщины	Ընդամենը Total Всего	Տղամարդիկ Male Мужчины	Վանայր Female Женщины
65 - 69	393	194	199	406	198	208
70 - 74	381	175	206	389	180	209
75 - 79	207	75	132	212	79	133
80 և ավելի 80 and older 80 и старше	122	32	90	130	33	97
ք. Քաջարան t. Kadjaran г. Каджаран	7,976	3,840	4,136	8,439	4,076	4,363
0-4	592	305	287	596	309	287
5 - 9	672	336	336	696	349	347
10 - 14	894	418	476	936	446	490
15 - 19	662	333	329	725	361	364
20 - 24	636	313	323	691	334	357
25 - 29	550	279	271	585	301	284
30 - 34	536	268	268	556	278	278
35 - 39	609	294	315	648	315	333
40 - 44	732	355	377	793	388	405
45 - 49	599	280	319	628	296	332
50 - 54	348	165	183	372	177	195
55 - 59	191	90	101	199	92	107
60 - 64	342	156	186	360	165	195
65 - 69	262	116	146	282	123	159
70 - 74	217	93	124	235	102	133
75 - 79	79	24	55	81	25	56
80 և ավելի 80 and older 80 и старше	55	15	40	56	15	41

Անկա և մշտական բնակչությունն ըստ քաղաքային, գյուղական բաշխվածության և սեռի
De Facto and De Jure Population by Urban, Rural Distribution and Sex

Наличное и постоянное население по городскому, сельскому распределению и полу

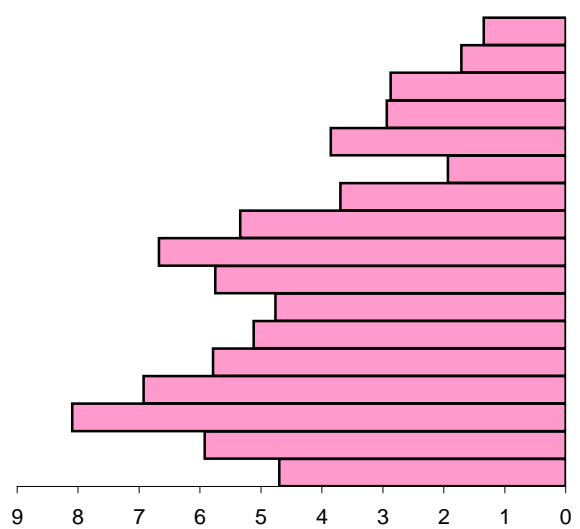


Մշտական բնակչությունն ըստ տարիքի և սեռի
De Jure Population by Age and Sex

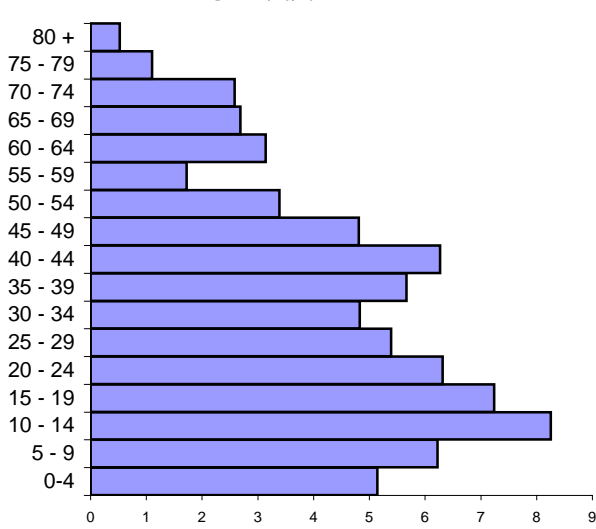
Постоянное население по возрасту и полу

հազար մարդ thousand persons / тысяча человек

Կանայք Female Женщины



Տղամարդիկ Male Мужчины



Աղյուսակ 2.2 Մշտական բնակչությունը (քաղաքային, գյուղական) ըստ տարիքի, սեռի և ամուսնական վիճակի

Table 2.2 De Jure Population (Urban, Rural) by Age, Sex and Marital Status

Таблица 2.2 Постоянное население (городское, сельское) по возрасту, полу и семейному положению

Մյունիքի մարզի 15 և բարձր տարիքի բնակչությունը
 Marz of Syunik, Population aged 15 years and older
 Марз Сюника, население 15 лет и старше

Աղյուսակ 2.2
 Table 2.2
 Таблица 2.2

Տարիքը Age Возраст	<i>Ամուսնական վիճակը</i> <i>Marital Status</i> <i>Семейное положение</i>											
	Ընդամենը Total Всего				Տղամարդիկ Male Мужчины				Վանայր Female Женщины			
	Ընդամենը Total Всего	Երբեք չամուսնացած Never married Никогда не состоящие в браке	Ամուսնացած* Married* В браке*	Այրի, կնակորդու և ամուսնալուծված** Widowed and divorced** Вдовье и в разводе**	Ընդամենը Total Всего	Երբեք չամուսնացած Never married Никогда не состоящие в браке	Ամուսնացած Married В браке	Այրի, կնակորդու և ամուսնալուծված Widowed and divorced Вдовье и в разводе	Ընդամենը Total Всего	Երբեք չամուսնացած Never married Никогда не состоящие в браке	Ամուսնացած Married В браке	Այրի, կնակորդու և ամուսնալուծված Widowed and divorced Вдовье и в разводе
Մյունիքի մարզ Marz of Syunik Марз Сюника	114,345	27,770	73,522	13,053	55,637	16,446	36,528	2,663	58,708	11,324	36,994	10,390
15 - 19	14,164	13,555	589	20	7,237	7,190	46	1	6,927	6,365	543	19
20 - 24	12,099	7,851	4,127	121	6,311	5,270	1,029	12	5,788	2,581	3,098	109
25 - 29	10,509	2,927	6,981	601	5,387	2,122	3,016	249	5,122	805	3,965	352
30 - 34	9,590	1,116	7,771	703	4,825	808	3,801	216	4,765	308	3,970	487
35 - 39	11,414	765	9,813	836	5,664	484	4,941	239	5,750	281	4,872	597
40 - 44	12,942	537	11,360	1,045	6,270	265	5,793	212	6,672	272	5,567	833
45 - 49	10,150	376	8,855	919	4,810	121	4,553	136	5,340	255	4,302	783
50 և ավելի 50 and older 50 и старше	33,477	643	24,026	8,808	15,133	186	13,349	1,598	18,344	457	10,677	7,210
Քաղաքային Urban Городское	79,197	20,479	49,692	9,026	38,300	11,782	24,658	1,860	40,897	8,697	25,034	7,166
15 - 19	10,243	9,873	356	14	5,183	5,145	37	1	5,060	4,728	319	13

Տարիքը Age Возраст	<i>Ամուսնական վիճակը</i> <i>Marital Status</i> <i>Семейное положение</i>											
	Ընդամենը Total Всего				Տղամարդիկ Male Мужчины				Վանայր Female Женщины			
	Ընդամենը Total Всего	Երբեք չամուսնացած Never married Никогда не состоящие в браке	Ամուսնացած* Married* В браке*	Այրի, կնակրորդու և ամուսնալուծված** Widowed and divorced** Вдовье и в разводе**	Ընդամենը Total Всего	Երբեք չամուսնացած Never married Никогда не состоящие в браке	Ամուսնացած Married В браке	Այրի, կնակրորդու և ամուսնալուծված Widowed and divorced Вдовье и в разводе	Ընդամենը Total Всего	Երբեք չամուսնացած Never married Никогда не состоящие в браке	Ամուսնացած Married В браке	Այրի, կնակրորդու և ամուսնալուծված Widowed and divorced Вдовье и в разводе
20 - 24	8,618	5,972	2,558	88	4,516	3,844	664	8	4,102	2,128	1,894	80
25 - 29	7,157	2,181	4,491	485	3,658	1,522	1,941	195	3,499	659	2,550	290
30 - 34	6,479	804	5,090	585	3,153	560	2,409	184	3,326	244	2,681	401
35 - 39	7,954	527	6,738	689	3,792	312	3,286	194	4,162	215	3,452	495
40 - 44	9,600	382	8,394	824	4,530	181	4,183	166	5,070	201	4,211	658
45 - 49	7,840	294	6,781	765	3,684	87	3,487	110	4,156	207	3,294	655
50 և ավելի 50 and older 50 и старше	21,306	446	15,284	5,576	9,784	131	8,651	1,002	11,522	315	6,633	4,574
Գյուղական Rural Сельское	35,148	7,291	23,830	4,027	17,337	4,664	11,870	803	17,811	2,627	11,960	3,224
15 - 19	3,921	3,682	233	6	2,054	2,045	9	0	1,867	1,637	224	6
20 - 24	3,481	1,879	1,569	33	1,795	1,426	365	4	1,686	453	1,204	29
25 - 29	3,352	746	2,490	116	1,729	600	1,075	54	1,623	146	1,415	62
30 - 34	3,111	312	2,681	118	1,672	248	1,392	32	1,439	64	1,289	86
35 - 39	3,460	238	3,075	147	1,872	172	1,655	45	1,588	66	1,420	102
40 - 44	3,342	155	2,966	221	1,740	84	1,610	46	1,602	71	1,356	175
45 - 49	2,310	82	2,074	154	1,126	34	1,066	26	1,184	48	1,008	128
50 և ավելի 50 and older 50 и старше	12,171	197	8,742	3,232	5,349	55	4,698	596	6,822	142	4,044	2,636

Տարիքը Age Возраст	<i>Ամուսնական վիճակը</i> <i>Marital Status</i> <i>Семейное положение</i>											
	Ընդամենը Total Всего				Տղամարդիկ Male Мужчины				Վանայր Female Женщины			
	Ընդամենը Total Всего	Երբեք չամուսնացած Never married Никогда не состоящие в браке	Ամուսնացած* Married* В браке*	Այրի, կնակրորյու և ամուսնալուծված** Widowed and divorced** Вдовье и в разводе**	Ընդամենը Total Всего	Երբեք չամուսնացած Never married Никогда не состоящие в браке	Ամուսնացած Married В браке	Այրի, կնակրորյու և ամուսնալուծված Widowed and divorced Вдовье и в разводе	Ընդամենը Total Всего	Երբեք չամուսնացած Never married Никогда не состоящие в браке	Ամուսնացած Married В браке	Այրի, կնակրորյու և ամուսնալուծված Widowed and divorced Вдовье и в разводе

* Ներառում է քաղաքացիական կապության ակտերի գրանցման մարմիններում (ՔԿԱԳ) գրանցված ամուսնացածների, փաստացի ամուսնացածների (առանց գրանցման) և առանձին ապրող ամուսինների թվաքանակները:

* Includes those individuals living in legal marriages (with registration), those living in de facto marriages (without registration), and married couples living separately.

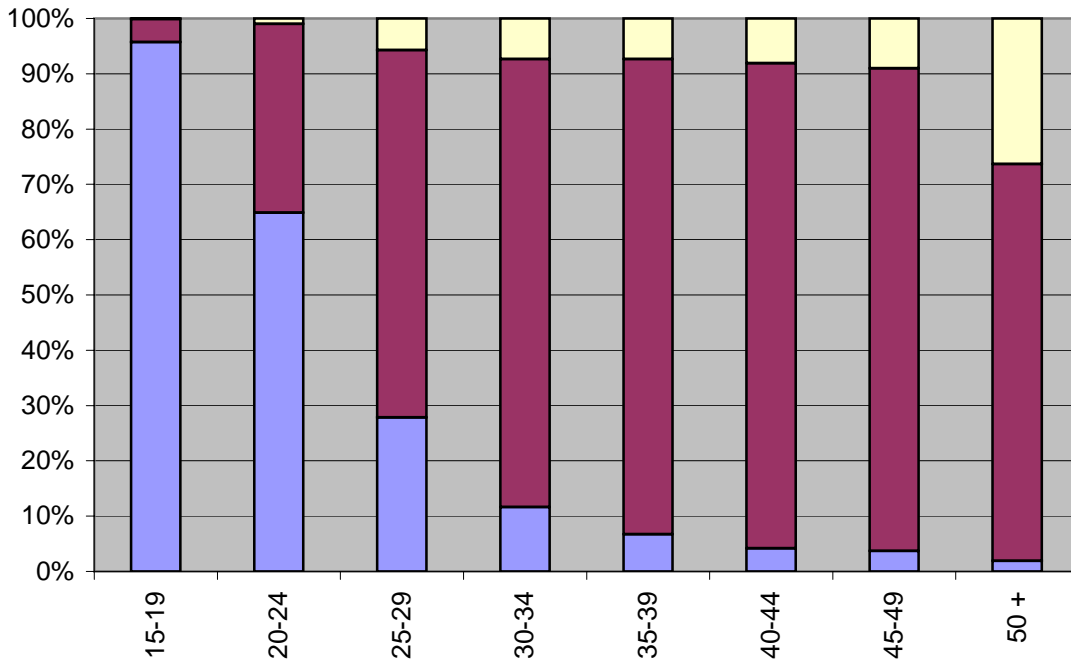
* Включает лиц в зарегистрированном браке (в ЗАГС-е), фактически состоящих в браке (без регистрации) и отдельно живущих супругов.

** Ներառում է ՔԿԱԳ-ում գրանցված ամուսնալուծվածների և փաստացի ամուսնալուծվածների (առանց գրանցման) թվաքանակները:

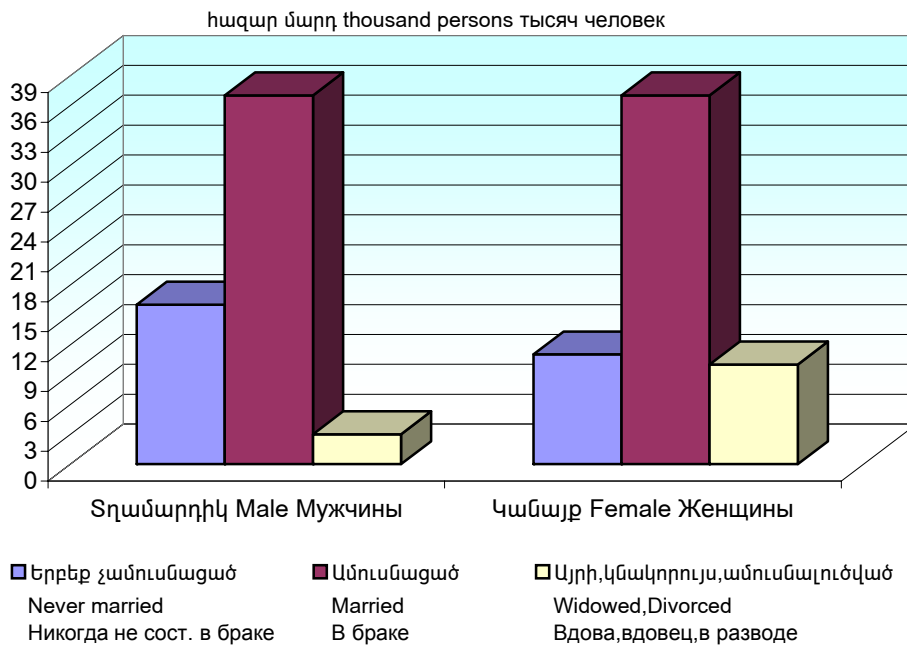
** Includes those individuals in legal divorce (registrated) and in de facto divorce (without registration)

** Включает численность зарегистрированных в ЗАГС-е разведенных и фактически разведенных (без регистрации)

Մշտական բնակչությունը ըստ տարիքի և ամուսնական վիճակի
 De Jure Population by Age and Marital Status
 Постоянное население по возрасту и семейному положению



Մշտական բնակչությունը ըստ սեռի և ամուսնական վիճակի
 De Jure Population by Sex and Marital Status
 Постоянное население по полу и семейному положению



Աղյուսակ 2.3 Մշտական բնակչության կանայք (քաղաքային, գյուղական) ըստ տարիքի և երբևէ ծնած երեխաների թվաքանակի

Table 2.3 De Jure Female Population (Urban, Rural) by Age and Number of Children Ever Born

Таблица 2.3 Женщины постоянного населения (городские, сельские) по возрасту и количеству рожденных детей

Սյունիքի մարզի 15 և բարձր տարիքի կանայք
Marz of Syunik, Females aged 15 years and older
Марз Сюника, женщины 15 лет и старше

Աղյուսակ 2.3
Table 2.3
Таблица 2.3

Տարիքը Age Возраст	Ընդամենը կանայք Total women Всего женщин	Կանայք ըստ երբևէ ծնած երեխաների թվաքանակի Female population with indicated number of children ever born Женщины по числу рожденных детей							Երբևէ ծնված երեխաների ընդամենը Թվաքանակը* Total number of children ever born* Общее число рожденных детей*	Երբևէ ծնված երեխաների միջին թվաքանակը 1000 կնոջ հաշվով** Average number of children ever born per 1000 Females** Среднее число детей на 1000 женщин**
		0	1	2	3	4	5 և ավելի երեխա 5 and more children 5 и больше детей			
							Կանանց թվաքանակը Численность женщин	Երեխաների թվաքանակը Number of children Численность детей		
Սյունիքի մարզ Marz of Syunik Марз Сюника	58,708	14,279	5,326	12,359	13,138	6,594	7,012	41,791	137,625	2,344
15-19	6,927	6,695	195	33	2	2	0	0	275	40
20-24	5,788	3,190	1,372	1,016	174	26	10	51	4,081	705
25-29	5,122	1,174	831	2,150	745	168	54	302	8,340	1,628
30-34	4,765	522	447	2,111	1,254	304	127	698	10,345	2,171
35-39	5,750	458	398	1,885	2,120	607	282	1,549	14,505	2,523
40-44	6,672	491	490	1,782	2,588	891	430	2,349	17,731	2,658
45-49	5,340	427	389	1,336	1,932	818	438	2,433	14,562	2,727
50 և ավելի 50 and older 50 и старше	18,344	1,322	1,204	2,046	4,323	3,778	5,671	34,409	67,786	3,695
Քաղաքային Urban Городское	40,897	10,881	4,113	9,635	9,390	3,914	2,964	17,063	84,272	2,061
15-19	5,060	4,925	115	18	2	0	0	0	157	31
20-24	4,102	2,544	948	535	61	9	5	26	2,263	552
25-29	3,499	955	653	1,460	334	68	29	171	5,018	1,434

Սյունիքի մարզի 15 և բարձր տարիքի կանայք
 Marz of Syunik, Females aged 15 years and older
 Марз Сюника, женщины 15 лет и старше

Աղյուսակ 2.3
 Table 2.3
 Таблица 2.3

Տարիքը Age Возраст	Ընդամենը կանայք Total women Всего женщин	Կանայք ըստ երբևէ ծնած երեխաների թվաքանակի Female population with indicated number of children ever born Женщины по числу рожденных детей							Երբևէ ծնված երեխաների ընդհանուր թվաքանակը* Total number of children ever born* Общее число рожденных детей*	Երբևէ ծնված երեխաների միջին թվաքանակը 1000 կնոջ նաչվով** Average number of children ever born per 1000 Females** Среднее число детей на 1000 женщин**
		0	1	2	3	4	5 և ավելի երեխա 5 and more children 5 и больше детей			
							Կանանց թվաքանակը Number of women Численность женщин	Երեխաների թվաքանակը Number of children Численность детей		
30-34	3,326	422	364	1,654	698	132	56	316	6,610	1,987
35-39	4,162	344	347	1,592	1,454	304	121	656	9,765	2,346
40-44	5,070	374	406	1,548	2,001	524	217	1,189	12,790	2,523
45-49	4,156	336	334	1,216	1,551	529	190	1,058	10,593	2,549
50 և ավելի 50 and older 50 и старше	11,522	981	946	1,612	3,289	2,348	2,346	13,647	37,076	3,218
Գյուղական Rural Сельское	17,811	3,398	1,213	2,724	3,748	2,680	4,048	24,728	53,353	2,996
15-19	1,867	1,770	80	15	0	2	0	0	118	63
20-24	1,686	646	424	481	113	17	5	25	1,818	1,078
25-29	1,623	219	178	690	411	100	25	131	3,322	2,047
30-34	1,439	100	83	457	556	172	71	382	3,735	2,596
35-39	1,588	114	51	293	666	303	161	893	4,740	2,985
40-44	1,602	117	84	234	587	367	213	1,160	4,941	3,084
45-49	1,184	91	55	120	381	289	248	1,375	3,969	3,352
50 և ավելի 50 and older 50 и старше	6,822	341	258	434	1,034	1,430	3,325	20,762	30,710	4,502

* Ցուցանիշները ներառում են միայն կենդանածին երեխաներին: Որդեգրված և խնամակալված երեխաները, ինչպես նաև ամուսնու նախկին ամուսնությունից ունեցած երեխաները,

Սյունիքի մարզի 15 և բարձր տարիքի կանայք
 Marz of Syunik, Females aged 15 years and older
 Марз Сюника, женщины 15 лет и старше

Աղյուսակ 2.3
 Table 2.3
 Таблица 2.3

Տարիքը Age Возраст	Ընդամենը կանայք Total women Всего женщин	Կանայք ըստ երբևէ ծնած երեխաների թվաքանակի Female population with indicated number of children ever born Женщины по числу рожденных детей						Երբևէ ծնված երեխաների ընդհանուր թվաքանակը* Total number of children ever born* Общее число рожденных детей*	Երբևէ ծնված երեխաների միջին թվաքանակը 1000 կնոջ նաշվով** Average number of children ever born per 1000 Females** Среднее число детей на 1000 женщин**
		0	1	2	3	4	5 և ավելի երեխա 5 and more children 5 и больше детей		
							Կանանց թվաքանակը Number of women Численность женщин		

տվյալ կնոջ ծննդաբերած երեխաների թվաքանակի մեջ չեն հաշվառվել:

* Figures include only children born alive to the woman. Adopted children, children taken under custody, and children from the husband's previous marriage(s) are not included.

* Показатели включают только живорожденных детей. Усыновленные и опекаемые дети, а также дети мужей от прежнего брака, в число детей, рожденных данной женщиной не включены.

** Ֆուցանիշները ստացվել են «Երբևէ ծնած երեխաների ընդհանուր թվաքանակի» և «ընդամենը կանանց թվաքանակի» սյունակների համապատասխան տողերի հարաբերությունից:

** This figure is calculated as a ratio from the "Total number of children ever born" to "Total women" of corresponding age category.

** Показатели получены из соотношения соответствующих строк столбцов "Общее число рожденных детей" и "Всего женщин "

**Մշտական բնակչության կանայք ըստ տարիքի և երբևէ ծնած երեխաների միջին
թվաքանակի(1000 կնոջ հաշով)**

De Jure Female Population by Age and Average Number of Children Ever Born(per 1000 women)
Женщины постоянного населения по возрасту и среднему числу рожденных детей (на 1000 женщин)

