

	1999	2000	2001	2002	2003	
Գ Վճարողի Կարգավիճակի Կարգավիճակի Վճարողի Կարգավիճակի <i>Sales price index of agricultural products</i>	86.6	89.0	109.9	102.1	109.1	Индекс цен реализации сельскохозяйственной продукции
Գ Վճարողի Կարգավիճակի Կարգավիճակի Կարգավիճակի Կարգավիճակի <i>Price index for capital investment</i>	105.8	100.6	102.9	104.0	101.4	Индекс цен по капитальным вложениям
Գ Վճարողի Կարգավիճակի Կարգավիճակի Կարգավիճակի Կարգավիճակի <i>Price index for construction and assembly works</i>	105.9	100.6	103.3	103.8	101.4	Индекс цен на строительно-монтажные работы
Գ Վճարողի Կարգավիճակի Կարգավիճակի Կարգավիճակի Կարգավիճակի <i>Freight transportation tariff index</i>	101.4	100.9	102.8	103.1	101.0	Индекс тарифов на грузовые перевозки
1995 = 100						
Գ Վճարողի Կարգավիճակի Կարգավիճակի <i>Consumer price index</i>	148.0	146.8	151.4	153.0	160.2	Индекс потребительских цен
Գ Վճարողի Կարգավիճակի Կարգավիճակի Կարգավիճակի Կարգավիճակի <i>food goods</i>	129.7*	126.9*	132.1*	133.7	141.9	продовольственные товары
Գ Վճարողի Կարգավիճակի Կարգավիճակի Կարգավիճակի Կարգավիճակի <i>non-food goods</i>	118.6	122.2	122.5	122.9	125.1	непродовольственные товары
Գ Վճարողի Կարգավիճակի Կարգավիճակի <i>services</i>	335.0	340.2	344.7	348.6	355.0	платные услуги
Գ Վճարողի Կարգավիճակի Կարգավիճակի Կարգավիճակի Կարգավիճակի <i>Producer price index of industrial production</i>	169.0	170.3	169.6	173.9	189.3	Индекс цен производителей промышленной продукции
Գ Վճարողի Կարգավիճակի Կարգավիճակի Կարգավիճակի Կարգավիճակի <i>Sales price index of agricultural products</i>	90.4*	80.5*	88.4*	90.3	98.5	Индекс цен реализации сельскохозяйственной продукции
Գ Վճարողի Կարգավիճակի Կարգավիճակի Կարգավիճակի Կարգավիճակի <i>Price index for capital investment</i>	157.3	158.2	162.8	169.3	171.7	Индекс цен по капитальным вложениям
Գ Վճարողի Կարգավիճակի Կարգավիճակի Կարգավիճակի Կարգավիճակի <i>Price index for construction and assembly works</i>	156.9	157.9	163.1	169.3	171.7	Индекс цен на строительно-монтажные работы
Գ Վճարողի Կարգավիճակի Կարգավիճակի Կարգավիճակի Կարգավիճակի <i>Freight transportation tariff index</i>	149.3	150.6	154.9	159.7	161.3	Индекс тарифов на грузовые перевозки

* 1997 = 100

320. ՀՀ-ի արտադրանքների և ծախսերի գների և տարիքների ինդեքսները
ՀԱՅԱՍՏԱՆԻ ՀԱՆՐԱՊԵՏՈՒԹՅԱՆ ՀԱՄԱՐԱՆՈՒԹՅԱՆ ԳՆԵՐԻ ԵՎ ԿՈՄԵՐՍԱԿԱՆ ծախսերի և տարիքների ինդեքսները
INDICES OF PRICES AND TARIFFS FOR CONSUMER GOODS AND SERVICES
ИНДЕКСЫ ЦЕН И ТАРИФОВ НА ПОТРЕБИТЕЛЬСКИЕ ТОВАРЫ И УСЛУГИ

(ՀՀ-ի արտադրանքների և ծախսերի գների և տարիքների ինդեքսները, %)
 (in % to previous year) (к предыдущему году, %)

	1999	2000	2001	2002	2003	
ՀՀ-ի արտադրանքների և ծախսերի ինդեքսները	100.6	99.2	103.1	101.1	104.7	Все товары и услуги
<i>All goods and services</i>						
Սնունքային և ծախսերի ինդեքսները (ՀՀ-ի արտադրանքների և ծախսերի ինդեքսները)	96.1*	97.8*	104.2*	101.2	106.1	Продовольственные товары
<i>Food products</i>						
Սնունքային և ծախսերի ինդեքսները	101.4	103.0	100.2	100.2	101.9	Непродовольственные товары
<i>Non-food products</i>						
Սնունքային և ծախսերի ինդեքսները	116.4	101.5	101.3	101.1	101.9	Услуги населению
<i>Services rendered to population</i>						

321. ՀՀ-ի արտադրանքների և ծախսերի գների ինդեքսները
CONSUMER PRICES INDEX
ИНДЕКС ПОТРЕБИТЕЛЬСКИХ ЦЕН

(ՀՀ-ի արտադրանքների և ծախսերի գների ինդեքսները, %)
 (the end of period, December to December of previous year, in %) (конец периода, декабрь к декабрю предыдущего года, %)

	1999	2000	2001	2002	2003	
ՀՀ-ի արտադրանքների և ծախսերի ինդեքսները	102.0	100.4	102.9	102.0	108.6	Все товары и услуги
<i>All goods and services</i>						
Սնունքային և ծախսերի ինդեքսները	98.4	99.8	104.1	101.9	112.4	Продукты питания, напитки и табак
<i>Food products, beverages and tobacco</i>						
Սնունքային և ծախսերի ինդեքսները	99.4	95.9	100.8	103.5	100.0	Одежда, обувь и ткани
<i>Clothes, footwear and fabrics</i>						
Սնունքային և ծախսերի ինդեքսները	96.8	101.3	104.2	99.8	100.4	Товары для дома
<i>Household appliances</i>						
Սնունքային և ծախսերի ինդեքսները	100.2	97.1	103.0	96.5	97.8	Медицинские препараты и обслуживание
<i>Medical preparations and services</i>						
Սնունքային և ծախսերի ինդեքսները	118.2	100.1	99.9	100.1	100.0	Квартплата и коммунальные услуги
<i>Rent and communal services</i>						
Սնունքային և ծախսերի ինդեքսները	120.8	110.2	94.5	105.3	106.0	Услуги транспорта и связи
<i>Transport and communication services</i>						

	1999	2000	2001	2002	2003	
ԵՄՏ ԿԱԾԱՆՈՒՄԻ ԿՈՆՏԻՆՈՒՄ Sugar	91.5	114.9	101.0	101.5	96.9	Sugar
ԵՄՏ ԿԱԾԱՆՈՒՄԻ ԿՈՆՏԻՆՈՒՄ Other products	97.1	97.2	98.5	99.9	99.4	Прочие продукты
ԵՄՏ ԿԱԾԱՆՈՒՄԻ ԿՈՆՏԻՆՈՒՄ Non-alcohol beverages	99.1	97.4	97.8	102.5	103.2	Безалкогольные напитки
ԵՄՏ ԿԱԾԱՆՈՒՄԻ ԿՈՆՏԻՆՈՒՄ Alcohol beverages	97.8	98.4	101.0	103.8	124.5	Алкогольные напитки
ԵՄՏ ԿԱԾԱՆՈՒՄԻ ԿՈՆՏԻՆՈՒՄ Tobacco	159.6	102.6	103.8	89.9	99.5	Табак
ԵՄՏ ԿԱԾԱՆՈՒՄԻ ԿՈՆՏԻՆՈՒՄ Non-food products	102.9	101.6	99.3	102.7	100.4	Непродовольственные товары
ԵՄՏ ԿԱԾԱՆՈՒՄԻ ԿՈՆՏԻՆՈՒՄ Clothing, footwear, and fabrics	99.4	95.9	100.8	103.5	100.0	Одежда, обувь и ткани
ԵՄՏ ԿԱԾԱՆՈՒՄԻ ԿՈՆՏԻՆՈՒՄ Clothing	97.8	96.2	100.1	103.5	99.5	Одежда
ԵՄՏ ԿԱԾԱՆՈՒՄԻ ԿՈՆՏԻՆՈՒՄ Men's clothing	98.1	96.0	98.8	103.6	98.7	Мужская одежда
ԵՄՏ ԿԱԾԱՆՈՒՄԻ ԿՈՆՏԻՆՈՒՄ Women's clothing	96.6	94.8	100.5	102.8	98.2	Женская одежда
ԵՄՏ ԿԱԾԱՆՈՒՄԻ ԿՈՆՏԻՆՈՒՄ Children's clothing	99.2	97.7	103.0	104.8	103.7	Детская одежда
ԵՄՏ ԿԱԾԱՆՈՒՄԻ ԿՈՆՏԻՆՈՒՄ Fabrics	98.5	99.9	98.4	99.9	99.5	Ткани
ԵՄՏ ԿԱԾԱՆՈՒՄԻ ԿՈՆՏԻՆՈՒՄ Footwear	100.6	95.6	101.6	103.6	100.7	Обувь
ԵՄՏ ԿԱԾԱՆՈՒՄԻ ԿՈՆՏԻՆՈՒՄ Men's footwear	100.4	95.8	99.7	100.0	102.0	Мужская обувь
ԵՄՏ ԿԱԾԱՆՈՒՄԻ ԿՈՆՏԻՆՈՒՄ Women's footwear	100.8	94.6	102.7	106.7	96.7	Женская обувь
ԵՄՏ ԿԱԾԱՆՈՒՄԻ ԿՈՆՏԻՆՈՒՄ Children's footwear	100.6	96.6	101.6	102.8	104.8	Детская обувь
ԵՄՏ ԿԱԾԱՆՈՒՄԻ ԿՈՆՏԻՆՈՒՄ Clocks and watches	98.3	96.5	95.7	99.3	98.5	Часы
ԵՄՏ ԿԱԾԱՆՈՒՄԻ ԿՈՆՏԻՆՈՒՄ Household appliances	96.8	101.3	104.2	99.8	100.4	Товары для дома
ԵՄՏ ԿԱԾԱՆՈՒՄԻ ԿՈՆՏԻՆՈՒՄ Furniture	100.3	101.4	100.4	101.7	98.0	Мебель
ԵՄՏ ԿԱԾԱՆՈՒՄԻ ԿՈՆՏԻՆՈՒՄ Carpets and rugs	97.9	103.4	98.8	101.5	103.1	Ковры и ковровые изделия
ԵՄՏ ԿԱԾԱՆՈՒՄԻ ԿՈՆՏԻՆՈՒՄ Textile fabrics	94.0	104.2	100.2	97.4	98.9	Текстиль
ԵՄՏ ԿԱԾԱՆՈՒՄԻ ԿՈՆՏԻՆՈՒՄ Main household appliances	96.9	101.8	99.0	99.2	95.2	Основные бытовые приборы
ԵՄՏ ԿԱԾԱՆՈՒՄԻ ԿՈՆՏԻՆՈՒՄ Cooking appliances	98.6	98.9	102.4	101.6	101.3	Кухонные принадлежности
ԵՄՏ ԿԱԾԱՆՈՒՄԻ ԿՈՆՏԻՆՈՒՄ Detergents	95.2	101.1	106.7	99.4	101.5	Моющие средства

	1999	2000	2001	2002	2003	
»Օ՝ ՍՇՇաՕԿ՝ն <i>Medicaments</i>	90.1	93.3	108.8	94.4	94.6	Медикаменты
² ԿՕԿ՝ Ի՝ Կ՝ Ի՝ Ի՝ Ի՝ Ի՝ Ի՝ Ի՝ Ի՝ Ի՝ Ի՝ <i>Personal transport</i>	109.3	101.8	91.3	107.9	104.9	Личный автотранспорт
Պ ն»Կ՝ Ի՝ Կ՝ Ի՝ Ի՝ Ի՝ Ի՝ Ի՝ Ի՝ Ի՝ Ի՝ <i>Office goods</i>	88.3	101.2	102.3	101.5	100.2	Канцелярские товары
² ԿՕԿ՝ Ի՝ Կ՝ Ի՝ Ի՝ Ի՝ Ի՝ Ի՝ Ի՝ Ի՝ Ի՝ <i>Personal care goods</i>	97.0	94.1	102.0	100.6	100.7	Товары личной гигиены
ԵՇԿ՝ ն՝ ն՝ Ի՝ Կ՝ Ի՝ Ի՝ Ի՝ Ի՝ Ի՝ Ի՝ <i>Building materials</i>	97.5	104.4	100.6	99.4	98.9	Строительные товары
՝ Կ՝ Ի՝ աՕԱՒաՕԿ՝ Կ՝ Ի՝ Ի՝ Ի՝ Ի՝ Ի՝ Ի՝ Ի՝ <i>Services rendered to households</i>	115.2	101.9	100.6	101.5	102.1	Услуги населению
՝ Կ՝ Ի՝ ն՝ Կ՝ Ի՝ Ի՝ Ի՝ Ի՝ Ի՝ Ի՝ Ի՝ Ի՝ Ի՝ <i>Housing and communal services</i>	118.2	100.1	99.9	100.1	100.0	Услуги жилищно-коммунального хозяйства
՝ Կ՝ Ի՝ Ի՝ ն՝ <i>Rental payment</i>	100.0	100.0	99.0	100.0	100.0	Плата за жилье
æն՝ Ս՝ Ի՝ Ի՝ Ի՝ Ի՝ Ի՝ Ի՝ Ի՝ Ի՝ Ի՝ <i>Water supply payment</i>	100.0	100.0	100.0	102.1	100.0	Плата за водоснабжение
ԿՕԿ՝ Ի՝ ն՝ Կ՝ Ի՝ Ի՝ Ի՝ Ի՝ Ի՝ Ի՝ Ի՝ Ի՝ <i>Payment for electricity</i>	121.0	100.0	100.0	100.0	100.0	Плата за электроэнергию
Պ ՝ Կ՝ Ս՝ Ս՝ Ի՝ Ի՝ Ի՝ Ի՝ Ի՝ Ի՝ Ի՝ Ի՝ <i>Gas supply payment</i>	100.0	100.0	100.0	100.0	100.0	Плата за газоснабжение
Օ՝ Կ՝ Ի՝ Ի՝ Կ՝ Ի՝ Ի՝ Ի՝ Ի՝ Ի՝ Ի՝ Ի՝ <i>Services of children's pre-school institutions</i>	170.6	111.8	100.8	99.8	100.2	Услуги детских дошкольных учреждений
Ի ն՝ ԿՕԿ՝ Ի՝ Ի՝ Ի՝ Ի՝ Ի՝ Ի՝ Ի՝ Ի՝ Ի՝ <i>Transport services</i>	100.4	102.6	99.7	100.4	107.7	Услуги транспорта
Ի՝ Ի՝ Ի՝ Ի՝ Ի՝ Ի՝ Ի՝ Ի՝ Ի՝ Ի՝ <i>Communication services</i>	153.8	102.0	101.2	114.8	103.7	Услуги связи
՝ ԱԻ՝ Ի՝ Կ՝ Ի՝ Ի՝ Ի՝ Ի՝ Ի՝ Ի՝ Ի՝ Ի՝ <i>Medical services</i>	105.6	102.8	95.1	98.7	101.0	Врачебные услуги
² ԵաՕՇ՝ ն՝ Կ՝ Ի՝ Ի՝ Ի՝ Ի՝ Ի՝ Ի՝ Ի՝ Ի՝ <i>Sanatoriums, rest home</i>	95.4	103.4	101.9	107.4	99.4	Санаторий, дом отдыха
Ի աՕՇՇ՝ Ի՝ Կ՝ Ի՝ Ի՝ Ի՝ Ի՝ Ի՝ Ի՝ Ի՝ Ի՝ <i>Tourist travels</i>	101.0	104.3	101.9	101.6	99.1	Туристическая поездка
ԾԱՕ՝ Կ՝ Կ՝ Ի՝ Ի՝ Ի՝ Ի՝ Ի՝ Ի՝ Ի՝ Ի՝ <i>Hotel accomodation</i>	100.3	106.2	103.8	104.5	94.2	Проживание в гостинице
Ի »Կ՝ Օ՝ Ս՝ Կ՝ Ի՝ Ի՝ Ի՝ Ի՝ Ի՝ Ի՝ Ի՝ <i>Personal services</i>	101.5	103.5	103.3	100.1	99.3	Услуги в сфере бытового обслуживания
Ծ՝ . աՕԵ՝ Կ՝ Ի՝ ն՝ <i>Manufacture of clothes</i>	102.2	97.4	100.0	101.3	99.6	Пошив одежды
ՕՇՍ՝ ն՝ աՕՍ՝ <i>Dry cleaning</i>	100.0	99.0	100.4	100.0	99.6	Химчистка
Ի աՇՇՇ՝ Ի՝ Կ՝ Ի՝ Կ՝ Ի՝ Ի՝ Ի՝ Ի՝ Ի՝ <i>Footwear repair</i>	100.1	98.0	98.3	99.8	99.8	Ремонт обуви
Ի՝ ն՝ Ի՝ Կ՝ Ի՝ Կ՝ Ի՝ Կ՝ Ի՝ Կ՝ Ի՝ Կ՝ <i>Hair dressers' services</i>	104.7	100.3	99.5	100.0	101.7	Услуги парикмахерских

	Հոլանդական արժեքները All goods and services Все товары и услуги	Սնունդի արժեքները Food products Продовольственные товары	Ոչ սնունդի արժեքները Non-food products Непродовольственные товары	Դիմումային արժեքները Services Услуги	
2000 թ. II կիսամյակի արժեքները second of 2000	104.1	105.4	100.7	101.7	II կիսամյակ 2000 թ.
2000 թ. III կիսամյակի արժեքները third of 2000	103.2	104.7	99.0	101.0	III կիսամյակ 2000 թ.
2000 թ. IV կիսամյակի արժեքները fourth of 2000	102.1	103.8	100.0	100.7	IV կիսամյակ 2000 թ.
2002					
2001 թ. I կիսամյակի արժեքները first of 2001	102.8	103.7	100.9	100.9	I կիսամյակ 2001 թ.
2001 թ. II կիսամյակի արժեքները second of 2001	93.1	90.2	100.0	100.4	II կիսամյակ 2001 թ.
2001 թ. III կիսամյակի արժեքները third of 2001	101.7	102.1	101.9	100.1	III կիսամյակ 2001 թ.
2001 թ. IV կիսամյակի արժեքները fourth of 2001	103.5	105.3	98.9	100.1	IV կիսամյակ 2001 թ.
2002 թ. I կիսամյակի արժեքները first of 2002	100.4	100.8	99.2	100.4	I կիսամյակ 2002 թ.
2002 թ. II կիսամյակի արժեքները second of 2002	103.0	104.3	99.6	101.1	II կիսամյակ 2002 թ.
2002 թ. III կիսամյակի արժեքները third of 2002	99.8	99.2	100.5	101.5	III կիսամյակ 2002 թ.
2002 թ. IV կիսամյակի արժեքները fourth of 2002	100.9	100.5	101.7	101.5	IV կիսամյակ 2002 թ.

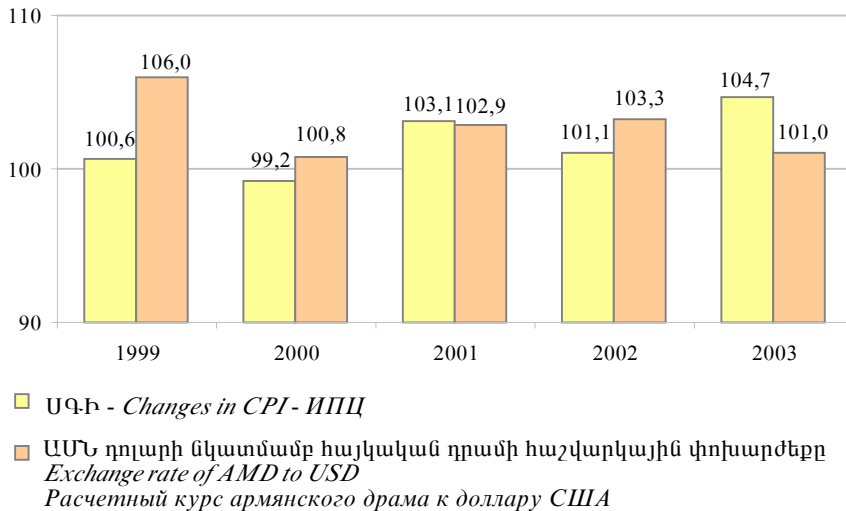
Հոնորարները և ծախսերը All goods and services Все товары и услуги	Սնունդ Food products Продовольственные товары	Ոչ սնունդ Non-food products Непродовольственные товары	Ինքնակառավարման ծախսեր Services Услуги	
2003				
Չորրորդ կվարտալը				<i>Первый квартал к:</i>
<i>First quarter to:</i>				
2000 թ. IV կվ. ՎՃԱՆՈՒԹՅԱՆ ԿՐՈՒՆԱԿԱՆՈՒԹՅԱՆ fourth of 2000	106.1	108.8	100.7	100.5 IV կվ. 2000 շ.
2000 թ. I կվ. ՎՃԱՆՈՒԹՅԱՆ ԿՐՈՒՆԱԿԱՆՈՒԹՅԱՆ first of 2000	103.4	103.8	103.5	101.9 I կվ. 2000 շ.
Մեկինգ				<i>Второй квартал к:</i>
<i>Second quarter to:</i>				
2001 թ. I կվ. ՎՃԱՆՈՒԹՅԱՆ ԿՐՈՒՆԱԿԱՆՈՒԹՅԱՆ first of 2001	102.5	103.6	99.6	100.8 I կվ. 2001 շ.
2000 թ. II կվ. ՎՃԱՆՈՒԹՅԱՆ ԿՐՈՒՆԱԿԱՆՈՒԹՅԱՆ second of 2000	103.0	103.7	102.2	101.8 II կվ. 2000 շ.
Որրորդինգ				<i>Третий квартал к:</i>
<i>Third quarter to:</i>				
2001 թ. II կվ. ՎՃԱՆՈՒԹՅԱՆ ԿՐՈՒՆԱԿԱՆՈՒԹՅԱՆ second of 2001	95.0	92.6	99.2	100.8 II կվ. 2001 շ.
2000 թ. III կվ. ՎՃԱՆՈՒԹՅԱՆ ԿՐՈՒՆԱԿԱՆՈՒԹՅԱՆ third of 2000	105.1	106.6	101.4	102.2 III կվ. 2000 շ.
Չորրորդինգ				<i>Четвертый квартал к:</i>
<i>Fourth quarter to:</i>				
2001 թ. III կվ. ՎՃԱՆՈՒԹՅԱՆ ԿՐՈՒՆԱԿԱՆՈՒԹՅԱՆ third of 2001	104.1	106.1	100.8	99.7 III կվ. 2001 շ.
2000 թ. IV կվ. ՎՃԱՆՈՒԹՅԱՆ ԿՐՈՒՆԱԿԱՆՈՒԹՅԱՆ fourth of 2000	107.5	110.8	100.3	101.7 IV կվ. 2000 շ.

ՍՊԱՌՈՂԱԿԱՆ ԳՆԵՐԻ ԻՆԴԵՔՍԻ ԵՎ ԱՄՆ ԴՈԼԼԱՐԻ ՆԿԱՏՄԱՄԲ ՀԱՅԿԱԿԱՆ ԴՐԱՄԻ ՀԱՇՎԱՐԿԱՅԻՆ ՓՈԽԱՐԺԵՔԻ ՓՈՓՈԽՈՒԹՅՈՒՆՆԵՐԸ

CHANGES IN CONSUMER PRICE INDEX AND CALCULATION EXCHANGE RATE OF ARMENIAN DRAM TO US DOLLAR

ИЗМЕНЕНИЯ ИНДЕКСА ПОТРЕБИТЕЛЬСКИХ ЦЕН И РАСЧЕТНОГО КУРСА АРМЯНСКОГО ДРАМА К ДОЛЛАРУ США

տոկոսներով՝ նախորդ տարվա նկատմամբ - in percents to previous year
в процентах к предыдущему году

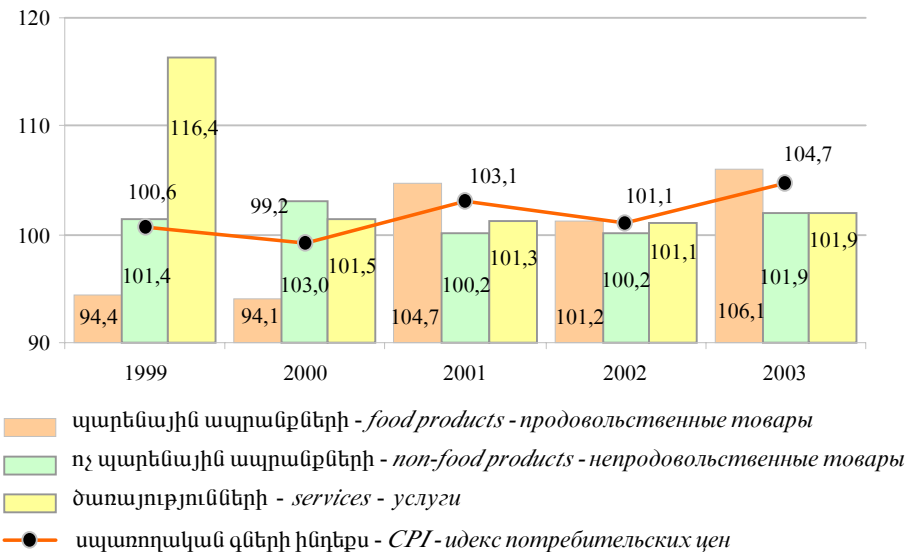


ՀՀ ՍՊԱՌՈՂԱԿԱՆ ՇՈՒԿԱՅՈՒՄ ՊԱՐԵՆԱՅԻՆ, ՈՉ ՊԱՐԵՆԱՅԻՆ ԱՊՐԱՆՔՆԵՐԻ ԳՆԵՐԻ ԵՎ ԾԱՌԱՅՈՒԹՅՈՒՆՆԵՐԻ ՍԱԿԱԳՆԵՐԻ ՓՈՓՈԽՈՒԹՅՈՒՆՆԵՐԸ

CHANGES IN PRICES OF FOOD AND NON-FOOD PRODUCTS AND TARIFFS FOR SERVICES IN CONSUMER MARKET OF RA

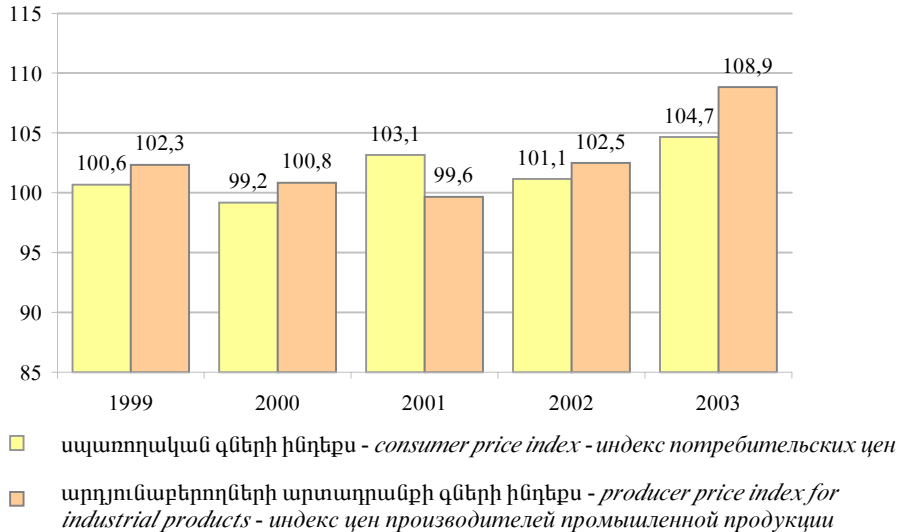
ИЗМЕНЕНИЯ ЦЕН ПРОДОВОЛЬСТВЕННЫХ И НЕПРОДОВОЛЬСТВЕННЫХ ТОВАРОВ И ТАРИФОВ НА УСЛУГИ НА ПОТРЕБИТЕЛЬСКОМ РЫНКЕ РА

տոկոսներով՝ նախորդ տարվա նկատմամբ - in percents to previous year -
в процентах к предыдущему году



ԱՐԴՅՈՒՆԱԲԵՐՈՂՆԵՐԻ ԱՐՏԱԴՐԱՆՔԻ ԳՆԵՐԻ ԵՎ ՍՊԱՌՈՂԱԿԱՆ ԳՆԵՐԻ ԻՆԴԵՔՍՆԵՐԸ
PRODUCER PRICE INDEX FOR INDUSTRIAL PRODUCTS AND CONSUMER PRICE INDEX
ИНДЕКСЫ ЦЕН ПРОИЗВОДИТЕЛЕЙ ПРОМЫШЛЕННОЙ ПРОДУКЦИИ И ПОТРЕБИТЕЛЬСКИХ ЦЕН

տոկոսներով՝ նախորդ տարվա նկատմամբ - *in percents to previous year*
 в процентах к предыдущему году



ԳՆԵՐԻ, ՍԱԿԱԳՆԵՐԻ ԱՃԻ ՏԵՄՊԵՐԸ
GROWTH RATE OF PRICES AND TARIFFS
ТЕМПЫ РОСТА ЦЕН И ТАРИФОВ

տոկոսներով՝ նախորդ տարվա նկատմամբ - *in percents to previous year*
 в процентах к предыдущему году

