

ýÇÝ³ Ýè³ Í³ Ý ³ Íî ÇíÝ»ñÇ áó
 á³ ñî³ ³ í áñáóÁÁóÝ»ñÇ, ÇÝá» è Ý³ ³
 Í³ áÇ³ ³ È³ ÝÑ³ í áóÁ + áÈ³ ÝóáóÝ»ñÇ
 Б³ ñÁÁ: Ø»Áá¹³ µ³ Ý³ Í³ Ý ³ éáóóáí
 ÁÝÁ³ óÇÍ Ñ³ БíÇ ÙÝ³ óáñ¹Á, µ³ ó³ ñÓ³ Í
 Ù»ÍáóÁ³ Ùµ, Ñ³ Í³ é³ Í ÝБ³ Ýáí á»í ù ç
 Ñ³ í³ è³ ñ ÈÇÝÇ Í³ áÇí³ ÈÇ
 ýÇÝ³ Ýè³ Í³ ÝÑ³ БíÇ ÙÝ³ óáñ¹ÇÝ, è³ Í³ ÙÝ
 Çñ³ Í³ Ýáóó ÙÇБí³ ³ é³ Ç³ Ýáóó »Ý
 í³ ñµ»ñáóÁÁóÝ»ñ, ÇÝáÁ ÙÇÇ³ ½³ ÇÝ
 áñ³ Íî ÇÍ³ Ááó ÁÝ¹áóÝ¹³ Í ç³ Ý¹³ Ý»É
 SeÈ³ È»ñÇ · µ³ óÁáóáóÝ»ñÇ! Ñá¹³ Í:
 ì ×³ ñ³ ÇÝ Ñ³ Бí»ÍБÇéÁ Í³ éáóóí áóó ç
 Ñ³ Бí³ á³ Ñ³ Í³ Ý Ñ³ Бí³ éÓ³ Ý Ñ»í · Ù³ È
 èí¹áóóáí. ³ Ù»Ý ÙÇ · áñí³ éÝáóÁÁóÝ
 · ñ³ Ýóí áóó ç ÍñíÝ³ ÍÇ³ áñ · ç Ñ³ БíÇ
 Íñ»Çí áóó · Ù»Í³ ÈÑ³ БíÇ¹»µ»í áóó, ÁÝ¹
 áñáóó³ Íî Çí³ ÇÝ Ñ³ БíÇ³ í»È³ óáóóÁ
 · ñ³ Ýóí áóó ç¹»µ»í áóó, ÇèÍ Ý¹³ ½áóóÁ³
 Íñ»Çí áóó: á³ èÇí³ ÇÝ Ñ³ БíÇ³
 í»È³ óáóóÁ · ñ³ Ýóí áóó ç Íñ»Çí áóó, ÇèÍ
 Ý¹³ ½áóóÁ¹»µ»í áóó: ÍñíÝ³ ÍÇ³ ñ³ Ýóó³ Ý
 Ù»Áá¹Ç ÍÇñ³ éÓ³ Ý á³ í ×³ éÝ³ ÙÝ ç, áñ,
 áñá»è³ ÝáÝ, í Ýî »è³ Í³ Ý · áñí³ éÝáó-
 ÁÁóÝ»ñÝ Çñ»Ýóóó Ý»ñ³ Ù³ óÝáóó »Ý
 í Ýî »è³ Í³ Ý³ ñÁ»ùÝ»ñÇ + áÈ³ Ý³ Íáóó:
 í³ ñ³ · ñùÇ éáóóÝ µ³ ÁÝÇ ÝÁóÁ»ñÇ
 ÑÇÙáóó ÁÝ¹³ í »Ý ÐÐ Ù³ ùè³ ÇÝ
 íÇ×³ Í³ · ñáóÁÁ³ Ý, µ³ Ý¹³ ÇÝ
 ýÇÝ³ Ýè³ Í³ Ý Ñ³ Ù³ Í³ ñ³ · ñÇ, Í³ ½³ -
 Í»ñááóÁÁóÝ»ñáóó · í Ý³ ÇÝ
 í Ýî »éáóÁÁóÝ»ñáóó Çñ³ Í³ Ý³ óí³ Í
 íÇ×³ Í³ · ñ³ Í³ Ý Ñ»í³ ½áí áóÁÁóÝ»ñÇ
 í í Ù³ ÈÝ»ñÁ: áñáb óáóó³ ÝÇБÝ»ñ
 (³ á³ Ñáí³ · ñ³ Í³ Ý í ×³ ñÝ»ñ, ÐÐ
 é»Ç¹»Ýî ×³ Ý³ á³ ññáñ¹Ý»ñÇ Í³ Èè»ñÝ
 ³ ñî³ è³ ÑÙ³ Ýáóó) èí³ óí áóó »Ý
 · Ý³ Ñ³ í³ Í³ ÝÝ»ñÇ ÙÇÇáóáí, ÇÝáÝ
 Çñ³ Í³ Ý³ óí³ Í ç ² ØÐ Ù»Áá¹³ µ³ Ýáó-
 Á³ Ùµ:

ì ×³ ñ³ ÇÝ Ñ³ Бí»ÍБÇé í í Ù³ ÈÝ»ñÇ,
 Ñ³ í³ ù³ · ñÙ³ Ý ÑÇÙÝ³ Í³ Ý³ ÓµÁóñÝ»ñÝ
 ÁÝÁ³ óÇÍ Ñ³ Бí áóó.

· ³ áñ³ ÝóÝ»ñÇ · Íáí¹³ ñî³ ³ ùÇÝ
 ³ é»í ñÇ íÇ×³ Í³ · ñáóÁÁóÝÁ, áñÁ
 èí³ óí áóó ç ÐÐ Í³ é³ í³ ñáóÁÁ³ ÝÝ
 ³ éÁÝÁ»ñ Ù³ ùè³ ÇÝ á»í³ Í³ Ý¹áóó»Ç
 · ÐÐ çÝ»ñ · »í ÇÍ³ ÙÇ Ý³ È³ ñ³ ·
 ñáóÁÁóÝ»ñÇ í í Ù³ ÈÝ»ñÇ ÑÇÙ³ Ý í ñ³,
 ÇÝá»è³ Ý³ ·, Ñ»í³ ½áí áóÁ³ Ý ÙÇÇáóáí,
 í ñ³ Ýéááñí³ ÇÝ Í³ Ù³ ÝÝ»ñáóó Ó»èó
 µ»ñí³ Í³ áñ³ ÝóÝ»ñÇ í ñ³ µ»ñÙ³ È
 í í Ù³ ÈÝ»ñÁ: Ù»ñÙáóí Ù³ Ý í ñ³ µ»ñÙ³ È
 í í Ù³ ÈÝ»ñÁ Ý»ñ³ éáóó »Ý Ý³ ·
 ùí³ ñ³ ññí ñÙ³ ù · ÝáóÁÁóÝÁ · Ý¹³ ñÝ»ñ
 ³ áñ³ ÝóÝ»ñÇ í »èáí, áñáÝó èí³ óí»È³ Ý
 Ð³ Ù³ èí³ ÝÇ é»Ç¹»Ýî Ý»ñÇ Íáóóóó,
 · Í³ é³ ÁáóÁÁóÝ»ñÇ · Íáí¹³ ñ³ ñ-
 µ»ñ í ñ³ Ýéááñí³ ÇÝ, ³ á³ Ñáí³ -

data of the RA Customs Department, banking and financial systems, as well as data of statistical surveys conducted in organizations and households. Some indicators (insurance payments, costs of RA resident travelers abroad) are received through estimations, which is implemented by the methodology of International Monetary Fund (IMF).

Current Account

· on commodity – the foreign trade statistics received from the Customs State Committee under Government of RA and Ministry of Energy of RA, as well as data on commodities received through the surveys conducted in the transport stations. The data on import include foreign assistance and gifts in kind, received by the residents of Armenia;

· on services – data of surveys conducted in different transport, insurance, tourist, communication, financial and other organizations;

· on incomes – data on transfers of seasonal and other types of workers, mainly based on the results on social surveys conducted by the National Statistical Service of RA in households. At the same time, the data on state debt clearances received from the Ministry of Finance and Economy of RA and the Central Bank of RA. Data on other types of incomes are received from the surveys of organizations;

· on current transfers – data on cargoes and grants acquired as humanitarian aid, received by the Customs State Committee under Government of RA, Ministry of Finance and Economy of RA and international organizations as well as results of the social surveys conducted in the households.

Data on Financial Account are mainly collected from the Ministry of Finance and Economy of RA, the Central Bank of RA and other organizations that have foreign investments.

всегда бывают расхождения, которые в международной практике принято называть статьей “ошибок и упущений”.

Платежный баланс строится по следующему принципу бухгалтерского учета: осуществляется двойная запись операций в каком-либо счете кредита и в другом счете дебета, причем увеличение счета актива регистрируется в дебете, а уменьшение в кредите, увеличение счета пассива регистрируется в кредите, а уменьшение в дебете. Причиной применения метода двойной записи является то, что, как правило, экономические операции представляют собой обмен экономическими ценностями.

Основанием для материалов этого раздела ежегодника послужили данные таможенной статистики РА, банковых и финансовых систем, данные обследований, проведенных на предприятиях и домашних хозяйствах. Некоторые показатели (страховые платежи, затраты путешествующих резидентов РА зарубежом) получены посредством оценок, которые осуществлены согласно методологии МВФ.

Основные источники сбора данных платежного баланса следующие:

Текущий счет

· по товарам - статистика внешней торговли, полученная по данным Государственного Комитета по Таможни при Правительстве РА и Министерства энергетики РА, а также данные по приобретенным товарам на транспортных станциях, полученных путем обследований. Данные по импорту включают также иностранную помощь и дары в виде товаров, полученных со стороны резидентов РА,

· по услугам - данные обследований, проведенных на разных транспортных, страховых, туристических, организациях связи, финансовых и других организациях,

· по доходам - данные о переводах сезонных и других служащих, приняв за основу результаты социологического обследования домашних хозяйств, проведенного Национальной статистической службой РА.

ԻՅՑ ԻՅՑ · ՀԻՅՑ Code Коды	2000	2001	2002	2003	
Հ ԻՅՑ Ի ԿՐԵԴԻՏԱԿԱՆ ԵՎ ԴԵԲԵՏԱԿԱՆ ԿՐԵԴԻՏԱԿԱՆ ԿՐԵԴԻՏԱԿԱՆ ԿՐԵԴԻՏԱԿԱՆ	0.0	0.0	0.0	0.0	Товары для ремонта
<i>Goods for repairs</i>					
2160.. Ի ըՊՑԻ	...	0.0	0.0	0.0	Кредит
<i>Credit</i>					
3160.. , ըՊՑԻ	0.0	0.0	0.0	0.0	Дебет
<i>Debit</i>					
Հ ԻՅՑ Ի ԿՐԵԴԻՏԱԿԱՆ ԵՎ ԴԵԲԵՏԱԿԱՆ ԿՐԵԴԻՏԱԿԱՆ ԿՐԵԴԻՏԱԿԱՆ ԿՐԵԴԻՏԱԿԱՆ	-6.46	-9.37	-10.63	-3.96	Товары приобретенные в портах транспортных организаций
<i>Goods procured in ports by carriers</i>					
2170.. Ի ըՊՑԻ	3.97	8.27	7.27	9.50	Кредит
<i>Credit</i>					
3170.. , ըՊՑԻ	-10.42	-17.64	-17.91	-13.46	Дебет
<i>Debit</i>					
4200.. ԻՅՑ ԵՎ ԴԵԲԵՏԱԿԱՆ ԿՐԵԴԻՏԱԿԱՆ ԿՐԵԴԻՏԱԿԱՆ ԿՐԵԴԻՏԱԿԱՆ ԿՐԵԴԻՏԱԿԱՆ	-55.80	-17.78	-40.69	-68.34	Услуги
Services					
2200.Z Ի ըՊՑԻ	136.93	186.53	183.83	207.36	Кредит
<i>Credit</i>					
3200.Z , ըՊՑԻ	-192.73	-204.30	-224.52	-275.70	Дебет
<i>Debit</i>					
Ի ըՊՑԻ ԵՎ ԴԵԲԵՏԱԿԱՆ ԿՐԵԴԻՏԱԿԱՆ ԿՐԵԴԻՏԱԿԱՆ ԿՐԵԴԻՏԱԿԱՆ ԿՐԵԴԻՏԱԿԱՆ	-51.99	-49.41	-65.62	-78.33	Транспорт
Transportation					
2205.. Ի ըՊՑԻ	63.94	71.17	64.29	73.00	Кредит
<i>Credit</i>					
3205.. , ըՊՑԻ	-115.94	-120.58	-129.91	-151.33	Дебет
<i>Debit</i>					
ՅՑ ԻՅՑ ԻՅՑ ԻՅՑ	-1.99	-3.16	-12.62	-12.74	Пассажирский
<i>Passenger</i>					
2850.. Ի ըՊՑԻ	13.57	16.13	18.49	17.24	Кредит
<i>Credit</i>					
3850.. , ըՊՑԻ	-15.56	-19.30	-31.12	-29.98	Дебет
<i>Debit</i>					
ՅՑ ԵՎ ԴԵԲԵՏԱԿԱՆ ԿՐԵԴԻՏԱԿԱՆ ԿՐԵԴԻՏԱԿԱՆ ԿՐԵԴԻՏԱԿԱՆ ԿՐԵԴԻՏԱԿԱՆ	-39.74	-35.69	-50.16	-70.36	Грузовой
<i>Freight</i>					
2851.. Ի ըՊՑԻ	42.79	46.94	37.00	46.21	Кредит
<i>Credit</i>					
3851.. , ըՊՑԻ	-82.53	-82.63	-87.16	-116.57	Дебет
<i>Debit</i>					
Հ ԻՅՑ Ի ԿՐԵԴԻՏԱԿԱՆ ԵՎ ԴԵԲԵՏԱԿԱՆ ԿՐԵԴԻՏԱԿԱՆ ԿՐԵԴԻՏԱԿԱՆ ԿՐԵԴԻՏԱԿԱՆ ԿՐԵԴԻՏԱԿԱՆ	-10.26	-10.56	-2.83	4.77	Прочие
<i>Other</i>					
2852.. Ի ըՊՑԻ	7.58	8.10	8.80	9.55	Кредит
<i>Credit</i>					
3852.. , ըՊՑԻ	-17.85	-18.66	-11.63	-4.78	Дебет
<i>Debit</i>					
ՅՑ ԵՎ ԴԵԲԵՏԱԿԱՆ ԿՐԵԴԻՏԱԿԱՆ ԿՐԵԴԻՏԱԿԱՆ ԿՐԵԴԻՏԱԿԱՆ ԿՐԵԴԻՏԱԿԱՆ ԿՐԵԴԻՏԱԿԱՆ	-1.91	25.15	9.37	5.69	Туризм
Travel					
2236.. Ի ըՊՑԻ	37.76	64.88	63.27	72.69	Кредит
<i>Credit</i>					
3236.. , ըՊՑԻ	-39.68	-39.73	-53.90	-67.00	Дебет
<i>Debit</i>					

ԻՑ՝ ԻՒՑ՝ ԿՆԱ Code Коды		2000	2001	2002	2003	
2291..	ԻՆՆՆՎՑԻ Credit	6.65	7.11	7.73	8.04	Кредит
3291..	, ՆՆՆՆՆՆ Debit	-15.85	-12.42	-7.86	-12.18	Дебет
4300..	ՕՂՑՎՆՆՆՆ ՆՆՆ Incomes	52.90	63.54	88.10	93.35	Доходы
2300.Z	ԻՆՆՆՎՑԻ Credit	103.74	103.07	136.56	164.87	Кредит
3300.Z	, ՆՆՆՆՆՆ Debit	-50.84	-39.53	-48.46	-71.52	Дебет
	Հ ԲԵՑ՝ ԿՅՒՐ՝ ՆՆՆ, ԿՆՆՆՆՆՆՆ ԵՑ՝ ԵՑ՝ ԿՅՒԿՅՐ՝ - ԵՑ՝ ՆՆՆՆՆՆՆՆՆ, ՆՆՆՆՆՆՆՆՆ ՆՆՆՆՆՆՆ ԿՅՒ ԿՅՒ, ԵՑ՝ ՆՆՆՆՆՆՆՆՆ ՆՆՆՆՆՆՆ ԵՑ՝ ԵՑ՝ ԲԵՑ՝ ԿՅՒՐ՝ ՆՆՆ, ÷ ՆՆՆՆՆ ՆՆՆՆՆՆՆՆՆ Money transfers of employees including border, seasonal, and other workers	76.95	72.52	105.43	133.74	Денежные переводы служащих, включая военнослужащих, при- граничных, сезонных и про- чих служащих
2310..	ԻՆՆՆՎՑԻ Credit	78.16	84.23	120.81	152.87	Кредит
3310..	, ՆՆՆՆՆՆ Debit	-1.21	-11.71	-15.37	-19.12	Дебет
	ՕՂՑՎՆՆՆՆ ՆՆՆ ՆՆՆՆՆՆՆՆՆՆՆ Income investment	-24.05	-8.98	-17.33	-40.39	Доходы от инвестиций
2320..	ԻՆՆՆՎՑԻ Credit	25.58	18.84	15.76	12.01	Кредит
3320..	, ՆՆՆՆՆՆ Debit	-49.63	-27.82	-33.08	-52.40	Дебет
	ՆՆՆՆՆՆՆ ԻՑ՝ ԿՅՒՆՆՆՆՆՆՆՆՆՆ Direct investments	-22.02	-3.58	-13.03	-34.81	Прямых инвестиций
2330..	ԻՆՆՆՎՑԻ Credit	0.0	0.0	0.0	0.0	Кредит
3330..	, ՆՆՆՆՆՆ Debit	22.02	-3.58	-13.03	-34.81	Дебет
	ՆՆՆՆՆ ՆՆՆՆՆՆՆՆՆՆՆՆՆՆ Portfolio investments	0.78	0.11	1.02	0.88	Портфельных инвестиций
2339..	ԻՆՆՆՎՑԻ Credit	1.99	1.44	1.79	1.33	Кредит
3339..	, ՆՆՆՆՆՆ Debit	-1.21	-1.33	-0.77	-0.45	Дебет
	Հ ՆՆՆ ՆՆՆՆՆՆՆՆՆՆՆՆՆ Other investments	-2.81	-5.52	-5.32	-6.47	Других инвестиций
2370..	ԻՆՆՆՎՑԻ Credit	23.59	17.41	13.96	10.67	Кредит
3370..	, ՆՆՆՆՆՆ Debit	-26.40	-22.92	-19.28	-17.14	Дебет
4379..	ԱՄՆՆՆՆՆ ՆՆՆՆՆՆՆ ԿՅՒՆՆՆՆՆ ÷ ՆՆՆՆՆ ՆՆՆՆՆՆՆՆՆ Current transfers	188.06	173.99	173.35	218.48	Текущие трансферты
2379.Z	ԻՆՆՆՎՑԻ Credit	208.52	200.79	199.68	245.01	Кредит

İ³ İİ³ · ÇñĀ Code Коды	2000	2001	2002	2003		
3379.Z		-20.46	-26.81	-26.33	-26.53	Дебет
»µ»İ Debit						
ä»İ İ³ Ý İ³ é³ í³ ñáoŬ General government	102.51	71.89	54.70	60.19	60.19	Государственное управление
2380..	104.52	75.77	56.59	62.03	62.03	Кредит
İ ñ»¹Çİ Credit						
»µ»İ Debit	-2.01	-3.88	-1.89	-1.84	-1.84	Дебет
² ũ(l)³ ëŸ³ í áñ) Other (private)	85.55	102.09	118.66	158.29	158.29	Прочие (частные)
2390..	104.00	125.02	143.09	182.99	182.99	Кредит
İ ñ»¹Çİ Credit						
3390..	-18.45	-22.93	-24.44	-24.69	-24.69	Дебет
»µ»İ Debit						
Î² äÆİ² ÊÆºİ ŬÆÜ² Ŭ- ê² Î² Ŭ Ð² ÑÆİ CAPITAL AND FINANCIAL ACCOUNT	261.34	188.95	147.82	192.09	192.09	СЧЕТОПЕРАЦИЙ СКАПИТАЛОМИ ФИНАНСОВЫЙ СЧЕТ
4994..	28.31	30.12	68.06	89.94	89.94	Счет с капиталом
İ³ äÇİ³ ÉÇ Ñ³ ÑÇİ³ Capital account						
2994.Z	29.49	32.57	70.18	92.14	92.14	Кредит
İ ñ»¹Çİ Credit						
3994.Z	-1.18	-2.45	-2.12	-2.20	-2.20	Дебет
»µ»İ Debit						
4400..	28.31	30.12	68.06	89.94	89.94	Капитальные трансферты
İ³ äÇİ³ É³ ÝÑ³ İ áóŬ ÷ áÈ³ Ý- óáoŸŸñ Capital transfers						
2400..	29.49	32.57	70.18	92.14	92.14	Кредит
İ ñ»¹Çİ Credit						
3400..	-1.18	-2.45	-2.12	-2.20	-2.20	Дебет
»µ»İ Debit						
ùçŸ³ Ÿë³ İ³ Ý Ñ³ ÑÇİ³ Financial account	233.03	158.83	79.77	102.15	102.15	Финансовый счет
4500.. äóŬ³ İÇ Ÿñ¹ ñáoŸŸñ Direct investment	104.19	69.87	110.74	120.51	120.51	Прямые инвестиции
2 ñİ »ñİ ñŸñ Abroad	0.0	0.0	0.0	0.0	0.0	В зарубежные страны
4505.Z						
Đ³ Бі»İ áó »ñİ ñáoŬ In reporting country	104.19	69.87	110.74	120.87	120.87	В отчетной стране
4560..	68.47	60.80	98.42	75.20	75.20	В акционерном капитале
³ ÄŸ»İ Çñ³ İ³ Ý İ³ äÇİ³ ÉáoŬ Equity capital						
4575..	22.02	3.58	7.45	27.17	27.17	Реинвестиционные доходы
İ ñ³ Ÿ»ñ¹ ñáoŬİ³ İ³ İ³ Ŭáoİ Ÿñ Reinvested earnings						
4580..	13.70	5.50	4.86	18.51	18.51	Прочий капитал
² ũİ³ äÇİ³ É Other capital						
4600.. äáñİ Ÿ»É³ ŬçŸ Ÿñ¹ ñáoŸŸñ Portfolio investments	-18.85	-5.71	1.53	0.26	0.26	Портфельные инвестиции
2 İİ Çİ Ÿñ Assets	-19.10	-5.75	3.38	0.05	0.05	Активы
4602.Z						
ä³ ñİ³ İ áñáoŬŬáoŸŸñ (ä³ éÇİ Ÿñ) Liabilities	0.25	0.04	-1.85	0.21	0.21	Обязательства (пассивы)

Հոսանքային կոդեր Code Коды	2000	2001	2002	2003	
4700.. Ընդհանուր ծախսեր Other investments	166.88	114.41	49.19	27.75	Другие инвестиции
4703.Z Իր ակտիվներ Assets	-9.48	-18.22	-88.59	-63.59	Активы
4706.. Քրեդիտներ Trade credits	-21.81	-22.34	-35.08	-23.36	Коммерческие кредиты
4714.. Տոմսեր Loans	-4.55	5.21	-12.85	4.17	Ссуды
4730.. Նշանակալից ֆինանսական ակտիվներ Cash money and deposits	17.89	-1.54	-39.80	-45.79	Наличные деньги и депозиты
4736.. Այլ ակտիվներ Other assets	-1.01	0.44	-0.86	1.38	Другие активы
4753.Z Պարտավորումներ Liabilities	176.36	132.63	137.78	91.34	Обязательства
4756.. Քրեդիտներ Trade credits	92.19	47.90	25.95	46.15	Коммерческие кредиты
4757.. Ընդհանուր պետական կառավարման սեկտոր General government	0.0	0.0	0.0	0.0	Сектор государственного управления
4760.. Այլ սեկտորներ Other sectors	92.19	47.90	25.95	46.15	Другие секторы
4761.. Ընդհանուր երկարաժամկետային Long-term	32.99	4.35	-4.95	11.21	Долгосрочные
2761.. Ստացվածներ Drawings	41.51	27.33	9.60	31.49	Поступления
3761.. Քրեդիտներ Repayments	-8.52	-22.98	-14.55	-20.28	Платежи
4762.. Տեղափոխվող երկարաժամկետային Short-term	59.20	43.55	30.90	34.94	Краткосрочные
4764.. Տոմսեր Loans	59.23	78.42	59.01	57.24	Ссуды
4765.. Նշանակալից ֆինանսական ակտիվներ Monetary authorities	-14.88	7.31	12.01	1.57	Органы денежно-кредитного регулирования
4766.. Հիմնական ֆունդի օգտագործումներ Use of Fund credit and loans	-16.42	3.50	7.46	1.57	Использование кредитов МВФ
2766.. Ստացվածներ Drawings	0.0	13.03	25.13	27.10	Поступления
3766.. Քրեդիտներ Repayments	-16.42	-9.53	-17.68	-25.53	Платежи
4767.. Այլ երկարաժամկետային Other long-term	1.54	3.81	4.55	0.00	Другие долгосрочные
4769.. Ընդհանուր պետական կառավարման սեկտոր General government	44.28	64.24	45.14	24.68	Сектор государственного управления
4770.. Ընդհանուր երկարաժամկետային Long-term	44.28	64.24	45.14	24.68	Долгосрочные
2770.. Ստացվածներ Receipts	69.03	87.56	84.41	92.32	Поступления
3770.. Վարկերի բազմակողմ բաժանումներ Multilateral	57.60	60.75	72.43	86.0	Всесторонние кредиты

Ի թ ի ջ թ . Շ ճ ճ ճ Code Коды	2000	2001	2002	2003	
ո ճ ի ղ ճ ճ ջ ր յ ճ ճ ճ ճ ճ ջ ր <i>Credits</i>	4.02	8.49	11.98	6.35	Двухсторонние кредиты
3770.. ի յ թ ճ ճ ճ ջ ր յ ճ ճ ճ ճ ջ ր <i>Payments</i>	-24.75	-23.33	-39.27	-67.64	Платежи
4771.. Ի թ ճ ճ ճ ճ ճ ջ ր յ ճ ճ ճ ճ ջ ր <i>Short-term</i>	0.0	0.0	0.00	0.00	Краткосрочные
4772.. Ի թ ճ ճ ճ ճ ջ ր յ ճ ճ ճ ճ ջ ր <i>Banks</i>	2.64	-11.27	-8.39	-1.14	Банки
4773.. օ ճ ի ղ ճ ճ ճ ճ ջ ր յ ճ ճ ճ ճ ջ ր <i>Long-term</i>	0.0	-11.27	-8.53	-3.24	Долгосрочные
4774.. Ի թ ճ ճ ճ ճ ճ ջ ր յ ճ ճ ճ ճ ջ ր <i>Short-term</i>	2.64	0.0	0.14	2.09	Краткосрочные
4775.. թ ճ ճ ճ ճ ճ ջ ր յ ճ ճ ճ ճ ջ ր <i>Other sectors</i>	27.19	18.15	10.25	32.14	Другие секторы
4780.. թ ճ ճ ճ ճ ճ ջ ր յ ճ ճ ճ ճ ջ ր <i>Currency and deposits</i>	5.42	7.71	9.75	12.28	Валюты и депозиты
4781.. ճ ճ ճ ճ ճ ջ ր յ ճ ճ ճ ճ ջ ր . թ ճ ճ ճ ճ ջ ր <i>Monetary authorities</i>	0.0	0.0	0.02	0.24	Органы денежно-кредитного регулирования
4782.. ճ ճ ճ ճ ճ ջ ր յ ճ ճ ճ ճ ջ ր <i>General government</i>	0.0	0.0	0.00	0.00	Государственное управление
4783.. Ի թ ճ ճ ճ ճ ջ ր յ ճ ճ ճ ճ ջ ր <i>Banks</i>	5.42	7.71	9.73	12.04	Банки
4784.. թ ճ ճ ճ ճ ճ ջ ր յ ճ ճ ճ ճ ջ ր <i>Other sectors</i>	0.0	0.0	0.00	0.00	Другие секторы
4786.. թ ճ ճ ճ ճ ճ ջ ր յ ճ ճ ճ ճ ջ ր <i>Other liabilities</i>	19.53	-1.39	43.07	-24.32	Другие обязательства
4787.. ճ ճ ճ ճ ճ ջ ր յ ճ ճ ճ ճ ջ ր . թ ճ ճ ճ ճ ջ ր <i>Monetary authorities</i>	0.05	-0.03	-0.13	0.32	Органы денежно-кредитного регулирования
4788.. օ ճ ի ղ ճ ճ ճ ճ ջ ր յ ճ ճ ճ ճ ջ ր <i>Long-term</i>	0.05	-0.03	-0.13	0.32	Долгосрочные
4790.. ճ ճ ճ ճ ճ ջ ր յ ճ ճ ճ ճ ջ ր <i>General government</i>	18.76	-1.93	0.73	-27.81	Государственное управление
4793.. Ի թ ճ ճ ճ ճ ջ ր յ ճ ճ ճ ճ ջ ր <i>Banks</i>	0.72	-0.13	1.33	-0.39	Банки
4796.. թ ճ ճ ճ ճ ճ ջ ր յ ճ ճ ճ ճ ջ ր <i>Other sectors</i>	0.0	0.7	41.14	3.6	Другие секторы
4800.Z ճ ճ ճ ճ ճ ջ ր յ ճ ճ ճ ճ ջ ր Reserve Assets	-19.19	-19.73	-81.69	-46.37	Резервные активы
4812.. ճ ճ ճ ճ ճ ջ ր յ ճ ճ ճ ճ ջ ր <i>Monetary gold</i>	0.36	0.0	7.04	15.68	Монетарное золото
4811.. թ ճ ճ ճ ճ ճ ջ ր յ ճ ճ ճ ճ ջ ր <i>Special drawing rights</i>	17.98	10.93	-17.59	12.83	Специальные права заимствования
4810.. ճ ճ ճ ճ ճ ջ ր յ ճ ճ ճ ճ ջ ր <i>Reserve position in the Fund AMF</i>	0.0	0.0	0.00	0.00	Резервная позиция МВФ
4803.. թ ճ ճ ճ ճ ճ ջ ր յ ճ ճ ճ ճ ջ ր <i>Foreign exchange</i>	-37.72	-30.67	-71.14	-74.87	Обмен валюты
4813.. թ ճ ճ ճ ճ ճ ջ ր յ ճ ճ ճ ճ ջ ր <i>Other claims</i>	0.19	0.01	0.00	-0.01	Другие требования

Հոսանքային հաշիվներում Code Коды	2000	2001	2002	2003	
4998.Z Ծրագրված սխալներ և անգրգռվածություն NET ERRORS AND OMISSIONS	17.03	11.52	0.17	1.51	ЧИСТЫЕ ОШИБКИ И ПРОПУСКИ
Ֆունկցիոնալ ներկայացում ANALYTICAL PRESENTATION					АНАЛИТИЧЕСКОЕ ПРЕДСТАВЛЕНИЕ
A. Հիշատակված ընդհանուր E. Հիշատակված ընդհանուր A. Current Account, excluding group E	-278.4	-200.5	-147.99	-190.6	A. Текущий счет без группы E
Տնտեսական կարգավորումներ:					Товары:
Goods:					
Հիշատակված ընդհանուր CREDIT	309.9	353.1	513.78	696.1	Кредит
Քրեդիտ Էքսպորտ ՓՕԲ Exports f.o.b.	300.5	341.8	505.16	685.6	Экспорт ФОБ
Այլ ծախսեր Other	9.4	11.3	8.62	10.5	Прочие
Տնտեսական կարգավորումներ:					Товары:
Goods:					
Ծրագրված սխալներ DEBIT	-773.4	-773.33	-882.54	-1130.2	Дебет
Տնտեսական կարգավորումներ Imports f.o.b.	-759.5	-753.9	-863.58	-1115.9	Импорт ФОБ
Այլ ծախսեր Other	-14.0	-19.4	-18.97	-14.4	Прочие
Տնտեսական կարգավորումներ Balance on Goods	-463.5	-420.2	-368.76	-434.1	Баланс товаров
Տնտեսական կարգավորումներ:					Услуги:
Services:					
Հիշատակված ընդհանուր CREDIT	136.9	186.53	183.83	207.4	Кредит
Տնտեսական կարգավորումներ Transportation	63.9	71.2	64.29	73.0	Транспортные
Այլ ծախսեր Other	73.0	115.4	119.54	134.4	Прочие
Տնտեսական կարգավորումներ:					Услуги:
Services:					
Ծրագրված սխալներ DEBIT	-192.7	-204.3	-224.52	-275.7	Дебет
Տնտեսական կարգավորումներ Transportation	-115.9	-120.6	-129.91	-151.3	Транспортные
Այլ ծախսեր Other	-76.8	-83.7	-94.61	-124.4	Прочие
Տնտեսական կարգավորումներ և ծախսեր Balance on goods and services	-519.3	-438.0	-409.45	-502.4	Баланс товаров и услуг
Տնտեսական կարգավորումներ:					Доходы:
Incomes:					
Հիշատակված ընդհանուր CREDIT	103.7	103.1	136.56	164.9	Кредит

Հ ԱՐՄԻԱԿԱՆ ԿՐԹԱՆՈՒՄԻ Code Коды	2000	2001	2002	2003	
Հ ԱՐՄԻԱԿԱՆ ԿՐԹԱՆՈՒՄԻ Incomes:					Доходы:
Հ ԱՐՄԻԱԿԱՆ ԿՐԹԱՆՈՒՄԻ »ԱՐՄԻԱԿԱՆ ԿՐԹԱՆՈՒՄԻ Debit	-50.8	-39.5	-48.46	-71.5	Дебет
Հ ԱՐՄԻԱԿԱՆ ԿՐԹԱՆՈՒՄԻ »ԱՐՄԻԱԿԱՆ ԿՐԹԱՆՈՒՄԻ »ԱՐՄԻԱԿԱՆ ԿՐԹԱՆՈՒՄԻ Balance on goods, services and incomes	-466.4	-374.5	-321.34	-409.1	Баланс товаров и услуг
Հ ԱՐՄԻԱԿԱՆ ԿՐԹԱՆՈՒՄԻ »ԱՐՄԻԱԿԱՆ ԿՐԹԱՆՈՒՄԻ »ԱՐՄԻԱԿԱՆ ԿՐԹԱՆՈՒՄԻ Current transfers:					Текущие трансферты:
Հ ԱՐՄԻԱԿԱՆ ԿՐԹԱՆՈՒՄԻ »ԱՐՄԻԱԿԱՆ ԿՐԹԱՆՈՒՄԻ »ԱՐՄԻԱԿԱՆ ԿՐԹԱՆՈՒՄԻ Credit	208.5	200.8	199.68	245.0	Кредит
Հ ԱՐՄԻԱԿԱՆ ԿՐԹԱՆՈՒՄԻ »ԱՐՄԻԱԿԱՆ ԿՐԹԱՆՈՒՄԻ »ԱՐՄԻԱԿԱՆ ԿՐԹԱՆՈՒՄԻ Current transfers:					Текущие трансферты:
Հ ԱՐՄԻԱԿԱՆ ԿՐԹԱՆՈՒՄԻ »ԱՐՄԻԱԿԱՆ ԿՐԹԱՆՈՒՄԻ »ԱՐՄԻԱԿԱՆ ԿՐԹԱՆՈՒՄԻ Debit	-20.5	-26.8	-26.33	-26.5	Дебет
Հ ԱՐՄԻԱԿԱՆ ԿՐԹԱՆՈՒՄԻ »ԱՐՄԻԱԿԱՆ ԿՐԹԱՆՈՒՄԻ »ԱՐՄԻԱԿԱՆ ԿՐԹԱՆՈՒՄԻ B. ԿՐԹԱՆՈՒՄԻ E. ԿՐԹԱՆՈՒՄԻ B. Capital Account, excluding group E	28.3	30.1	68.06	89.9	В. СЧЕТ КАПИТАЛА без группы E
Հ ԱՐՄԻԱԿԱՆ ԿՐԹԱՆՈՒՄԻ »ԱՐՄԻԱԿԱՆ ԿՐԹԱՆՈՒՄԻ »ԱՐՄԻԱԿԱՆ ԿՐԹԱՆՈՒՄԻ Capital account:					Счет капитала:
Հ ԱՐՄԻԱԿԱՆ ԿՐԹԱՆՈՒՄԻ »ԱՐՄԻԱԿԱՆ ԿՐԹԱՆՈՒՄԻ »ԱՐՄԻԱԿԱՆ ԿՐԹԱՆՈՒՄԻ Credit	29.5	32.6	70.18	92.1	Кредит
Հ ԱՐՄԻԱԿԱՆ ԿՐԹԱՆՈՒՄԻ »ԱՐՄԻԱԿԱՆ ԿՐԹԱՆՈՒՄԻ »ԱՐՄԻԱԿԱՆ ԿՐԹԱՆՈՒՄԻ Capital account:					Счет капитала:
Հ ԱՐՄԻԱԿԱՆ ԿՐԹԱՆՈՒՄԻ »ԱՐՄԻԱԿԱՆ ԿՐԹԱՆՈՒՄԻ »ԱՐՄԻԱԿԱՆ ԿՐԹԱՆՈՒՄԻ Debit	-1.2	-2.5	-2.12	-2.2	Дебет
Հ ԱՐՄԻԱԿԱՆ ԿՐԹԱՆՈՒՄԻ »ԱՐՄԻԱԿԱՆ ԿՐԹԱՆՈՒՄԻ »ԱՐՄԻԱԿԱՆ ԿՐԹԱՆՈՒՄԻ Total, Groups A plus B	-250.1	-170.4	-79.94	-100.6	Всего по группе A+B
Հ ԱՐՄԻԱԿԱՆ ԿՐԹԱՆՈՒՄԻ »ԱՐՄԻԱԿԱՆ ԿՐԹԱՆՈՒՄԻ »ԱՐՄԻԱԿԱՆ ԿՐԹԱՆՈՒՄԻ C. ԿՐԹԱՆՈՒՄԻ C. Financial Account, excluding group E	249.9	175.1	153.28	174.8	С. ФИНАНСОВЫЙ СЧЕТ без группы E
Հ ԱՐՄԻԱԿԱՆ ԿՐԹԱՆՈՒՄԻ »ԱՐՄԻԱԿԱՆ ԿՐԹԱՆՈՒՄԻ »ԱՐՄԻԱԿԱՆ ԿՐԹԱՆՈՒՄԻ »ԱՐՄԻԱԿԱՆ ԿՐԹԱՆՈՒՄԻ Direct investments abroad	0.0	0.0	0.0	-0.4	Прямые инвестиции за границу
Հ ԱՐՄԻԱԿԱՆ ԿՐԹԱՆՈՒՄԻ »ԱՐՄԻԱԿԱՆ ԿՐԹԱՆՈՒՄԻ »ԱՐՄԻԱԿԱՆ ԿՐԹԱՆՈՒՄԻ »ԱՐՄԻԱԿԱՆ ԿՐԹԱՆՈՒՄԻ Direct investments from abroad	104.2	69.9	110.74	120.9	Прямые инвестиции из за границы
Հ ԱՐՄԻԱԿԱՆ ԿՐԹԱՆՈՒՄԻ »ԱՐՄԻԱԿԱՆ ԿՐԹԱՆՈՒՄԻ »ԱՐՄԻԱԿԱՆ ԿՐԹԱՆՈՒՄԻ »ԱՐՄԻԱԿԱՆ ԿՐԹԱՆՈՒՄԻ Portfolio investment assets	-19.1	-5.7	3.38	0.1	Портфельные инвестиционные активы
Հ ԱՐՄԻԱԿԱՆ ԿՐԹԱՆՈՒՄԻ »ԱՐՄԻԱԿԱՆ ԿՐԹԱՆՈՒՄԻ »ԱՐՄԻԱԿԱՆ ԿՐԹԱՆՈՒՄԻ »ԱՐՄԻԱԿԱՆ ԿՐԹԱՆՈՒՄԻ Equity securities	-3.0	-0.5	-0.86	0.1	Ценные бумаги, обеспечивающие участие в капитале
Հ ԱՐՄԻԱԿԱՆ ԿՐԹԱՆՈՒՄԻ »ԱՐՄԻԱԿԱՆ ԿՐԹԱՆՈՒՄԻ »ԱՐՄԻԱԿԱՆ ԿՐԹԱՆՈՒՄԻ »ԱՐՄԻԱԿԱՆ ԿՐԹԱՆՈՒՄԻ Debt securities	-16.1	-5.2	4.24	0.0	Долговые ценные бумаги

ԻՎՍԻՅԱՆ ԿՐԴՆԱԿՆԵՐԻ Code Коды	2000	2001	2002	2003	
<p>ՀՀ ԻՎՍԻՅԱՆ ԿՐԴՆԱԿՆԵՐԻ ՏՆՆԱԿԱՆ ԳՆԱՀԱՆՈՒՄԻ</p> <p>ՀՀ ԻՎՍԻՅԱՆ ԿՐԴՆԱԿՆԵՐԻ ՏՆՆԱԿԱՆ ԳՆԱՀԱՆՈՒՄԻ</p> <p><i>Portfolio investment liabilities</i></p> <p>ՀՀ ԻՎՍԻՅԱՆ ԿՐԴՆԱԿՆԵՐԻ ՏՆՆԱԿԱՆ ԳՆԱՀԱՆՈՒՄԻ</p> <p><i>Equity securities</i></p> <p>ՀՀ ԻՎՍԻՅԱՆ ԿՐԴՆԱԿՆԵՐԻ ՏՆՆԱԿԱՆ ԳՆԱՀԱՆՈՒՄԻ</p> <p><i>Debt securities</i></p> <p>ՀՀ ԻՎՍԻՅԱՆ ԿՐԴՆԱԿՆԵՐԻ ՏՆՆԱԿԱՆ ԳՆԱՀԱՆՈՒՄԻ</p> <p><i>Other investment assets</i></p> <p>ՀՀ ԻՎՍԻՅԱՆ ԿՐԴՆԱԿՆԵՐԻ ՏՆՆԱԿԱՆ ԳՆԱՀԱՆՈՒՄԻ</p> <p><i>Monetary authorities</i></p> <p>ՀՀ ԻՎՍԻՅԱՆ ԿՐԴՆԱԿՆԵՐԻ ՏՆՆԱԿԱՆ ԳՆԱՀԱՆՈՒՄԻ</p> <p><i>General government</i></p> <p>ՀՀ ԻՎՍԻՅԱՆ ԿՐԴՆԱԿՆԵՐԻ ՏՆՆԱԿԱՆ ԳՆԱՀԱՆՈՒՄԻ</p> <p><i>Banks</i></p> <p>ՀՀ ԻՎՍԻՅԱՆ ԿՐԴՆԱԿՆԵՐԻ ՏՆՆԱԿԱՆ ԳՆԱՀԱՆՈՒՄԻ</p> <p><i>Other sectors</i></p> <p>ՀՀ ԻՎՍԻՅԱՆ ԿՐԴՆԱԿՆԵՐԻ ՏՆՆԱԿԱՆ ԳՆԱՀԱՆՈՒՄԻ</p> <p><i>Other investment liabilities</i></p> <p>ՀՀ ԻՎՍԻՅԱՆ ԿՐԴՆԱԿՆԵՐԻ ՏՆՆԱԿԱՆ ԳՆԱՀԱՆՈՒՄԻ</p> <p><i>Monetary authorities</i></p> <p>ՀՀ ԻՎՍԻՅԱՆ ԿՐԴՆԱԿՆԵՐԻ ՏՆՆԱԿԱՆ ԳՆԱՀԱՆՈՒՄԻ</p> <p><i>General government</i></p> <p>ՀՀ ԻՎՍԻՅԱՆ ԿՐԴՆԱԿՆԵՐԻ ՏՆՆԱԿԱՆ ԳՆԱՀԱՆՈՒՄԻ</p> <p><i>Banks</i></p> <p>ՀՀ ԻՎՍԻՅԱՆ ԿՐԴՆԱԿՆԵՐԻ ՏՆՆԱԿԱՆ ԳՆԱՀԱՆՈՒՄԻ</p> <p><i>Other sectors</i></p> <p>ԸՄՍ, ըԿԱԿԵՐԱԿԱՆ ԿՐԴՆԱԿՆԵՐԻ ԿԵՆԹՐՈՆ</p> <p><i>Total, Groups A through C</i></p> <p>ԸՄՍ ԿՐԴՆԱԿՆԵՐԻ ՏՆՆԱԿԱՆ ԳՆԱՀԱՆՈՒՄԻ</p> <p><i>E.D. Net Errors and Omissions</i></p> <p>ԸՄՍ ԿՐԴՆԱԿՆԵՐԻ ՏՆՆԱԿԱՆ ԳՆԱՀԱՆՈՒՄԻ</p> <p>(ԸՄՍ ԿՐԴՆԱԿՆԵՐԻ ՏՆՆԱԿԱՆ ԳՆԱՀԱՆՈՒՄԻ ԿԵՆԹՐՈՆ)</p> <p><i>Total, Groups from group A up to D</i></p> <p><i>(Overall balance)</i></p> <p>ԸՄՍ ԿՐԴՆԱԿՆԵՐԻ ՏՆՆԱԿԱՆ ԳՆԱՀԱՆՈՒՄԻ</p> <p><i>E. Financing items</i></p> <p>ՀՀ ԻՎՍԻՅԱՆ ԿՐԴՆԱԿՆԵՐԻ ՏՆՆԱԿԱՆ ԳՆԱՀԱՆՈՒՄԻ</p> <p><i>Reserve assets</i></p> <p>ԸՄՍ ԿՐԴՆԱԿՆԵՐԻ ՏՆՆԱԿԱՆ ԳՆԱՀԱՆՈՒՄԻ</p> <p>ԸՄՍ ԿՐԴՆԱԿՆԵՐԻ ՏՆՆԱԿԱՆ ԳՆԱՀԱՆՈՒՄԻ</p> <p><i>Use of Fund credit</i></p> <p>ԸՄՍ ԿՐԴՆԱԿՆԵՐԻ ՏՆՆԱԿԱՆ ԳՆԱՀԱՆՈՒՄԻ</p> <p><i>Exceptional financing</i></p>	0.3	0.0	-1.85	0.2	Портфельные инвестиционные обязательства
	0.4	0.5	-0.41	0.1	Ценные бумаги, обеспечивающие участие в капитале
	-0.2	-0.5	-1.44	0.2	Долговые ценные бумаги
	-9.5	-18.2	-88.59	-63.6	Активы от других инвестиций
	-0.1	0.1	-0.48	-0.1	Органы денежно-кредитного регулирования
	11.3	12.8	-6.83	2.2	Сектор государственного управления
	-14.1	-19.7	-38.21	-52.7	Банки
	-6.6	-11.4	-43.07	-13.0	Другие секторы
	174.0	129.1	129.59	117.6	Пассивы от других инвестиций
	1.6	3.8	4.44	0.6	Органы денежно-кредитного регулирования
	44.3	62.3	45.14	24.7	Государственного управления
	8.8	-3.7	2.67	10.5	Банки
	119.4	66.7	77.35	81.8	Другие секторы
	-0.17	4.7	73.34	74.1	ВСЕГО, от группы А до С
	17.03	11.5	0.17	-1.5	Д.ЧИСТЫЕ ОШИБКИ И ПРОПУСКИ
	16.86	16.23	73.51	72.6	Общий баланс, всего от группы А до D
	-16.86	-16.23	-73.51	-72.6	Е Финансовые статьи
	-19.19	-19.73	-81.69	-46.4	Резервные активы
	-16.4	3.5	7.46	1.6	Использование кредита фонда
	18.76	0.0	0.73	-27.8	Специальное финансирование

332. ԵՐԱՄՈՒԹՅԱՆ ԵՎ ԻՏՄԱՆ ԵՐԱՅԻՄԱՆ ԱՐԴԱՎԱԿԱՆ ԵՊՈՒՀՈՒՆՑՈՒԹՅԱՆ ԱՐԴԱՎԱԿԱՆ ԵՊՈՒՀՈՒՆՑՈՒԹՅԱՆ ԱՐԴԱՎԱԿԱՆ ԵՊՈՒՀՈՒՆՑՈՒԹՅԱՆ
 EXPORTS, IMPORTS OF THE REPUBLIC OF ARMENIA BY GROUPS OF GOODS BY CIS
 COUNTRIES AND OTHER COUNTRIES OF THE WORLD
 ЭКСПОРТ И ИМПОРТ РЕСПУБЛИКИ АРМЕНИИ ПО ТОВАРНЫМ ГРУППАМ
 ПО СТРАНАМ СНГ И ДРУГИМ СТРАНАМ

(1000 Հ ՕՄՆ 1 ԱՄՆ ԴՆ)
 (1000 US dollars)

(1000 доллар США)

	2000		2001		2002		2003		
	Հ ԱՄՆ	ԻՏՄԱՆ	Հ ԱՄՆ	ԻՏՄԱՆ	Հ ԱՄՆ	ԻՏՄԱՆ	Հ ԱՄՆ	ԻՏՄԱՆ	
ԱՍԸ Հ ՕՄՆ	300487.4	884733.2	341836.1	877434.1	505159.7	987155.5	685599.2	12779485.7	ВСЕГО
TOTAL									
Հ ԱՄՆ ԵՎ ԻՏՄԱՆ ԱՐԴԱՎԱԿԱՆ									в том числе:
of which:									
Հ ԱՄՆ ԵՎ ԻՏՄԱՆ ԱՐԴԱՎԱԿԱՆ	73363.2	173613.0	89081.9	218496.1	96331.8	301810.6	129105.8	281281.7	страны СНГ
CIS countries									
Հ ԱՄՆ ԵՎ ԻՏՄԱՆ ԱՐԴԱՎԱԿԱՆ	227124.2	711120.2	252754.2	658938.0	408827.9	685344.9	556493.4	998204.0	другие страны
other countries									
Հ ԱՄՆ ԵՎ ԻՏՄԱՆ ԻՆՎԵՐՏԻԿԱՆ	3.6	759.7	109.7	1420.1	359.3	1452.1	173.4	1241.7	Живые животные
Live animals									
Հ ԱՄՆ ԵՎ ԻՏՄԱՆ ԱՐԴԱՎԱԿԱՆ	2.7	118.5	109.3	258.8	320.0	247.8	143.2	369.7	страны СНГ
CIS countries									
Հ ԱՄՆ ԵՎ ԻՏՄԱՆ ԱՐԴԱՎԱԿԱՆ	0.9	641.2	0.4	1161.3	39.3	1204.3	30.2	872.1	другие страны
other countries									
ՕՇԵ ԱՎԱԿԱՆ ԵՎ ԻՏՄԱՆ ԻՆՎԵՐՏԻԿԱՆ	14.6	20476.9	7.7	20939.6	43.9	19082.5	476.1	22368.6	Мясо и пищевые мясные субпродукты
Meat and edible meat offals									
Հ ԱՄՆ ԵՎ ԻՏՄԱՆ ԱՐԴԱՎԱԿԱՆ	2.4	60.9	7.7	55.5	43.9	1008.4	473.0	404.2	страны СНГ
CIS countries									
Հ ԱՄՆ ԵՎ ԻՏՄԱՆ ԱՐԴԱՎԱԿԱՆ	12.2	20416.0	0.0	20884.1	-	18074.0	3.1	21964.4	другие страны
other countries									
ՕՇԵ ԱՎԱԿԱՆ ԵՎ ԻՏՄԱՆ ԻՆՎԵՐՏԻԿԱՆ	477.1	41.2	679.8	144.6	1738.0	139.0	3143.5	142.9	Рыбы и ракообразные, маллюски и другие водные беспозвоночные
Fish and crustaceans, molluscs and other aquatic invertebrates									
Հ ԱՄՆ ԵՎ ԻՏՄԱՆ ԱՐԴԱՎԱԿԱՆ	124.1	29.3	94.6	3.2	48.1	9.3	107.9	53.9	страны СНГ
CIS countries									
Հ ԱՄՆ ԵՎ ԻՏՄԱՆ ԱՐԴԱՎԱԿԱՆ	353.0	11.9	585.2	141.4	1689.9	129.6	3035.6	89.0	другие страны
other countries									
Հ ԱՄՆ ԵՎ ԻՏՄԱՆ ԻՆՎԵՐՏԻԿԱՆ	194.9	12283.2	439.7	8226.9	537.3	6972.6	1902.3	9026.1	Молоко и молочные продукты; яйца птиц; мед натуральный; пищевые продукты животного происхождения
Milk and dairy produce; birds' eggs; natural honey; edible products of animal origin									

	2000		2001		2002		2003		
	Հ ըՆԴՆՆԱԿԻ ԿՐԻՑԱՆԻՑԱԿՆԵՐԻ Exports	ԿՐԻՑԱՆԻՑԱԿՆԵՐԻ ԿՐԻՑԱՆԻՑԱԿՆԵՐԻ Imports	Հ ըՆԴՆՆԱԿԻ ԿՐԻՑԱՆԻՑԱԿՆԵՐԻ Exports	ԿՐԻՑԱՆԻՑԱԿՆԵՐԻ ԿՐԻՑԱՆԻՑԱԿՆԵՐԻ Imports	Հ ըՆԴՆՆԱԿԻ ԿՐԻՑԱՆԻՑԱԿՆԵՐԻ Exports	ԿՐԻՑԱՆԻՑԱԿՆԵՐԻ ԿՐԻՑԱՆԻՑԱԿՆԵՐԻ Imports	Հ ըՆԴՆՆԱԿԻ ԿՐԻՑԱՆԻՑԱԿՆԵՐԻ Exports	ԿՐԻՑԱՆԻՑԱԿՆԵՐԻ ԿՐԻՑԱՆԻՑԱԿՆԵՐԻ Imports	
Հ ըՆԴՆՆԱԿԻ ԿՐԻՑԱՆԻՑԱԿՆԵՐԻ CIS countries	153.7	2582.0	429.9	2708.9	524.7	3222.0	1485.9	4298.6	страны СНГ
Հ ըՆԴՆՆԱԿԻ ԿՐԻՑԱՆԻՑԱԿՆԵՐԻ other countries	41.2	9701.2	9.8	5518.0	12.6	3750.5	416.4	4727.5	другие страны
Հ ըՆԴՆՆԱԿԻ ԿՐԻՑԱՆԻՑԱԿՆԵՐԻ Products of animal origin, not elsewhere specified or included	-	50.9	2.0	85.3	-	31.9	3.6	42.4	Продукты животного происхождения, в другом месте не поименованные
Հ ըՆԴՆՆԱԿԻ ԿՐԻՑԱՆԻՑԱԿՆԵՐԻ CIS countries	-	23.4	0.0	20.9	-	5.1	0.0	3.1	страны СНГ
Հ ըՆԴՆՆԱԿԻ ԿՐԻՑԱՆԻՑԱԿՆԵՐԻ other countries	-	27.5	2.0	64.4	-	26.7	3.6	39.3	другие страны
Հ ըՆԴՆՆԱԿԻ ԿՐԻՑԱՆԻՑԱԿՆԵՐԻ Live trees and other plants; bulbs, roots and the like;	128.2	392.5	20.6	351.5	23.7	300.5	20.7	486.7	Живые деревья и другие растения; луковицы, корни и прочие аналогичные части растений
Հ ըՆԴՆՆԱԿԻ ԿՐԻՑԱՆԻՑԱԿՆԵՐԻ CIS countries	125.2	48.1	12.4	50.3	22.8	90.7	20.6	153.3	страны СНГ
Հ ըՆԴՆՆԱԿԻ ԿՐԻՑԱՆԻՑԱԿՆԵՐԻ other countries	3.0	344.4	8.2	301.2	0.9	209.7	0.1	333.4	другие страны
Հ ըՆԴՆՆԱԿԻ ԿՐԻՑԱՆԻՑԱԿՆԵՐԻ Edible vegetables and certain roots and tubers	139.9	2191.3	129.5	2643.4	99.3	2619.3	93.1	3627.2	Овощи, некоторые съедоб- ные корнеплоды и клубне- плоды
Հ ըՆԴՆՆԱԿԻ ԿՐԻՑԱՆԻՑԱԿՆԵՐԻ CIS countries	137.8	463.3	69.2	737.6	46.7	444.4	30.321	580.9	страны СНГ
Հ ըՆԴՆՆԱԿԻ ԿՐԻՑԱՆԻՑԱԿՆԵՐԻ other countries	2.1	1728.0	60.3	1905.8	52.6	2174.9	62.745	3046.3	другие страны
Հ ըՆԴՆՆԱԿԻ ԿՐԻՑԱՆԻՑԱԿՆԵՐԻ Edible fruit and nuts; peel of citrus fruit or water-melons	1268.8	4597.3	884.3	4972.5	949.7	3957.1	1150.1	5416.9	Съедобные плоды и орехи; кожура и корки цитрусо- вых или бахчевых культур
Հ ըՆԴՆՆԱԿԻ ԿՐԻՑԱՆԻՑԱԿՆԵՐԻ CIS countries	1194.8	332.3	841.9	203.3	525.9	530.3	1112.652	668.4	страны СНГ
Հ ըՆԴՆՆԱԿԻ ԿՐԻՑԱՆԻՑԱԿՆԵՐԻ other countries	74.0	4265.0	42.4	4769.2	29.2	3426.8	37.471	4748.5	другие страны
Հ ըՆԴՆՆԱԿԻ ԿՐԻՑԱՆԻՑԱԿՆԵՐԻ Coffee, tea and other spices	117.7	14047.2	192.1	14544.6	672.1	9303.1	1824.7	8817.1	Кофе, чай и другие пряности

	2000		2001		2002		2003		
	Հ ր ն Ի Յ - Ն Կ Յ ա թ Ս exports экспорт	Կ Մ Ն Շ - Ի ա թ Ս imports импорт	Հ ր ն Ի Յ - Ն Կ Յ ա թ Ս exports экспорт	Կ Մ Ն Շ - Ի ա թ Ս imports импорт	Հ ր ն Ի Յ - Ն Կ Յ ա թ Ս exports экспорт	Կ Մ Ն Շ - Ի ա թ Ս imports импорт	Հ ր ն Ի Յ - Ն Կ Յ ա թ Ս exports экспорт	Կ Մ Ն Շ - Ի ա թ Ս imports импорт	
Հ ա Թ ՝ հ ն Ի ն Յ ՝ ն CIS countries	-	0.0	-	-	-	-	0.0	0.1	страны СНГ
Հ Է ՝ հ ն Ի ն Յ ՝ ն other countries	-	-	-	-	0.0	0.0	0.0	0.0	другие страны
Ի ՝ Յ Կ Յ Կ Յ Կ Յ Կ Յ ՝ ՝ Կ Յ ՝ ՝ - Ի ՝ Յ Կ Յ Կ Յ Կ Յ Կ Յ ՝ ՝ Կ Յ ՝ ՝ x ՝ ՝ հ ն ՝ ն, ե Յ Յ Կ Յ Կ Յ x ՝ ՝ հ ն - ա ՝ ն, Ս ՝ թ ՝ ն ՝ Ս ա Ս Animal and vegetable fats and oils and their cleavage products; prepared edible fats; animal and vegetable waxes	0.3	17175.7	60.4	19548.8	0.7	18395.5	176.6	22673.3	Жиры и масла животного или растительного проис- хождения; продукты их расщепления; пригото- вленные пищевые жиры; воски животного или рас- тительного происхожде- ния
Հ ա Թ ՝ հ ն Ի ն Յ ՝ ն CIS countries	-	525.7	0.0	323.1	0.6	673.2	172.55	2736.7	страны СНГ
Հ Է ՝ հ ն Ի ն Յ ՝ ն other countries	0.3	16650.0	60.4	19225.7	0.1	17722.3	4.09	19936.6	другие страны
Օ ղ Ծ թ, Օ Ի Յ ՝ ն Ծ թ ՝ ՝ Հ Է Ի ա - Ի ՝ Յ Կ Յ ՝ ՝ Յ ա թ Յ ՝ ՝ Ե ՝ ՝ հ ն Ի ա ն - Կ ՝ ն Ծ թ ՝ ՝ հ ն ՝ ՝ հ ն ՝ ՝ Յ Ս Preparations of meat, of fish or of crustaceans, molluscs or other aquatic inver- tebrates	3.6	3964.6	146.2	3636.8	97.6	3388.8	332.4	2153.5	Изделия из мяса, рыбы или ракообразных, моллюсков или прочих водных беспозвоночных
Հ ա Թ ՝ հ ն Ի ն Յ ՝ ն CIS countries	1.1	620.7	36.9	470.7	95.2	549.2	301.0	426.3	страны СНГ
Հ Է ՝ հ ն Ի ն Յ ՝ ն other countries	2.5	3343.9	109.3	3166.1	2.3	2839.6	31.4	1727.2	другие страны
Ե Հ Կ Կ ՝ հ ն ՝ ՝ Ն հ ա թ Ե Ի ՝ թ ՝ Յ Ե Հ Կ Կ ՝ հ ն Ծ թ Sugar and sugar confec- tionery	45.5	19179.4	35.0	19691.8	29.9	18564.7	83.8	23918.6	Сахар и кондитерские из- делия из сахара
Հ ա Թ ՝ հ ն Ի ն Յ ՝ ն CIS countries	44.6	614.1	4.5	657.4	0.1	810.0	83.7	1550.6	страны СНГ
Հ Է ՝ հ ն Ի ն Յ ՝ ն other countries	0.9	18565.3	30.5	19034.4	29.9	17754.6	0.1	22368.0	другие страны
Ի ՝ Յ Կ ՝ ա ՝ ՝ հ ն ՝ ՝ Կ ՝ թ ՝ ա ՝ ՝ հ ն ՝ ՝ հ ն ՝ ՝ ե ի ՝ ՝ Ի ՝ ՝ Ի ՝ ՝ ա ՝ ՝ ն ՝ ՝ Cocoa and cocoa prepara- tions	19.6	5656.1	147.0	5661.3	106.5	6725.3	103.2	8546.8	Какао и продукты из него
Հ ա Թ ՝ հ ն Ի ն Յ ՝ ն CIS countries	12.1	911.1	10.7	1860.2	14.0	3342.1	100.2	5526.4	страны СНГ
Հ Է ՝ հ ն Ի ն Յ ՝ ն other countries	7.5	4745.0	136.3	3801.1	92.5	3383.1	3.0	3020.5	другие страны
Օ ա ն ՝ Յ ՝ թ, Հ ՝ հ ա թ ն Ծ թ, ա ե Է ՝ Կ ՝ թ ՝ ՝ Ի ՝ ՝ Հ ՝ թ ՝ ա ՝ ՝ հ ն ՝ ՝ ե ի ՝ ՝ Ի ՝ ՝ ա ՝ - հ ն ՝ ՝ Յ Ս, Ն հ ա թ Ե Ի ՝ ՝ թ ՝ ՝ Յ ՝ ՝ հ ա թ ն Ծ թ Preparations of cereals, flour starch or milk; pastrycooks' products	4.4	6851.3	3.2	3150.7	40.5	2571.2	91.3	3533.9	Изделия из зерна хлебных злаков, муки, крахмала и молока; мучные кондитер- ские изделия

	2000		2001		2002		2003		
	ՀԱՅԿՍՏԱՆԻ ԿՐԹԱԳՐԱԿԱՆ ԿՈՄԻՏԵ Exports	ՀԱՅԿՍՏԱՆԻ ԿՐԹԱԳՐԱԿԱՆ ԿՈՄԻՏԵ Imports	ՀԱՅԿՍՏԱՆԻ ԿՐԹԱԳՐԱԿԱՆ ԿՈՄԻՏԵ Exports	ՀԱՅԿՍՏԱՆԻ ԿՐԹԱԳՐԱԿԱՆ ԿՈՄԻՏԵ Imports	ՀԱՅԿՍՏԱՆԻ ԿՐԹԱԳՐԱԿԱՆ ԿՈՄԻՏԵ Exports	ՀԱՅԿՍՏԱՆԻ ԿՐԹԱԳՐԱԿԱՆ ԿՈՄԻՏԵ Imports	ՀԱՅԿՍՏԱՆԻ ԿՐԹԱԳՐԱԿԱՆ ԿՈՄԻՏԵ Exports	ՀԱՅԿՍՏԱՆԻ ԿՐԹԱԳՐԱԿԱՆ ԿՈՄԻՏԵ Imports	
ՀԱՅԿՍՏԱՆԻ ԿՐԹԱԳՐԱԿԱՆ ԿՈՄԻՏԵ CIS countries	4.0	639.4	2.8	691.2	35.1	1092.0	85.5	2173.1	страны СНГ
Այլ երկրներ other countries	0.4	6211.9	0.4	2459.5	5.4	1479.2	5.8	1360.8	другие страны
Կարկանդակներ, փայտեղբյուրներ, մրսերի և բանջարեղբյուրների պատրաստում Preparations of vegetables, fruit, nuts or other parts of plants	2734.6	2908.7	5480.2	3023.1	5576.0	3688.4	7718.8	4808.5	Продукты переработки овощей, плодов, орехов и прочих частей растений
ՀԱՅԿՍՏԱՆԻ ԿՐԹԱԳՐԱԿԱՆ ԿՈՄԻՏԵ CIS countries	2396.8	100.1	4732.1	84.1	4721.8	201.6	5782.9	290.6	страны СНГ
Այլ երկրներ other countries	337.8	2808.6	748.1	2939.0	854.1	3486.8	1935.9	4517.9	другие страны
Վերականգնիչ սնունդի արտադրանքներ Miscellaneous foodstuffs	216.0	3555.7	155.4	3210.3	318.1	3615.7	351.8	3541.4	Прочие разные пищевые продукты
ՀԱՅԿՍՏԱՆԻ ԿՐԹԱԳՐԱԿԱՆ ԿՈՄԻՏԵ CIS countries	25.6	111.4	93.5	191.9	182.2	453.3	136.2	306.8	страны СНГ
Այլ երկրներ other countries	190.4	3444.3	61.9	3018.4	135.9	3162.4	215.6	3234.6	другие страны
Ալկոհոլային և ալկոհոլազուրկ գինիներ Alcoholic and non-alcoholic and vinegar	22472.6	536.0	39119.2	1368.6	44929.7	2563.7	60105.4	4940.9	Алкогольные и безалкогольные напитки и уксус
ՀԱՅԿՍՏԱՆԻ ԿՐԹԱԳՐԱԿԱՆ ԿՈՄԻՏԵ CIS countries	20779.1	98.0	36961.7	893.5	42272.1	1904.7	57288.6	3298.6	страны СНГ
Այլ երկրներ other countries	1693.5	438.0	2157.5	475.1	2657.6	659.0	2816.8	1642.3	другие страны
Սնունդի արտադրության և անասնաբուծության արտադրանքների և սնունդի արտադրանքների մնացորդներ և արտադրանքների մնացորդներ Residues and waste from the food industries; prepared animal fodder	72.9	6570.3	30.6	7223.6	33.8	8096.4	3.0	6694.4	Остатки и отходы пищевой промышленности; готовые корма для животных
ՀԱՅԿՍՏԱՆԻ ԿՐԹԱԳՐԱԿԱՆ ԿՈՄԻՏԵ CIS countries	-	552.9	7.7	452.3	19.9	1842.0	3.0	1444.5	страны СНГ
Այլ երկրներ other countries	72.9	6017.4	22.9	6771.3	13.8	6254.4	0.0	5249.8	другие страны
Կաթնաբուսերի և արտադրված ծխախոտերի փոխարինիչներ Tobacco and manufactured tobacco substitutes	1764.7	20580.2	2861.2	29922.5	3647.3	30114.2	3406.0	35168.1	Табак и промышленные заменители табака
ՀԱՅԿՍՏԱՆԻ ԿՐԹԱԳՐԱԿԱՆ ԿՈՄԻՏԵ CIS countries	879.6	1638.3	1083.0	6762.2	580.8	10569.3	1242.8	5737.2	страны СНГ
Այլ երկրներ other countries	885.1	18941.9	1778.2	23160.3	3066.5	19544.9	2163.2	29430.9	другие страны

	2000		2001		2002		2003		
	Օգնության և արտաքին առևտրի գնումներ Exports imports экспорт импорт	Օգնության և արտաքին առևտրի վաճառքներ Exports imports экспорт импорт	Օգնության և արտաքին առևտրի գնումներ Exports imports экспорт импорт	Օգնության և արտաքին առևտրի վաճառքներ Exports imports экспорт импорт	Օգնության և արտաքին առևտրի գնումներ Exports imports экспорт импорт	Օգնության և արտաքին առևտրի վաճառքներ Exports imports экспорт импорт	Օգնության և արտաքին առևտրի գնումներ Exports imports экспорт импорт	Օգնության և արտաքին առևտրի վաճառքներ Exports imports экспорт импорт	
<p>Օճի, հողման, ածխածնի և ցիմենտի օգնությունները, արտաքին առևտրի վաճառքները Salt, sulphur; earths and stone; plastering materials, lime and cement</p> <p>Հարավային և արևմտյան Հայաստանի երկրներ CIS countries</p> <p>Այլ երկրներ other countries</p>	1295.0	735.6	234.9	988.3	450.9	1166.0	1251.1	790.4	Соль, сера, земли и ка- мень, штукатурные мате- риалы, известь и цемент
<p>Հարավային և արևմտյան Հայաստանի երկրներ CIS countries</p> <p>Այլ երկրներ other countries</p>	868.6	78.2	231.6	115.2	431.7	294.5	1220.8	230.6	страны СНГ
<p>Այլ երկրներ other countries</p>	426.4	657.4	3.3	873.1	19.2	871.5	30.3	559.8	другие страны
<p>Պղնձի, կոկոսի և շաղկապի օգնությունները, արտաքին առևտրի վաճառքները Ores, slag and ash</p> <p>Հարավային և արևմտյան Հայաստանի երկրներ CIS countries</p> <p>Այլ երկրներ other countries</p>	15241.4	-	20492.4	1.7	28242.0	10.6	38051.2	111.2	Руды, шлаки и зола
<p>Հարավային և արևմտյան Հայաստանի երկրներ CIS countries</p> <p>Այլ երկրներ other countries</p>	357.4	-	742.7	0.0	2032.4	2.4	2350.8	11.5	страны СНГ
<p>Այլ երկրներ other countries</p>	14884.0	-	19749.7	1.7	26209.6	8.2	35700.4	99.7	другие страны
<p>Պեժուհի, նավթի և նավթի արտադրանքների օգնությունները, արտաքին առևտրի վաճառքները Fuels, petroleum and petroleum products bituminous substances; mineral waxes</p> <p>Հարավային և արևմտյան Հայաստանի երկրներ CIS countries</p> <p>Այլ երկրներ other countries</p>	20657.9	178515.6	17158.0	187200.8	13431.1	170236.4	11005.5	178582.2	Топливо минеральное, нефть и продукты их пе- регонки; битуминозные вещества; воск минераль- ный
<p>Հարավային և արևմտյան Հայաստանի երկրներ CIS countries</p> <p>Այլ երկրներ other countries</p>	10978.3	98178.4	7680.0	86921.1	6174.9	101883.3	6725.7	74956.7	страны СНГ
<p>Այլ երկրներ other countries</p>	9679.6	80337.2	9478.0	100279.7	7256.2	68353.2	4279.8	103625.5	другие страны
<p>Օրգանական և անօրգանական միացումների օգնությունները, արտաքին առևտրի վաճառքները, հարյուրամյա և ռադիոակտիվ մետաղների օգնությունները, արտաքին առևտրի վաճառքները Inorganic chemicals; organic or inorganic compounds of precious metals, of rare-earth metals, of radioactive elements or isotopes</p> <p>Հարավային և արևմտյան Հայաստանի երկրներ CIS countries</p> <p>Այլ երկրներ other countries</p>	59.6	4523.6	221.7	6370.4	63.6	7774.3	974.4	6411.7	Продукты неорганиче- ской химии; соединения органические и неорга- нические драгоценных и редкоземельных метал- лов, радиоактивных элементов и изотопов
<p>Հարավային և արևմտյան Հայաստանի երկրներ CIS countries</p> <p>Այլ երկրներ other countries</p>	53.2	1255.3	200.3	1698.7	62.7	2238.4	53.3	1976.0	страны СНГ
<p>Այլ երկրներ other countries</p>	6.4	3268.3	21.4	4671.7	0.8	5535.9	921.1	4435.8	другие страны
<p>Օրգանական միացումների օգնությունները, արտաքին առևտրի վաճառքները Organic chemicals</p> <p>Հարավային և արևմտյան Հայաստանի երկրներ CIS countries</p> <p>Այլ երկրներ other countries</p>	796.0	1699.8	367.9	2254.9	389.7	2011.1	285.5	2827.0	Органические химические соединения
<p>Հարավային և արևմտյան Հայաստանի երկրներ CIS countries</p> <p>Այլ երկրներ other countries</p>	631.1	681.8	280.8	533.0	270.6	759.0	87.0	755.3	страны СНГ
<p>Այլ երկրներ other countries</p>	164.9	1018.0	87.1	1721.9	119.1	1252.1	198.5	2071.7	другие страны

	2000		2001		2002		2003		
	Հ ԱՐՄԵՆԻԱԿԱՆ ԿՈՄԻՏԵ ԱՆՎՈՐՈՒԹՅԱՆ ԿՈՏԱՏԻՍՏԻԿԱԿԱՆ ԵՋԵԿՈՐԴԻԿ 2004	Հ ԱՐՄԵՆԻԱԿԱՆ ԿՈՄԻՏԵ ԱՆՎՈՐՈՒԹՅԱՆ ԿՈՏԱՏԻՍՏԻԿԱԿԱՆ ԵՋԵԿՈՐԴԻԿ 2004	Հ ԱՐՄԵՆԻԱԿԱՆ ԿՈՄԻՏԵ ԱՆՎՈՐՈՒԹՅԱՆ ԿՈՏԱՏԻՍՏԻԿԱԿԱՆ ԵՋԵԿՈՐԴԻԿ 2004	Հ ԱՐՄԵՆԻԱԿԱՆ ԿՈՄԻՏԵ ԱՆՎՈՐՈՒԹՅԱՆ ԿՈՏԱՏԻՍՏԻԿԱԿԱՆ ԵՋԵԿՈՐԴԻԿ 2004	Հ ԱՐՄԵՆԻԱԿԱՆ ԿՈՄԻՏԵ ԱՆՎՈՐՈՒԹՅԱՆ ԿՈՏԱՏԻՍՏԻԿԱԿԱՆ ԵՋԵԿՈՐԴԻԿ 2004	Հ ԱՐՄԵՆԻԱԿԱՆ ԿՈՄԻՏԵ ԱՆՎՈՐՈՒԹՅԱՆ ԿՈՏԱՏԻՍՏԻԿԱԿԱՆ ԵՋԵԿՈՐԴԻԿ 2004	Հ ԱՐՄԵՆԻԱԿԱՆ ԿՈՄԻՏԵ ԱՆՎՈՐՈՒԹՅԱՆ ԿՈՏԱՏԻՍՏԻԿԱԿԱՆ ԵՋԵԿՈՐԴԻԿ 2004	Հ ԱՐՄԵՆԻԱԿԱՆ ԿՈՄԻՏԵ ԱՆՎՈՐՈՒԹՅԱՆ ԿՈՏԱՏԻՍՏԻԿԱԿԱՆ ԵՋԵԿՈՐԴԻԿ 2004	
Ֆարմաцевտիկական արտադրանքներ <i>Pharmaceutical products</i>	1243.5	42290.1	1608.1	28945.2	800.4	24058.4	1122.2	38128.4	Ֆարմաцевտիկական արտադրանքներ
Հ ԱՐՄԵՆԻԱԿԱՆ ԿՈՄԻՏԵ ԱՆՎՈՐՈՒԹՅԱՆ ԿՈՏԱՏԻՍՏԻԿԱԿԱՆ ԵՋԵԿՈՐԴԻԿ 2004	1169.5	3349.4	989.1	3077.3	734.4	4256.7	865.1	3995.7	Հ ԱՐՄԵՆԻԱԿԱՆ ԿՈՄԻՏԵ ԱՆՎՈՐՈՒԹՅԱՆ ԿՈՏԱՏԻՍՏԻԿԱԿԱՆ ԵՋԵԿՈՐԴԻԿ 2004
Հ ԱՐՄԵՆԻԱԿԱՆ ԿՈՄԻՏԵ ԱՆՎՈՐՈՒԹՅԱՆ ԿՈՏԱՏԻՍՏԻԿԱԿԱՆ ԵՋԵԿՈՐԴԻԿ 2004	74.0	38940.7	619.0	25867.9	66.0	19801.7	257.1	34132.6	Հ ԱՐՄԵՆԻԱԿԱՆ ԿՈՄԻՏԵ ԱՆՎՈՐՈՒԹՅԱՆ ԿՈՏԱՏԻՍՏԻԿԱԿԱՆ ԵՋԵԿՈՐԴԻԿ 2004
Բուսաբույսեր <i>Fertilisers</i>	48.4	2643.8	4.8	3378.4	13.0	5170.9	2.5	4017.0	Բուսաբույսեր
Հ ԱՐՄԵՆԻԱԿԱՆ ԿՈՄԻՏԵ ԱՆՎՈՐՈՒԹՅԱՆ ԿՈՏԱՏԻՍՏԻԿԱԿԱՆ ԵՋԵԿՈՐԴԻԿ 2004	-	1605.6	1.7	1953.4	-	5137.8	0.0	202.1	Հ ԱՐՄԵՆԻԱԿԱՆ ԿՈՄԻՏԵ ԱՆՎՈՐՈՒԹՅԱՆ ԿՈՏԱՏԻՍՏԻԿԱԿԱՆ ԵՋԵԿՈՐԴԻԿ 2004
Հ ԱՐՄԵՆԻԱԿԱՆ ԿՈՄԻՏԵ ԱՆՎՈՐՈՒԹՅԱՆ ԿՈՏԱՏԻՍՏԻԿԱԿԱՆ ԵՋԵԿՈՐԴԻԿ 2004	48.4	1038.2	3.1	1425.0	13.0	33.1	2.5	3814.9	Հ ԱՐՄԵՆԻԱԿԱՆ ԿՈՄԻՏԵ ԱՆՎՈՐՈՒԹՅԱՆ ԿՈՏԱՏԻՍՏԻԿԱԿԱՆ ԵՋԵԿՈՐԴԻԿ 2004
Սառնամանակային արտադրանքներ <i>Tanning or dyeing extracts; tannins and their derivatives; dyes, pigments and other colouring matter; paints and varnishes; putty and other mastics; inks</i>	1014.5	6671.7	57.2	4170.3	73.4	3370.8	40.0	4027.5	Սառնամանակային արտադրանքներ
Հ ԱՐՄԵՆԻԱԿԱՆ ԿՈՄԻՏԵ ԱՆՎՈՐՈՒԹՅԱՆ ԿՈՏԱՏԻՍՏԻԿԱԿԱՆ ԵՋԵԿՈՐԴԻԿ 2004	993.0	665.0	49.3	285.7	59.8	235.7	40.0	490.9	Հ ԱՐՄԵՆԻԱԿԱՆ ԿՈՄԻՏԵ ԱՆՎՈՐՈՒԹՅԱՆ ԿՈՏԱՏԻՍՏԻԿԱԿԱՆ ԵՋԵԿՈՐԴԻԿ 2004
Հ ԱՐՄԵՆԻԱԿԱՆ ԿՈՄԻՏԵ ԱՆՎՈՐՈՒԹՅԱՆ ԿՈՏԱՏԻՍՏԻԿԱԿԱՆ ԵՋԵԿՈՐԴԻԿ 2004	21.5	6006.7	7.9	3884.6	13.6	3135.2	0.0	3536.5	Հ ԱՐՄԵՆԻԱԿԱՆ ԿՈՄԻՏԵ ԱՆՎՈՐՈՒԹՅԱՆ ԿՈՏԱՏԻՍՏԻԿԱԿԱՆ ԵՋԵԿՈՐԴԻԿ 2004
Եթերային և ռեզինային նյութեր <i>Essential oils and resinoids; perfumery, cosmetic or toilet preparations</i>	34.3	7454.4	42.1	7485.8	15.1	7922.1	78.1	10187.2	Եթերային և ռեզինային նյութեր
Հ ԱՐՄԵՆԻԱԿԱՆ ԿՈՄԻՏԵ ԱՆՎՈՐՈՒԹՅԱՆ ԿՈՏԱՏԻՍՏԻԿԱԿԱՆ ԵՋԵԿՈՐԴԻԿ 2004	27.3	502.7	9.5	916.0	13.4	1228.3	12.3	2133.6	Հ ԱՐՄԵՆԻԱԿԱՆ ԿՈՄԻՏԵ ԱՆՎՈՐՈՒԹՅԱՆ ԿՈՏԱՏԻՍՏԻԿԱԿԱՆ ԵՋԵԿՈՐԴԻԿ 2004
Հ ԱՐՄԵՆԻԱԿԱՆ ԿՈՄԻՏԵ ԱՆՎՈՐՈՒԹՅԱՆ ԿՈՏԱՏԻՍՏԻԿԱԿԱՆ ԵՋԵԿՈՐԴԻԿ 2004	7.0	6951.7	32.6	6569.8	1.7	6693.8	65.8	8053.6	Հ ԱՐՄԵՆԻԱԿԱՆ ԿՈՄԻՏԵ ԱՆՎՈՐՈՒԹՅԱՆ ԿՈՏԱՏԻՍՏԻԿԱԿԱՆ ԵՋԵԿՈՐԴԻԿ 2004
Սափարարիչ նյութեր և ակտիվ նյութեր <i>Soap, organic surfaceactive agents, washing preparations, libricating preparations, artificial waxes, prepared waxes, polishing or scouring preparations, candles and other similar articles</i>	57.8	9358.6	140.5	6242.3	185.2	5871.8	157.9	5708.5	Սափարարիչ նյութեր և ակտիվ նյութեր

	2000		2001		2002		2003		
	Յ ճճ Յ - Կ ճճ Աճճ - ճճ Յ ճճ	Կ ճճ Յ - Կ ճճ Աճճ - ճճ Յ ճճ	Յ ճճ Յ - Կ ճճ Աճճ - ճճ Յ ճճ	Կ ճճ Յ - Կ ճճ Աճճ - ճճ Յ ճճ	Յ ճճ Յ - Կ ճճ Աճճ - ճճ Յ ճճ	Կ ճճ Յ - Կ ճճ Աճճ - ճճ Յ ճճ	Յ ճճ Յ - Կ ճճ Աճճ - ճճ Յ ճճ	Կ ճճ Յ - Կ ճճ Աճճ - ճճ Յ ճճ	
	exports экспорт	imports импорт	exports экспорт	imports импорт	exports экспорт	imports импорт	exports экспорт	imports импорт	
Հ ճճ ճճ ճճ ճճ CIS countries	33.8	259.3	45.6	448.0	161.8	709.2	157.3	849.5	страны СНГ
Յ ճճ ճճ ճճ ճճ other countries	24.0	9099.3	94.9	5794.3	23.4	5162.6	0.6	4859.0	другие страны
Ե ճճ ճճ ճճ ճճ ճճ ճճ ճճ ճճ Albuminoidal substances; modified starches; glues; enzymes	16.8	1632.3	338.0	1277.8	350.7	1143.2	130.6	1252.4	Белковые вещества; мо- дифицированные крах- малы; клеи; ферменты
Հ ճճ ճճ ճճ ճճ CIS countries	16.8	193.7	13.9	96.9	49.6	113.5	130.44	81.5	страны СНГ
Յ ճճ ճճ ճճ ճճ other countries	0.0	1438.6	324.1	1180.9	301.2	1029.8	0.14	1170.9	другие страны
ճճ ճճ ճճ ճճ ճճ ճճ ճճ Explosives; pyrotechnic pro- ducts; matches; pyrophoric alloys; certain combustible preparations	0.0	730.5	0.0	592.5	0.0	783.4	0.0	1019.4	Взрывчатые вещества; пи- ротехнические изделия; спички; пирофорные спла- вы; некоторые виды горю- чих веществ
Հ ճճ ճճ ճճ ճճ CIS countries	-	475.1	0.0	525.1	0.0	688.8	0.0	986.5	страны СНГ
Յ ճճ ճճ ճճ ճճ other countries	0.0	255.4	0.0	67.4	-	94.6	0.0	32.9	другие страны
Ե ճճ ճճ ճճ ճճ ճճ ճճ ճճ Photographic or cinemato- graphic goods	16.2	1680.6	0.7	896.7	2.7	956.8	129.4	647.0	Фото и кинотовары
Հ ճճ ճճ ճճ ճճ CIS countries	6.4	166.5	0.0	56.7	2.0	59.4	4.6	42.2	страны СНГ
Յ ճճ ճճ ճճ ճճ other countries	9.8	1514.1	0.7	840.0	0.7	897.4	124.8	604.8	другие страны
Հ ճճ ճճ ճճ ճճ ճճ ճճ ճճ Miscellaneous chemical products	87.1	3700.9	68.2	3521.1	56.9	3745.4	65.3	4155.8	Прочие химические продукты
Հ ճճ ճճ ճճ ճճ CIS countries	51.9	976.8	38.1	1161.6	10.9	1234.0	61.0	1255.5	страны СНГ
Յ ճճ ճճ ճճ ճճ other countries	35.2	2724.1	30.1	2359.5	45.9	2511.4	4.3	2900.2	другие страны
ճճ ճճ ճճ ճճ ճճ ճճ ճճ Plastics and articles thereof	247.3	18081.6	663.0	17093.8	1030.4	16664.3	824.6	21427.9	Пластмассы и изделия из них
Հ ճճ ճճ ճճ ճճ CIS countries	185.8	1621.7	418.9	1964.8	675.6	1511.1	489.5	1804.5	страны СНГ
Յ ճճ ճճ ճճ ճճ other countries	61.5	16459.9	244.1	15129.0	354.8	15153.2	335.1	19623.4	другие страны

	2000		2001		2002		2003		
	Հ ԻՆՏԵՆՍԻՎՈՒՄ	Ի ՎՆԵՏՆԵԿՈՆՈՄԻԿԵՍԿԱ ՎԵՐԱԿՈՆՈՒՄԻ ԿՐՈՒՄԸ	Հ ԻՆՏԵՆՍԻՎՈՒՄ	Ի ՎՆԵՏՆԵԿՈՆՈՄԻԿԵՍԿԱ ՎԵՐԱԿՈՆՈՒՄԻ ԿՐՈՒՄԸ	Հ ԻՆՏԵՆՍԻՎՈՒՄ	Ի ՎՆԵՏՆԵԿՈՆՈՄԻԿԵՍԿԱ ՎԵՐԱԿՈՆՈՒՄԻ ԿՐՈՒՄԸ	Հ ԻՆՏԵՆՍԻՎՈՒՄ	Ի ՎՆԵՏՆԵԿՈՆՈՄԻԿԵՍԿԱ ՎԵՐԱԿՈՆՈՒՄԻ ԿՐՈՒՄԸ	
	exports	imports	exports	imports	exports	imports	exports	imports	
	экспорт	импорт	экспорт	импорт	экспорт	импорт	экспорт	импорт	
Հ ԻՆՏԵՆՍԻՎՈՒՄ other countries	-	1802.8	296.2	2521.3	363.7	2169.4	562.1	1914.6	другие страны
Հ ԻՆՏԵՆՍԻՎՈՒՄ Ի ՎՆԵՏՆԵԿՈՆՈՄԻԿԵՍԿԱ ՎԵՐԱԿՈՆՈՒՄԻ ԿՐՈՒՄԸ ՎԵՐԱԿՈՆՈՒՄԻ ԿՐՈՒՄԸ Other vegetable textile fibres; paper yarn and woven fabrics of paper yarn	0.3	210.5	0.0	87.3	-	64.2	0.7	59.8	Прочие растительные текстильные волокна; бумажная пряжа и ткани из нее
Հ ԻՆՏԵՆՍԻՎՈՒՄ CIS countries	-	12.5	0.0	0.0	-	35.7	0.0	2.2	страны СНГ
Հ ԻՆՏԵՆՍԻՎՈՒՄ other countries	0.3	198.0	0.0	87.3	-	28.5	0.7	57.6	другие страны
ՕՇՆՆԱՆԻ Ի ՎՆԵՏՆԵԿՈՆՈՄԻԿԵՍԿԱ ՎԵՐԱԿՈՆՈՒՄԻ ԿՐՈՒՄԸ Chemical filaments	6.1	4839.5	1928.4	6094.4	3541.0	5036.6	3482.3	4720.0	Химические нити
Հ ԻՆՏԵՆՍԻՎՈՒՄ CIS countries	4.0	749.9	0.0	221.2	139.8	123.8	25.1	78.0	страны СНГ
Հ ԻՆՏԵՆՍԻՎՈՒՄ other countries	2.1	4089.6	1928.4	5873.2	3401.2	4912.8	3457.2	4642.0	другие страны
ՕՇՆՆԱՆԻ Ի ՎՆԵՏՆԵԿՈՆՈՄԻԿԵՍԿԱ ՎԵՐԱԿՈՆՈՒՄԻ ԿՐՈՒՄԸ ՎԵՐԱԿՈՆՈՒՄԻ ԿՐՈՒՄԸ Chemical staple fibres	21.3	1414.0	288.9	882.8	614.7	1379.9	486.4	1746.2	Химические штапельные волокна
Հ ԻՆՏԵՆՍԻՎՈՒՄ CIS countries	20.0	173.0	0.0	207.5	22.1	221.2	0.0	45.1	страны СНГ
Հ ԻՆՏԵՆՍԻՎՈՒՄ other countries	1.3	1241.0	288.9	675.3	592.6	1158.7	486.4	1701.1	другие страны
ՎՈՐԱՆՎՈՐՄԱՆ ԿՐՈՒՄԸ, ՎՈՐԱՆՎՈՐՄԱՆ Ի ՎՆԵՏՆԵԿՈՆՈՄԻԿԵՍԿԱ ՎԵՐԱԿՈՆՈՒՄԻ ԿՐՈՒՄԸ, ՎՈՐԱՆՎՈՐՄԱՆ Ի ՎՆԵՏՆԵԿՈՆՈՄԻԿԵՍԿԱ ՎԵՐԱԿՈՆՈՒՄԻ ԿՐՈՒՄԸ Wadding, felt and non-wovens; special yarns; twine, cordage, ropes and cables and articles thereof	0.3	2992.6	199.3	2155.6	369.3	1977.4	1317.1	2238.8	Вата, войлок и нетканые материалы; специальная пряжа; штагат, канатные и веревочные изделия, тросы, канаты и изделия из них
Հ ԻՆՏԵՆՍԻՎՈՒՄ CIS countries	0.3	131.5	0.0	480.6	33.2	138.3	460.7	26.0	страны СНГ
Հ ԻՆՏԵՆՍԻՎՈՒՄ other countries	-	2861.1	199.3	1675.0	336.1	1839.1	856.4	2212.8	другие страны
ՎՈՐԱՆՎՈՐՄԱՆ ԿՐՈՒՄԸ Ի ՎՆԵՏՆԵԿՈՆՈՄԻԿԵՍԿԱ ՎԵՐԱԿՈՆՈՒՄԻ ԿՐՈՒՄԸ ի ՎՆԵՏՆԵԿՈՆՈՄԻԿԵՍԿԱ ՎԵՐԱԿՈՆՈՒՄԻ ԿՐՈՒՄԸ Carpets and other textile floor coverings	1242.8	1553.1	795.2	1673.6	959.5	1491.3	1404.9	1985.7	Ковры и прочие текстильные напольные покрытия
Հ ԻՆՏԵՆՍԻՎՈՒՄ CIS countries	365.1	10.3	15.0	42.7	24.5	82.5	12.6	167.8	страны СНГ
Հ ԻՆՏԵՆՍԻՎՈՒՄ other countries	877.7	1542.8	780.2	1630.9	935.0	1408.8	1392.3	1817.9	другие страны

	2000		2001		2002		2003		
	Հ ԻՆՏԵՆՍԻՎՈՒԹՅԱՆ ԿՐՏՈՒՄԻ	ԿՐՏՈՒՄԻ	Հ ԻՆՏԵՆՍԻՎՈՒԹՅԱՆ ԿՐՏՈՒՄԻ	ԿՐՏՈՒՄԻ	Հ ԻՆՏԵՆՍԻՎՈՒԹՅԱՆ ԿՐՏՈՒՄԻ	ԿՐՏՈՒՄԻ	Հ ԻՆՏԵՆՍԻՎՈՒԹՅԱՆ ԿՐՏՈՒՄԻ	ԿՐՏՈՒՄԻ	
	exports	imports	exports	imports	exports	imports	exports	imports	
	экспорт	импорт	экспорт	импорт	экспорт	импорт	экспорт	импорт	
Հ ԻՆՏԵՆՍԻՎՈՒԹՅԱՆ ԿՐՏՈՒՄԻ ԿՐՏՈՒՄԻ ԿՐՏՈՒՄԻ ԿՐՏՈՒՄԻ ԿՐՏՈՒՄԻ ԿՐՏՈՒՄԻ Օրինակ: խճուղիներ, խճուղիներ, խճուղիներ Other made up textile articles; sets; worn clothing and worn textile articles	163.0	6597.1	1475.8	5277.1	2035.1	9158.0	881.5	7762.6	Прочие готовые текстильные изделия; комплекты; ношенные одежда и текстильные изделия
Հ ԻՆՏԵՆՍԻՎՈՒԹՅԱՆ ԿՐՏՈՒՄԻ ԿՐՏՈՒՄԻ CIS countries	105.2	68.1	269.7	59.6	869.6	57.5	428.47	63.8	страны СНГ
Հ ԻՆՏԵՆՍԻՎՈՒԹՅԱՆ ԿՐՏՈՒՄԻ ԿՐՏՈՒՄԻ other countries	57.8	6529.0	1206.1	5217.5	1165.6	9100.6	453.07	7698.8	другие страны
ԻՆՏԵՆՍԻՎՈՒԹՅԱՆ ԿՐՏՈՒՄԻ ԿՐՏՈՒՄԻ ԿՐՏՈՒՄԻ ԿՐՏՈՒՄԻ ԿՐՏՈՒՄԻ Footwear, gaiters and the like; parts of such articles	934.9	5094.7	245.8	5566.7	319.8	3958.4	160.4	4154.7	Обувь, колготки и аналогичные изделия, их части
Հ ԻՆՏԵՆՍԻՎՈՒԹՅԱՆ ԿՐՏՈՒՄԻ ԿՐՏՈՒՄԻ CIS countries	879.9	467.3	153.6	389.0	291.0	325.1	127.6	234.0	страны СНГ
Հ ԻՆՏԵՆՍԻՎՈՒԹՅԱՆ ԿՐՏՈՒՄԻ ԿՐՏՈՒՄԻ other countries	55.0	4627.4	92.2	5177.7	28.8	3633.3	32.8	3920.7	другие страны
ԻՆՏԵՆՍԻՎՈՒԹՅԱՆ ԿՐՏՈՒՄԻ ԿՐՏՈՒՄԻ ԿՐՏՈՒՄԻ ԿՐՏՈՒՄԻ ԿՐՏՈՒՄԻ Head-dress and parts thereof	15.9	46.2	40.8	155.6	39.5	55.9	28.3	95.3	Головные уборы и их части
Հ ԻՆՏԵՆՍԻՎՈՒԹՅԱՆ ԿՐՏՈՒՄԻ ԿՐՏՈՒՄԻ CIS countries	0.4	8.0	26.5	68.9	9.9	5.1	6.0	13.4	страны СНГ
Հ ԻՆՏԵՆՍԻՎՈՒԹՅԱՆ ԿՐՏՈՒՄԻ ԿՐՏՈՒՄԻ other countries	15.5	38.2	14.3	86.7	29.7	50.8	22.3	81.9	другие страны
ԻՆՏԵՆՍԻՎՈՒԹՅԱՆ ԿՐՏՈՒՄԻ ԿՐՏՈՒՄԻ ԿՐՏՈՒՄԻ ԿՐՏՈՒՄԻ ԿՐՏՈՒՄԻ Umbrellas, seat-sticks, whips, riding-crops and parts thereof	-	120.6	0.0	218.3	0.1	192.2	0.0	121.4	Зонты, трости-сидения, хлысты, кнуты и их части
Հ ԻՆՏԵՆՍԻՎՈՒԹՅԱՆ ԿՐՏՈՒՄԻ ԿՐՏՈՒՄԻ CIS countries	-	0.5	0.0	1.1	-	0.4	0.0	4.49	страны СНГ
Հ ԻՆՏԵՆՍԻՎՈՒԹՅԱՆ ԿՐՏՈՒՄԻ ԿՐՏՈՒՄԻ other countries	-	120.1	0.0	217.2	0.1	191.8	0.0	116.95	другие страны
ՕՐԻՆԱԿ: ԻՆՏԵՆՍԻՎՈՒԹՅԱՆ ԿՐՏՈՒՄԻ ԿՐՏՈՒՄԻ ԿՐՏՈՒՄԻ ԿՐՏՈՒՄԻ ԿՐՏՈՒՄԻ Prepared feathers and down and articles made of feathers or of down; artificial flowers	1.3	36.4	12.0	59.0	-	48.0	0.2	33.5	Обработанное перо и пух и изделия из них; искусственные цветы
Հ ԻՆՏԵՆՍԻՎՈՒԹՅԱՆ ԿՐՏՈՒՄԻ ԿՐՏՈՒՄԻ CIS countries	1.3	0.2	0.0	0.1	-	0.8	0.0	0.7	страны СНГ
Հ ԻՆՏԵՆՍԻՎՈՒԹՅԱՆ ԿՐՏՈՒՄԻ ԿՐՏՈՒՄԻ other countries	-	36.2	12.0	58.9	-	47.2	0.2	32.8	другие страны

	2000		2001		2002		2003		
	Հայաստանի Հանրապետության արտաքին առևտրի կառավարություն	Հայաստանի Հանրապետության ներմուծություն	Հայաստանի Հանրապետության արտաքին առևտրի կառավարություն	Հայաստանի Հանրապետության ներմուծություն	Հայաստանի Հանրապետության արտաքին առևտրի կառավարություն	Հայաստանի Հանրապետության ներմուծություն	Հայաստանի Հանրապետության արտաքին առևտրի կառավարություն	Հայաստանի Հանրապետության ներմուծություն	
Քարե և ցեմենտի արտադրանքներ, ասբեստ, կավաքարային քարեր և նմանատիպ նյութեր	348.7	1676.8	707.3	1872.3	2020.5	2250.4	689.9	2034.4	Изделия из камня, гипса, цемента, асбеста, слюды и из подобных материалов
ՀՀ	244.1	189.4	439.0	181.5	1903.3	401.3	230.82	257.5	страны СНГ
Այլ երկրներ	104.6	1487.4	268.3	1690.8	117.2	1849.0	459.04	1776.9	другие страны
Քերամիկ արտադրանքներ	50.9	5625.2	33.4	6770.0	171.8	7347.3	159.6	9285.7	Керамические изделия
ՀՀ	35.6	184.7	24.8	163.1	18.7	413.0	27.5	732.5	страны СНГ
Այլ երկրներ	15.3	5440.5	8.6	6606.9	153.0	6934.2	132.1	8553.2	другие страны
Քարե և ապակե արտադրանքներ	1637.2	4072.7	865.9	6766.7	766.0	9618.1	770.1	10803.2	Стекло и изделия из него
ՀՀ	1595.6	714.2	789.2	725.3	704.9	1025.3	662.17	1862.2	страны СНГ
Այլ երկրներ	41.6	3358.5	76.7	6041.4	61.1	8592.8	107.96	8941.0	другие страны
Ցածկած կամ մշակված թանկարժեք քարեր և կուլտիվացված, քիմիկատիվացված կամ կուլտիվացված թանկարժեք քարեր և կուլտիվացված, քիմիկատիվացված կամ կուլտիվացված թանկարժեք քարեր	121452.1	113246.5	122848.1	106771.1	258327.7	213471.1	350707.7	333080.1	Жемчуг природный или культивированный, драгоценные или полудрагоценные камни, драгоценные металлы
ՀՀ	1254.0	516.0	1389.5	13032.2	1645.4	15389.3	1620.2	12815.7	страны СНГ
Այլ երկրներ	120198.1	112730.5	121458.6	93738.9	256682.3	198081.8	349087.5	320264.4	другие страны
Սև երկաթ և նրա ածխածնի պարունակող արտադրանքներ	10789.5	5584.4	9581.6	9412.3	11628.5	14805.6	17570.4	21724.1	Черные металлы
ՀՀ	457.9	2461.9	404.1	3365.7	9.1	8937.9	87.2	5609.7	страны СНГ
Այլ երկրներ	10331.6	3122.5	9177.5	6046.6	11619.4	5867.7	17483.2	16114.4	другие страны
Սև երկաթի և նրա ածխածնի պարունակող արտադրանքներ	392.0	6282.4	597.2	5901.9	506.9	10763.8	1559.5	12641.1	Изделия из черных металлов
ՀՀ	82.5	824.5	143.2	1093.4	113.6	2912.9	477.0	2730.2	страны СНГ
Այլ երկրներ	309.5	5457.9	454.0	4808.5	393.4	7850.9	1082.5	9910.9	другие страны

	2000		2001		2002		2003		
	ՀԱՅԱՍՏԱՆԻ ԿՈՄՍՏԱՆԻՍՏԱԿԱՆ ԿՈՆՍՏԱՆԿԱՆ ԳՆԱՀԱՆՈՒՄԻ ԿՈՄԻՏԵ	ՀԱՅԱՍՏԱՆԻ ԿՈՄՍՏԱՆԻՍՏԱԿԱՆ ԿՈՆՍՏԱՆԿԱՆ ԿՈՄԻՏԵ	ՀԱՅԱՍՏԱՆԻ ԿՈՄՍՏԱՆԻՍՏԱԿԱՆ ԿՈՆՍՏԱՆԿԱՆ ԿՈՄԻՏԵ	ՀԱՅԱՍՏԱՆԻ ԿՈՄՍՏԱՆԻՍՏԱԿԱՆ ԿՈՆՍՏԱՆԿԱՆ ԿՈՄԻՏԵ	ՀԱՅԱՍՏԱՆԻ ԿՈՄՍՏԱՆԻՍՏԱԿԱՆ ԿՈՆՍՏԱՆԿԱՆ ԿՈՄԻՏԵ	ՀԱՅԱՍՏԱՆԻ ԿՈՄՍՏԱՆԻՍՏԱԿԱՆ ԿՈՆՍՏԱՆԿԱՆ ԿՈՄԻՏԵ	ՀԱՅԱՍՏԱՆԻ ԿՈՄՍՏԱՆԻՍՏԱԿԱՆ ԿՈՆՍՏԱՆԿԱՆ ԿՈՄԻՏԵ	ՀԱՅԱՍՏԱՆԻ ԿՈՄՍՏԱՆԻՍՏԱԿԱՆ ԿՈՆՍՏԱՆԿԱՆ ԿՈՄԻՏԵ	
ձԱԾԳՕ՝ Կնն՝ ԿՅՕ Copper and articles thereof	15999.2	1403.4	12882.4	961.3	11663.8	579.7	14464.8	1387.6	Медь и изделия из нее
Հ Ծ »ն՝ն՝ն	12.9	146.6	28.1	284.1	58.2	296.9	40.3	269.4	страны СНГ
Ս »ն՝ն՝ն	15986.3	1256.8	12854.3	677.2	11605.6	282.7	14424.5	1118.2	другие страны
ՍՂԻ՝Ե՝ Կնն՝ ԿՅՕ Nickel and articles thereof	0.4	2.8	0.0	119.5	-	59.3	0.0	18.4	Никель и изделия из него
Հ Ծ »ն՝ն՝ն	0.4	2.8	0.0	64.0	-	43.1	0.0	18.3	страны СНГ
Ս »ն՝ն՝ն	-	-	0.0	55.5	-	16.2	0.0	0.1	другие страны
ձԿՕՍՂԳ՝ Կնն՝ ԿՅՕ Aluminium and articles thereof	14366.1	5678.1	17865.4	15084.2	177703.9	24794.9	53471.7	35413.2	Алюминий и изделия из него
Հ Ծ »ն՝ն՝ն	120.3	2744.6	68.3	12424.5	138.7	21488.2	13465.1	31172.8	страны СНГ
Ս »ն՝ն՝ն	14245.8	2933.5	17797.1	2659.7	17565.2	3306.7	40006.6	4240.3	другие страны
ձԿ՝ Կնն՝ ԿՅՕ Tin and articles thereof	-	0.9*	-	9.9*	-	53.5	114.5	14.7	Олово и изделия из него
Հ Ծ »ն՝ն՝ն	-	0.9*	-	9.9*	-	53.5	0.0	2.2	страны СНГ
Ս »ն՝ն՝ն	-	-	-	-	-	-	114.5	12.5	другие страны
ՕՂԿ՝ Կնն՝ ԿՅՕ Zinc and articles thereof	-	187.7	25.1	73.1	22.0	25.4	0.0	62.8	Цинк и изделия из него
Հ Ծ »ն՝ն՝ն	-	-	0.0	0.0	-	9.6	0.0	9.7	страны СНГ
Ս »ն՝ն՝ն	-	187.7	25.1	73.1	22.0	15.8	0.0	53.1	другие страны
ձն՝Կ՝ Կնն՝ ԿՅՕ Lead and articles thereof	205.4	2.3	337.0	20.2	202.2	36.6	0.0	20.8	Свинец и изделия из нее
Հ Ծ »ն՝ն՝ն	-	-	0.0	10.7	1.8	31.3	0.0	14.6	страны СНГ
Ս »ն՝ն՝ն	205.4	2.3	337.0	9.5	200.5	5.3	0.0	6.2	другие страны
ձԵԵ՝Կ՝ Կնն՝ ԿՅՕ Other non-precious metals, cermets, articles thereof	2005.3	111.3	1895.1	358.6	2839.6	350.0	2956.7	136.0	Прочие недрагоценные металлы; металлокерамика; изделия из них
Հ Ծ »ն՝ն՝ն	3.7	80.7	0.0	54.3	0.1	91.3	5.0	61.9	страны СНГ
Ս »ն՝ն՝ն	2001.6	30.6	1895.1	304.3	2839.5	258.7	2951.7	74.0	другие страны

	2000		2001		2002		2003		
	Հ ԱՅԿ Կ ՆՅԱՍՍ	ԿՆՏՐԱԿՏԱՆԻ ԿՏՐԱԿՏԱՆԻ	Հ ԱՅԿ Կ ՆՅԱՍՍ	ԿՆՏՐԱԿՏԱՆԻ ԿՏՐԱԿՏԱՆԻ	Հ ԱՅԿ Կ ՆՅԱՍՍ	ԿՆՏՐԱԿՏԱՆԻ ԿՏՐԱԿՏԱՆԻ	Հ ԱՅԿ Կ ՆՅԱՍՍ	ԿՆՏՐԱԿՏԱՆԻ ԿՏՐԱԿՏԱՆԻ	
	exports	imports	exports	imports	exports	imports	exports	imports	
	экспорт	импорт	экспорт	импорт	экспорт	импорт	экспорт	импорт	
ԷճԻԱՍԻ ՀԻԿՆ ԲՆԱՆՏ - ԿՆՏՐԱԿՏԱՆԻ ՆՅԱՍՍ ԿՆՏՐԱԿՏԱՆԻ ՍՅԵՆ ԿՆՏՐԱԿՏԱՆԻ ԿՆՏՐԱԿՏԱՆԻ Railway or tramway locomotives, rollingstock and parts thereof	11.8	66.1	73.2	106.5	272.4	267.7	539.9	654.6	Локомотивы железнодорожные и подвижной состав, трамваи, их части и принадлежности
Հ ԱՅԿ ԿՆՏՐԱԿՏԱՆԻ CIS countries	4.6	51.7	47.6	48.4	192.5	245.1	534.1	519.1	страны СНГ
Հ ԱՅԿ ԿՆՏՐԱԿՏԱՆԻ other countries	7.2	14.4	25.6	58.1	79.9	22.7	5.8	135.4	другие страны
ԿՆՏՐԱԿՏԱՆԻ ԿՆՏՐԱԿՏԱՆԻ ԿՆՏՐԱԿՏԱՆԻ ՍՅԵՆ ԿՆՏՐԱԿՏԱՆԻ ԿՆՏՐԱԿՏԱՆԻ Vehicles other than railway and parts thereof	1229.2	21859.3	1525.6	24618.5	14515.3	39001.0	13556.4	76067.4	Средства наземного транспорта, их части
Հ ԱՅԿ ԿՆՏՐԱԿՏԱՆԻ CIS countries	949.0	13266.3	870.6	15746.6	9221.6	26434.7	9826.5	48237.7	страны СНГ
Հ ԱՅԿ ԿՆՏՐԱԿՏԱՆԻ other countries	280.2	8593.0	655.0	8871.9	5293.7	12566.3	3729.9	27829.7	другие страны
ՔԵՆՏՐԱԿՏԱՆԻ ԿՆՏՐԱԿՏԱՆԻ ԿՆՏՐԱԿՏԱՆԻ ՍՅԵՆ ԿՆՏՐԱԿՏԱՆԻ ԿՆՏՐԱԿՏԱՆԻ Aircraft, spacecraft and parts thereof	586.4	1222.3	806.7	1084.4	245.2	477.1	427.3	1707.1	Летательные аппараты, космические аппараты, их части
Հ ԱՅԿ ԿՆՏՐԱԿՏԱՆԻ CIS countries	50.9	176.3	18.4	756.8	181.3	396.3	1.0	241.7	страны СНГ
Հ ԱՅԿ ԿՆՏՐԱԿՏԱՆԻ other countries	535.5	1046.0	788.3	327.6	63.9	80.8	426.3	1465.4	другие страны
ՍՅԵՆ ԿՆՏՐԱԿՏԱՆԻ ԿՆՏՐԱԿՏԱՆԻ ՍՅԵՆ ԿՆՏՐԱԿՏԱՆԻ ԿՆՏՐԱԿՏԱՆԻ Ships, boats and floating means	-	54.4	0.0	87.6	0.1	121.3	0.2	46.5	Суда, лодки и другие плавающие средства
Հ ԱՅԿ ԿՆՏՐԱԿՏԱՆԻ CIS countries	-	8.0	0.0	1.2	0.1	0.4	0.0	4.1	страны СНГ
Հ ԱՅԿ ԿՆՏՐԱԿՏԱՆԻ other countries	-	46.4	0.0	86.4	-	120.9	0.2	42.4	другие страны
ԵՆՏՐԱԿՏԱՆԻ ԿՆՏՐԱԿՏԱՆԻ ԿՆՏՐԱԿՏԱՆԻ ՍՅԵՆ ԿՆՏՐԱԿՏԱՆԻ ԿՆՏՐԱԿՏԱՆԻ ՍՅԵՆ ԿՆՏՐԱԿՏԱՆԻ ԿՆՏՐԱԿՏԱՆԻ ՍՅԵՆ ԿՆՏՐԱԿՏԱՆԻ ԿՆՏՐԱԿՏԱՆԻ ՍՅԵՆ ԿՆՏՐԱԿՏԱՆԻ ԿՆՏՐԱԿՏԱՆԻ Optical, photographic, cinematographic, measuring, checking, precision, medical or surgical instruments and apparatus; parts and accessories thereof	1423.3	11641.2	4954.5	24341.7	2589.1	12609.5	2854.7	27727.1	Приборы и оптические аппараты, фотографические, кинематографические, измерительные, контрольные, прецизионные, медицинские и хирургические; их части и принадлежности
Հ ԱՅԿ ԿՆՏՐԱԿՏԱՆԻ CIS countries	1154.7	974.9	2622.8	8652.0	1652.9	1924.7	2447.4	1237.5	страны СНГ

	2000		2001		2002		2003		
	Հ ԱՐՄԵՆԻԱԿԱՆ ԵՎ ԳՐԱԿԱՆ ԿՐԹՈՒՄԻ	ԳՐԱԿԱՆ ԵՎ ԿՐԹԱԿԱՆ ԿՐԹՈՒՄԻ	Հ ԱՐՄԵՆԻԱԿԱՆ ԵՎ ԳՐԱԿԱՆ ԿՐԹՈՒՄԻ	ԳՐԱԿԱՆ ԵՎ ԿՐԹԱԿԱՆ ԿՐԹՈՒՄԻ	Հ ԱՐՄԵՆԻԱԿԱՆ ԵՎ ԳՐԱԿԱՆ ԿՐԹՈՒՄԻ	ԳՐԱԿԱՆ ԵՎ ԿՐԹԱԿԱՆ ԿՐԹՈՒՄԻ	Հ ԱՐՄԵՆԻԱԿԱՆ ԵՎ ԳՐԱԿԱՆ ԿՐԹՈՒՄԻ	ԳՐԱԿԱՆ ԵՎ ԿՐԹԱԿԱՆ ԿՐԹՈՒՄԻ	
	exports	imports	exports	imports	exports	imports	exports	imports	
Հ ԱՐՄԵՆԻԱԿԱՆ ԵՎ ԳՐԱԿԱՆ ԿՐԹՈՒՄԻ ՆՅՈՒՆԱՆՈՒՄԻ ԵՎ ԿՐԹՈՒՄԻ Works of art, collectors' pieces, and antiques	273.9	42.6	330.6	15.8	750.1	26.3	638.3	246.6	Произведения искусства, предметы коллекционирования и антиквариат
Հ ԱՐՄԵՆԻԱԿԱՆ ԵՎ ԳՐԱԿԱՆ ԿՐԹՈՒՄԻ Հ ԱՐՄԵՆԻԱԿԱՆ ԵՎ ԳՐԱԿԱՆ ԿՐԹՈՒՄԻ CIS countries	21.9	0.7	82.5	13.2	109.4	-	353.4	0.3	страны СНГ
Հ ԱՐՄԵՆԻԱԿԱՆ ԵՎ ԳՐԱԿԱՆ ԿՐԹՈՒՄԻ Հ ԱՐՄԵՆԻԱԿԱՆ ԵՎ ԳՐԱԿԱՆ ԿՐԹՈՒՄԻ other countries	252.0	41.9	248.1	2.6	640.6	26.3	284.9	246.3	другие страны

333. ԵՐԱՅԻՄԻՆԻ ԿՐՏԱԿԱՆԱԿԱՆ ԵՎ ԵՐԱՅԻՄԻՆԻ ԿՆԵՆՆԱԿԱՆ ԵՎՈՒԿՈՒՄԱՆ ԿՐՏԱԿԱՆԱԿԱՆ
 STRUCTURE EXPORT AND IMPORT OF THE REPUBLIC OF ARMENIA
 СТРУКТУРА ЭКСПОРТА И ИМПОРТА РЕСПУБЛИКИ АРМЕНИЯ

(ԱՄԿՆԵՐԻՆ ԿՐՏԱԿԱՆԱԿԱՆ ԵՎ ԿՆԵՆՆԱԿԱՆ ԵՎՈՒԿՈՒՄԱՆ ԿՐՏԱԿԱՆԱԿԱՆ) (in % of total) (և մոտո, %)

	2000		2001		2002		2003		
	Հ ԻՄ ԵՎ ԵՐԱՅԻՄԻՆ	ԿՆԵՆՆԱԿԱՆ ԵՐԱՅԻՄԻՆ	Հ ԻՄ ԵՎ ԵՐԱՅԻՄԻՆ	ԿՆԵՆՆԱԿԱՆ ԵՐԱՅԻՄԻՆ	Հ ԻՄ ԵՎ ԵՐԱՅԻՄԻՆ	ԿՆԵՆՆԱԿԱՆ ԵՐԱՅԻՄԻՆ	Հ ԻՄ ԵՎ ԵՐԱՅԻՄԻՆ	ԿՆԵՆՆԱԿԱՆ ԵՐԱՅԻՄԻՆ	
	exports	imports	exports	imports	exports	imports	exports	imports	
	экспорт	импорт	экспорт	импорт	экспорт	импорт	экспорт	импорт	
ԱՄԿՆԵՐԻՆ ԿՐՏԱԿԱՆԱԿԱՆ TOTAL	100	100	100	100	100	100	100	100	ВСЕГО
Հ ԵՐԱՅԻՄԻՆԻՆ									<i>в том числе:</i>
Հ ԵՐԱՅԻՄԻՆԻՆ <i>of which:</i>									
Հ ԵՐԱՅԻՄԻՆԻՆ ԿՆԵՆՆԱԿԱՆ ԿՐՏԱԿԱՆԱԿԱՆ	0.0	0.1	0.0	0.2	0.1	0.1	0.0	0.1	живые животные
Հ ԵՐԱՅԻՄԻՆԻՆ ԿՆԵՆՆԱԿԱՆ ԿՐՏԱԿԱՆԱԿԱՆ <i>live animals</i>									
Հ ԵՐԱՅԻՄԻՆԻՆ ԿՆԵՆՆԱԿԱՆ ԿՐՏԱԿԱՆԱԿԱՆ	0.0	2.3	0.0	2.4	0.0	1.9	0.1	1.7	мясо и пищевые мясные субпродукты
Հ ԵՐԱՅԻՄԻՆԻՆ ԿՆԵՆՆԱԿԱՆ ԿՐՏԱԿԱՆԱԿԱՆ <i>Meat and edible meat products</i>									
Հ ԵՐԱՅԻՄԻՆԻՆ ԿՆԵՆՆԱԿԱՆ ԿՐՏԱԿԱՆԱԿԱՆ	0.2	0.0	0.2	0.0	0.3	0.0	0.5	0.0	рыбы и ракообразные, маллюски и другие водные беспозвоночные
Հ ԵՐԱՅԻՄԻՆԻՆ ԿՆԵՆՆԱԿԱՆ ԿՐՏԱԿԱՆԱԿԱՆ <i>fish and crustaceans, molluscs and other aquatic invertebrates</i>									
Հ ԵՐԱՅԻՄԻՆԻՆ ԿՆԵՆՆԱԿԱՆ ԿՐՏԱԿԱՆԱԿԱՆ	0.1	1.4	0.1	0.9	0.1	0.7	0.3	0.7	молоко и молочные продукты; яйца птиц; мед натуральный; пищевые продукты животного происхождения
Հ ԵՐԱՅԻՄԻՆԻՆ ԿՆԵՆՆԱԿԱՆ ԿՐՏԱԿԱՆԱԿԱՆ <i>milk and dairy produce; birds' eggs; natural honey; edible products of animal origin</i>									
Հ ԵՐԱՅԻՄԻՆԻՆ ԿՆԵՆՆԱԿԱՆ ԿՐՏԱԿԱՆԱԿԱՆ	0.0	0.0	0.0	0.0	0.0	0.0	0.0	0.0	продукты животного происхождения, в другом месте не поименованные
Հ ԵՐԱՅԻՄԻՆԻՆ ԿՆԵՆՆԱԿԱՆ ԿՐՏԱԿԱՆԱԿԱՆ <i>products of animal origin, not elsewhere specified</i>									
Հ ԵՐԱՅԻՄԻՆԻՆ ԿՆԵՆՆԱԿԱՆ ԿՐՏԱԿԱՆԱԿԱՆ	0.0	0.0	0.0	0.0	0.0	0.0	0.0	0.0	живые деревья, кусты и другие растения; луковичы, корни и прочие аналогичные части растений
Հ ԵՐԱՅԻՄԻՆԻՆ ԿՆԵՆՆԱԿԱՆ ԿՐՏԱԿԱՆԱԿԱՆ <i>live trees and other plants; bulbs, roots and the like;</i>									
Հ ԵՐԱՅԻՄԻՆԻՆ ԿՆԵՆՆԱԿԱՆ ԿՐՏԱԿԱՆԱԿԱՆ	0.0	0.2	0.0	0.3	0.0	0.3	0.0	0.3	овоцы, некоторые съедобные корнеплоды и клубнеплоды
Հ ԵՐԱՅԻՄԻՆԻՆ ԿՆԵՆՆԱԿԱՆ ԿՐՏԱԿԱՆԱԿԱՆ <i>edible vegetables and certain roots and tubers</i>									
Հ ԵՐԱՅԻՄԻՆԻՆ ԿՆԵՆՆԱԿԱՆ ԿՐՏԱԿԱՆԱԿԱՆ	0.4	0.5	0.3	0.6	0.2	0.4	0.2	0.4	съедобные плоды и орехи; кожуре и корки цитрусовых или бахчевых культур
Հ ԵՐԱՅԻՄԻՆԻՆ ԿՆԵՆՆԱԿԱՆ ԿՐՏԱԿԱՆԱԿԱՆ <i>edible fruit and nuts; peel of citrus fruit or water-melons</i>									

	2000		2001		2002		2003		
	Հ ԱՐՄԻՆԻԱԿԱՆ ԿՈՄԻՏԵ ԱՆՎՈՐՈՒՄԻ ԵՎ ԿՈՆՅԱԿՆԵՐԱՆԵՐԻ ԿՈՄԻՏԵ Exports экспорт	Հ ԱՐՄԻՆԻԱԿԱՆ ԿՈՄԻՏԵ ԱՆՎՈՐՈՒՄԻ ԵՎ ԿՈՆՅԱԿՆԵՐԱՆԵՐԻ ԿՈՄԻՏԵ Imports импорт	Հ ԱՐՄԻՆԻԱԿԱՆ ԿՈՄԻՏԵ ԱՆՎՈՐՈՒՄԻ ԵՎ ԿՈՆՅԱԿՆԵՐԱՆԵՐԻ ԿՈՄԻՏԵ Exports экспорт	Հ ԱՐՄԻՆԻԱԿԱՆ ԿՈՄԻՏԵ ԱՆՎՈՐՈՒՄԻ ԵՎ ԿՈՆՅԱԿՆԵՐԱՆԵՐԻ ԿՈՄԻՏԵ Imports импорт	Հ ԱՐՄԻՆԻԱԿԱՆ ԿՈՄԻՏԵ ԱՆՎՈՐՈՒՄԻ ԵՎ ԿՈՆՅԱԿՆԵՐԱՆԵՐԻ ԿՈՄԻՏԵ Exports экспорт	Հ ԱՐՄԻՆԻԱԿԱՆ ԿՈՄԻՏԵ ԱՆՎՈՐՈՒՄԻ ԵՎ ԿՈՆՅԱԿՆԵՐԱՆԵՐԻ ԿՈՄԻՏԵ Imports импорт	Հ ԱՐՄԻՆԻԱԿԱՆ ԿՈՄԻՏԵ ԱՆՎՈՐՈՒՄԻ ԵՎ ԿՈՆՅԱԿՆԵՐԱՆԵՐԻ ԿՈՄԻՏԵ Exports экспорт	Հ ԱՐՄԻՆԻԱԿԱՆ ԿՈՄԻՏԵ ԱՆՎՈՐՈՒՄԻ ԵՎ ԿՈՆՅԱԿՆԵՐԱՆԵՐԻ ԿՈՄԻՏԵ Imports импорт	
ԵՄՄՈՒՄԻ ՆԱԾԱԿՆԵՐԻ ԿՈՆՅԱԿՆԵՐԱՆԵՐԻ ԿՈՄԻՏԵ Հ ԱՐՄԻՆԻԱԿԱՆ ԿՈՄԻՏԵ ԱՆՎՈՐՈՒՄԻ ԵՎ ԿՈՆՅԱԿՆԵՐԱՆԵՐԻ ԿՈՄԻՏԵ Exports экспорт	0.0	1.6	0.1	1.7	0.1	0.9	0.3	0.7	кофе, чай и другие пряности
Հ ԱՐՄԻՆԻԱԿԱՆ ԿՈՄԻՏԵ ԱՆՎՈՐՈՒՄԻ ԵՎ ԿՈՆՅԱԿՆԵՐԱՆԵՐԻ ԿՈՄԻՏԵ Imports импорт	0.0	7.3	0.0	5.5	0.0	5.0	0.0	3.8	хлебные злаки
Հ ԱՐՄԻՆԻԱԿԱՆ ԿՈՄԻՏԵ ԱՆՎՈՐՈՒՄԻ ԵՎ ԿՈՆՅԱԿՆԵՐԱՆԵՐԻ ԿՈՄԻՏԵ Exports экспорт	0.0	1.3	0.0	0.9	0.0	0.7	0.0	0.3	продукция мукомольно-крупяной промышленности; солод; крахмал; инулин и тд.
Հ ԱՐՄԻՆԻԱԿԱՆ ԿՈՄԻՏԵ ԱՆՎՈՐՈՒՄԻ ԵՎ ԿՈՆՅԱԿՆԵՐԱՆԵՐԻ ԿՈՄԻՏԵ Imports импорт	0.0	0.1	0.0	0.6	0.0	0.1	0.0	0.1	масличные семена и плоды; лекарственные растения для технических целей; солома и фураж
Հ ԱՐՄԻՆԻԱԿԱՆ ԿՈՄԻՏԵ ԱՆՎՈՐՈՒՄԻ ԵՎ ԿՈՆՅԱԿՆԵՐԱՆԵՐԻ ԿՈՄԻՏԵ Exports экспорт	0.0	0.1	0.0	0.2	0.0	0.1	0.0	0.2	шеллак; камеди, смолы и прочие растительные соки и экстракты
Հ ԱՐՄԻՆԻԱԿԱՆ ԿՈՄԻՏԵ ԱՆՎՈՐՈՒՄԻ ԵՎ ԿՈՆՅԱԿՆԵՐԱՆԵՐԻ ԿՈՄԻՏԵ Imports импорт	0.0	0.0	0.0	0.0	0.0	0.0	0.0	0.0	растительные материалы для изготовления плетеных изделий; прочие продукты растительного происхождения, в другом месте не поименованные
Հ ԱՐՄԻՆԻԱԿԱՆ ԿՈՄԻՏԵ ԱՆՎՈՐՈՒՄԻ ԵՎ ԿՈՆՅԱԿՆԵՐԱՆԵՐԻ ԿՈՄԻՏԵ Exports экспорт	0.0	1.9	0.0	2.2	0.0	1.9	0.0	1.8	жиры и масла животного или растительного происхождения; приготовленные пищевые жиры; воски животного или растительного происхождения
Հ ԱՐՄԻՆԻԱԿԱՆ ԿՈՄԻՏԵ ԱՆՎՈՐՈՒՄԻ ԵՎ ԿՈՆՅԱԿՆԵՐԱՆԵՐԻ ԿՈՄԻՏԵ Imports импорт	0.0	0.4	0.0	0.4	0.0	0.3	0.0	0.2	изделия из мяса, рыбы или ракообразных, моллюсков или прочих водных беспозвоночных

	2000		2001		2002		2003		
	Հ ԻՆՏ ՆՅԱՎՈՐՆԵՐՆԵՐԻ Exports экспорт	ԿՐԻՄԱՆԻ ԳՆԱՎՈՐՆԵՐՆԵՐԻ Imports импорт	Հ ԻՆՏ ՆՅԱՎՈՐՆԵՐՆԵՐԻ Exports экспорт	ԿՐԻՄԱՆԻ ԳՆԱՎՈՐՆԵՐՆԵՐԻ Imports импорт	Հ ԻՆՏ ՆՅԱՎՈՐՆԵՐՆԵՐԻ Exports экспорт	ԿՐԻՄԱՆԻ ԳՆԱՎՈՐՆԵՐՆԵՐԻ Imports импорт	Հ ԻՆՏ ՆՅԱՎՈՐՆԵՐՆԵՐԻ Exports экспорт	ԿՐԻՄԱՆԻ ԳՆԱՎՈՐՆԵՐՆԵՐԻ Imports импорт	
ՖՅՆԱՆՍԱԿԱՆԱՑՈՒԹՅԱՆ ԻՍՏՈՒՄՆԵՐԻ ԳՆԱՎՈՐՆԵՐՆԵՐԻ sugar and sugar confectionery	0.0	2.2	0.0	2.2	0.0	1.9	0.0	1.9	сахар и кондитерские изделия из сахара
ԿՐԻՄԱՆԻ ԳՆԱՎՈՐՆԵՐՆԵՐԻ ԿՐԻՄԱՆԻ ԳՆԱՎՈՐՆԵՐՆԵՐԻ cocoa and cocoa preparations	0.0	0.6	0.0	0.6	0.0	0.7	0.0	0.7	какао и продукты из него
ՈՒՆՆԱԿԱՆ ԳՆԱՎՈՐՆԵՐՆԵՐԻ ԿՐԻՄԱՆԻ ԳՆԱՎՈՐՆԵՐՆԵՐԻ preparations of cereals, flour, starch or milk; pastrycooks' products	0.0	0.8	0.0	0.4	0.0	0.3	0.0	0.3	изделия из зерна, хлебных злаков, муки, крахмала и молока; мучные кондитерские изделия
ՄԱՍԻՆՈՒԹՅԱՆ ԿՐԻՄԱՆԻ ԳՆԱՎՈՐՆԵՐՆԵՐԻ preparations of vegetables, fruit, nuts or other parts of plants	0.9	0.3	1.6	0.3	1.1	0.4	1.1	0.4	продукты переработки овощей, плодов, орехов и прочих частей растений
ՄԱՍԻՆՈՒԹՅԱՆ ԿՐԻՄԱՆԻ ԳՆԱՎՈՐՆԵՐՆԵՐԻ miscellaneous food stuffs	0.1	0.4	0.0	0.4	0.1	0.4	0.1	0.3	прочие разные пищевые продукты
ԱՎՈՐՆԵՐՆԵՐՆԵՐԻ ԿՐԻՄԱՆԻ ԳՆԱՎՈՐՆԵՐՆԵՐԻ alcoholic, non-alcoholic drinks and vinegar	7.5	0.1	11.4	0.2	8.9	0.3	8.8	0.4	алкогольные и безалкогольные напитки и уксус
ՄԱՍԻՆՈՒԹՅԱՆ ԿՐԻՄԱՆԻ ԳՆԱՎՈՐՆԵՐՆԵՐԻ residues and waste from the food industries; prepared animal fodder	0.0	0.7	0.0	0.8	0.0	0.8	0.0	0.5	остатки и отходы пищевой промышленности; готовые корма для животных
ԿՐԻՄԱՆԻ ԳՆԱՎՈՐՆԵՐՆԵՐԻ ԿՐԻՄԱՆԻ ԳՆԱՎՈՐՆԵՐՆԵՐԻ tobacco and manufactured tobacco substitutes	0.6	2.3	0.8	3.4	0.7	3.1	0.5	2.7	табак и промышленные заменители табака
ՍՈՒՆՆԱԿԱՆ ԳՆԱՎՈՐՆԵՐՆԵՐԻ salt; sulphur; earths and stone; plastering materials, lime and cement	0.4	0.1	0.1	0.1	0.1	0.1	0.2	0.1	соль; сера; земли и камень; штукатурные материалы, известь и цемент
ՄԱՍԻՆՈՒԹՅԱՆ ԿՐԻՄԱՆԻ ԳՆԱՎՈՐՆԵՐՆԵՐԻ ores, slag and ash	5.1	0.0	6.0	0.0	5.6	0.0	5.6	0.0	руды, шлаки и зола

	2000		2001		2002		2003		
	³ նր ³ - Ն³ Կատ՛	Մ»նՍատ- Է անհ ատ՛	³ նր ³ - Ն³ Կատ՛	Մ»նՍատ- Է անհ ատ՛	³ նր ³ - Ն³ Կատ՛	Մ»նՍատ- Է անհ ատ՛	³ նր ³ - Ն³ Կատ՛	Մ»նՍատ- Է անհ ատ՛	
	exports	imports	exports	imports	exports	imports	exports	imports	
à³ ȪÁóóÇİ ỴȪát»ñ, ȪátİÇ ·³ ȪĒı³ éı áŎ ỴȪát»ñ explosives; matches; certain combustible preparations	0.0	0.1	0.0	0.1	0.0	0.1	0.0	0.1	взрывчатые вещества; спички; некоторые виды горючих веществ
Ȫatē³ Ỵİ³ քá³ Ǽ³ Ỵ · ǼȪȪȪ ³ àñ³ ỴüȪ»ñ photographic or cinemato- graphic goods	0.0	0.2	0.0	0.1	0.0	0.1	0.0	0.1	фото- и кинотовары
³ ȪēùÇȪÇ³ Ǽ³ Ỵ³ àñ³ ỴüȪ»ñ miscellaneous chemical products	0.0	0.4	0.0	0.4	0.0	0.4	0.0	0.3	прочие химические продукты
àĒ³ ēī Ũ³ ēē³ · ¹ñ³ ȪóÇó Çñ»ñ plastics and articles thereof	0.1	2.0	0.2	1.9	0.2	1.7	0.1	1.7	пластмассы и изделия из них
Ǽ³ áóáóĪ · é»ı ÇȪ» Çñ³ ñ rubber and articles thereof	2.9	0.6	3.6	0.6	1.0	0.6	0.6	0.6	каучук и резиновые из- делия
Ǽ³ ȪÇ · Ǽ³ Ȫı » ȪátŨ leather and leather raw materials	0.5	0.1	0.6	0.5	0.1	0.0	0.1	0.0	кожевенное сырье и кожа
Ǽ³ Ȫı » Çñ»ñ, Ǽ³ Ȫı³ ȪÇȪ»- ñÇ³ ŐÇùÇó Çñ»ñ articles of leather; articles of animal gut 0	0.0	0.1	0.0	0.1	0.0	0.1	0.0	0.1	изделия из кожи; изделия из кишок животных
ȪȪ³ Ǽ³ Ỵ ·³ քñ»ēı³ Ǽ³ Ỵ ŨánĪÇ · ¹ñ³ ȪÇó Çñ»ñ furskins and artificial fur; manufactures thereof	0.0	0.0	0.0	0.0	0.0	0.0	0.0	0.1	натуральные и искусствен- ный мех и изделия из них
÷³ Ũı · ÷³ Ũı Çó Çñ»ñ, ÷³ Ũı³ Է անհ ատ՛ wood and articles of wood; wood charcoal	0.3	0.5	0.3	0.6	0.3	0.6	0.3	0.6	древесина и изделия из нее; древесный уголь
Ēó³ Ỵ · ¹ñ³ ȪÇó Çñ»ñ cork and articles of cork	0.0	0.0	0.0	0.1	0.0	0.1	0.0	0.1	пробка и изделия из нее
İŎáı Çó Çñ»ñ manufactures of straw	0.0	0.0	0.0	0.0*	0.0	0.0	0.0	0.0	изделия из соломы
÷³ Ũı Ũı³ · Ũı³ Ȫñ³ Ī»Ē³ ı áñ ȪȪát»ñÇó ½³ Ỵ · ı³ Ī pulp of wood waste and scrap of paper	-	-	-	-	-	0.0	0.0	0.0	масса из древесины, бумажные и кар- тонные отходы
ĪátŎĪ · ēı ı³ քñ³ ĪátŎĪ, Çñ»ñ ĪŎĪÇ Ũ³ ēē³ ŨÇó and paperboard; articles of paper pulp,	0.1	2.1	0.3	1.8	0.1	1.6	0.1	1.4	бумага и картон; изделия из бумажной массы paper
· ñü»ñ, Īñ³ · ñ»ñ ·³ ȪĒı³ à³ - · ñ³ Ǽ³ Ỵ³ ñı³ ³ ¹ñ³ Ỵü printed books, newspapers, pictures and other products of the printing industry	0.1	0.6*	0.1*	1.0*	0.1	0.3	0.1	0.2	печатные книги, газеты, репродукции и другие изделия полиграфической промышленности

	2000		2001		2002		2003		
	Հ ԴԻ Հ - ՆՅ ԿՎՈՒ exports	Կ ՆՎՈՒՆՄԱՆ ՍՆՈՐՄ imports	Հ ԴԻ Հ - ՆՅ ԿՎՈՒ exports	Կ ՆՎՈՒՆՄԱՆ ՍՆՈՐՄ imports	Հ ԴԻ Հ - ՆՅ ԿՎՈՒ exports	Կ ՆՎՈՒՆՄԱՆ ՍՆՈՐՄ imports	Հ ԴԻ Հ - ՆՅ ԿՎՈՒ exports	Կ ՆՎՈՒՆՄԱՆ ՍՆՈՐՄ imports	
ՍՆՈՐՄ <i>silk</i>	0.0	0.0	0.0	0.0	0.0	0.0	0.0	0.0	шелк
ՄՎՈՒՆՄԱՆ , ԿՎՈՒՆՄԱՆ Ի ՆՎՈՒՆՄԱՆ ՍՆՈՐՄ <i>wool, fine or coarse animal hair; horsethair yarn and woven fabric</i>	0.0	0.1	0.0	0.1	0.0	0.0	0.0	0.0	шерсть, тонкий и грубый волос животных; пряжа из конского волоса и ткань
ՄՎՈՒՆՄԱՆ <i>cotton</i>	0.0	0.3	0.1	0.5	0.1	0.4	0.1	0.3	хлопок
ՎՎՈՒՆՄԱՆ Ի ՆՎՈՒՆՄԱՆ ՍՆՈՐՄ <i>other vegetable textile fibres and woven fabrics thereof</i>	0.0	0.0	0.0	0.0	0.0	0.0	0.0	0.0	прочие растительные текстильные волокна; бумажная пряжа и ткани из нее
ՍՆՈՐՄ <i>chemical filaments</i>	0.0	0.5	0.6	0.7	0.7	0.5	0.5	0.4	химические нити
ՍՆՈՐՄ <i>chemical staple fibres</i>	0.0	0.2	0.1	0.1	0.1	0.1	0.1	0.1	химические штапельные волокна
ՎՎՈՒՆՄԱՆ , ՄՎՈՒՆՄԱՆ , ՆՎՈՒՆՄԱՆ Ի ՆՎՈՒՆՄԱՆ Ի ՆՎՈՒՆՄԱՆ , <i>wadding, felt and non-wovens; special yarns; twine, cordage, ropes and cables and articles thereof</i>	0.0	0.3	0.1	0.2	0.1	0.2	0.2	0.2	вата, войлок и нетканые материалы; специальная пряжа; иппасат, канатные и веревочные изделия, тросы, канаты и изделия из них
ՍՆՈՐՄ <i>carpets and other textile floor coverings</i>	0.4	0.2	0.2	0.2	0.2	0.2	0.2	0.2	ковры и прочие текстильные напольные покрытия
ՆՎՈՒՆՄԱՆ Ի ՆՎՈՒՆՄԱՆ , ՆՎՈՒՆՄԱՆ ՍՆՈՐՄ <i>special woven fabrics; tufted textile fabrics; lace; tapestries; trimmings; embroidery</i>	0.0	0.0	0.0	0.0	0.0	0.0	0.0	0.0	специальные ткани; ткани с прошивным ворсом; кружева, гобелены, отделочные материалы; вышивки
ՍՆՈՐՄ <i>impregnated, coated, covered or laminated textile fabrics; textile articles thereof</i>	0.0	0.1	0.0	0.1	0.0	0.1	0.0	0.1	текстильные материалы, пропитанные, с покрытием, дублированные; технические изделия из них
ՍՆՈՐՄ <i>knitted or crocheted fabrics</i>	0.0	0.2	0.1	0.2	0.1	0.2	0.0	0.1	трикотажное полотно машинной и ручной вязки

	2000		2001		2002		2003		
	Հ ԻՅՑ - ԳՆԱՍՏՈՒԿԱՆԱԿԱՆՈՒԹՅԱՆ ԵՎ ԳՆԱՍՏՈՒԿԱՆԱԿԱՆՈՒԹՅԱՆ	ԳՆԱՍՏՈՒԿԱՆԱԿԱՆՈՒԹՅԱՆ ԵՎ ԳՆԱՍՏՈՒԿԱՆԱԿԱՆՈՒԹՅԱՆ	Հ ԻՅՑ - ԳՆԱՍՏՈՒԿԱՆԱԿԱՆՈՒԹՅԱՆ ԵՎ ԳՆԱՍՏՈՒԿԱՆԱԿԱՆՈՒԹՅԱՆ	ԳՆԱՍՏՈՒԿԱՆԱԿԱՆՈՒԹՅԱՆ ԵՎ ԳՆԱՍՏՈՒԿԱՆԱԿԱՆՈՒԹՅԱՆ	Հ ԻՅՑ - ԳՆԱՍՏՈՒԿԱՆԱԿԱՆՈՒԹՅԱՆ ԵՎ ԳՆԱՍՏՈՒԿԱՆԱԿԱՆՈՒԹՅԱՆ	ԳՆԱՍՏՈՒԿԱՆԱԿԱՆՈՒԹՅԱՆ ԵՎ ԳՆԱՍՏՈՒԿԱՆԱԿԱՆՈՒԹՅԱՆ	Հ ԻՅՑ - ԳՆԱՍՏՈՒԿԱՆԱԿԱՆՈՒԹՅԱՆ ԵՎ ԳՆԱՍՏՈՒԿԱՆԱԿԱՆՈՒԹՅԱՆ	ԳՆԱՍՏՈՒԿԱՆԱԿԱՆՈՒԹՅԱՆ ԵՎ ԳՆԱՍՏՈՒԿԱՆԱԿԱՆՈՒԹՅԱՆ	
	exports	imports	exports	imports	exports	imports	exports	imports	
	экспорт	импорт	экспорт	импорт	экспорт	импорт	экспорт	импорт	
Ի ԿՐԻՍԻՆՆԵՐՆԵՐ ԵՎ ԿՐԻՍԻՆՆԵՐՆԵՐԻ ԿՆՆՆԵՐՆԵՐ ԵՎ ԿՐԻՍԻՆՆԵՐՆԵՐԻ ԱՎՅԱՆՈՒԹՅԱՆ ԱՎՅԱՆՈՒԹՅԱՆ	0.9	0.4	0.9*	0.6*	0.7	0.3	0.6	0.2	одежда и принадлежности одежды трикотажные
knitted clothes and clothing accessories									
Ի ԱՊՈՒՄՆԵՐԻ ԵՎ ԿՐԻՍԻՆՆԵՐՆԵՐԻ ԿՆՆՆԵՐՆԵՐ ԵՎ ԿՐԻՍԻՆՆԵՐՆԵՐԻ ԱՎՅԱՆՈՒԹՅԱՆ ԱՎՅԱՆՈՒԹՅԱՆ	3.0	0.5	4.5	0.7	3.3	0.8	2.7	0.9	одежда и принадлежности одежды текстильные
textile clothes and clothing accessories									
ՅԱՆՆԱԿԱՆԱԿԱՆԱԿԱՆՈՒԹՅԱՆ ԱՎՅԱՆՈՒԹՅԱՆ ԵՎ ԿՐԻՍԻՆՆԵՐՆԵՐԻ ԱՎՅԱՆՈՒԹՅԱՆ ԱՎՅԱՆՈՒԹՅԱՆ	0.1	0.7	0.4	0.6	0.4	0.9	0.1	0.6	прочие готовые текстильные изделия; комплекты; ношенные одежда и текстильные изделия
other made up textile articles; sets; worn clothing and worn textile articles									
Ի ԱՎՅԱՆՈՒԹՅԱՆ ԱՎՅԱՆՈՒԹՅԱՆ ԱՎՅԱՆՈՒԹՅԱՆ ԵՎ ԿՐԻՍԻՆՆԵՐՆԵՐԻ ԱՎՅԱՆՈՒԹՅԱՆ ԱՎՅԱՆՈՒԹՅԱՆ	0.3	0.6	0.1	0.6	0.1	0.4	0.0	0.3	обувь, колготки и аналогичные изделия; их части
footwear, gaiters and the like; parts of such articles									
Ի ԱՎՅԱՆՈՒԹՅԱՆ ԱՎՅԱՆՈՒԹՅԱՆ ԱՎՅԱՆՈՒԹՅԱՆ ԵՎ ԿՐԻՍԻՆՆԵՐՆԵՐԻ ԱՎՅԱՆՈՒԹՅԱՆ ԱՎՅԱՆՈՒԹՅԱՆ	0.0	0.0	0.0	0.0	0.0	0.0	0.0	0.0	головные уборы и их части
head-dress and parts thereof									
Ի ԱՎՅԱՆՈՒԹՅԱՆ ԱՎՅԱՆՈՒԹՅԱՆ ԱՎՅԱՆՈՒԹՅԱՆ ԵՎ ԿՐԻՍԻՆՆԵՐՆԵՐԻ ԱՎՅԱՆՈՒԹՅԱՆ ԱՎՅԱՆՈՒԹՅԱՆ	0.0	0.0	0.0	0.0	0.0	0.0	0.0	0.0	зонты, трости-сидения, хлысты, кнуты и их части
umbrellas, seat-sticks, whips, riding-crops and parts thereof									
ԱՎՅԱՆՈՒԹՅԱՆ ԱՎՅԱՆՈՒԹՅԱՆ ԱՎՅԱՆՈՒԹՅԱՆ ԵՎ ԿՐԻՍԻՆՆԵՐՆԵՐԻ ԱՎՅԱՆՈՒԹՅԱՆ ԱՎՅԱՆՈՒԹՅԱՆ	0.0	0.0	0.0	0.0	0.0	0.0	0.0	0.0	обработанное перо и пух и изделия из них; искусственные цветы
prepared feathers and down and articles made of feathers or of down; artificial flowers									
ՇՆՈՒՄՆԵՐԻ ԵՎ ԿՐԻՍԻՆՆԵՐՆԵՐԻ ԱՎՅԱՆՈՒԹՅԱՆ ԱՎՅԱՆՈՒԹՅԱՆ	0.1	0.2	0.2	0.2	0.4	0.2	0.1	0.2	изделия из камня, гипса, цемента, асбеста, слюды и из подобных материалов
articles of stone, plaster, cement, or similar materials									
Ի ՄԱՐԻՆՆԵՐԻ ԵՎ ԿՐԻՍԻՆՆԵՐՆԵՐԻ ԱՎՅԱՆՈՒԹՅԱՆ ԱՎՅԱՆՈՒԹՅԱՆ	0.0	0.6	0.0	0.8	0.0	0.7	0.0	0.7	керамические изделия
ceramic products									
ՍՏՆԱԿԱՆԱԿԱՆԱԿԱՆՈՒԹՅԱՆ ԱՎՅԱՆՈՒԹՅԱՆ ԵՎ ԿՐԻՍԻՆՆԵՐՆԵՐԻ ԱՎՅԱՆՈՒԹՅԱՆ ԱՎՅԱՆՈՒԹՅԱՆ	0.5	0.5	0.3	0.8	0.2	1.0	0.1	0.8	стекло и изделия из нее
glass and glassware									

	2000		2001		2002		2003		
	Հ ԱՐՄԵՆԻԱԿԱՆ ԵՎ ԳՐԱԿԱՆ ԵՎ ԿՈՄՄԵՐՍԻԱԿԱՆ ԵՎ ԿՈՆՍՏՐԱԿՏԻՎՆԵՐ ԿՍԻՄՍԵՐՎԱՆՈՒԹՅԱՆ ՆՅՈՒՅՆ ԵՎ ԻՄՍՊՈՐՏ	Հ ԱՐՄԵՆԻԱԿԱՆ ԵՎ ԳՐԱԿԱՆ ԵՎ ԿՈՄՄԵՐՍԻԱԿԱՆ ԵՎ ԿՈՆՍՏՐԱԿՏԻՎՆԵՐ ԿՍԻՄՍԵՐՎԱՆՈՒԹՅԱՆ ԻՄՍՊՈՐՏ	Հ ԱՐՄԵՆԻԱԿԱՆ ԵՎ ԳՐԱԿԱՆ ԵՎ ԿՈՄՄԵՐՍԻԱԿԱՆ ԵՎ ԿՈՆՍՏՐԱԿՏԻՎՆԵՐ ԿՍԻՄՍԵՐՎԱՆՈՒԹՅԱՆ ՆՅՈՒՅՆ ԵՎ ԻՄՍՊՈՐՏ	Հ ԱՐՄԵՆԻԱԿԱՆ ԵՎ ԳՐԱԿԱՆ ԵՎ ԿՈՄՄԵՐՍԻԱԿԱՆ ԵՎ ԿՈՆՍՏՐԱԿՏԻՎՆԵՐ ԿՍԻՄՍԵՐՎԱՆՈՒԹՅԱՆ ԻՄՍՊՈՐՏ	Հ ԱՐՄԵՆԻԱԿԱՆ ԵՎ ԳՐԱԿԱՆ ԵՎ ԿՈՄՄԵՐՍԻԱԿԱՆ ԵՎ ԿՈՆՍՏՐԱԿՏԻՎՆԵՐ ԿՍԻՄՍԵՐՎԱՆՈՒԹՅԱՆ ՆՅՈՒՅՆ ԵՎ ԻՄՍՊՈՐՏ	Հ ԱՐՄԵՆԻԱԿԱՆ ԵՎ ԳՐԱԿԱՆ ԵՎ ԿՈՄՄԵՐՍԻԱԿԱՆ ԵՎ ԿՈՆՍՏՐԱԿՏԻՎՆԵՐ ԿՍԻՄՍԵՐՎԱՆՈՒԹՅԱՆ ԻՄՍՊՈՐՏ	Հ ԱՐՄԵՆԻԱԿԱՆ ԵՎ ԳՐԱԿԱՆ ԵՎ ԿՈՄՄԵՐՍԻԱԿԱՆ ԵՎ ԿՈՆՍՏՐԱԿՏԻՎՆԵՐ ԿՍԻՄՍԵՐՎԱՆՈՒԹՅԱՆ ՆՅՈՒՅՆ ԵՎ ԻՄՍՊՈՐՏ	Հ ԱՐՄԵՆԻԱԿԱՆ ԵՎ ԳՐԱԿԱՆ ԵՎ ԿՈՄՄԵՐՍԻԱԿԱՆ ԵՎ ԿՈՆՍՏՐԱԿՏԻՎՆԵՐ ԿՍԻՄՍԵՐՎԱՆՈՒԹՅԱՆ ԻՄՍՊՈՐՏ	
Հ ԱՐՄԵՆԻԱԿԱՆ ԵՎ ԳՐԱԿԱՆ ԵՎ ԿՈՄՄԵՐՍԻԱԿԱՆ ԵՎ ԿՈՆՍՏՐԱԿՏԻՎՆԵՐ ԿՍԻՄՍԵՐՎԱՆՈՒԹՅԱՆ ՆՅՈՒՅՆ ԵՎ ԻՄՍՊՈՐՏ furniture; bedding, mattresses, mattress supports, cushions and similar stuffed furnishings	0.1	0.7	0.1	0.8	0.1	0.8	0.1	0.9	мебель; постельные принадлеж- ности и аналогичные на- бивные принадлежности мебели
Հ ԱՐՄԵՆԻԱԿԱՆ ԵՎ ԳՐԱԿԱՆ ԵՎ ԿՈՄՄԵՐՍԻԱԿԱՆ ԵՎ ԿՈՆՍՏՐԱԿՏԻՎՆԵՐ ԿՍԻՄՍԵՐՎԱՆՈՒԹՅԱՆ ՆՅՈՒՅՆ ԵՎ ԻՄՍՊՈՐՏ toys, games and sports requisites; parts and accessories thereof	0.1	0.4	0.0	0.3	0.0	0.2	0.0	0.2	игрушки, игры и спортив- ный инвентарь; их части и принадлежности
Հ ԱՐՄԵՆԻԱԿԱՆ ԵՎ ԳՐԱԿԱՆ ԵՎ ԿՈՄՄԵՐՍԻԱԿԱՆ ԵՎ ԿՈՆՍՏՐԱԿՏԻՎՆԵՐ ԿՍԻՄՍԵՐՎԱՆՈՒԹՅԱՆ ՆՅՈՒՅՆ ԵՎ ԻՄՍՊՈՐՏ miscellaneous manufactured articles	0.1	0.2	0.1	0.2	0.2	0.2	0.1	0.2	разные готовые изделия
Հ ԱՐՄԵՆԻԱԿԱՆ ԵՎ ԳՐԱԿԱՆ ԵՎ ԿՈՄՄԵՐՍԻԱԿԱՆ ԵՎ ԿՈՆՍՏՐԱԿՏԻՎՆԵՐ ԿՍԻՄՍԵՐՎԱՆՈՒԹՅԱՆ ՆՅՈՒՅՆ ԵՎ ԻՄՍՊՈՐՏ works of art, collectors' pieces, and antiques	0.1	0.0	0.1	0.0	0.1	0.0	0.1	0.0	произведения искусства, предметы коллекциони- рования и антиквариат

334. Երկրների արտահանումը և ներմուծումը Հայաստանի Հանրապետության կողմից
Արտահանումը և ներմուծումը

EXPORTS AND IMPORTS OF THE REPUBLIC OF ARMENIA BY COUNTRIES
 ЭКСПОРТИ И ИМПОРТ РЕСПУБЛИКИ АРМЕНИЯ ПО СТРАНАМ

(1000 ԱՄՆ դոլարով)
 (1000 US dollars)

(1000 ամերիկացի դոլարով)

	2000		2001		2002		2003		
	Արտահանումը Exports Экспорт	Ներմուծումը Imports Импорт	Արտահանումը Exports Экспорт	Ներմուծումը Imports Импорт	Արտահանումը Exports Экспорт	Ներմուծումը Imports Импорт	Արտահանումը Exports Экспорт	Ներմուծումը Imports Импорт	
Ընդամենը <i>Total</i>	300487.4	884733.3	341836.1	877434.1	505159.7	7987155.5	685599.2	1279485.7	<i>Всего</i>
որից: <i>of which:</i>									<i>в том числе:</i>
Հյուսիսային և արևելյան ընդհանուր առմամբ երկրներ <i>CIS COUNTRIES</i>	73363.2	173613.0	89081.9	218496.1	96331.8	8301810.6	129105.8	281281.7	<i>СТРАНЫ СНГ</i>
Ադրբայջան <i>Azerbaijan</i>	0.0	0.0	0.0	0.0	0.0	0.0	0.0	0.0	<i>Азербайджан</i>
Բելարուս <i>Belarus</i>	903.2	624.5	1203.9	1086.0	1492.9	2040.3	2096.5	5015.8	<i>Беларусь</i>
Վրաստան <i>Georgia</i>	15989.3	19801.1	12412.5	18502.9	16606.9	31470.1	18674.2	32960.6	<i>Грузия</i>
Կազախստան <i>Kazakhstan</i>	1268.8	872.7	1129.4	495.3	811.8	1731.6	1050.4	670.7	<i>Казахстан</i>
Կիրգիզստան <i>Kyrgyzstan</i>	13.9	1.5	130.0	62.5	93.2	9.0	112.5	15.6	<i>Кыргызстан</i>
Մոլդովա <i>Moldova</i>	131.6	927.0	185.8	439.8	83.3	1339.5	300.6	2679.5	<i>Молдова</i>
Ռուսաստան <i>Russia</i>	44559.9	137157.5	60501.3	173648.0	64634.0	192897.6	94418.2	203374.1	<i>Россия</i>
Տաջիկստան <i>Tadzhikistan</i>	0.1	0.0	241.8	0.0	146.6	0.2	0.0	0.0	<i>Таджикистан</i>
Տուրքմենստան <i>Turkmenistan</i>	5544.2	1109.3	818.3	796.0	2777.0	24975.9	3639.0	61.1	<i>Туркменистан</i>
Սալմոնիստան <i>Uzbekistan</i>	157.5	707.6	61.9	1206.4	256.3	1188.0	510.1	1327.1	<i>Узбекистан</i>
Սլովենիա <i>Ukraine</i>	3271.0	12341.9	10982.8	22101.7	8090.6	45735.9	6991.8	34618.4	<i>Украина</i>
Երկրները Հյուսիսային և արևելյան ընդհանուր առմամբ երկրներից բացառությամբ <i>REST OF THE WORLD</i>	227124.2	711120.2	252754.2	658938.0	408827.9	685344.9	556493.4	998204.0	<i>СТРАНЫ ДАЛЬНЕГО ЗАРУБЕЖЬЯ</i>
որից: <i>of which:</i>									<i>в том числе:</i>
Եվրոպական երկրներ <i>EUCOUNTRIES</i>	107014.4	302829.7	88598.5	251974.3	197691.0	255723.6	261986.6	391456.8	<i>СТРАНЫ ЕС</i>
Ավստրիա <i>Austria</i>	8.6	2554.7	14.2	4080.3	73.7	3237.8	102.6	4184.4	<i>Австрия</i>
Բելգիա <i>Belgium</i>	75051.4	84372.2	46489.2	41783.4	92272.7	91107.7	123832.6	129142.3	<i>Бельгия</i>

	2000		2001		2002		2003		
	Հ ԻՆՏԵՆՍԻՎՈՒՄ ՆՅԱՅՈՒՆ exports экспорт	ԿՆՏՐԱԿՆԵՐԻ ԻՅՈՒՄՆ imports импорт	Հ ԻՆՏԵՆՍԻՎՈՒՄ ՆՅԱՅՈՒՆ exports экспорт	ԿՆՏՐԱԿՆԵՐԻ ԻՅՈՒՄՆ imports импорт	Հ ԻՆՏԵՆՍԻՎՈՒՄ ՆՅԱՅՈՒՆ exports экспорт	ԿՆՏՐԱԿՆԵՐԻ ԻՅՈՒՄՆ imports импорт	Հ ԻՆՏԵՆՍԻՎՈՒՄ ՆՅԱՅՈՒՆ exports экспорт	ԿՆՏՐԱԿՆԵՐԻ ԻՅՈՒՄՆ imports импорт	
ՕՂԻՆՏԻՎՈՒՄ Great Britain	10099.2	59480.7	20115.5	91225.2	51091.0	28239.5	42566.7	83261.1	Великобритания
ԳԵՐՄԱՆԻԱ Germany	12917.9	36486.9	11122.3	33962.0	28164.1	42860.8	44419.2	43761.5	Германия
ԳՐԵԿԻԱ Greece	2963.2	54003.0	2025.5	13578.6	1170.2	12185.9	5218.1	30414.9	Греция
ԴԵՆՄԱՐԿ Denmark	0.0	1416.5	4.7	1096.7	21.7	1094.5	12.3	1318.8	Дания
ԻՐԼԱՆԴԻԱ Ireland	0.3	1026.9	13.5	376.3	6.3	396.3	8.7	648.4	Ирландия
ԻՍՊԱՆԻԱ Spain	79.5	2035.4	105.9	3107.2	313.7	3071.5	1217.8	4263.9	Испания
ԻՏԱԼԻԱ Italy	2683.2	25710.6	6065.4	29635.4	11697.9	36629.7	19315.1	36239.9	Италия
ԼՅՈՒՔՍԵՄԲՈՒՐԳ Luxembourg	0.0	2366.0	0.0	6626.2	332.5	10691.5	1146.7	27682.1	Люксембург
ՆԻԴԵՐԼԱՆԴՆԵՐ Netherlands	2632.0	12426.9	1263.8	6958.0	11218.1	10080.4	21908.2	10700.5	Нидерланды
ՊՐՏՊՈՐԿԱԼ Portugal	9.2	280.6	6.8	461.3	0.0	797.6	24.2	865.6	Португалия
ՖԻՆԼԱՆԴԻԱ Finland	9.0	1559.6	620.0	1670.2	66.0	2500.3	86.0	2275.7	Финляндия
ՖՐԱՆՍԻԱ France	466.3	17558.7	748.4	12047.8	1123.6	12195.8	1932.3	15455.4	Франция
ՇՎԵԴԻԱ Sweden	94.6	1551.0	3.3	5365.8	139.5	634.3	196.1	1242.3	Швеция
ՎԵՍՏՈՑՆԻԿԱՆ ԵՎՐՈՓԱԿԱՆ EAST EUROPE. CO- UNTRIES	1839.3	15026.2	1305.0	16122.9	2279.5	69640.1	1850.7	28438.8	СТРАНЫ ВОСТОЧ- НОЙ ЕВРОПЫ
ԲՈՒԼԳԱՐԻԱ Bulgaria	655.9	7216.4	326.6	6424.3	1596.0	49495.8	1519.5	13209.3	Болгария
ՎԵՆԳՐԻԱ Hungary	391.3	1848.9	733.5	1690.6	175.2	2263.8	64.5	2935.9	Венгрия
ՉԵԿԻԱ Czech Republic	73.0	1850.0	1.6	2525.3	189.6	2857.6	73.7	3360.3	Чехия
ՍԼՈՎԵՆԻԱ Slovenia	12.8	981.5	1.2	668.8	0.8	834.5	0.3	954.7	Словения
ՍԼՈՎԱԿԻԱ Slovak Republic	3.1	527.3	4.6	892.4	0.0	3218.5	24.9	3689.0	Словакия
ՍԼՈՎԱԿԻԱ Poland	34.7	2068.1	32.4	2646.0	111.0	3340.8	140.6	3592.8	Польша
ՐՈՄԻՆԻԱ Romania	399.9	266.7	0.1	196.4	88.7	7228.5	20.8	324.0	Румыния
ՍԵՐԲԻԱ ԵՎ ՄՈՆՏԵՆԵԳՐՈ Serbia and Montenegro	268.5	153.6	203.9	620.6	3.0	209.2	6.2	199.9	Сербия и Монтенегро

	2000		2001		2002		2003		
	ՅՆՈՒՄՆԱՆ ԵՐԱՆԻ Exports	ԿՆՆՈՒՄՆԱՆ ԿՆՆՈՒՄՆԱՆ Imports	ՅՆՈՒՄՆԱՆ ԵՐԱՆԻ Exports	ԿՆՆՈՒՄՆԱՆ ԿՆՆՈՒՄՆԱՆ Imports	ՅՆՈՒՄՆԱՆ ԵՐԱՆԻ Exports	ԿՆՆՈՒՄՆԱՆ ԿՆՆՈՒՄՆԱՆ Imports	ՅՆՈՒՄՆԱՆ ԵՐԱՆԻ Exports	ԿՆՆՈՒՄՆԱՆ ԿՆՆՈՒՄՆԱՆ Imports	
ՀԱՅԿԱՆ ԵՐԱՆԻ ԵՐԱՆԻ BALTI COUNTRIES	596.1	1741.1	430.7	1315.6	973.3	5374.9	860.4	2847.8	СТРАНЫ БАЛТИКИ
ԵՐԱՆԻ ԻՍՏՆԱՆ Latvia	346.6	913.5	362.8	740.0	657.0	636.0	688.6	1250.3	Латвия
ԵՐԱՆԻ ԼԻՏՎԱՆԻԱ Lithuania	89.1	598.4	67.7	412.2	65.6	4438.4	136.8	1232.8	Литва
ԵՐԱՆԻ ԷՍՏՈՆԻԱ Estonia	160.4	229.2	0.1	163.5	256.7	300.5	35.0	365.3	Эстония
ԵՐԱՆԻ ԵՐԱՆԻ ԵՐԱՆԻ OTHER COUNTRIES	117674.4	391523.2	162420.0	389525.1	207878.1	354606.4	291795.7	575460.6	ДРУГИЕ СТРАНЫ
ԵՐԱՆԻ ՇՎԵԻՇԱՆ Switzerland	8829.9	22920.3	8937.3	26516.4	7757.7	10266.9	32698.9	53029.4	Швейцария
ԵՐԱՆԻ ՇԻՊՐ Cyprus	1640.9	5797.8	2674.5	8204.1	1293.8	2456.8	369.1	15040.2	Кипр
ԵՐԱՆԻ ԻՐԱՆ Iran	30089.0	82328.4	31870.4	78120.5	31468.6	62615.4	22478.8	70187.3	Иран
ԵՐԱՆԻ ԱՄՆԱ USA	37861.1	102675.1	52268.2	84152.7	46238.3	52722.0	56105.2	111248.0	США
ԵՐԱՆԻ ՍԻՐԻԱ Syria	145.1	1752.5	70.8	5600.0	201.1	1201.8	490.5	1202.8	Сирия
ԵՐԱՆԻ ԱՄԵՐԻԿԱ UAE	5479.1	41728.2	7277.2	47421.6	14198.2	42946.5	16608.7	60470.5	ОАЭ
ԵՐԱՆԻ ԼԵԲԱՆՈՆ Lebanon	287.0	4572.2	204.7	5983.9	421.4	1523.4	205.4	5978.7	Ливан
ԵՐԱՆԻ ԻՆԴԻԱ India	361.2	5474.9	67.5	5253.8	325.2	4279.4	43.4	5951.8	Индия
ԵՐԱՆԻ ՉԻՆԱ China	573.1	5413.3	66.2	7810.7	4049.9	10127.5	4597.4	8656.6	Китай
ԵՐԱՆԻ ԿԱՆԱԴԱ Canada	989.6	5396.0	912.4	6929.3	1464.8	2282.4	3039.9	3598.5	Канада
ԵՐԱՆԻ ՐՏԱ RSA	5.0	56.7	0.4	155.1	236.7	918.9	125.1	458.4	ЮАР
ԵՐԱՆԻ ԵՂԻՊՏ Egypt	11.7	2.1	8.7	2.3	0.1	127.7	46.9	135.1	Египет
ԵՐԱՆԻ ԹՄՐԿԻԱ Turkey	1527.9	40462.4	1130.0	33755.9	1435.8	38232.0	1154.7	36731.8	Турция
ԵՐԱՆԻ ԻՅՐԱԷԼ Israel	17300.0	19378.1	33390.8	27593.2	87713.2	82695.5	142347.4	123660.4	Израил
ԵՐԱՆԻ ԵՐԱՆԻ ԵՐԱՆԻ Another countries	12301.5	27439.5	23540.9	52925.6	11073.3	42210.2	10959.1	27815.3	Остальные страны

	Ի յԵՅ ԻՅ հճ հճ ԻՅԵՀ, % Share, in % Удельный вес, %				ՀնսԱ, Ի յՈՒ Rank, place Ранг, место				
	2000	2001	2002	2003	2000	2001	2002	2003	
ՀԵի հԿՅՅ Estonia	0.1	0.0	0.1	0.0	31	81	39	61	Эстония
ՀԵնՅ ՍԵԵ Israel	5.8	9.8	17.4	20.8	5	4	2	1	Израил
ԾԿԻՅ Եի Յ Կ India	0.1	0.0	0.1	0.0	26	45	36	60	Индия
Ե՝ՆՅ Եի Յ Կ Poland	0.0	0.0	0.0	0.0	40	50	50	46	Польша
՝ յԵ ՀՅ Belgium	25.0	13.6	18.3	18.1	1	3	1	2	Бельгия
ԵՅ Ի ԻՀՅ Latvia	0.1	0.1	0.1	0.1	27	31	29	31	Латвия
հյԵՀՅ Czech Republic	0.0	0.0	0.0	0.0	38	71	43	56	Чехия
Ի Հհհհհ Cyprus	0.5	0.8	0.3	0.1	15	15	23	38	Кипр
Օ. Հհի հհ Egypt	0.0	0.0	0.0	0.0	44	58	89	59	Египет
ԵհիՅ ԻՀՅ Slovak Republic	0.0	0.0	0.0	0.0	49	62	91	63	Словакия
ԵհճճԿԿՅ Romania	0.1	0.0	0.0	0.0	24	85	53	66	Румыния
ԵՀԿ՝ Յ հհհհ Singapore	0.0	0.0	0.0	0.0	53	63	94	119	Сингапур
Ըի յ՝ՀՅ Sweden	0.0	0.0	0.0	0.0	35	65	47	44	Швеция
ՀԵհՅ ԿՀՅ Spain	0.0	0.0	0.1	0.2	37	39	37	25	Испания
ՍնՅ ԿԵՀՅ France	0.2	0.2	0.2	0.3	23	26	25	21	Франция
Յ ՅՅ UAE	1.8	2.1	2.8	2.4	10	12	9	12	ОАЭ
ԾհճԿ՝ Յ հճՅ Hungary	0.1	0.2	0.0	0.0	25	27	44	58	Венгрия
ԱՍ Յ ՅՅՅ TOTAL	100	100	100	100					ВСЕГО

336. ԹՁԾՍ՚ Ի ՚ Ս Պ հօԼ ԼՍԻ օծ-օժԻ ծՍօԾՁ Ի ձԵ՚ Ի ՚ ժ՚ ժ Ի ՔՁԵՆ
Թ՚ Ս՚ ԵԻ ՚ ՍՁ Թ՚ Սժ՚ ձ ձ օԻ հօԿ՝՝ Ս ՍօԾԾահԼ ժ՚ Ս ժ՞՞
SHARE OF MAIN TRADE PARTNERS IN THE IMPORTS OF THE REPUBLIC OF ARMENIA
УДЕЛЬНЫЙ ВЕС ОСНОВНЫХ СТРАН-ПАРТНЕРОВ В ИМПОРТЕ РЕСПУБЛИКИ АРМЕНИЯ

	Ի ՝ ձ՞՛ Ի՞՛՛ ձ՞՛ ձ Ի՛՛՛՛՛՛՛, % Share, in % Удельный вес, %				՝, ՇննԱ, Ի ՝ ժ Rank, place Ранг, место				
	2000	2001	2002	2003	2000	2001	2002	2003	
Ե հօԵ՚ ԵԻ ՚ ի Կ <i>Russia</i>	15.5	19.8	19.5	15.9	1	1	1	1	Россия
Ջ՝Ի ՚ նՇԻ ՚ ի Կ՛՛ <i>Great Britain</i>	6.7	10.4	2.9	6.5	5	2	13	5	Великобритания
հՇԿ՛ ԵԻ ՚ ի Կ <i>China</i>	0.6	0.9	1.0	0.7	20	19	20	22	Китай
ՁԻ ՚ ԻՇ՛ <i>Italy</i>	2.9	3.4	3.7	2.8	10	9	11	12	Италия
Պ ՝ նՍ՛ ի Կ՛՛ <i>Germany</i>	4.1	3.9	4.3	3.4	9	7	9	9	Германия
հօԻ ձ՛ ՇԿ՛՛ <i>Ukraine</i>	1.4	2.5	4.6	2.7	16	12	7	13	Украина
ՔԻ ՝ Սօ՚ ձ Շ՛ <i>Switzerland</i>	2.6	3.0	1.0	4.1	11	11	19	8	Швейцария
ՍՇԻ ՝ նՁ՛ ի Կ՛՛ ՝ ն <i>Netherlands</i>	1.4	0.8	1.0	0.8	15	20	21	20	Нидерланды
սՇԿ՛՛ ի Կ՛՛ <i>Finland</i>	0.2	0.2	0.3	0.2	31	38	33	37	Финляндия
հօԿ՝՝՝ Ի ԵԻ ՚ ի Կ <i>Uzbekistan</i>	0.1	0.1	0.1	0.1	40	40	45	42	Узбекистан
՚ ժՍ <i>USA</i>	11.6	9.6	5.3	8.7	2	3	5	4	США
Ի հն՝՝ ՇՇ՚ ի ն՛՛ ձ ՝ ի հօԿ՝՝՝ <i>Republic of Korea</i>	0.1	0.1	0.2	0.2	41	43	37	38	Республика Корея
Օ՛ ձ հԿ՛՛ <i>Japan</i>	0.4	0.3	0.0	0.8	23	30	62	21	Япония
ԱհոնՍՇ՛ <i>Turkey</i>	4.6	3.8	3.9	2.9	8	8	10	11	Турция
Ձն՛ ի Կ <i>Iran</i>	9.3	8.9	6.3	5.5	4	4	4	6	Иран
ՕհոժԱ՝՝ ԵԻ ՚ ի Կ <i>Kyrgyzstan</i>	0.0	0.0	0.0	0.0	58	74	89	92	Кыргызстан
Ի ՚ ՇՇԻ ԵԻ ՚ ի Կ <i>Tadzhikistan</i>	0.0	0.0	0.0	0.0	59	93	99	124	Таджикистан
ԱհոնՍ՝՝ ԵԻ ՚ ի Կ <i>Turkmenistan</i>	0.1	0.1	2.5	0.0	34	44	14	80	Туркменистан
ԵՇԻ Ի՛ <i>Lithuania</i>	0.1	0.0	0.4	0.1	43	56	24	47	Литва
՝ ՝ Ե՚ հօԵ՚ <i>Belarus</i>	0.1	0.1	0.2	0.4	42	41	38	27	Беларусь
Ձեն՛ Ս՝Ե <i>Israel</i>	2.2	3.1	8.4	9.7	12	10	3	3	Израил
՝ ԵԻ հԿ՛՛ <i>Estonia</i>	0.0	0.0	0.0	0.0	48	63	66	61	Эстония

	Ինքնաբերական նշվողների մասնաբաժինը, % Share, in % Удельный вес, %				Քանակ, դաս Rank, place Ранг, место				
	2000	2001	2002	2003	2000	2001	2002	2003	
Ինդիա India	0.6	0.6	0.4	0.5	19	27	25	26	Индия
Բելառուսիա Poland	0.2	0.3	0.3	0.3	26	32	26	32	Польша
Բելգիա Belgium	9.5	4.8	9.2	10.1	3	6	2	2	Бельгия
Լատվիա Latvia	0.1	0.1	0.1	0.1	38	46	57	45	Латвия
Չեխիա Czech Republic	0.2	0.3	0.3	0.3	28	33	32	34	Чехия
Կիպրոս Cyprus	0.7	0.9	0.2	1.2	18	18	34	18	Кипр
Սլովակիա Slovak Republic	0.1	0.1	0.3	0.3	44	42	29	30	Словакия
Րումինիա Romania	0.0	0.0	0.7	0.0	47	62	22	62	Румыния
Իռլանդիա Ireland	0.1	0.0	0.0	0.1	35	57	65	54	Ирландия
Սինգապուր Singapore	0.0	0.1	0.1	0.1	45	51	46	48	Сингапур
Շվեդիա Sweden	0.2	0.6	0.1	0.1	32	26	58	46	Швеция
Իսպանիա Spain	0.2	0.4	0.3	0.3	27	29	30	28	Испания
Ֆրանսիա France	2.0	1.4	1.2	1.2	14	17	16	17	Франция
Միացյալ Արևելյան Նիդերլանդներ UAE	4.7	5.4	4.4	4.7	7	5	8	7	ОАЭ
Վեներացիա Hungary	0.2	0.2	0.2	0.2	29	37	36	35	Венгрия
Մեծ Բրիտանիա Austria	0.3	0.5	0.3	0.3	24	28	28	29	Австрия
Կանադա Canada	0.6	0.8	0.2	0.3	21	21	35	31	Канада
Գրեցիա Greece	6.1	1.5	1.2	2.4	6	16	17	15	Греция
Դանիա Denmark	0.2	0.1	0.1	0.1	33	40	47	43	Дания
Բուլղարիա Bulgaria	0.8	0.7	5.0	1.0	17	23	6	19	Болгария
Լյուքսեմբուրգ Luxembourg	0.3	0.8	1.1	2.2	25	22	18	16	Люксембург
Գրուզիա Georgia	2.2	2.1	3.2	2.6	13	14	12	14	Грузия
Սլովենիա Slovenia	0.1	0.1	0.1	0.1	36	48	53	50	Словения
ԱՍԿԱԾԱԿԱՆ ՄԱՍԻՆ TOTAL	100	100	100	100					ВСЕГО

337. ԾԾ ՕՔԵԶ ՊԵՆՆԱԿԱՆ ԻՆՎԵՏԻՑԻՈՆՆԱԿԱՆ ԴՆՈՒՄՆԵՐԻ ԿՈՏԱՆԻՍՏԻԿԱՆ ԳՆԱՀԱՆՈՒՄՆԵՐԻ ԿՈՏԱՆԻՍՏԻԿԱՆ ԳՆԱՀԱՆՈՒՄՆԵՐԻ 1999-2003ԱԱ. ԻՆՎԵՏԻՑԻՈՆՆԱԿԱՆ ԴՆՈՒՄՆԵՐԻ ԿՈՏԱՆԻՍՏԻԿԱՆ ԳՆԱՀԱՆՈՒՄՆԵՐԻ
INTERNATIONAL INVESTMENT POSITION OF RA AT END OF 1999-2003 (main articles)
МЕЖДУНАРОДНАЯ ИНВЕСТИЦИОННАЯ ПОЗИЦИЯ РА на конец 1999-2003 гг.
 (основные статьи)

(ՄԵՆ. ԶՍ ԴՔՅ Ն)
 (mln. US dollars)

(млн. долларов США)

ԻՆՎԵՏԻՑԻՈՆՆԱԿԱՆ ԴՆՈՒՄՆԵՐԻ ԿՈՏԱՆԻՍՏԻԿԱՆ ԳՆԱՀԱՆՈՒՄՆԵՐԻ Code Коды	ՍՆՆԱԿԱՆ ԻՆՎԵՏԻՑԻՈՆՆԱԿԱՆ ԴՆՈՒՄՆԵՐԻ ԿՈՏԱՆԻՍՏԻԿԱՆ ԳՆԱՀԱՆՈՒՄՆԵՐԻ ԿՈՏԱՆԻՍՏԻԿԱՆ ԳՆԱՀԱՆՈՒՄՆԵՐԻ Position at end of Инвестиционная позиция на конец года					ՆՆՆԱԿԱՆ ԻՆՎԵՏԻՑԻՈՆՆԱԿԱՆ ԴՆՈՒՄՆԵՐԻ ԿՈՏԱՆԻՍՏԻԿԱՆ ԳՆԱՀԱՆՈՒՄՆԵՐԻ Чистая инвестиционная позиция Активы
	1999	2000	2001	2002	2003	
8995.Z ԻՆՎԵՏԻՑԻՈՆՆԱԿԱՆ ԴՆՈՒՄՆԵՐԻ ԿՈՏԱՆԻՍՏԻԿԱՆ ԳՆԱՀԱՆՈՒՄՆԵՐԻ Investment Position, net	-1118.83	-1300.29	-1438.33	-1516.0	-1579.17	Чистая инвестиционная позиция
8995CZ ԻՆՎԵՏԻՑԻՈՆՆԱԿԱՆ ԴՆՈՒՄՆԵՐԻ ԿՈՏԱՆԻՍՏԻԿԱՆ ԳՆԱՀԱՆՈՒՄՆԵՐԻ Assets	488.89	529.43	542.44	684.08	784.75	Активы
8505.Z ՍՆՆԱԿԱՆ ԻՆՎԵՏԻՑԻՈՆՆԱԿԱՆ ԴՆՈՒՄՆԵՐԻ ԿՈՏԱՆԻՍՏԻԿԱՆ ԳՆԱՀԱՆՈՒՄՆԵՐԻ ԿՈՏԱՆԻՍՏԻԿԱՆ ԳՆԱՀԱՆՈՒՄՆԵՐԻ »ՆՆԱԿԱՆ ԴՆՈՒՄՆԵՐԻ	0.00	0.01	0.02	0.36	0.39	Прямые инвестиции за границу
8506.. ՎՃԱՐՆԱԿՆԵՐԻ ԿՈՏԱՆԻՍՏԻԿԱՆ ԳՆԱՀԱՆՈՒՄՆԵՐԻ ԿՈՏԱՆԻՍՏԻԿԱՆ ԳՆԱՀԱՆՈՒՄՆԵՐԻ ԿՈՏԱՆԻՍՏԻԿԱՆ ԳՆԱՀԱՆՈՒՄՆԵՐԻ » ԻՆՎԵՏԻՑԻՈՆՆԱԿԱՆ ԴՆՈՒՄՆԵՐԻ ԿՈՏԱՆԻՍՏԻԿԱՆ ԳՆԱՀԱՆՈՒՄՆԵՐԻ <i>Equity capital and reinvested earnings</i>	0.00	0.01	0.02	0.36	0.39	Акционерный капитал и реинвестированные доходы
8530.. ՎՃԱՐՆԱԿՆԵՐԻ ԿՈՏԱՆԻՍՏԻԿԱՆ ԳՆԱՀԱՆՈՒՄՆԵՐԻ ԿՈՏԱՆԻՍՏԻԿԱՆ ԳՆԱՀԱՆՈՒՄՆԵՐԻ <i>Other capital</i>	0.00	0.00	0.00	0.00	0.00	Прочий капитал
8545.. ԻՆՎԵՏԻՑԻՈՆՆԱԿԱՆ ԴՆՈՒՄՆԵՐԻ ԿՈՏԱՆԻՍՏԻԿԱՆ ԳՆԱՀԱՆՈՒՄՆԵՐԻ ԿՈՏԱՆԻՍՏԻԿԱՆ ԳՆԱՀԱՆՈՒՄՆԵՐԻ ԿՈՏԱՆԻՍՏԻԿԱՆ ԳՆԱՀԱՆՈՒՄՆԵՐԻ <i>Financial derivatives (net)</i>	0.00	0.00	0.00	0.00	0.00	Производные финансовые инструменты (чистые)
8602.Z ՎՃԱՐՆԱԿՆԵՐԻ ԿՈՏԱՆԻՍՏԻԿԱՆ ԳՆԱՀԱՆՈՒՄՆԵՐԻ ԿՈՏԱՆԻՍՏԻԿԱՆ ԳՆԱՀԱՆՈՒՄՆԵՐԻ <i>Portfolio investment</i>	0.12	19.27	8.90	4.50	4.43	Портфельные инвестиции
8610.. ՎՃԱՐՆԱԿՆԵՐԻ ԿՈՏԱՆԻՍՏԻԿԱՆ ԳՆԱՀԱՆՈՒՄՆԵՐԻ ԿՈՏԱՆԻՍՏԻԿԱՆ ԳՆԱՀԱՆՈՒՄՆԵՐԻ <i>Equity securities</i>	0.09	3.09	3.60	4.46	4.39	Ценные бумаги, обеспечивающие участие в капитале
8611.. ՎՃԱՐՆԱԿՆԵՐԻ ԿՈՏԱՆԻՍՏԻԿԱՆ ԳՆԱՀԱՆՈՒՄՆԵՐԻ ԿՈՏԱՆԻՍՏԻԿԱՆ ԳՆԱՀԱՆՈՒՄՆԵՐԻ ԿՈՏԱՆԻՍՏԻԿԱՆ ԳՆԱՀԱՆՈՒՄՆԵՐԻ ԿՈՏԱՆԻՍՏԻԿԱՆ ԳՆԱՀԱՆՈՒՄՆԵՐԻ <i>Monetary authorities</i>	0.00	0.00	0.00	0.00	0.00	Органы денежно-кредитного регулирования
8612.. ՎՃԱՐՆԱԿՆԵՐԻ ԿՈՏԱՆԻՍՏԻԿԱՆ ԳՆԱՀԱՆՈՒՄՆԵՐԻ ԿՈՏԱՆԻՍՏԻԿԱՆ ԳՆԱՀԱՆՈՒՄՆԵՐԻ ԿՈՏԱՆԻՍՏԻԿԱՆ ԳՆԱՀԱՆՈՒՄՆԵՐԻ ԿՈՏԱՆԻՍՏԻԿԱՆ ԳՆԱՀԱՆՈՒՄՆԵՐԻ <i>General government</i>	0.00	0.00	0.00	0.00	0.00	Сектор государственного управления
8613.. ՎՃԱՐՆԱԿՆԵՐԻ ԿՈՏԱՆԻՍՏԻԿԱՆ ԳՆԱՀԱՆՈՒՄՆԵՐԻ ԿՈՏԱՆԻՍՏԻԿԱՆ ԳՆԱՀԱՆՈՒՄՆԵՐԻ <i>Banks</i>	0.02	0.42	0.20	0.51	0.45	Банки
8614.. ՎՃԱՐՆԱԿՆԵՐԻ ԿՈՏԱՆԻՍՏԻԿԱՆ ԳՆԱՀԱՆՈՒՄՆԵՐԻ ԿՈՏԱՆԻՍՏԻԿԱՆ ԳՆԱՀԱՆՈՒՄՆԵՐԻ ԿՈՏԱՆԻՍՏԻԿԱՆ ԳՆԱՀԱՆՈՒՄՆԵՐԻ <i>Other sectors</i>	0.07	2.67	3.41	3.96	3.94	Другие секторы
8619.. ՎՃԱՐՆԱԿՆԵՐԻ ԿՈՏԱՆԻՍՏԻԿԱՆ ԳՆԱՀԱՆՈՒՄՆԵՐԻ ԿՈՏԱՆԻՍՏԻԿԱՆ ԳՆԱՀԱՆՈՒՄՆԵՐԻ ԿՈՏԱՆԻՍՏԻԿԱՆ ԳՆԱՀԱՆՈՒՄՆԵՐԻ <i>Debt securities</i>	0.03	16.18	5.30	0.04	0.05	Долговые ценные бумаги
8620.. ՎՃԱՐՆԱԿՆԵՐԻ ԿՈՏԱՆԻՍՏԻԿԱՆ ԳՆԱՀԱՆՈՒՄՆԵՐԻ ԿՈՏԱՆԻՍՏԻԿԱՆ ԳՆԱՀԱՆՈՒՄՆԵՐԻ ԿՈՏԱՆԻՍՏԻԿԱՆ ԳՆԱՀԱՆՈՒՄՆԵՐԻ ԿՈՏԱՆԻՍՏԻԿԱՆ ԳՆԱՀԱՆՈՒՄՆԵՐԻ <i>Bonds and notes</i>	0.01	16.11	5.24	0.05	-0.01	Облигации и другие долговые ценные бумаги
8630.. ՎՃԱՐՆԱԿՆԵՐԻ ԿՈՏԱՆԻՍՏԻԿԱՆ ԳՆԱՀԱՆՈՒՄՆԵՐԻ ԿՈՏԱՆԻՍՏԻԿԱՆ ԳՆԱՀԱՆՈՒՄՆԵՐԻ ԿՈՏԱՆԻՍՏԻԿԱՆ ԳՆԱՀԱՆՈՒՄՆԵՐԻ ԿՈՏԱՆԻՍՏԻԿԱՆ ԳՆԱՀԱՆՈՒՄՆԵՐԻ <i>Money-market instruments</i>	0.02	0.07	0.06	-0.01	0.06	Инструменты денежного рынка
8900.Z ՎՃԱՐՆԱԿՆԵՐԻ ԿՈՏԱՆԻՍՏԻԿԱՆ ԳՆԱՀԱՆՈՒՄՆԵՐԻ ԿՈՏԱՆԻՍՏԻԿԱՆ ԳՆԱՀԱՆՈՒՄՆԵՐԻ ԿՈՏԱՆԻՍՏԻԿԱՆ ԳՆԱՀԱՆՈՒՄՆԵՐԻ <i>Financial derivatives</i>	0.00	0.00	0.00	0.00	0.00	Производные финансовые инструменты
8703.. ՎՃԱՐՆԱԿՆԵՐԻ ԿՈՏԱՆԻՍՏԻԿԱՆ ԳՆԱՀԱՆՈՒՄՆԵՐԻ ԿՈՏԱՆԻՍՏԻԿԱՆ ԳՆԱՀԱՆՈՒՄՆԵՐԻ ԿՈՏԱՆԻՍՏԻԿԱՆ ԳՆԱՀԱՆՈՒՄՆԵՐԻ <i>Other investment</i>	185.77	196.01	203.89	247.96	277.96	Другие инвестиции
8706.. ՎՃԱՐՆԱԿՆԵՐԻ ԿՈՏԱՆԻՍՏԻԿԱՆ ԳՆԱՀԱՆՈՒՄՆԵՐԻ ԿՈՏԱՆԻՍՏԻԿԱՆ ԳՆԱՀԱՆՈՒՄՆԵՐԻ ԿՈՏԱՆԻՍՏԻԿԱՆ ԳՆԱՀԱՆՈՒՄՆԵՐԻ <i>Trade credits</i>	20.61	40.61	61.03	68.09	65.98	Торговые кредиты

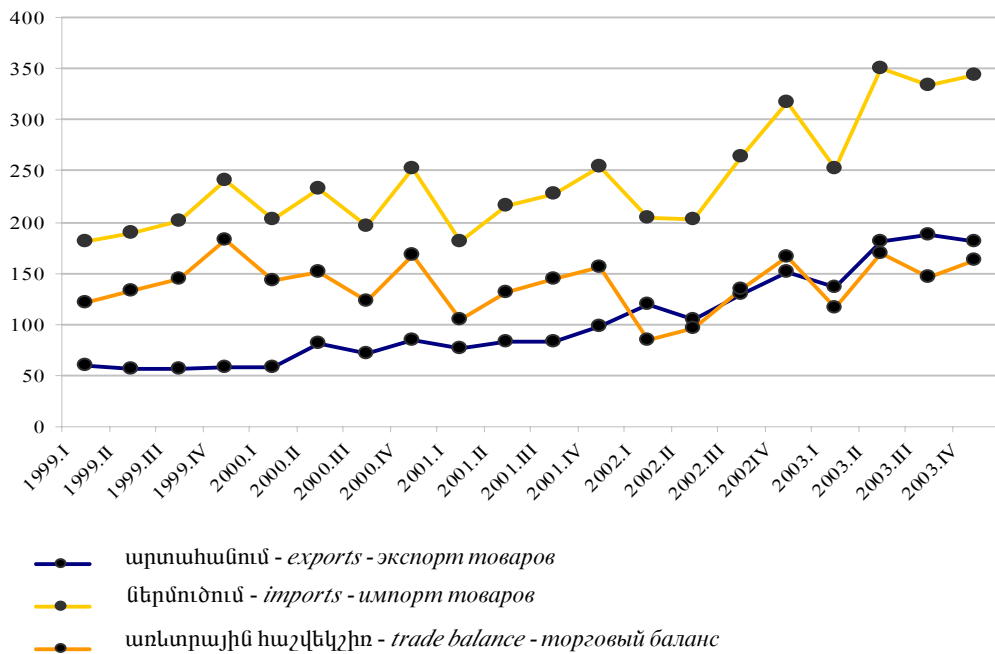
Հ ԱՐՄԵՆԻԱ ԿԵՆՏՐԱԿԱՆ ԳՆԱՀԱՅՈՒՄԻ ՎԵՆՆԵՔՈՆՈՄԻԿԵՍԿԱ ՎԵՐԱՊԵՐՏՈՒԹՅԱՆ ԳՆԱՀԱՅՈՒՄԻ ԿՐԵԴԻՏԱԿԱՆ ԳՆԱՀԱՅՈՒՄԻ ԿԵՆՏՐԱԿԱՆ ԳՆԱՀԱՅՈՒՄԻ	Սկզբնական դրությամբ					Վերջնական դրությամբ
	1999	2000	2001	2002	2003	
8810.. Հ ԱՐՄԵՆԻԱ ԿԵՆՏՐԱԿԱՆ ԳՆԱՀԱՅՈՒՄԻ ՎԵՆՆԵՔՈՆՈՄԻԿԵՍԿԱ ՎԵՐԱՊԵՐՏՈՒԹՅԱՆ ԳՆԱՀԱՅՈՒՄԻ ԿՐԵԴԻՏԱԿԱՆ ԳՆԱՀԱՅՈՒՄԻ ԿԵՆՏՐԱԿԱՆ ԳՆԱՀԱՅՈՒՄԻ	0.00	0.00	0.00	0.00	0.00	Резервная позиция в МВФ
8803.. Հ ԱՐՄԵՆԻԱ ԿԵՆՏՐԱԿԱՆ ԳՆԱՀԱՅՈՒՄԻ ՎԵՆՆԵՔՈՆՈՄԻԿԵՍԿԱ ՎԵՐԱՊԵՐՏՈՒԹՅԱՆ ԳՆԱՀԱՅՈՒՄԻ ԿՐԵԴԻՏԱԿԱՆ ԳՆԱՀԱՅՈՒՄԻ ԿԵՆՏՐԱԿԱՆ ԳՆԱՀԱՅՈՒՄԻ	261.76	292.57	306.98	394.36	483.13	Иностранная валюта
8813.. Հ ԱՐՄԵՆԻԱ ԿԵՆՏՐԱԿԱՆ ԳՆԱՀԱՅՈՒՄԻ ՎԵՆՆԵՔՈՆՈՄԻԿԵՍԿԱ ՎԵՐԱՊԵՐՏՈՒԹՅԱՆ ԳՆԱՀԱՅՈՒՄԻ ԿՐԵԴԻՏԱԿԱՆ ԳՆԱՀԱՅՈՒՄԻ ԿԵՆՏՐԱԿԱՆ ԳՆԱՀԱՅՈՒՄԻ	0.20	0.01	0.00	0.00	0.02	Другие требования
8995DZ Հ ԱՐՄԵՆԻԱ ԿԵՆՏՐԱԿԱՆ ԳՆԱՀԱՅՈՒՄԻ ՎԵՆՆԵՔՈՆՈՄԻԿԵՍԿԱ ՎԵՐԱՊԵՐՏՈՒԹՅԱՆ ԳՆԱՀԱՅՈՒՄԻ ԿՐԵԴԻՏԱԿԱՆ ԳՆԱՀԱՅՈՒՄԻ ԿԵՆՏՐԱԿԱՆ ԳՆԱՀԱՅՈՒՄԻ	1607.72	1829.72	1980.78	2200.09	2363.93	Обязательства
8555.Z Հ ԱՐՄԵՆԻԱ ԿԵՆՏՐԱԿԱՆ ԳՆԱՀԱՅՈՒՄԻ ՎԵՆՆԵՔՈՆՈՄԻԿԵՍԿԱ ՎԵՐԱՊԵՐՏՈՒԹՅԱՆ ԳՆԱՀԱՅՈՒՄԻ ԿՐԵԴԻՏԱԿԱՆ ԳՆԱՀԱՅՈՒՄԻ ԿԵՆՏՐԱԿԱՆ ԳՆԱՀԱՅՈՒՄԻ	421.36	513.10	579.84	684.48	793.38	Прямые инвестиции во внутреннюю экономику
8556.. Հ ԱՐՄԵՆԻԱ ԿԵՆՏՐԱԿԱՆ ԳՆԱՀԱՅՈՒՄԻ ՎԵՆՆԵՔՈՆՈՄԻԿԵՍԿԱ ՎԵՐԱՊԵՐՏՈՒԹՅԱՆ ԳՆԱՀԱՅՈՒՄԻ ԿՐԵԴԻՏԱԿԱՆ ԳՆԱՀԱՅՈՒՄԻ ԿԵՆՏՐԱԿԱՆ ԳՆԱՀԱՅՈՒՄԻ	268.90	350.21	416.91	513.81	605.39	Акциянерный капитал и реинвестированные доходы
8580.. Հ ԱՐՄԵՆԻԱ ԿԵՆՏՐԱԿԱՆ ԳՆԱՀԱՅՈՒՄԻ ՎԵՆՆԵՔՈՆՈՄԻԿԵՍԿԱ ՎԵՐԱՊԵՐՏՈՒԹՅԱՆ ԳՆԱՀԱՅՈՒՄԻ ԿՐԵԴԻՏԱԿԱՆ ԳՆԱՀԱՅՈՒՄԻ ԿԵՆՏՐԱԿԱՆ ԳՆԱՀԱՅՈՒՄԻ	152.46	162.88	162.94	170.67	187.99	Прочий капитал
8652.Z Հ ԱՐՄԵՆԻԱ ԿԵՆՏՐԱԿԱՆ ԳՆԱՀԱՅՈՒՄԻ ՎԵՆՆԵՔՈՆՈՄԻԿԵՍԿԱ ՎԵՐԱՊԵՐՏՈՒԹՅԱՆ ԳՆԱՀԱՅՈՒՄԻ ԿՐԵԴԻՏԱԿԱՆ ԳՆԱՀԱՅՈՒՄԻ ԿԵՆՏՐԱԿԱՆ ԳՆԱՀԱՅՈՒՄԻ	4.47	4.79	5.93	5.83	6.38	Портфельные инвестиции
8660.. Հ ԱՐՄԵՆԻԱ ԿԵՆՏՐԱԿԱՆ ԳՆԱՀԱՅՈՒՄԻ ՎԵՆՆԵՔՈՆՈՄԻԿԵՍԿԱ ՎԵՐԱՊԵՐՏՈՒԹՅԱՆ ԳՆԱՀԱՅՈՒՄԻ ԿՐԵԴԻՏԱԿԱՆ ԳՆԱՀԱՅՈՒՄԻ ԿԵՆՏՐԱԿԱՆ ԳՆԱՀԱՅՈՒՄԻ	0.75	1.09	1.55	2.93	2.95	Ценные бумаги, обеспечивающие участие в капитале
8663.. Հ ԱՐՄԵՆԻԱ ԿԵՆՏՐԱԿԱՆ ԳՆԱՀԱՅՈՒՄԻ ՎԵՆՆԵՔՈՆՈՄԻԿԵՍԿԱ ՎԵՐԱՊԵՐՏՈՒԹՅԱՆ ԳՆԱՀԱՅՈՒՄԻ ԿՐԵԴԻՏԱԿԱՆ ԳՆԱՀԱՅՈՒՄԻ ԿԵՆՏՐԱԿԱՆ ԳՆԱՀԱՅՈՒՄԻ	0.75	0.89	1.35	2.74	2.75	Банки
8664.. Հ ԱՐՄԵՆԻԱ ԿԵՆՏՐԱԿԱՆ ԳՆԱՀԱՅՈՒՄԻ ՎԵՆՆԵՔՈՆՈՄԻԿԵՍԿԱ ՎԵՐԱՊԵՐՏՈՒԹՅԱՆ ԳՆԱՀԱՅՈՒՄԻ ԿՐԵԴԻՏԱԿԱՆ ԳՆԱՀԱՅՈՒՄԻ ԿԵՆՏՐԱԿԱՆ ԳՆԱՀԱՅՈՒՄԻ	0.00	0.20	0.20	0.20	0.20	Другие секторы
8669.. Հ ԱՐՄԵՆԻԱ ԿԵՆՏՐԱԿԱՆ ԳՆԱՀԱՅՈՒՄԻ ՎԵՆՆԵՔՈՆՈՄԻԿԵՍԿԱ ՎԵՐԱՊԵՐՏՈՒԹՅԱՆ ԳՆԱՀԱՅՈՒՄԻ ԿՐԵԴԻՏԱԿԱՆ ԳՆԱՀԱՅՈՒՄԻ ԿԵՆՏՐԱԿԱՆ ԳՆԱՀԱՅՈՒՄԻ	3.72	3.70	4.38	2.90	3.43	Долговые ценные бумаги
8670.. Հ ԱՐՄԵՆԻԱ ԿԵՆՏՐԱԿԱՆ ԳՆԱՀԱՅՈՒՄԻ ՎԵՆՆԵՔՈՆՈՄԻԿԵՍԿԱ ՎԵՐԱՊԵՐՏՈՒԹՅԱՆ ԳՆԱՀԱՅՈՒՄԻ ԿՐԵԴԻՏԱԿԱՆ ԳՆԱՀԱՅՈՒՄԻ ԿԵՆՏՐԱԿԱՆ ԳՆԱՀԱՅՈՒՄԻ	-0.14	-0.14	0.19	0.04	0.41	Облигации и другие долговые ценные бумаги
8680.. Հ ԱՐՄԵՆԻԱ ԿԵՆՏՐԱԿԱՆ ԳՆԱՀԱՅՈՒՄԻ ՎԵՆՆԵՔՈՆՈՄԻԿԵՍԿԱ ՎԵՐԱՊԵՐՏՈՒԹՅԱՆ ԳՆԱՀԱՅՈՒՄԻ ԿՐԵԴԻՏԱԿԱՆ ԳՆԱՀԱՅՈՒՄԻ ԿԵՆՏՐԱԿԱՆ ԳՆԱՀԱՅՈՒՄԻ	3.86	3.84	4.18	2.86	3.02	Инструменты денежного рынка
8905.. Հ ԱՐՄԵՆԻԱ ԿԵՆՏՐԱԿԱՆ ԳՆԱՀԱՅՈՒՄԻ ՎԵՆՆԵՔՈՆՈՄԻԿԵՍԿԱ ՎԵՐԱՊԵՐՏՈՒԹՅԱՆ ԳՆԱՀԱՅՈՒՄԻ ԿՐԵԴԻՏԱԿԱՆ ԳՆԱՀԱՅՈՒՄԻ ԿԵՆՏՐԱԿԱՆ ԳՆԱՀԱՅՈՒՄԻ	0.00	0.00	0.00	0.00	0.00	Производные финансовые инструменты
8753.Z Հ ԱՐՄԵՆԻԱ ԿԵՆՏՐԱԿԱՆ ԳՆԱՀԱՅՈՒՄԻ ՎԵՆՆԵՔՈՆՈՄԻԿԵՍԿԱ ՎԵՐԱՊԵՐՏՈՒԹՅԱՆ ԳՆԱՀԱՅՈՒՄԻ ԿՐԵԴԻՏԱԿԱՆ ԳՆԱՀԱՅՈՒՄԻ ԿԵՆՏՐԱԿԱՆ ԳՆԱՀԱՅՈՒՄԻ	1181.89	1311.83	1395.00	1509.78	1564.18	Другие инвестиции
8756.. Հ ԱՐՄԵՆԻԱ ԿԵՆՏՐԱԿԱՆ ԳՆԱՀԱՅՈՒՄԻ ՎԵՆՆԵՔՈՆՈՄԻԿԵՍԿԱ ՎԵՐԱՊԵՐՏՈՒԹՅԱՆ ԳՆԱՀԱՅՈՒՄԻ ԿՐԵԴԻՏԱԿԱՆ ԳՆԱՀԱՅՈՒՄԻ ԿԵՆՏՐԱԿԱՆ ԳՆԱՀԱՅՈՒՄԻ	230.43	268.53	269.56	234.97	229.68	Торговые кредиты
8757 Հ ԱՐՄԵՆԻԱ ԿԵՆՏՐԱԿԱՆ ԳՆԱՀԱՅՈՒՄԻ ՎԵՆՆԵՔՈՆՈՄԻԿԵՍԿԱ ՎԵՐԱՊԵՐՏՈՒԹՅԱՆ ԳՆԱՀԱՅՈՒՄԻ ԿՐԵԴԻՏԱԿԱՆ ԳՆԱՀԱՅՈՒՄԻ ԿԵՆՏՐԱԿԱՆ ԳՆԱՀԱՅՈՒՄԻ	0.00	0.00	0.00	0.00	0.00	Сектор государственного управления
8760.. Հ ԱՐՄԵՆԻԱ ԿԵՆՏՐԱԿԱՆ ԳՆԱՀԱՅՈՒՄԻ ՎԵՆՆԵՔՈՆՈՄԻԿԵՍԿԱ ՎԵՐԱՊԵՐՏՈՒԹՅԱՆ ԳՆԱՀԱՅՈՒՄԻ ԿՐԵԴԻՏԱԿԱՆ ԳՆԱՀԱՅՈՒՄԻ ԿԵՆՏՐԱԿԱՆ ԳՆԱՀԱՅՈՒՄԻ	230.43	268.53	269.56	234.97	229.68	Другие секторы
8764.. Հ ԱՐՄԵՆԻԱ ԿԵՆՏՐԱԿԱՆ ԳՆԱՀԱՅՈՒՄԻ ՎԵՆՆԵՔՈՆՈՄԻԿԵՍԿԱ ՎԵՐԱՊԵՐՏՈՒԹՅԱՆ ԳՆԱՀԱՅՈՒՄԻ ԿՐԵԴԻՏԱԿԱՆ ԳՆԱՀԱՅՈՒՄԻ ԿԵՆՏՐԱԿԱՆ ԳՆԱՀԱՅՈՒՄԻ	863.92	932.31	1007.91	1114.45	1194.25	Ссуды
8765.. Հ ԱՐՄԵՆԻԱ ԿԵՆՏՐԱԿԱՆ ԳՆԱՀԱՅՈՒՄԻ ՎԵՆՆԵՔՈՆՈՄԻԿԵՍԿԱ ՎԵՐԱՊԵՐՏՈՒԹՅԱՆ ԳՆԱՀԱՅՈՒՄԻ ԿՐԵԴԻՏԱԿԱՆ ԳՆԱՀԱՅՈՒՄԻ ԿԵՆՏՐԱԿԱՆ ԳՆԱՀԱՅՈՒՄԻ	202.80	178.31	181.66	210.27	229.86	Органы денежно-кредитного регулирования

Երևան 2004 թ. Մաս 1
Continued
Продолжение

Ի՞՞՞՞. Շ՞՞՞ Code Коды	Սննդամթերքի ներմուծումը արտաինական գործունեության մեջ Position at end of Инвестиционная позиция на конец года	Սննդամթերքի ներմուծումը արտաինական գործունեության մեջ					
		1999	2000	2001	2002	2003	
8769..	Սննդամթերքի ներմուծումը արտաինական գործունեության մեջ General government	611.83	675.48	740.87	825.36	860.23	Сектор государственного управления
8772..	Բանկեր Banks	39.72	42.02	30.73	19.35	14.58	Банки
8775..	Այլ սեկտորներ Other sectors	9.56	36.50	54.65	59.46	89.59	Другие секторы
8780..	Նպաստավոր փոխանցումներ Currency and deposits	71.72	76.41	83.58	74.06	78.97	Наличные деньги и депозиты
8781..	Նպաստավոր փոխանցումների արտաինական գործունեության մեջ Monetary authorities	0.00	0.00	0.00	0.00	0.24	Органы денежно-кредитного регулирования
8782..	Սննդամթերքի ներմուծումը արտաինական գործունեության մեջ General government	0.00	0.00	0.00	0.00	0.00	Сектор государственного управления
8783..	Բանկեր Banks	71.57	76.26	83.43	73.90	78.57	Банки
8784..	Այլ սեկտորներ Other sectors	0.15	0.15	0.15	0.15	0.15	Другие секторы
8786..	Այլ պարտավորումներ Other liabilities	15.83	34.58	33.96	86.29	61.28	Прочие обязательства
8787..	Նպաստավոր փոխանցումների արտաինական գործունեության մեջ Monetary authorities	0.00	0.03	0.01	0.04	0.37	Органы денежно-кредитного регулирования
8790..	Սննդամթերքի ներմուծումը արտաինական գործունեության մեջ General government	0.00	18.75	16.84	27.80	0.00	Сектор государственного управления
8793..	Բանկեր Banks	0.22	0.20	0.81	1.57	1.48	Банки
8796..	Այլ սեկտորներ Other sectors	15.61	15.61	16.30	56.89	59.44	Другие секторы

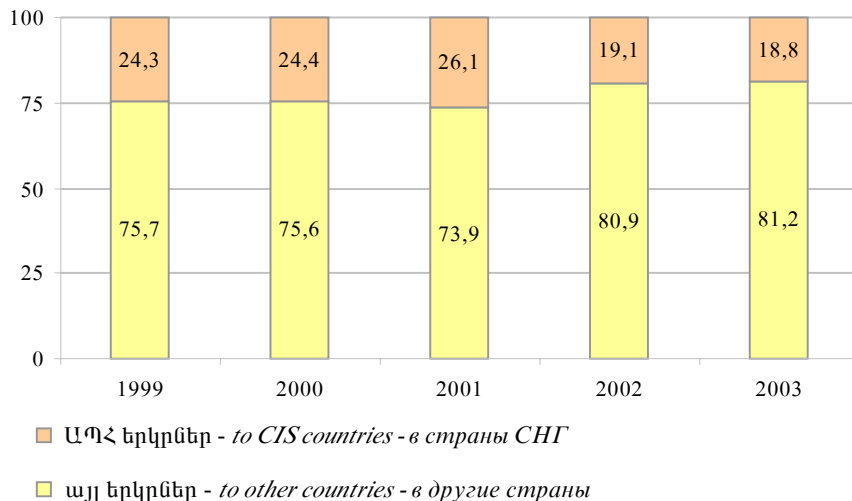
ՀԱՅԱՍՏԱՆԻ ՀԱՆՐԱՊԵՏՈՒԹՅԱՆ ԱՐՏԱՀԱՆՈՒՄԸ, ՆԵՐՄՈՒԾՈՒՄԸ ԵՎ ԱՌԵՎՏՐԱՅԻՆ ՀԱՇՎԵԿՇԻՌԸ 1999-2003 թթ. (եռամսյակներով)
EXPORT, IMPORT AND TRADE BALANCE OF THE REPUBLIC OF ARMENIA in 1999-2003 (by quarters)
ЭКСПОРТ, ИМПОРТ И ТОРГОВЫЙ БАЛАНС РЕСПУБЛИКИ АРМЕНИИ ЗА 1999-2003 гг. (по кварталам)

միլիոն ԱՄՆ դոլար - million. US dollars - миллион долларов США



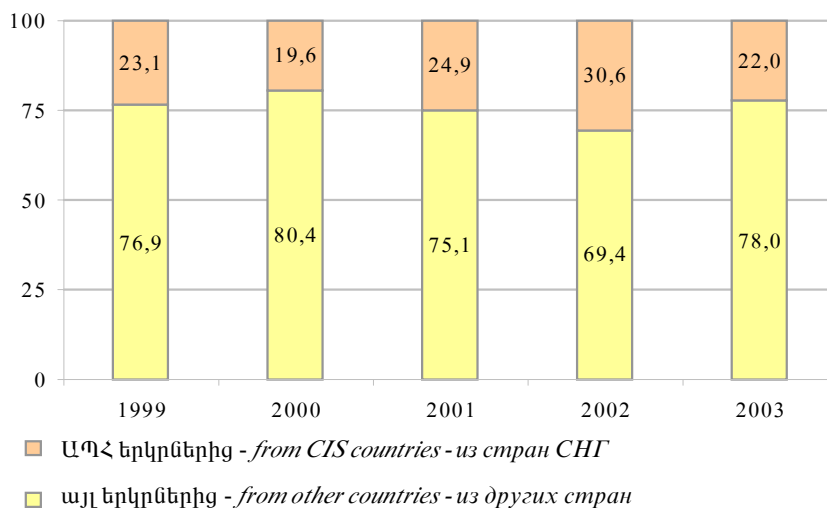
ԱՊՐԱՆՔՆԵՐԻ ԱՐՏԱՀԱՆՈՒՄՆ ԱՊՀ ԵՎ ԱՅԼ ԵՐԿՐՆԵՐ
EXPORT OF GOODS TO CIS COUNTRIES AND OTHER COUNTRIES
ЭКСПОРТ ТОВАРОВ В СТРАНЫ СНГ И ДРУГИЕ СТРАНЫ

տոկոսներով՝ արտահանման ընդհանուր ծավալից - *percents of total export*
 в процентах от общего объема экспорта

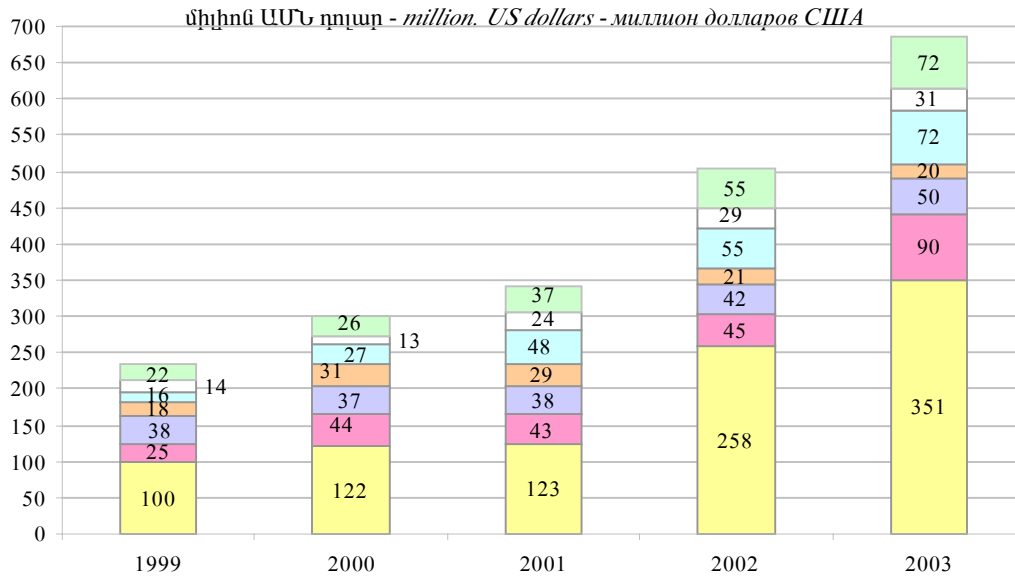


ԱՊՐԱՆՔՆԵՐԻ ՆԵՐՄՈՒԾՈՒՄՆ ԱՊՀ ԵՎ ԱՅԼ ԵՐԿՐՆԵՐԻՑ
IMPORT OF GOODS FROM CIS COUNTRIES AND OTHER COUNTRIES
ИМПОРТ ТОВАРОВ ИЗ СТРАН СНГ И ДРУГИХ СТРАН

տոկոսներով ներմուծման ընդհանուր ծավալից - *percents of total import*
 в процентах от общего объема импорта



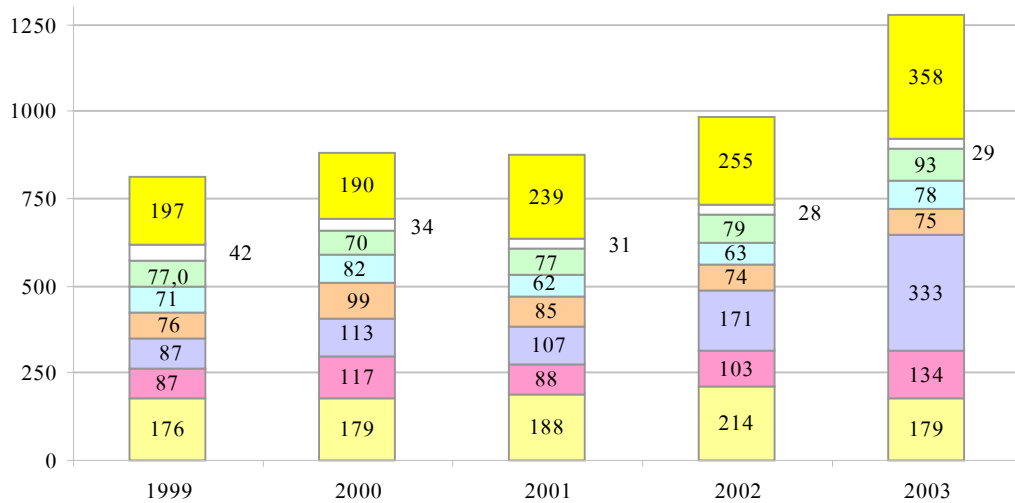
ՀԱՅԱՍՏԱՆԻ ՀԱՆՐԱՊԵՏՈՒԹՅԱՆ ԱՐՏԱՀԱՆՈՒՄՆ ԸՍՏ ՀԻՄՆԱԿԱՆ ԱՊՐԱՆՔԱԽՄԲԵՐԻ
EXPORT OF THE REPUBLIC OF ARMENIA BY PRINCIPAL COMMODITY GROUPS
ЭКСПОРТ РЕСПУБЛИКИ АРМЕНИЯ ПО ОСНОВНЫМ ТОВАРНЫМ ГРУППАМ



- այլ - other - другие
- մանածագործական իրեր - textile - текстильные изделия
- պատրաստի սննդի արտադրանք - ready food product - готовая пищевая продукция
- մեքենաներ, սարքավորումներ և մեխանիզմներ - equipments - машины, оборудования и механизмы
- հանքահումքային արտադրանք - mineral products - минеральная продукция
- ոչ թանկարժեք մետաղներ և իրեր դրանցից - non - precious metals and things of them - недорогоценные металлы и изделия из них
- թանկարժեք և կիսաթանկարժեք քարեր, թանկարժեք մետաղներ և իրեր դրանցից - precious stones and metals, things of them - драгоценные и полудрагоценные камни, драгоценные металлы и изделия из них

ՀԱՅԱՍՏԱՆԻ ՀԱՆՐԱՊԵՏՈՒԹՅԱՆ ՆԵՐՄՈՒԾՈՒՄՆ ԸՍՏ ՀԻՄՆԱԿԱՆ ԱՊՐԱՆՔԱՆՄԲԵՐԻ
IMPORT OF THE REPUBLIC OF ARMENIA BY PRINCIPAL COMMODITY GROUPS
ИМПОРТ РЕСПУБЛИКИ АРМЕНИЯ ПО ОСНОВНЫМ ТОВАРНЫМ ГРУППАМ

միլիոն ԱՄՆ դոլար - million. US dollars - миллион долларов США



- այլ - other - drugue
- պլաստմասսա, կաուչուկ, ռետին և իրեր դրանցից - goods made of plastic and rubber - пластмасса, каучук и изделия из них
- մանածագործական իրեր - textile - текстильные изделия
- պատրաստի սննդի արտադրանք - ready food product - готовая пищевая продукция
- մեքենաներ, սարքավորումներ և մեխանիզմներ - equipments - машины, оборудования и механизмы
- հանքահումքային արտադրանք - mineral products - минеральная продукция
- ոչ քանկարժեք մետաղներ և իրեր դրանցից - non - precious metals and things of them - недорогоценные металлы и изделия из них
- քանկարժեք և կիսաքանկարժեք քարեր, քանկարժեք մետաղներ և իրեր դրանցից - precious stones and metals, things of them - драгоценные и полудрагоценные камни, драгоценные металлы и изделия из них

ՀԱՅԿՏԱՏԻՍՏԻԿԱԿԱՆ ԿՐԿՆԵՐԻ ԿՐԿՆԵՐԻ ԿՐԿՆԵՐԻ ԿՐԿՆԵՐԻ
 EXCHANGE RATE
 КУРСЫ ВАЛЮТ

338. ՀԱՅԿՏԱՏԻՍՏԻԿԱԿԱՆ ԿՐԿՆԵՐԻ ԿՐԿՆԵՐԻ ԿՐԿՆԵՐԻ ԿՐԿՆԵՐԻ ԿՐԿՆԵՐԻ
 1 USD CLEARING RATES FIXED BY CENTRAL BANK OF RA
 РАСЧЕТНЫЙ КУРС 1 ДОЛЛАРА США, УСТАНОВЛЕННЫЙ ЦЕНТРАЛЬНЫМ БАНКОМ РА

(ՀԱՅԿ ՏԻՆ)
 (drams)

(դրամով)

	2000		2001		2002		2003		
	ՀԱՅԿ ՏԻՆ - ԿՐԿՆԵՐԻ ԿՐԿՆԵՐԻ ԿՐԿՆԵՐԻ ԿՐԿՆԵՐԻ ԿՐԿՆԵՐԻ at the end of period to previous month на конец периода	ԿՐԿՆԵՐԻ ԿՐԿՆԵՐԻ ԿՐԿՆԵՐԻ ԿՐԿՆԵՐԻ ԿՐԿՆԵՐԻ ԿՐԿՆԵՐԻ in % of period month к предыдущему месяцу, %	ՀԱՅԿ ՏԻՆ - ԿՐԿՆԵՐԻ ԿՐԿՆԵՐԻ ԿՐԿՆԵՐԻ ԿՐԿՆԵՐԻ ԿՐԿՆԵՐԻ at the end of period to previous month на конец периода	ԿՐԿՆԵՐԻ ԿՐԿՆԵՐԻ ԿՐԿՆԵՐԻ ԿՐԿՆԵՐԻ ԿՐԿՆԵՐԻ ԿՐԿՆԵՐԻ in % of period month к предыдущему месяцу, %	ՀԱՅԿ ՏԻՆ - ԿՐԿՆԵՐԻ ԿՐԿՆԵՐԻ ԿՐԿՆԵՐԻ ԿՐԿՆԵՐԻ ԿՐԿՆԵՐԻ at the end of period to previous month на конец периода	ԿՐԿՆԵՐԻ ԿՐԿՆԵՐԻ ԿՐԿՆԵՐԻ ԿՐԿՆԵՐԻ ԿՐԿՆԵՐԻ ԿՐԿՆԵՐԻ in % of period month к предыдущему месяцу, %	ՀԱՅԿ ՏԻՆ - ԿՐԿՆԵՐԻ ԿՐԿՆԵՐԻ ԿՐԿՆԵՐԻ ԿՐԿՆԵՐԻ ԿՐԿՆԵՐԻ at the end of period to previous month на конец периода	ԿՐԿՆԵՐԻ ԿՐԿՆԵՐԻ ԿՐԿՆԵՐԻ ԿՐԿՆԵՐԻ ԿՐԿՆԵՐԻ ԿՐԿՆԵՐԻ in % of period month к предыдущему месяцу, %	
ՀԱՅԿ ՏԻՆ January	529.02	101.0	554.29	100.4	564.39	100.5	584.73	100.0	Январь
Փետրվար February	527.84	99.8	548.35	98.9	568.18	100.7	588.46	100.6	Февраль
Մարտ March	527.61	100.0	544.68	99.3	576.96	101.6	589.52	100.2	Март
Ապրիլ April	530.72	100.6	548.57	100.7	579.34	100.4	587.01	99.6	Апрель
Մայ May	536.55	101.1	556.23	101.4	582.22	100.5	585.04	99.7	Май
Հունիս June	547.89	102.1	554.11	99.6	577.14	99.1	584.80	100.0	Июнь
Հուլիս July	545.75	99.6	553.85	100.0	561.53	97.3	574.00	98.2	Июль
Օգոստոս August	540.17	99.0	555.00	100.2	557.00	99.2	581.21	101.3	Август
Սեպտեմբեր September	536.42	99.3	554.14	99.8	580.18	104.2	570.13	98.1	Сентябрь
Օկտոբեր October	551.43	102.8	563.02	101.6	582.74	100.4	558.34	97.9	Октябрь
Նոյեմբեր November	553.97	100.5	566.51	100.6	585.81	100.5	566.17	101.4	Ноябрь
Դեկտեմբեր December	552.18	99.7	561.81	99.2	584.89	99.8	566.00	100.0	Декабрь

339. 1 ՁՄԻՆԻ ԱՎՈՐՈՒՄԻ ՄԱՐԿԱՆԱԿԱՆ ԸՆԴՈՒՄՆԵՐԻ ԸՆԴՈՒՄՆԵՐԻ ԸՆԴՈՒՄՆԵՐԻ ՄԱՐԿԱՆԱԿԱՆ ԸՆԴՈՒՄՆԵՐԻ
AVERAGE CLEARING RATE OF 1 USD¹
СРЕДНИЙ РАСЧЕТНЫЙ КУРС 1 ДОЛЛАРА США¹

(¹ն՝Ս)
 (drams)

(դրամ)

	2000		2001		2002		2003		
	$\frac{\text{ՀԱԵԻ Ի ԻՆՏԵՆՍԻՎՈՒԹՅԱՆ ԵՐԱՆՈՒՄԻ ԱՆՈՒՄՆԵՐԻ}}{\text{ՀԱՅԻ ԻՆՏԵՆՍԻՎՈՒԹՅԱՆ ԵՐԱՆՈՒՄՆԵՐԻ}}$	$\frac{\text{ՀԱՅԻ ԻՆՏԵՆՍԻՎՈՒԹՅԱՆ ԵՐԱՆՈՒՄՆԵՐԻ}}{\text{ՀԱՅԻ ԻՆՏԵՆՍԻՎՈՒԹՅԱՆ ԵՐԱՆՈՒՄՆԵՐԻ}}$	$\frac{\text{ՀԱԵԻ Ի ԻՆՏԵՆՍԻՎՈՒԹՅԱՆ ԵՐԱՆՈՒՄՆԵՐԻ}}{\text{ՀԱՅԻ ԻՆՏԵՆՍԻՎՈՒԹՅԱՆ ԵՐԱՆՈՒՄՆԵՐԻ}}$	$\frac{\text{ՀԱՅԻ ԻՆՏԵՆՍԻՎՈՒԹՅԱՆ ԵՐԱՆՈՒՄՆԵՐԻ}}{\text{ՀԱՅԻ ԻՆՏԵՆՍԻՎՈՒԹՅԱՆ ԵՐԱՆՈՒՄՆԵՐԻ}}$	$\frac{\text{ՀԱԵԻ Ի ԻՆՏԵՆՍԻՎՈՒԹՅԱՆ ԵՐԱՆՈՒՄՆԵՐԻ}}{\text{ՀԱՅԻ ԻՆՏԵՆՍԻՎՈՒԹՅԱՆ ԵՐԱՆՈՒՄՆԵՐԻ}}$	$\frac{\text{ՀԱՅԻ ԻՆՏԵՆՍԻՎՈՒԹՅԱՆ ԵՐԱՆՈՒՄՆԵՐԻ}}{\text{ՀԱՅԻ ԻՆՏԵՆՍԻՎՈՒԹՅԱՆ ԵՐԱՆՈՒՄՆԵՐԻ}}$	$\frac{\text{ՀԱԵԻ Ի ԻՆՏԵՆՍԻՎՈՒԹՅԱՆ ԵՐԱՆՈՒՄՆԵՐԻ}}{\text{ՀԱՅԻ ԻՆՏԵՆՍԻՎՈՒԹՅԱՆ ԵՐԱՆՈՒՄՆԵՐԻ}}$	$\frac{\text{ՀԱՅԻ ԻՆՏԵՆՍԻՎՈՒԹՅԱՆ ԵՐԱՆՈՒՄՆԵՐԻ}}{\text{ՀԱՅԻ ԻՆՏԵՆՍԻՎՈՒԹՅԱՆ ԵՐԱՆՈՒՄՆԵՐԻ}}$	
	period to average	in % of previous month	period to average	in % of previous month	period to average	in % of previous month	period to average	in % of previous month	
средний за период	к предыдущему среднемесячному, %	средний за период	к предыдущему среднемесячному, %	средний за период	к предыдущему среднемесячному, %	средний за период	к предыдущему среднемесячному, %		
Ճանվարի 1	527.01	100.6	553.43	99.8	564.08	99.9	583.03	99.7	Январь
Փետրվարի 1	527.90	100.2	552.15	99.8	565.28	100.2	586.32	100.6	Февраль
Մարտի 1	527.47	99.9	545.97	98.9	572.10	101.2	590.40	100.7	Март
Ապրիլի 1	530.88	100.6	547.81	100.3	578.31	101.1	588.11	99.6	Апрель
Մայի 1	534.14	100.6	553.77	101.1	580.81	100.4	585.96	99.6	Май
Ճունիսի 1	543.65	101.8	555.11	100.2	580.67	100.0	585.20	99.9	Июнь
Յուլի 1	548.09	100.8	554.05	99.8	565.69	97.4	579.55	99.0	Июль
Օգոստոսի 1	540.49	98.6	554.58	100.1	558.46	98.7	578.14	99.8	Август
Սեպտեմբերի 1	539.79	99.9	554.07	99.9	564.47	101.1	574.77	99.4	Сентябрь
Օկտոբերի 1	544.97	101.0	560.78	101.2	581.51	103.0	563.86	98.1	Октябрь
Նոյեմբերի 1	555.46	101.9	564.66	100.7	584.27	100.5	564.55	100.1	Ноябрь
Դեկտեմբերի 1	554.45	99.8	564.55	100.0	584.59	100.1	565.26	100.1	Декабрь

¹ ՀԱԵԻ ԸՆԴՈՒՄՆԵՐԻ ԸՆԴՈՒՄՆԵՐԻ ԸՆԴՈՒՄՆԵՐԻ:
 According to data of Central Bank of RA.
 По данным ЦБ РА.

341.1 ռուբլու 1 ռուբլու նկատմամբ միջին մաքրման արագությունը AVERAGE CLEARING RATE OF 1 RUSSIAN ROUBLE СРЕДНИЙ РАСЧЕТНЫЙ КУРС 1 РОССИЙСКОГО РУБЛЯ

(1 դրամը)
(drams)

(դրամ)

	2000 ¹		2001 ¹		2002 ¹		2003 ¹		
	Վերջին տարեկանի հետևորդականության արագությունը միջինը, %	Վերջին տարեկանի հետևորդականության արագությունը միջինը, %	Վերջին տարեկանի հետևորդականության արագությունը միջինը, %	Վերջին տարեկանի հետևորդականության արագությունը միջինը, %	Վերջին տարեկանի հետևորդականության արագությունը միջինը, %	Վերջին տարեկանի հետևորդականության արագությունը միջինը, %	Վերջին տարեկանի հետևորդականության արագությունը միջինը, %	Վերջին տարեկանի հետևորդականության արագությունը միջինը, %	
	at the end of previous month	at the end of previous month	at the end of previous month	at the end of previous month	at the end of previous month	at the end of previous month	at the end of previous month	at the end of previous month	
	на конец предыдущего месяца, %	на конец предыдущего месяца, %	на конец предыдущего месяца, %	на конец предыдущего месяца, %	на конец предыдущего месяца, %	на конец предыдущего месяца, %	на конец предыдущего месяца, %	на конец предыдущего месяца, %	
Յանվար	18.31	94.5	19.38	98.1	18.40	98.7	18.27	99.7	Январь
Փետրվար	18.06	98.6	19.31	99.6	18.28	99.3	18.41	100.8	Февраль
Մարտ	18.25	101.1	18.97	98.2	18.33	100.3	18.72	101.7	Март
Ապրիլ	18.48	101.3	18.96	99.9	18.48	100.8	18.79	100.4	Апрель
Մայ	18.79	101.7	19.07	100.6	18.58	100.5	18.90	100.6	Май
Յունիս	19.12	101.8	19.04	99.8	18.50	99.6	19.16	101.4	Июнь
Յուլի	19.58	102.4	18.92	99.4	17.95	97.0	19.08	99.6	Июль
Օգոստոս	19.46	99.4	18.84	99.6	17.69	98.6	19.02	99.7	Август
Սեպտեմբեր	19.39	99.6	18.79	99.7	17.72	100.2	18.79	98.8	Сентябрь
Օկտոբեր	19.48	100.5	18.92	100.7	18.29	103.2	18.69	99.5	Октябрь
Նոյեմբեր	19.94	102.4	18.82	99.5	18.31	100.1	18.94	101.3	Ноябрь
Դեկտեմբեր	19.75	99.0	18.65	99.1	18.33	100.1	19.21	101.4	Декабрь

¹ Հաշվարկները կատարվել են ըստ ՌԿՏԻ կողմից
According to the calculations of NSS of RA.
Порасчетам НСС РА.