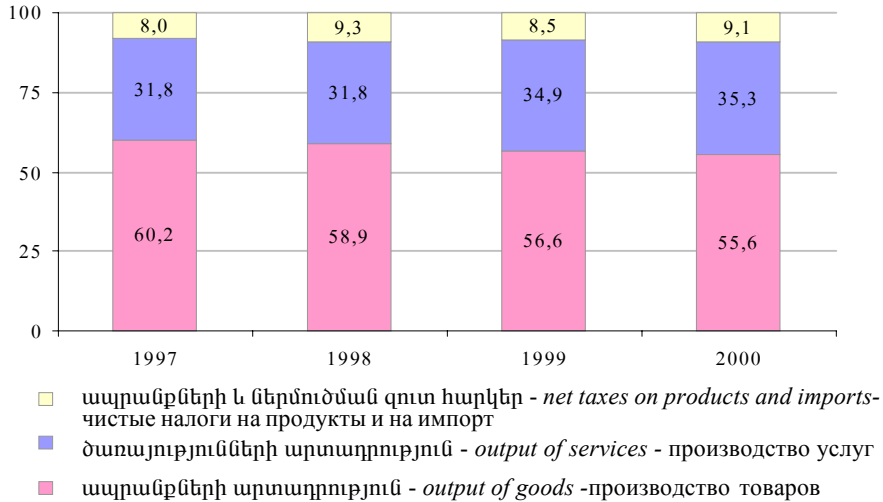


**ՀԱՄԱՆԱՌՆ ՆԵՐՔԻՆ ԱՐԳՅՈՒՆՔԻ ԱՐՏԱԴՐՈՒԹՅԱՆ ԿԱՌՈՒՑՎԱԾՔԸ
(ընթացիկ գներով)**

STRUCTURE OF PRODUCTION OF GROSS DOMESTIC PRODUCT (at current prices)

СТРУКТУРА ПРОИЗВОДСТВА ВАЛОВОГО ВНУТРЕННЕГО ПРОДУКТА (в текущих ценах)

տոկոսներով՝ ընդհանուրի նկատմամբ - in percents of total - в процентах к итогу

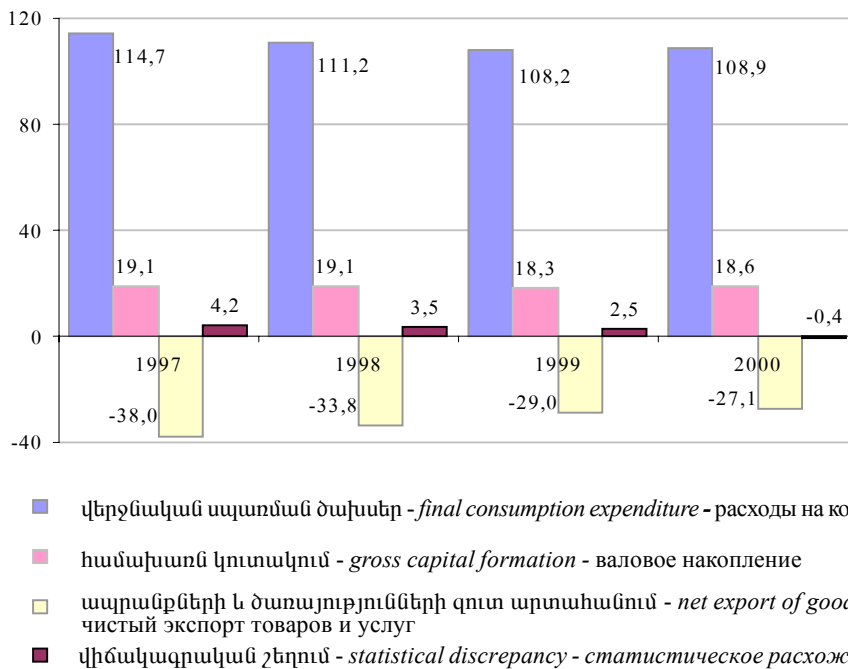


ՀԱՄԱՆԱՌՆ ՆԵՐՔԻՆ ԱՐԳՅՈՒՆՔԻ ՕԳՏԱԳՈՐԾՄԱՆ ԿԱՌՈՒՑՎԱԾՔԸ (ընթացիկ գներով)

STRUCTURE OF USE OF GROSS DOMESTIC PRODUCT (at current prices)

СТРУКТУРА ИСПОЛЬЗОВАНИЯ ВАЛОВОГО ВНУТРЕННЕГО ПРОДУКТА (в текущих ценах)

տոկոսներով՝ ընդհանուրի նկատմամբ - in percents of total - в процентах к итогу

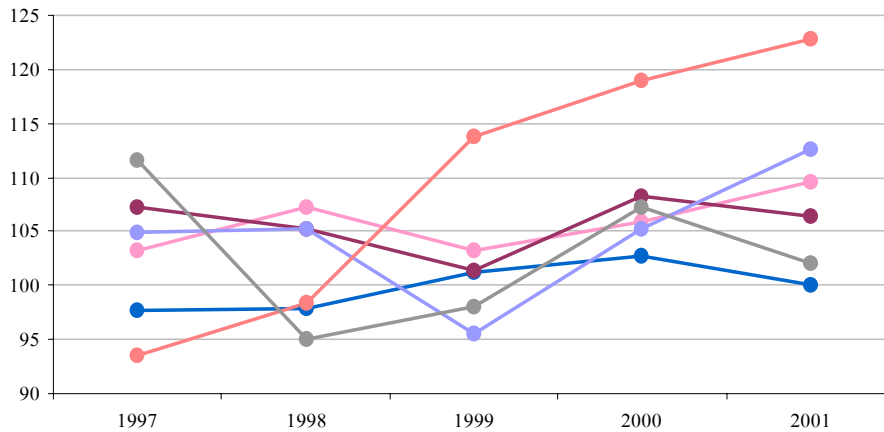


ՀԱՄԱԽԱՈՆ ՆԵՐՔԻՆ ԱՐԴՅՈՒՆՔԻ ԵՎ ԴՐԱ ՕԳՏԱԳՈՐԾՄԱՆ ԲԱՂԱԴՐԻՉՆԵՐԻ ՓՈՓՈԽՈՒԹՅՈՒՆԸ

CHANGES OF GROSS DOMESTIC PRODUCT AND ITS USE ELEMENTS

ИЗМЕНЕНИЕ ВАЛОВОГО ВНУТРЕННЕГО ПРОДУКТА И ЭЛЕМЕНТОВ ЕГО ИСПОЛЬЗОВАНИЯ

ստկոսներով՝ նախորդ տարվա նկատմամբ - in percents to previous year - в процентах к предыдущему итогу



- Կարմիր գույնով — համախառն ներքին արդյունք - *gross domestic product* - валовой внутренний продукт
- Կապույտ գույնով — պետական հիմնարկների վերջնական սպառման ծախսեր - *government final consumption expenditure* - расходы государственных учреждений на конечное потребление
- Կարմիր գույնով — տնային տնտեսությունների վերջնական սպառման ծախսեր - *households final consumption expenditure* - расходы домашних хозяйства на конечное потребление
- Կապույտ գույնով — համախառն կուտակում - *gross capital formation* - валовое накопление
- Կարմիր գույնով — ապրանքների և ծառայությունների արտահանում - *import of goods and services* - импорт товаров и услуг
- Կարմիր գույնով — ապրանքների և ծառայությունների ներմուծում - *export of goods and services* - экспорт товаров и услуг

ԱԶԳԱՅԻՆ ՀԱՇԻՎՆԵՐԻ ՀԱՍԱԿԱՐԳ SYSTEM OF NATIONAL ACCOUNTS СИСТЕМА НАЦИОНАЛЬНЫХ СЧЕТОВ

Ազգային հաշիվների համակարգ (ԱՀՀ) ազատական տնտեսակարգ ունեցող երկրներում մակրոտնտեսական գործընթացների նկարագրման և վերլուծության համար կիրառվող փոխկապակցված ցուցանիշների համակարգ է:

Համակարգի առանցքային ցուցանիշը համարվում է **համախառն ներքին արդյունքը** (ՀՆԱ), որը բնութագրում է երկրում՝ տնտեսության բոլոր ճյուղերում արտադրված և ապրանքների ու ծառայությունների արժեքը՝ նախատեսված վերջնական սպառման, կուտակման և զուտ արտահանման համար:

ՀՆԱ-ն հաշվարկվում է երեք եղանակներով՝ արտադրական, եկամուտների ձևավորման և եկամուտների օգտագործման (ծախսային):

Արտադրական եղանակով ՀՆԱ-ն ստացվում է որպես ապրանքների և ծառայությունների ողջ թողարկման և միջանկյալ սպառման տարբերություն կամ որպես տնտեսության ճյուղերում ստեղծված ավելացված արժեքի հանրագումար: Ընդ որում, ըստ ճյուղերի ավելացված արժեքի ծավալները հաշվարկվում են հիմնական գներով, որոնք չեն ներառում ապրանքների և ներմուծման հարկերը, սակայն ներառում են ապրանքների և ներմուծման լրահատկացումները: Շուկայական գներով ՀՆԱ-ի հաշվարկման համար անհրաժեշտ է ավելացնել ապրանքների և ներմուծման զուտ (առանց լրահատկացումների) հարկերը:

Եկամուտների օգտագործման եղանակով հաշվարկված համախառն ներքին արդյունքն իրենից ներկայացնում է ապրանքների և ծառայությունների վերջնական սպառման ծախսերի, համախառն կուտակման և զուտ արտահանման հանրագումարը:

Ըստ եկամուտների ձևավորման աղբյուրների ՀՆԱ-ի հաշվարկման եղանակը ԱՀՀ-ի շրջանակներում կատարվող հաշվարկներից Հայաստանի Ազգային վիճառայությունում կիրառվող ՀՆԱ-ի հաշվարկման երեք եղանակներից մեկն է: Սակայն դա անկախ հաշվարկ չի համարվում, քանի

The System of National Accounts (SNA) is a system of interrelated indicators which are used for description and analysis of macroeconomic processes in more than market economies.

The key indicator of the system is the Gross Domestic Product (GDP), which characterizes the value of goods and services produced in all branches of the economy and is intended for final consumption, capital formation and net exports.

GDP can be calculated in three ways: from the production side, from the use side, and through sources of incomes.

GDP calculated with the production method is the difference between the output of goods and services for the whole country, on the one hand, and intermediate consumption, on the other hand, or the sum of values added created in branches of the economy. The values added by branches are here calculated at basic prices, i.e. excluding taxes on products, but including subsidies on products. To calculate GDP at market prices, net taxes (less subsidies) on products and imports are required to be added.

Gross Domestic Product from the use side is defined as the sum of expenditures on final consumption, gross capital formation, and net export.

The method of constructing GDP through sources of incomes is one of the three methods used by the National Statistical Service of the Republic of Armenia to calculate GDP within the SNA. But it is not independent because not all indicators of incomes can be measured directly and some of them are calculated with the balance method.

The calculation of Gross Domestic Product through sources of incomes reflects primary incomes receivable by entities directly involved in production, and also by general government and non-profit institutions serving households. Here, the gross operating surplus (gross mixed income) is a balancing item, which is defined as the difference between the Gross

Система национальных счетов (СНС)-система взаимозвязанных показателей, применяемая для описания и анализа макроэкономических процессов в странах с рыночной экономикой.

Ключевым показателем системы является **валовой внутренний продукт** (ВВП), характеризующий стоимость товаров и услуг, произведенных в стране во всех отраслях экономики и предназначенных для конечного потребления, накопления и чистого экспорта.

ВВП может быть рассчитан тремя методами: производственным, методом формирования ВВП по источникам доходов и использования.

ВВП при расчете производственным методом получается как разность между выпуском товаров и услуг в целом по стране, с одной стороны, и промежуточным потреблением - с другой, или как сумма добавленных стоимостей, создаваемых в отраслях экономики. При этом объемы добавленной стоимости по отраслям рассчитываются в основных ценах, то есть не включающих налоги на продукты и импорт, но включающих субсидии на продукты. Для расчета ВВП в рыночных ценах необходимо добавить чистые (за вычетом субсидий) налоги на продукты и на импорт.

Валовой внутренний продукт, рассчитанный методом использования, представляет собой сумму расходов на конечное потребление товаров и услуг, валового накопления и чистого экспорта.

Метод формирования ВВП по источникам доходов является одним из трех методов исчисления ВВП, применяемых Национальной статистической службой Республики Армения в рамках расчетов по СНС. Однако, он не является самостоятельным, поскольку в соответствии с

որ ընդունված մեթոդաբանության համաձայն եկամտային ոչ բոլոր ցուցանիշներն են ստացվում ուղղակի հաշիվներից, դրանց մի մասը հաշվարկվում է հաշվեկշռման եղանակով:

Ըստ եկամտունների աղբյուրների համախառն ներքին արդյունքի ձևավորումն արտացոլում է անմիջապես արտադրական գործընթացին մասնակցող միավորների, ինչպես նաև պետական հիմնարկների և տնային տնտեսությունները սպասարկող ոչ առևտրային կազմակերպությունների կողմից ստացած սկզբնական եկամտունները: Այս հաշվարկներում համախառն շահույթը (համախառն խառը եկամուտը) հանդիսանում է հաշվեկշռող հողված և որոշվում է որպես արտադրական եղանակով հաշվարկված համախառն ներքին արդյունքի (շուկայական գներով) և աշխատողների աշխատանքի վարձատրության ու արտադրության և ներմուծման գուտ հարկերի տարբերություն:

Նշված եղանակը կիրառվում է ՀՀ Ազգային վիճառայության կողմից ոչ թե ՀՆԱ-ի անվանական ծավալի կամ դինամիկայի որոշման, այլ միայն դրա արժեքային կառուցվածքի վերլուծության համար:

Ապրանքների և ծառայությունների հաշիվը հանդիսանում է ինքնատիպ ամփոփ աղյուսակ: Ինչպես և բոլոր մյուս հաշիվները, այն նույնպես կազմված է երկու մասից՝ «ռեսուրսային», որտեղ ցույց են տրվում ապրանքների ու ծառայությունների թողարկումն ու ներմուծումը, ապրանքների ու ներմուծման հարկերը և լրահատկացումները, իսկ «օգտագործման» մասում՝ սպառման (միջանկյալ և վերջնական) համար օգտագործվող ապրանքների և ծառայությունների ծավալները, հիմնական և շրջանառու կապիտալի կուտակումը, ապրանքների և ներմուծման արտահանումը:

Արտադրության հաշիվը արտացոլում է անմիջականորեն արտադրական գործընթացին վերաբերվող գործառնությունները: Այս հաշվում որոշվում է համախառն ներքին արդյունքի հաշվարկման հիմքը հանդիսացող ավելացված արժեքը:

Թողարկումն իրենից ներկայացնում է հաշվետու տարում տնտեսությունում արտադրված ապրանքների և ծառայությունների ընդհանուր արժեքը:

Ապրանքների արտադրությունն իր մեջ ներառում է այնպիսի ճյուղեր, ինչպիսիք են արդյունաբերությունը,

Domestic Product, calculated with the production method at market prices, and compensation of employees and net taxes on production and imports.

This method is only used by the National Statistical Service of the Republic of Armenia to analyse the value structure of GDP, but not to determine its nominal volume or changes.

Goods and services account is a special summary table. Like all other accounts, it consists of two parts: on the resources side the output and imports of goods and services, taxes on products and imports, subsidies on products are recorded; on the uses side consumer expenditures on goods and services (intermediate and final), gross fixed capital formation, changes in inventories, and exports are recorded.

Production account records transactions directly linked to the production process. In this account the value added is defined, which is basis for calculating the Gross Domestic Product.

Output is the value of goods and services produced in the economy during a year.

Output of goods includes such branches as industry, agriculture, forestry, construction, other goods-producing branches.

Output of services includes services of transport, communications, trade, material supply, housing, public utilities, culture, health care, banking services, etc.

Intermediate consumption is equal to the value if goods and services, transformed or consumed in the current process of production. The intermediate consumption does not include consumption of fixed capital.

Intermediate consumption also covers payments of financial intermediation services indirectly measured.

Gross value added is calculated at the level of branches of the economy as the value of output of goods and services less the value of intermediate consumption. The term "Gross" means, that the value added includes the value of fixed capital consumed in the process of production.

Net taxes on production and imports include taxes on products and imports and other taxes on production.

The term "Net" means that taxes are shown excluding related subsidies.

Taxes on products include taxes whose

принятой методологией не все показатели доходов получают путем прямого счета, часть из них исчисляется балансовым методом.

Формирование валового внутреннего продукта по источникам доходов отражает первичные доходы, получаемые единицами, непосредственно участвующими в производстве, а также государственными учреждениями и некоммерческими организациями, обслуживающими домашние хозяйства. В этом расчете валовая прибыль (валовой смешанный доход) является балансирующей статьей и определяется как разница между валовым внутренним продуктом, рассчитанным производственным методом в рыночных ценах, оплатой труда работников и чистыми налогами на производство и на импорт.

Данный метод используется Национальной статистической службой РА для анализа стоимостной структуры ВВП, а не для определения его номинального объема или динамики.

Счет товаров и услуг является своеобразной сводной таблицей. Как и все счета, он состоит из двух частей: в части «ресурсы» показываются выпуск и импорт товаров и услуг, налоги на продукты и на импорт, субсидии на продукты: в части «использование» — объемы использования товаров и услуг на потребление (промежуточное и конечное), накопление основного и оборотного капитала, экспорт.

Счет производства отражает операции, относящиеся непосредственно к процессу производства. В этом счете определяется добавленная стоимость, составляющая основу исчисления валового внутреннего продукта.

Выпуск представляет собой суммарную стоимость товаров и услуг, произведенных в экономике в отчетном периоде.

Производство товаров включает в себя такие отрасли, как промышленность, сельское хозяйство, лесное хозяйство, строительство, прочие виды деятельности по производству товаров.

Производство услуг включает услуги транспорта, связи, торговли, материально-технического снабжения, жилищного и коммунального хозяйства, культуры, здравоохранения, бытовые

գյուղատնտեսությունը, անտառային տնտեսությունը, շինարարությունը և ապրանքների արտադրության գործունեության այլ տեսակները:

Ծառայությունների արտադրությունն բնդգրկում է տրանսպորտի, կապի, առևտրի, նյութատեխնիկական մատակարարման, բնակարանային և կոմունալ տնտեսության, արվեստի, առողջապահության, կենցաղային, բանկային (և այլ ֆինանսավարկային) և այլ ծառայություններ:

Միջանկյալ սպառումը կազմված է այն ապրանքների ու ծառայությունների արժեքից, որոնք հաշվետու ժամանակաշրջանում ամբողջությամբ սպառվում կամ վերափոխվում են արտադրության ընթացքում: Միջանկյալ սպառման մեջ չի մտնում հիմնական կապիտալի սպառումը:

Միջանկյալ սպառման կազմում առանձին դիրքով ներառվում է ֆինանսական միջնորդների (բանկերի) անուղղակիորեն չափվող ծառայությունները:

Համախառն ավելացված արժեքը հաշվարկվում է ճյուղային մակարդակով՝ որպես ապրանքների և ծառայությունների թողարկման ու միջանկյալ սպառման տարբերություն: «Համախառն» արտահայտությունը ցույց է տալիս, որ ցուցամիջին իր մեջ ներառում է հիմնական կապիտալի արժեքի սպառումն արտադրության գործընթացում:

Արտադրության և ներմուծման գուտ հարկերը ներառում են ապրանքների և ներմուծման հարկերը, արտադրության այլ հարկերը: «Զուտ» արտահայտությունը նշանակում է, որ հարկերը ցույց են տրվում առանց համապատասխան լրահատկացումների:

Ապրանքների հարկերը ներառում են այն հարկերը, որոնց չափերն ուղղակիորեն կախված են թողարկված արտադրանքի և մատուցված ծառայությունների արժեքից: Գրանց թվին են դասվում ավելացված արժեքի հարկը, ակցիզային հարկը և այլն: Ներմուծման հարկը դա ներմուծվող ապրանքներից և ծառայություններից գանձվող հարկն է:

Արտադրության այլ հարկերը բաղկացած են այն բոլոր հարկերից, որոնցով հարկվում են արտադրող միավորները արտադրության գործընթացի կամ արտադրության գործոնների օգտագործման հետ կապված, բացի ապրանքների հարկերից: Այդպիսի հարկերի չափերն ուղղակիորեն կախված չեն արտադրության ծավալներից և

rates directly depend on the value of goods produced and services rendered. Taxes on products include: value added tax (VAT), excise, fuel tax, etc. Taxes on imports are those levied on imported goods and services.

Other taxes on production consist of all taxes, except taxes on products, payable by enterprises in connection with their participation in the production process. The rates of these taxes do not directly depend on the volume and profitability of production.

They do not include and taxes on profit or other incomes received by enterprises. Other taxes on production include: taxes on use of natural resources (environment tax), payments for land (land tax), licenses, state duties and levies payable by enterprises and organizations, real estate tax, extraordinary Ghemobyl mitigation tax.

Subsidies are current unrequited payments from the State budget to enterprises provided those enterprises are really producing particular goods and services.

Generation of income account is a constituent element of primary distribution of income accounts. It reflects primary incomes payable by resident institutional units directly engaged in the process of production of goods and services.

An institutional unit is considered to be resident within a country when it has a centre of economic interest in that territory, i.e. is engaged or is going to get engaged in some economic activities or transactions during a long period, usually assimilated to one year.

Compensation of employees is defined as remuneration, in cash or in kind, payable to employees in return for work done during the accounting period. Compensation of employees is recorded on the basis of gross amounts and includes contributions to social insurance schemes, income tax deductions, and other payments, payable by employees, even if these are actually deducted by administration and paid directly to social insurance funds, tax services or any other institutions on behalf of the employees.

Gross (or net) operating surplus of the economy is the part value added which remains with producers after deducting outlays related to the remuneration of employees and taxes on production. The terms "gross" and "net" in this case show

услуги, банковские (и прочие финансово-кредитные) услуги и др.

Промежуточное потребление состоит из стоимости товаров и услуг, которые трансформируются или полностью потребляются в процессе производства в отчетном периоде. Потребление основного капитала не входит в состав промежуточного потребления.

В состав промежуточного потребления включается отдельной позицией потребление косвенно измеряемых услуг финансового посредничества (банков).

Валовая добавленная стоимость исчисляется на уровне отраслей как разность между выпуском товаров и услуг и промежуточным потреблением. Термин «валовая» указывает на то, что показатель включает потребленную в процессе производства стоимость основного капитала.

Чистые налоги на производство и импорт включают налоги на продукты и на импорт и другие налоги на производство. Термин «чистые» означает, что налоги показаны за вычетом соответствующих субсидий.

Налоги на продукты включают налоги, размер которых прямо зависит от стоимости произведенной продукции и оказанных услуг. К налогам на продукты относятся: налог на добавленную стоимость, акцизы и др. Налоги на импорт - это налоги на импортируемые товары и услуги.

Другие налоги на производство состоят из всех налогов, которыми облагаются производящие единицы в связи с их производством или использованием факторов производства, кроме налогов на продукты. Размер таких налогов прямо не зависит от объема и рентабельности производства. Они не включают также любые налоги на прибыль или иные доходы, получаемые институциональной единицей. К другим налогам на производство относятся: налоги за пользование природными ресурсами (экологический налог), плата за землю (земельный налог), плата за патенты, государственная пошлина и сборы, взимаемые с предприятий и органи-заций, налог на недвижимость.

Субсидии - текущие некомпенсируемые выплаты из государственного

շահութաբերությունից: Դրանք չեն մերառում նաև կառուցվածքային միավորների ստացած շահույթի կամ այլ եկամուտների վրա ցանկացած հարկերը: Արտադրության այլ հարկերից են բնական պաշարների օգտագործման համար վճարները (բնապահպանության վճար), հողի, արտադրության մեջ օգտագործվող շենքերի ու շինությունների (անշարժ գույք) պարբերական հարկերը, արտոնագրային վճարները, պետական տուրքերը և այլն:

Լրահատկացումները պետական բյուջեից որոշակի ապրանքների և ծառայությունների արտադրության նպատակով ձեռնարկություններին տրամադրվող անհատույց ընթացիկ վճարներն են:

Եկամուտների ձևավորման հաշիվը եկամուտների սկզբնական բաշխման հաշվի բաղկացուցիչ մասն է: Այն արտացոլում է անմիջականորեն ապրանքների ու ծառայությունների արտադրության գործընթացին մասնակցող կառուցվածքային ռեզիդենտ-միավորների կողմից վճարած սկզբնական եկամուտները:

Կառուցվածքային միավորը համարվում է երկրի **ռեզիդենտ**, եթե այդ տարածքում է գտնվում դրա տնտեսական շահերի կենտրոնը, այսինքն՝ եթե այն զբաղվում կամ նախատեսում է զբաղվել տնտեսական գործունեության որևէ տեսակով կամ գործառնություններով երկար ժամանակահատվածում՝ սովորաբար հավասարեցված է մեկ տարվա:

Աշխատողների աշխատանքի վարձատրությունը որոշվում է հաշվետու ժամանակաշրջանում վարձու աշխատողներին կատարած աշխատանքների համար գործատուի կողմից դրամական կամ բնեղեն ձևով վճարած բոլոր վարձատրությունների գումարով: Աշխատողների աշխատանքի վարձատրությունը հաշվառվում է հաշվեգրված գումարներով և իր մեջ ընդգրկում է նաև սոցիալական ապահովագրության վճարները, եկամտահարկը և այլ վճարները, որոնք ենթակա են վճարման աշխատողների կողմից:

Համախառը (գուտ) շահույթն իրենից ներկայացնում է ավելացված արժեքի այն մասը, որը մնում է արտադրողներին վարձու աշխատողների աշխատանքի վարձատրության և արտադրության հարկերի վճարման հետ կապված ծախսերը կատարելուց հետո: «Համախառն» կամ «գուտ» շահույթ արտահայտությունը տվյալ դեպքում ցույց է տալիս, թե արտադրության գործընթացում հիմնական կապիտալի

if this indicator includes or excludes consumption of fixed capital in the process of production.

Referring to “unincorporated enterprises” owned by households this category is called “Gross mixed income”, because it reflects both remuneration of work done by the owner of enterprise and entrepreneurial income.

Allocation of primary income account is the second constituent of the primary distribution of income accounts. It shows how incomes obtained from the production, activity or property are distributed among resident institutional units or sectors.

Property incomes include incomes receivable or payable by institutional units in connection with putting the financial assets, land, and other non-financial assets (minerals and other natural resources, patents, licenses, etc) at the disposal of other institutional units.

Balance of primary incomes characterizes incomes receivable by institutional units as a result of their participation in production or from property. It is defined as the difference between all primary incomes receivable and payable by resident units. At the level of the total economy the balance of primary incomes calculated gross, i.e. before deduction of consumption of fixed capital, is equal to **Gross National Income**.

Secondary distribution of income account reflects the transformation of the balance of primary incomes by sectors into their disposable incomes, as a result of receipts and payments of current transfers.

Transfer is defined as a transaction in which one institutional unit provides a good, service or asset (financial or non-financial) to another unit without receiving from the later any good, service or asset in return as counterpart. There are current and capital transfers. They may be either in cash or in kind.

Current transfers include: current taxes on income, wealth, etc.; social security contributions and benefits; voluntary payments and gifts without capital character, fines, etc.

Disposable income is defined as income left at institutional units` disposal for final consumption and saving. It is equal to the Gross National income less income payable as current transfers plus current transfers receivable. The sum of disposable incomes of all resident institutional units is equal to

бюджета предприятиям при условии производства ими определенного вида товаров и услуг.

Счет образования доходов является составной частью счетов первичного распределения доходов. Он отражает выплату первичных доходов институциональными единицами-резидентами, непосредственно участвующими в производстве товаров и услуг.

Институциональная единица считается **резидентом** экономики страны, если она имеет на ее территории центр экономического интереса, то есть, если она занимается или собирается заниматься какими-либо видами экономической деятельности или операциями в течение длительного периода времени, обычно приравняваемого к одному году.

Оплата труда работников определяется суммой всех вознаграждений в денежной или натуральной форме, выплачиваемых работодателями работникам за работу, выполненную ими в течение отчетного периода. Оплата труда работников учитывается на основе начисленных сумм и включает в себя суммы отчислений на социальное страхование, налогов на доходы и другие выплаты, которые подлежат уплате работниками.

Валовая (чистая) прибыль представляет собой ту часть добавленной стоимости, которая остается у производителей после вычета расходов, связанных с оплатой труда работников и уплатой налогов на производство. Термин “валовая” или “чистая” в данном случае указывает на то, включает или не включает этот показатель потребление в процессе производства основного капитала.

Прибыль, образующаяся в результате производственной деятельности предприятий, находящихся в собственности домашних хозяйств, носит название **валового смешанного дохода**, поскольку она отражает как оплату работы, выполненной собственником предприятия, так и прибыль от предпринимательства.

Счет распределения первичных доходов является второй составной частью счетов первичного распределения доходов. Он характеризует распределение

սպառումը հաշվի առնված է նշված ցուցանիշում, թե ոչ:

Տնային տնտեսություններին պատկանող ձեռնարկությունների արտադրական գործունեության արդյունքում ձևավորված շահույթը կոչվում է **համախառն խառը եկամուտ**, քանի որ այն արտացոլում է ինչպես ձեռնարկատիրոջ կողմից կատարված աշխատանքի վարձատրությունը, այնպես էլ ձեռնարկատիրական շահույթը:

Սկզբնական եկամուտների բաշխման հաշիվը համարվում է եկամուտների սկզբնական բաշխման հաշվի երկրորդ կառուցվածքային մասը: Այն բնութագրում է ռեզիդենտների (կառուցվածքային միավորների կամ հատվածների) միջև արտադրական գործունեությունից և սեփականությունից ստացված սկզբնական եկամուտների բաշխումը:

Սեփականությունից ստացված եկամուտներն այն եկամուտներն են, որոնք ստացվում կամ վճարվում են կառուցվածքային միավորի կողմից օգտագործման նպատակով տրամադրված ֆինանսական, հողի և այլ ոչ ֆինանսական ակտիվների (ընդերք և այլ բնական ակտիվներ, պատեմտ, արտոնագիր և այլն) օգտագործման արդյունքում:

Սկզբնական եկամուտների սալդոն բնութագրում է այն եկամուտները, որոնք ձևավորվում են կառուցվածքային ռեզիդենտ-միավորների մոտ արտադրությանը մասնակցելուց և սեփականությունից: Այն որոշվում է որպես ռեզիդենտ-միավորների ստացված և վճարված բոլոր սկզբնական եկամուտների տարբերություն: Ամբողջ տնտեսության մակարդակով սկզբնական եկամուտների սալդոն հաշվարկված համախառն հիմքով, այսինքն, մինչև հիմնական կապիտալի սպառման դուրս բերումը, հավասար է համախառն ազգային եկամուտին:

Եկամուտների երկրորդային բաշխման հաշիվն արտացոլում է ընթացիկ անհատույց փոխափոխությունների ստացման և փոխանցման արդյունքում հատվածների սկզբնական եկամուտների սալդոյի վերափոխումը տնօրինվող եկամտի:

Անհատույց փոխափոխությունը գործառնություն է, երբ կառուցվածքային մեկ միավորը տրամադրում է ապրանքներ, ծառայություններ, ֆինանսական և ոչ ֆինանսական ակտիվներ մեկ այլ միավորի՝ առանց դրանց դիմաց ապրանքի, ծառայության կամ ակտիվի ձևով փոխհատուցում ստանալու: Տարբերում են ընթացիկ և կապիտալ անհատույց փոխափոխություններ: Դրանք կարող են իրականացվել դրամական և

Gross National Disposable Income.

At the stage of use, Gross Domestic Product is calculated as the sum of final consumption of goods and services, gross formation and net exports excluding imports.

Use of disposable income account shows how households, general government and non-profit institutions serving households (NPISHs) distribute their disposable income between final consumption expenditures and saving.

Final consumption expenditures consist of final consumption expenditures of households, general government final consumption expenditures on individual goods and services and collective services, and also final consumption expenditures of non-profit institutions serving households.

Such grouping shows which sector pays for final consumption.

Final consumption expenditures of households include outlays for purchasing consumer goods and services from all trading enterprises and city markets, and through non-organized trade (street vendors), from public service, passenger transport, communications establishments, hotels, commercial institutions of culture, health care, education, and also other consumption of goods and services in kind, produced for own use (agricultural produce of personal subsidiary plots, imputed services of owner-occupied dwellings), and received as labour remuneration.

General government final consumption expenditures on individual goods and services consist of outlays of government institutions on consumer goods and services intended for personal consumption.

Such outlays are funded from the State budget and extra-budget funds.

General government final consumption expenditures on collective services. This category is different from the previous one since it includes services rendered by organizations which are compensated from the State budget; such services meet needs of community as a whole, but not of individual households (expenditures on defense, government, roads, scientific activity financed from the State budget and extra-budget funds, communal services and services of institutions serving agriculture).

Final consumption expenditures of non-profit institutions serving households are outlays of public associations on consumer

первичных доходов, полученных от производственной деятельности и от собственности, между резидентами (институциональными единицами или секторами).

Доходы от собственности включают доходы, получаемые или выплачиваемые институциональными единицами в связи с предоставлением в пользование финансовых активов, земли и других нефинансовых активов (недра и другие природные активы, патенты, лицензии и т.п.).

Сальдо первичных доходов характеризует доходы образующиеся у институциональных единиц-резидентов в результате их участия в производстве и от собственности. Оно определяется как разница между всеми первичными доходами, полученными и выплаченными единицами-резидентами. На уровне экономики в целом сальдо первичных доходов определенных на валовой основе, то есть до вычета потребления основного капитала, равно **валовому национальному доходу**.

Счет вторичного распределения доходов отражает преобразование сальдо первичных доходов секторов в их располагаемых доход в результате поступлений и передач текущих трансфертов.

Трансферт представляет собой операцию, когда одна институциональная единица представляет товар, услуги или актив (финансовый или не финансовый) другой единице, не получая в замен от нее возмещения в виде товара, услуги или актива. Различают текущие и капитальные трансферты. Они могут производиться в денежной и натуральной формах.

Текущие трансферты включают следующие основные виды: текущие налоги на доходы, богатства и т.п., отчисления на социальное страхование, социальные пособия, добровольные взносы и подарки, не имеющие капитального характера, штрафы и т.д.

Располагаемый доход представляет собой доход, которым институциональная единица располагает для конечного потребления и сбережения. Он равен: валовой национальный доход минус доходы, переданные в качестве текущих трансфертов, плюс полученные текущие трансферты. Сумма

բնեղեն ձևով:

Ընթացիկ անհատույց փոխափոխություններն ընդգրկում են հետևյալ հիմնական տեսակները՝ եկամտի և ունեցվածքի ընթացիկ հարկեր և այլն, հատկացումներ սոցիալական ապահովագրությանը, սոցիալական նպաստներ, կամավոր մոծումներ և ոչ կապիտալ բնույթի նվերներ, տուգանքներ և այլն:

Տնօրինվող եկամուտն այն եկամուտն է, որը վերջնական սպառման կամ խնայողության նպատակով տնօրինում է կառուցվածքային միավորը: Այն հավասար է համախառն ազգային եկամտից հանած որպես ընթացիկ անհատույց փոխափոխություններ փոխանցված եկամուտները, գումարած՝ ստացված ընթացիկ անհատույց փոխափոխությունները: Բոլոր կառուցվածքային ռեզիդենտ-միավորների տնօրինվող եկամուտների գումարը հավասար է **համախառն ազգային տնօրինվող եկամտին**:

Օգտագործման փուլում համախառն ներքին արդյունքը հաշվարկվում է որպես ապրանքների և ծառայությունների վերջնական սպառման, համախառն կուտակման և գուտ արտահանման (առանց ներմուծման) հանրագումար:

Տնօրինվող եկամտի օգտագործման հաշիվը ցույց է տալիս, թե տնային տնտեսությունները, պետական հիմնարկները և տնային տնտեսությունները սպասարկող ոչ առևտրային կազմակերպությունները ինչպես են իրենց տնօրինվող եկամուտը բաշխում վերջնական սպառման ծախսերի և խնայողության միջև:

Վերջնական սպառման ծախսերը ձևավորվում են՝ տնային տնտեսությունների վերջնական սպառման ծախսերից, տնային տնտեսությունները սպասարկող ոչ առևտրային կազմակերպությունների վերջնական սպառման ծախսերից, ինչպես նաև կոլեկտիվ ծառայությունների, անհատական ծառայությունների ու ապրանքների համար կատարված պետական հիմնարկների վերջնական սպառման ծախսերից: Այսպիսի խմբավորումը ցույց է տալիս, թե ով է ֆինանսավորում վերջնական սպառման ծախսերը:

Տնային տնտեսությունների վերջնական սպառման ծախսերը ներառում են տնային տնտեսությունների այն ծախսերը, որոնք ուղղված են բոլոր առևտրական ձեռնարկություններում, քաղաքային շուկաներում և ոչ կազմակերպված (փողոցային) առևտրի վայրերում, կենցաղային և բնակարանային-կոմունալ սպասարկման, ուղևոր

goods and services provided free to households. Also here included are services provided free by organisations to their employees in education, health care, culture.

Gross fixed capital formation is defined as resident units' investments in fixed assets with the purpose of using these to create new incomes in the future.

Changes in inventories comprise changes in productive stocks of semi-finished and finished products, and products for resale. The value of changes in inventories during a given accounting period is equal to the difference between the value of inventories at the end and at the beginning of the year, measured at average market prices of the period in question in order to eliminate the influence of prices.

The capital account shows the funding of gross fixed capital formation and change in inventories, including the redistribution of wealth among the sector of the economy and the rest of the world through capital transfers.

The main source for financing capital transactions is saving, which is brought forward from the use of income account.

The other sources of funding these transactions are capital transfers receivable less payable.

The balancing item of the account is net lending (+) or net borrowing (-).

Capital transfers are defined as free transfers of ownership of capital assets (other than inventories and cash) from one institutional unit to another, transfers in cash to be used by the recipient for acquisition of capital assets. Capital transfers are usually nonrecurrent and considerable in value transactions connected with acquisitions or disposals of assets by participants in the transaction.

They include taxes on capital, investment grants, other capital transfers.

Net lending (+) or net borrowing (-) is defined as the excess or deficit of sources of funds over the expenditures on non-financial assets. At the level of the economy, net lending or net borrowing shows the value of resources paid to "the rest of the world" and received from "the rest of the world".

Net exports are defined as the difference between exports and imports of goods and services and include the turnover of the trade of Armenia with foreign countries, including the GIS countries.

Principles of valuation. In The SNA,

располагаемых доходов всех институциональных единиц-резидентов равна валовому национальному располагаемому доходу.

На стадии использования валовой внутренний продукт рассчитывается как сумма конечного потребления товаров и услуг, валового накопления и чистого (за вычетом импорта) экспорта.

Счет использования располагаемого дохода показывает, как домашние хозяйства, государственные учреждения и некоммерческие организации, обслуживающие домашние хозяйства, распределяют свой располагаемый доход между расходами на конечное потребление и сбережение.

Расходы на конечное потребление складываются из расходов на конечное потребление домашних хозяйств, расходов на конечное потребление государственных учреждений на индивидуальные товары и услуги, на коллективные услуги, а также расходов на конечное потребление некоммерческих организаций, обслуживающих домашние хозяйства. Такая группировка показывает, кто финансирует расходы на конечное потребление.

Расходы на конечное потребление домашних хозяйств включают расходы домашних хозяйств на приобретение потребительских товаров и услуг во всех торговых предприятиях, на городских рынках и через неорганизованную (уличную) торговлю, предприятиях бытового обслуживания, пассажирского транспорта, связи, гостиницах, платных учреждениях культуры, здравоохранения, образования, а также потребление товаров и услуг в натуральной форме, произведенных для себя (сельскохозяйственная продукция личных подсобных хозяйств, условно исчисленные услуги по проживанию в собственном жилище) и полученных в качестве оплаты труда.

Расходы на конечное потребление государственных учреждений на индивидуальные товары и услуги состоят из расходов государственных учреждений на потребительские товары и услуги, предназначенные для индивидуального потребления. Такие расходы финансируются за счет

քատար տրանսպորտի, կապի, հյուրանոցների, մշակույթի, առողջապահության և կրթության վճարովի հիմնարկների՝ սպառողական ապրանքների և ծառայությունների ձեռքբերմանը, ինչպես նաև, տնային տնտեսությունների կողմից սեփական սպառման համար արտադրված և որպես աշխատանքի վարձատրություն ստացած ապրանքների և ծառայությունների բնեղված տեսքով սպառմանը (բնակչության անձնական օժանդակ տնտեսությունների գյուղատնտեսական արտադրանքը, սեփական կազարանում ապրելու պայմանականորեն չսփվող ծառայությունները):

Պետական հիմնարկների վերջնական սպառման ծախսերն ուղղված անհատական պահանջմունքների բավարարմանը, կազմված են պետական հիմնարկների անհատական սպառման համար նախատեսված սպառողական ապրանքների և ծառայությունների համար կատարած ծախսերից: Այսպիսի ծախսերը ֆինանսավորվում են պետական բյուջեի և արտաբյուջետային ֆոնդերի հաշվին:

Պետական հիմնարկների վերջնական սպառման ծախսերն ուղղված կոլեկտիվ պահանջմունքների բավարարմանը տարբերվում է նախորդից նրանով, որ դրանցում հաշվի են առնվում պետական բյուջեի հաշվին կազմակերպությունների կողմից մատուցվող ծառայությունները, որոնք բավարարում են ոչ թե առանձին տնային տնտեսությունների, այլ ամբողջ հասարակության պահանջմունքները (պաշտպանության, կառավարման, ճանապարհային տնտեսության, բյուջեի և արտաբյուջետային ֆոնդերի միջոցների հաշվին վճարվող գիտական գործունեության, կոմունալ տնտեսության, գյուղատնտեսությունը սպասարկող կազմակերպությունների ծախսերը):

Տնային տնտեսությունները սպասարկող ոչ առևտրային կազմակերպությունների վերջնական սպառման ծախսերը տնային տնտեսություններին հասարակական կազմակերպությունների կողմից անվճար տրամադրվող սպառողական ապրանքների ու ծառայությունների համար կատարած ծախսերն են: Դրանց մեջ ներառվում են նաև իրենց աշխատողներին կրթության, առողջապահության, մշակույթի ոլորտում կազմակերպությունների կողմից մատուցված անվճար ծառայությունները:

Հիմնական կապիտալի համախառն կուտակումն իրենից ներկայացնում է ռեզիդենտ-միավորների կողմից սպա-

valuation is made at current prices used at the moment of transactions.

Production and use GDP is valued at current market prices ruling in the period of production or use of products.

In order to eliminate the influence of various taxes and subsidies in different branches of the economy on the structure of production and generation of income, indicators by branches are valued at basic prices. Basic price is the amount receivable by the producer for a unit of a good or service excluding any taxes on products and imports, but including subsidies on products and imports.

Non-market goods and services are valued at market prices of similar goods and services sold at the market when it is possible to determine these, or, when market prices are not available, by expenditures on production (specifically, services of government and non-profit institutions are valued in this way).

In the SNA, output, intermediate consumption, operating surplus and increase in inventories are calculated, excluding holding gains (losses), which are defined as the value of products created due to changes in prices during the period when the products were held in stocks. Under the conditions of high inflation holding gains (losses) could be sizeable.

Revaluation at constant prices (of previous year) is made for GDP both from the production side and from the use side.

The indicators of the production of GDP are revaluated at constant prices with the double deflation method where the value added at constant prices is the difference between the value of output and the value of intermediate consumption at constant prices.

Revaluation at constant prices is made by two methods:

- *deflation of data at current prices for the accounting period with corresponding price indices.*
- *extrapolation of data at current prices for the base year with quantum indices of the corresponding indicators.*

To revaluate the indicators of use of GDP at constant prices, relevant price indices (consumer price index, capital investments price index, etc.) and physical indicators were applied.

GDP deflator index is ratio of GDP at current prices to GDP at constant prices of

государственного бюджета и внебюджетных фондов.

Расходы на конечное потребление государственных учреждений на коллективные услуги - этот показатель отличается от предыдущего тем, что в нем учитываются услуги, оказываемые за счет государственного бюджета организациями, которые удовлетворяют потребности те отдельных домашних хозяйств, а общество в целом (расходы на оборону, управление, дорожное хозяйство, научную деятельность, оплачиваемую за счет средств бюджета и внебюджетных фондов, коммунальное хозяйство, услуги организаций, обслуживающих сельское хозяйство).

Расходы на конечное потребление некоммерческих организаций, обслуживающих домашние хозяйства, - расходы общественных организаций на потребительские товары и услуги, предоставляемые домашним хозяйством бесплатно. Сюда же включаются бесплатные услуги, оказываемые организациями своим работникам в области образования, здравоохранения, культуры.

Валовое накопление основного капитала представляет собой вложение резидентными единицами средств в объекты основного капитала для создания нового дохода в будущем путем использования их в производстве.

Изменение запасов материальных оборотных средств включает изменение производственных запасов, незавершенного производства, готовой продукции и товаров для перепродажи. Изменение стоимости запасов в течение данного периода рассчитывается как разность между стоимостью запасов на конец и на начало периода, оцененных в средних рыночных ценах рассматриваемого периода для устранения влияния цен.

Счет операций с капиталом отражает финансирование валового накопления основного капитала и изменения запасов материальных оборотных средств, включая перераспределение богатства между секторами экономики и "остальным миром" в виде капитальных трансфертов.

Основным источником, финанси-

գալում նոր եկամտի ստեղծման համար միջոցների ներդրումը հիմնական կապիտալի օբյեկտներում՝ արտադրության մեջ դրանք օգտագործելու ճանապարհով:

Նյութական շրջանառու միջոցների պաշարների փոփոխությունն բնութագրում է արտադրական պաշարների, անավարտ արտադրության, պատրաստի արտադրանքի և վերավաճառքի համար նախատեսված ապրանքների պաշարների փոփոխությունը: Տվյալ ժամանակահատվածում պաշարների արժեքի փոփոխությունը հաշվարկվում է որպես ժամանակաշրջանի վերջին և սկզբին առկա պաշարների արժեքների տարբերություն՝ գնահատված դիտարկվող ժամանակահատվածի միջին շուկայական գներով, գների ազդեցությունը չեզոքացնելու նպատակով:

Կապիտալի հետ գործառնությունների հաշիվն արտացոլում է հիմնական կապիտալի համախառն կուտակման և նյութական շրջանառու միջոցների պաշարների փոփոխության ֆինանսավորումը, ներառյալ կապիտալ անհատույց փոխատվությունների ձևով հարստության վերաբաշխումը տնտեսության հատվածների և «արտերկրի» միջև:

Կապիտալի հետ գործառնությունների ֆինանսավորման հիմնական աղբյուրը հանդիսանում է խնայողությունը, որը տեղափոխվում է եկամտների օգտագործման հաշվից: Այդ գործառնությունների ֆինանսավորման մյուս աղբյուրը համարվում են ստացած կապիտալ անհատույց փոխատվություններն առանց փոխանցվածների:

Հաշվի հաշվեկշռող հոդվածը գուտ վարկավորումը (+) կամ գուտ փոխառությունն (-) է:

Կապիտալ անհատույց փոխատվություններն իրենցից ներկայացնում են ակտիվների (բացի կանխիկ դրամի և նյութական շրջանառու միջոցների) կամ դրանց ձեռք բերման համար միջոցների սեփականության իրավունքի անհատույց փոխանցումը մեկ կառուցվածքային միավորից մյուսին: Կապիտալ անհատույց փոխատվությունները սովորաբար լինում են միանվագ և նշանակալի՝ ըստ գործառնության մեծության, կապված մասնակիցների կողմից ակտիվների օգտագործման կամ դուրս գրման հետ:

Չուտ վարկավորումը (+) կամ գուտ փոխառումը (-) ֆինանսավորման աղբյուրների գերազանցումն է կամ պակասորդը (դեֆիցիտ) ոչ ֆինանսական ակտիվների գուտ ձեռքբերման ծախսերի

the previous period.

Unlike the goods and services prices index, the GDP deflator measures change in compensation of employees, operating surplus (including mixed income), and consumption of fixed assets arisen from changes in prices and nominal net taxes.

The discrepancy between the gross domestic product produced and gross domestic product consumed shows the difference between GDPs calculated with different methods: as a sum of values added and as a sum of final consumption, capital formation and net exports.

рования операций с капиталом является сбережение, которое переносится из счетов использования доходов. Другим источником финансирования этих операций являются полученные капитальные трансферты за вычетом переданных.

Балансирующая статья счета - чистое кредитование (+) или чистое заимствование (-).

Капитальные трансферты представляют собой безвозмездную передачу права собственности на активы (кроме наличных денег и материальных оборотных средств) или средств для их приобретения от одной институциональной единицы к другой. Капитальные трансферты обычно являются единовременными и значительными по величине операциями, связанными с приобретением или выбытием активов у участников операций.

Чистое кредитование (+) или чистое заимствование (-) представляет собой превышение или дефицит источников финансирования по сравнению с расходами на чистое приобретение нефинансовых активов. На уровне экономики в целом чистое кредитование или чистое заимствование показывает количество ресурсов, которые страна предоставляет в распоряжение «остального мира» или которое «остальной мир» представляет стране.

Чистый экспорт рассчитывается как разница между экспортом и импортом товаров и услуг и включает в себя оборот торговли Армении с зарубежными странами, включая страны СНГ.

Принципы оценки. Оценка в текущих ценах осуществляется в системе по ценам, фактически используемым в операциях.

Производство и использование ВВП оценивается в текущих рыночных ценах, преобладающих в период, к которому относится производство или использование продукции.

Для устранения влияния различных ставок налогов и субсидий в различных отраслях экономики на структуру производства и образования доходов отраслевые показатели приводятся в оценке по основным ценам. **Основная цена** - цена, получаемая производителем за единицу товара или услугу, исключая любые налоги на продукты и на импорт, но с учетом субсидий на продукты и на

համեմատությամբ: Ողջ տնտեսության մակարդակով զուտ վարկավորումը կամ զուտ փոխառումը ցույց է տալիս ռեսուրսների այն քանակությունը, որը երկիրը տրամադրում է «արտերկրին» կամ «արտերկիրը» տրամադրում է երկրին:

Զուտ արտահանումը հաշվարկվում է որպես ապրանքների և ծառայությունների արտահանման և ներմուծման տարբերություն և իր մեջ ներառում է արտերկրների (ներառյալ ԱՊՀ երկրները) հետ հայկական ապրանքաշրջանառությունը:

Գնահատման սկզբունքները: Համակարգում գնահատումն ընթացիկ գներով իրականացվում է գործառնություններում փաստացի օգտագործված գներով:

ՀՆԱ-ի արտադրությունն ու օգտագործումը գնահատվում են այն ընթացիկ շուկայական գներով, որոնք գերակշռում են արտադրանքի արտադրության և օգտագործման ժամանակահատվածում:

Տնտեսության տարբեր ճյուղերում արտադրության և եկամուտների ձևավորման կառուցվածքի վրա հարկերի և լրահատկացումների դրույքաչափերի տարբերության ազդեցությունը չեզոքացնելու համար, ճյուղային ցուցանիշները գնահատվում են հիմնական գներով: **Հիմնական գինն** արտադրողի միավոր ապրանքի կամ ծառայության գինն է, առանց ապրանքների և ներմուծման հարկի, սակայն, ներառյալ ապրանքների և ներմուծման լրահատկացումները:

Ոչ շուկայական ապրանքներն ու ծառայությունները գնահատվում են կամ շուկայում իրացվող նմանատիպ ապրանքների ու ծառայությունների գներով, եթե դա հնարավոր է որոշել կամ՝ արտադրության ծախսերով, եթե շուկայական գինը բացակայում է (մասնավորապես այդպես են գնահատվում պետական հիմնարկների և ոչ առևտրային կազմակերպությունների ծառայությունները):

ՀՆԱ-ի հաշվարկներում արտադրանքի թողարկման, միջանկյալ սպառման, շահույթի և նյութական շրջանառու միջոցների պաշարների փոփոխության ցուցանիշները հաշվարկվում են առանց **հողի և գալիքի շահույթի (վնասի)**, որը ներկայացնում է արտադրանքի այն մեծությունը, որը ձևավորվել է արտադրանքի պահեստում գտնվելու ընթացքում դրա գնի փոփոխության արդյունքում: Սղաճի պայմաններում հողի և գալիքի շահույթը (վնասը) կարող է զգալի լինել:

Համադրելի (նախորդ տարվա) գներով վերագնահատումը կատարվում է

импорт.

Нерыночные товары и услуги оцениваются с использованием рыночной цены подобных товаров и услуг, реализуемых на рынке, если ее возможно установить, или по затратам на производство, если рыночная цена отсутствует (в частности, так оцениваются услуги государственных учреждений и некоммерческих организаций).

В расчетах по СНГ показатели выпуск, промежуточное потребление, прибыль и прирост материальных оборотных средств исчисляются без **холдинговой прибыли (убытка)**, представляющей ту величину стоимости продукции, которая образовалась в результате изменения цен на нее за период нахождения продукции в запасах. В условиях инфляции холдинговая прибыль (убыток) может быть довольно значительной.

Переоценка в сопоставимые (предыдущего года) цены проводится как по произведенному валовому внутреннему продукту, так и по показателям его использования. Переоценка показателей производства ВВП в сопоставимые цены осуществляется с использованием метода двойного дефлятирования, при котором величина добавленной стоимости в сопоставимых ценах получается как разность между стоимостью выпуска и стоимостью промежуточного потребления, оцененными в сопоставимых ценах.

Переоценка выпуска и промежуточного потребления в сопоставимые цены производится с использованием двух методов:

- дефлятированием данных за отчетный период в текущих ценах соответствующими индексами цен:
- экстраполированием данных за базисный год в текущих ценах индексами физического объема или натуральными индикаторами.

Для переоценки в сопоставимые цены показателей использования ВВП применяются соответствующие индексы цен (индекс потребительских цен, индекс цен капитальных вложений и т.п.) и натуральные индикаторы.

Идекс-дефлятор ВВП - отношение ВВП, исчисленного в текущих ценах, к объему ВВП, исчисленного в сопоставимых ценах предыдущего периода.

ինչպես ըստ արտադրված համախառն ներքին արդյունքի, այնպես էլ ըստ դրա օգտագործման ցուցանիշների: ՀՆԱ-ի արտադրության ցուցանիշների վերագնահատումը համադրելի գներով իրականացվում է կրկնակի դեֆլյատացիայի եղանակի կիրառումով, որի ժամանակ ավելացված արժեքի մեծությունը ստացվում է որպես համադրելի գներով գնահատված թողարկման և միջանկյալ սպառման մեծությունների տարբերություն:

Թողարկման և միջանկյալ սպառման վերագնահատումը համադրելի գներով կատարվում է երկու եղանակով.

- հաշվետու ժամանակաշրջանի տվյալները դեֆլյատավորելով ընթացիկ գներով համապատասխան գների ինդեքսներով;

- բազային տարվա տվյալները՝ ընթացիկ գներով, ֆիզիկական ծավալի ինդեքսներով կամ բնեղեն ինդիկատորներով էքստրապոլյացիայի ենթարկելով:

ՀՆԱ-ի օգտագործման ցուցանիշների համադրելի գներով վերագնահատման համար կիրառվում են համապատասխան գների ինդեքսներ (սպառողական գների ինդեքսը, կապիտալ ներդրումների գների ինդեքսը և այլն) և բնեղեն ինդիկատորներ:

ՀՆԱ-ի ինդեքս դեֆլյատորն ընթացիկ գներով ՀՆԱ-ի մեծության հարաբերությունն է մախորդ ժամանակաշրջանի համադրելի գներով գնահատված դրա ծավալին: Ի տարբերություն ապրանքների և ծառայությունների գների ինդեքսի՝ ՀՆԱ-ի դեֆլյատորը բնութագրում է աշխատանքի վարձատրության, շահույթի (ներառյալ խառը եկամուտները), հիմնական կապիտալի սպառման փոփոխությունները գների փոփոխման արդյունքում, ինչպես նաև գուտ հարկերի անվանական ծավալի փոփոխությունը:

Արտադրական և օգտագործման եղանակներով հաշվարկված համախառն ներքին արդյունքի մեծությունների միջև վիճակագրական շեղումը ցույց է տալիս տարբեր եղանակներով հաշվարկված՝ որպես ավելացված արժեքի գումարի և որպես վերջնական սպառման, կուտակման և գուտ արտահանման գումարի ՀՆԱ-ի նշանակությունների միջև շեղումը:

В отличие от индекса цен на товары и услуги дефляторов ВВП характеризует изменение оплаты труда, прибыли (включая смешанные доходы) и потребления основного капитала в результате изменения цен, а также номинальной массы чистых налогов.

Статистическое расхождение между производственным и использованным валовым внутренним продуктом показывает расхождение между значениями ВВП, рассчитанными различными способами: как суммы валовой добавленной стоимости и как суммы конечного потребления, накопления и чистого экспорта.

161. ՏՆՏԵՍԱԿԱՆ ՑՈՒՑԱՆԻՇՆԵՐ
ECONOMIC INDICATORS
ЭКОНОМИЧЕСКИЕ ПОКАЗАТЕЛИ

	1997	1998	1999	2000	2001	
Համախառն ներքին արդյունքը (շուկայական գներով) <i>Gross domestic product (at market prices)</i>						Валовой внутренний продукт, (в рыночных ценах)
մլն.դրամ <i>mln. drams</i>	804335.6	955384.8	987443.7	1031338.3	1175487.1	млн. драмов
մլն. ԱՄՆ դոլար <i>mln. US dollars</i>	1638.9	1892.3	1845.5	1911.5	2117.8	млн. долларов США
Ֆիզիկական ծավալի ինդեքսը, տոկոսներով՝ նախորդ տարվա նկատմամբ <i>Volume index, as percent of previous year</i>	103.3	107.3	103.3	105.9	109.6	Индекс физического объема, в процентах к предыдущему году
Դեֆլյատոր, տոկոսներով նախորդ տարվա նկատմամբ <i>Deflator, as percent of previous year</i>	117.7	110.7	100.1	98.6	104.0	Дефлятор, в процентах к пре- дыдущему году
Համախառն ներքին արդյունքը մեկ շնչի հաշվով <i>Gross domestic product per capita</i>						Валовой внутренний продукт на душу населения
դրամ <i>drams</i>	212455.6	251768.2	259798.9	271197.8	309241.1	драмов
ԱՄՆ դոլար <i>US dollars</i>	432.9	498.7	485.6	502.7	557.1	долларов США
Համախառն ներքին արդյունքի ֆի- զիկական ծավալի ինդեքսը մեկ շնչի հաշվով, տոկոսներով՝ նախորդ տար- վա նկատմամբ <i>Volume index of Gross domestic pro- duct per capita, as percent of previous year</i>	103.0	107.1	103.1	105.8	109.6	Индекс физического объема валового внутреннего продукта на душу населения, в процентах к предыдущему году
Դոլարի հաշվարկային փոխարժեքը, դրամ, 1 ԱՄՆ դոլարի հաշվով <i>Dollar rate, drams for 1 US dollar</i>	490.77	504.89	535.06	539.53	555.06	Курс доллара, драмов за 1 доллар США

162. ՀԱՄԱԽԱՌՆ ՆԵՐՔԻՆ ԱՐԴՅՈՒՆՔԻ ԾԱՎԱԼԸ ԵՎ ԸՆԲԺԸ
VOLUME AND DINAMICS OF GROSS DOMESTIC PRODUCT
ОБЪЕМ И ДИНАМИКА ВАЛОВОГО ВНУТРЕННЕГО ПРОДУКТА

	1997	1998	1999	2000	
Համախառն ներքին արդյունքը (շուկայական գներով), մլրդ. դրամ <i>Gross domestic product (at market prices), bln. drams</i>	804.3	955.4	987.4	1031.3	Валовой внутренний продукт (в рыночных ценах), млрд. драмов
այդ թվում՝ <i>of which:</i>					в том числе:
ապրանքների արտադրություն <i>output of goods</i>	484.0	563.2	559.1	573.4	производство товаров
ծառայությունների <i>output of services</i>	276.2	321.3	362.3	379.7	производство услуг
ֆինանսական միջնորդության անուղակիորեն չափվող ծառայություններ <i>financial intermediation services indirectly measured</i>	-20.2	-17.6	-17.9	-16.0	косвенно измеряемые услуги финансового посредничества
ապրանքների և ներմուծման զուտ հարկեր <i>net taxes on products and imports</i>	64.3	88.5	83.9	94.2	чистые налоги на продукты и на импорт
Համախառն ներքին արդյունքը (համադրելի գներով), տոկոսներով՝ նախորդ տարվա նկատմամբ <i>Gross domestic product (at comparable prices), percent of the previous year</i>	103.3	107.3	103.3	105.9	Валовой внутренний продукт (в сопоставимых ценах), в процентах к предыдущему году
ՀՆԱ-ի ինդեքս-դեֆլատորը, %-ով <i>GDP - deflator, in %</i>	117.7	110.7	100.1	98.6	Индекс-дефлятор ВВП, в %

163. ՀԱՄԱԽԱՌՆ ՆԵՐՔԻՆ ԱՐԴՅՈՒՆՔԻ ԱՐՏԱԳՐՈՒԹՅԱՆ ԿԱՌՈՒՅՎԱԾՔԸ
STRUCTURE OF PRODUCTION OF GROSS DOMESTIC PRODUCT
СТРУКТУРА ПРОИЗВОДСТВА ВАЛОВОГО ВНУТРЕННЕГО ПРОДУКТА

(ընթացիկ գներով, տոկոսներով՝ ընդհանուրի նկատմամբ) (в текущих ценах, в процентах к итогу)
(at current prices, in percents of total)

	1997	1998	1999	2000	
Համախառն ներքին արդյունքը (շուկայական գներով) <i>Gross domestic product (at market prices)</i>	100	100	100	100	Валовой внутренний продукт (в рыночных ценах)
այդ թվում՝ <i>of which:</i>					в том числе:
ապրանքների արտադրություն <i>output of goods</i>	60.2	58.9	56.6	55.6	производство товаров
ծառայությունների արտադրություն <i>output of services</i>	34.3	33.6	36.7	36.8	производство услуг
ֆինանսական միջնորդության անուղակիորեն չափվող ծառայություններ <i>financial intermediation services indirectly measured</i>	-2.5	-1.8	-1.8	-1.5	косвенно измеряемые услуги финансового посредничества

	1997	1998	1999	2000	
ապրանքների և ներմուծման զուտ հարկեր <i>net taxes on products and imports</i>	8.0	9.3	8.5	9.1	чистые налоги на продукты и на импорт

164. ԱՊՐԱՆՔՆԵՐԻ ԵՎ ԾԱՌԱՅՈՒԹՅՈՒՆՆԵՐԻ ՀԱՇԻՎ
GOODS AND SERVICES ACCOUNT
СЧЕТ ТОВАРОВ И УСЛУГ

(ընթացիկ գներով, մլրդ. դրամ)
(at current prices, bln. drams)

(в текущих ценах, млрд. драмов)

	1997	1998	1999	2000	
Ռեսուրսներ <i>Resources</i>					Ресурсы
Թողարկում հիմնական գներով <i>Output at basic prices</i>	1391.0	1593.1	1625.1	1672.2	Выпуск в основных ценах
Ապրանքների և ծառայությունների ներմուծում <i>Import of goods and services</i>	468.7	504.8	491.8	521.3	Импорт товаров и услуг
Ապրանքների և ներմուծման հարկեր <i>Taxes on products and imports</i>	67.2	89.9	98.0	101.6	Налоги на продукты и на импорт
Ապրանքների և ներմուծման լրահատկացումներ (-)* <i>Subsidies on products and imports (-)*</i>	2.9	1.4	14.1	7.4	Субсидии на продукты и на импорт (-)*
Ընդամենը <i>Total</i>	1924.0	2186.4	2200.8	2287.7	Всего
Օգտագործում <i>Uses</i>					Использование
Միջանկյալ սպառում <i>Intermediate consumption</i>	651.0	726.2	721.6	735.1	Промежуточное потребление
Վերջնական սպառումն ուղղված ծախսեր <i>Final consumption expenditures</i>	922.9	1061.9	1069.1	1123.5	Расходы на конечное потребление
Համախառն կուտակում <i>Gross capital formation</i>	153.3	182.8	181.2	192.2	Валовое накопление
Ապրանքների և ծառայությունների արտահանում <i>Export of goods and services</i>	163.1	181.6	205.0	241.1	Экспорт товаров и услуг
Վիճակագրական շեղում <i>Statistical discrepancy</i>	33.7	33.9	23.9	-4.2	Статистическое расхождение
Ընդամենը <i>Total</i>	1924.0	2186.4	2200.8	2287.7	Всего

* Այս և հաջորդ աղյուսակներում ցուցանիշները ռեսուրսների կամ օգտագործման կազմում (-) նշանով նվազեցնում են արդյունքի նշանակությունը:
In this and next tables the indicators in the structure of resources and uses with symbol (-) reduce the total value.
Здесь и далее в таблицах раздела показатели в составе ресурсов или использования со знаком (-) уменьшают значение итога.

165. ԱՐՏԱԴՐՈՒԹՅԱՆ ՀԱՇԻՎ

PRODUCTION ACCOUNT

СЧЕТ ПРОИЗВОДСТВА

(ընթացիկ գներով, մլրդ. դրամ)
(at current prices, bln. drams)

(в текущих ценах, млрд. драмов)

	1997	1998	1999	2000	
Ռեսուրսներ <i>Resources</i>					Ресурсы
Թողարկում հիմնական գներով <i>Output at basic prices</i>	1391.0	1593.1	1625.1	1672.2	Выпуск в основных ценах
Ապրանքների և ներմուծման հարկեր <i>Taxes on products and imports</i>	67.2	89.9	98.0	101.6	Налоги на продукты и на импорт
Ապրանքների և ներմուծման լրահատկացումներ (-) <i>Subsidies on products and imports (-)</i>	2.9	1.4	14.1	7.4	Субсидии на продукты и на импорт (-)
Ընդամենը <i>Total</i>	1455.3	1681.6	1709.0	1766.4	Всего
Օգտագործում <i>Uses</i>					Использование
Միջանկյալ սպառում <i>Intermediate consumption</i>	651.0	726.2	721.6	735.1	Промежуточное потребление
Համախառն ներքին արդյունքը (շուկայական գներով) <i>Gross domestic product (at market prices)</i>	804.3	955.4	987.4	1031.3	Валовой внутренний продукт (в рыночных ценах)
Ընդամենը <i>Total</i>	1455.3	1681.6	1709.0	1766.4	Всего

166. ԵԿԱՄՈՒՏՆԵՐԻ ԶԵՎԱՎՈՐՄԱՆ ՀԱՇԻՎ

GENERATION OF INCOME ACCOUNT

СЧЕТ ОБРАЗОВАНИЯ ДОХОДОВ

(ընթացիկ գներով, մլրդ. դրամ)
(at current prices, bln. drams)

(в текущих ценах, млрд. драмов)

	1997	1998	1999	2000	
Ռեսուրսներ <i>Resources</i>					Ресурсы
Համախառն ներքին արդյունքը շուկայական գներով <i>Gross domestic product at market prices</i>	804.3	955.4	987.4	1031.3	Валовой внутренний продукт в рыночных ценах
Ընդամենը <i>Total</i>	804.3	955.4	987.4	1031.3	Всего
Օգտագործում <i>Uses</i>					Использование
Վարձու աշխատողների աշխատանքի վարձատրություն <i>Compensation of employees</i>	336.1	394.4	423.7	440.6	Оплата труда наемных работников

	1997	1998	1999	2000	
Արտադրության և ներմուծման հարկեր <i>Taxes on production and import</i>	74.3	97.2	116.1	117.1	Налоги на производство и на импорт
այդ թվում՝ <i>including:</i>					в том числе:
ապրանքների և ներմուծման հարկեր <i>taxes on products and import</i>	67.2	89.9	98.0	101.6	налоги на продукты и на импорт
արտադրության այլ հարկեր <i>other taxes on production</i>	7.1	7.3	18.1	15.5	другие налоги на производство
Արտադրության և ներմուծման լրահատկացումներ (-) <i>Subsidies on production and imports (-)</i>	2.9	1.4	14.1	7.4	Субсидии на производство и на импорт (-)
այդ թվում՝ <i>including:</i>					в том числе:
ապրանքների և ներմուծման լրահատկացումներ <i>subsidies on products and imports</i>	2.9	1.4	14.1	7.4	субсидии на продукты и на импорт
արտադրության այլ լրահատկացումներ <i>other subsidies on production</i>	-	-	-		другие субсидии на производство
Տնտեսության համախառն շահույթ և համախառն խառը եկամուտներ <i>Gross profit of economy and gross mixed income</i>	396.8	465.2	461.7	481.0	Валовая прибыль экономики и валовые смешанные доходы
այդ թվում՝ <i>including:</i>					в том числе:
հիմնական կապիտալի սպառում <i>consumption of fixed capital</i>	116.0	130.6	138.9	150.3	потребление основного капитала
տնտեսության զուտ շահույթ և զուտ խառը եկամուտներ <i>net profit of economy and net mixed income</i>	280.8	334.6	322.8	330.7	чистая прибыль экономики и чистые смешанные доходы
Ընդամենը <i>Total</i>	804.3	955.4	987.4	1031.3	Всего

167. ՍԿԶԲՆԱԿԱՆ ԵԿԱՍՈՒՏՆԵՐԻ ԲԱՇԽՍԱՆ ՀԱՇԻՎ
DISTRIBUTION OF PRIMARY INCOME ACCOUNT
СЧЕТ РАСПРЕДЕЛЕНИЯ ПЕРВИЧНЫХ ДОХОДОВ

(ընթացիկ գներով, մլրդ. դրամ)
(at current prices, bln. drams)

(в текущих ценах, млрд. драмов)

	1997	1998	1999	2000	
Ռեսուրսներ <i>Resources</i>					Ресурсы
Տնտեսության համախառն շահույթ և համախառն խառը եկամուտներ <i>Gross profit of economy and gross mixed income</i>	396.8	465.2	461.7	481.0	Валовая прибыль экономики и валовые смешанные доходы

	1997	1998	1999	2000	
Վարձու աշխատողների աշխատանքի վարձատրություն*	336.1	394.4	423.7	440.6	Оплата труда наемных работников*
<i>Compensation of employees*</i>					
Արտադրության և ներմուծման հարկեր	74.3	97.2	116.1	117.1	Налоги на производство и на импорт
<i>Taxes on production and import</i>					
Արտադրության և ներմուծման լրահատկացումներ (-)	2.9	1.4	14.1	7.4	Субсидии на производство и на импорт (-)
<i>Subsidies on production and imports (-)</i>					
Սեփականությունից ստացված եկամուտներ «արտերկրից»	2.1	9.4	5.0	6.0	Доходы от собственности, полученные от “остального мира”
<i>Property income from “the rest of the world”</i>					
Ընդամենը	806.4	964.8	992.4	1037.3	Всего
<i>Total</i>					
Օգտագործում					Использование
<i>Uses</i>					
«Արտերկրից» փոխանցված սեփականությունից ստացված եկամուտներ	0.9	16.4	13.6	18.6	Доходы от собственности, переданные “остальному миру”
<i>Property income due “the rest of the world”</i>					
Սկզբնական եկամուտների սալո (համախառն ազգային եկամուտ)	805.5	948.4	978.8	1018.7	Сальдо первичных доходов (валовой национальный доход)
<i>Balance of primary incomes (gross national income)</i>					
Ընդամենը	806.4	964.8	992.4	1037.3	Всего
<i>Total</i>					

* Ներառված չեն աշխատանքի վարձատրության գործոնային եկամուտները, քանի որ ՀՀ Ազգային վիճակագրական ծառայությունը չի տնօրինում դրանց իրական ծավալները:
Not included data on factorial incomes on compensation of employees, as their real volumes are not available at the National Statistical Service of RA.
Не включены данные факторных доходов по оплате труда, так как Национальная статистическая служба РА не располагает их реальными объемами.

168. ԵԿԱՄՈՒՏՆԵՐԻ ԵՐԿՐՈՐԳԱՅԻՆ ԲԱՇԽՄԱՆ ՀԱՇԻՎ
SECONDARY DISTRIBUTION OF INCOME ACCOUNT
СЧЕТ ВТОРИЧНОГО РАСПРЕДЕЛЕНИЯ ДОХОДОВ

(ընթացիկ գներով, մլրդ. դրամ) (в текущих ценах, млрд. драмов)

	1997	1998	1999	2000	
Ռեսուրսներ					Ресурсы
<i>Resources</i>					
Սկզբնական եկամուտների սալո (համախառն ազգային եկամուտ)	805.5	948.4	978.8	1018.7	Сальдо первичных доходов (валовой национальный доход)
<i>Balance of primary incomes (gross national income)</i>					
«Արտերկրից» ստացված ընթացիկ անհատույց փոխատրություններ	92.5	85.8	106.9	109.3	Текущие трансферты полученные от “остального мира”
<i>Current transfers from “the rest of the world”</i>					
Ընդամենը	898.0	1034.2	1085.7	1128.0	Всего
<i>Total</i>					

	1997	1998	1999	2000	
Օգտագործում <i>Uses</i>					Использование
«Արտերկրին» փոխանցված ընթացիկ անհատույց փոխատվություններ <i>Current transfers due "the rest of the world"</i>	17.5	13.7	16.3	11.2	Текущие трансферты переданные "остальному миру"
Համախառն տնօրինվող եկամուտ <i>Gross disposable income</i>	880.5	1020.5	1069.4	1116.8	Валовой располагаемый доход
Ընդամենը <i>Total</i>	898.0	1034.2	1085.7	1128.0	Всего

169.ՏՆՕՐԻՆՎՈՂ ԵԿԱՄՏԻ ՕԳՏԱԳՈՐԾՄԱՆ ՀԱՇԻՎ
USE OF DISPOSABLE INCOME ACCOUNT
СЧЕТ ИСПОЛЬЗОВАНИЯ РАСПОЛАГАЕМОГО ДОХОДА

(ընթացիկ գներով, մլրդ. դրամ)
(at current prices, bln. drams)

(в текущих ценах, млрд. драмов)

	1997	1998	1999	2000	
Ռեսուրսներ <i>Resources</i>					Ресурсы
Համախառն տնօրինվող եկամուտ <i>Gross disposable income</i>	880.5	1020.5	1069.4	1116.8	Валовой располагаемый доход
Ընդամենը <i>Total</i>	880.5	1020.5	1069.4	1116.8	Всего
Օգտագործում <i>Uses</i>					Использование
Վերջնական սպառման ծախսեր <i>Final consumption expenditure</i>	922.9	1061.9	1069.1	1123.5	Расходы на конечное потребление
այդ թվում՝ <i>including</i>					в том числе:
տնային տնտեսությունների <i>households</i>	830.6	954.0	948.3	997.6	домашних хозяйств
պետական հիմնարկների <i>general government</i>	90.2	105.6	117.6	121.8	государственных учреждений
տնային տնտեսությունները սպասարկող ոչ առևտրային կազմակերպությունների <i>non-profit institutions serving households</i>	2.1	2.3	3.2	4.1	некоммерческих организаций, обслуживающих домашние хозяйства
Համախառն խնայողություն <i>Gross saving</i>	-42.4	-41.4	0.3	-6.7	Валовое сбережение
Ընդամենը <i>Total</i>	880.5	1020.5	1069.4	1116.8	Всего

170. ԿԱՊԻՏԱԼԻ ՀԵՏ ԳՈՐԾԱՌՆՈՒԹՅՈՒՆՆԵՐԻ ՀԱՇԻՎ

OPERATION WITH CAPITAL ACCOUNT

СЧЕТ ОПЕРАЦИЙ С КАПИТАЛОМ

(ընթացիկ գներով, մլրդ. դրամ)
(at current prices, bln. drams)

(в текущих ценах, млрд. драмов)

	1997	1998	1999	2000	
Ռեսուրսներ <i>Resources</i>					Ресурсы
Համախառն խնայողություն <i>Gross saving</i>	-42.4	-41.4	0.3	-6.7	Валовое сбережение
«Արտերկրից» ստացված կապիտալ անհատույց փոխադրություններ <i>Capital transfers from "the rest of the world"</i>	5.4	4.2	9.1	15.9	Капитальные трансферты полученные от "остального мира"
«Արտերկրին» փոխանցված կապիտալ անհատույց փոխադրություններ (-) <i>Capital transfers due "the rest of the world" (-)</i>	-	-	-	-	Капитальные трансферты переданные "остальному миру"(-)
Ընդամենը <i>Total</i>	-37.0	-37.2	9.4	9.2	Всего
Օգտագործում <i>Uses</i>					Использование
Հիմնական կապիտալի համախառն կուտակում <i>Gross fixed capital formation</i>	130.3	154.9	162.1	190.1	Валовое накопление основного капитала
Նյութական շրջանառու միջոցների պաշարների փոփոխություն <i>Changes in inventories</i>	23.0	27.9	19.1	2.1	Изменение запасов материальных оборотных средств
Զուտ վարկավորում (+), զուտ փոխառություն (-) <i>Net lending (+), net borrowing (-)</i>	-190.3	-220.0	-171.8	-183.0	Чистое кредитование (+), чистое заимствование (-)
Ընդամենը <i>Total</i>	-37.0	-37.2	9.4	9.2	Всего

171. 1997Թ. ԱՐՏԱԴՐՈՒԹՅԱՆ ՀԱՇԻՎՆ ԸՍՏ ՃՅՈՒՂԵՐԻ

PRODUCTION ACCOUNT BY BRANCHES FOR 1997

СЧЕТ ПРОИЗВОДСТВА ПО ОТРАСЛЯМ в 1997г.

(ընթացիկ գներով, մլն. դրամ)
(at current prices, mln. drams)

(в текущих ценах, млн. драмов)

	Ռեսուրսներ <i>Resources</i>	Օգտագործում <i>Uses</i>		
	Ресурсы	Использование	Թողարկումը հիմնական գներով <i>output at basic prices</i>	Կապիտալի ավելացված արժեք <i>gross value added</i>
	выпуск в основных ценах	промежуточное потребление	валовая добавленная стоимость	
Ապրանքների արտադրություն <i>Production of goods</i>	934524.0	450489.1	484034.9	Производство товаров
այդ թվում՝ ըստ ճյուղերի <i>including by branches</i>				в том числе в отраслях:

	Ռեսուրսներ	Օգտագործում		
	Resources Ресурсы	Uses Использование		
	թողարկումը հիմնական գներով output at basic prices выпуск в основных ценах	միջանկյալ սպառում intermediate consumption промежуточное потребление	համախառն ավելացված արժեք gross value added валовая добавленная стоимость	
արդյունաբերություն industry	387954.3	207296.5	180657.8	промышленность
գյուղատնտեսություն agriculture	428588.4	192007.6	236580.8	сельское хозяйство
անտառային տնտեսություն forestry	625.4	216.0	409.4	лесное хозяйство
շինարարություն construction	115364.3	50330.0	65034.3	строительство
ապրանքների արտադրության գործունեության այլ տեսակներ other types of activity on production of goods	1991.6	639.0	1352.6	прочие виды деятельности по производству товаров
Ծառայությունների արտադրություն Production of services	456474.2	180294.1	276180.1	Производство услуг
այդ թվում՝ including				в том числе:
շուկայական ծառայություններ market services in branches	360016.5	137093.1	222923.4	рыночные услуги в отраслях
տրանսպորտ transport	78307.9	34351.9	43956.0	транспорт
կապ communication	23713.4	8093.5	15619.9	связь
առևտուր և հանրային սնունդ trade and catering	123908.2	51176.8	72731.4	торговля и общественное питание
նյութատեխնիկական մատակարարում material supply	6095.0	2289.2	3805.8	материально-техническое снабжение
մքերումներ procurement	1200.8	401.7	799.1	заготовки
տեղեկատվահաշվողական սպասարկում computer and related activities	235.5	66.1	169.4	информационно-вычислительное обслуживание
գործառնություններ անշարժ գույքի հետ real estate activities	1233.9	580.0	653.9	операции с недвижимым имуществом
շուկայի աշխատանքն ապահովող ընդհանուր առևտրային գործունեություն general commercial activities on the provision of the functioning of market	3261.5	1832.3	1429.2	общая коммерческая деятельность по обеспечению функционирования рынка

	Ռեսուրսներ	Օգտագործում		
	Resources	Uses	Использование	
	Ресурсы	միջանկյալ սպառում	համախառն ավելացված արժեք	
	թողարկումը հիմնական գներով	intermediate consumption	gross value added	
	output at basic prices	промежуточное потребление	валовая добавленная стоимость	
	выпуск в основных ценах			
երկրաբանություն և ընդերքի հետազոտություն, քարտեզագրական և ջրօդերևութաբանական ծառայություններ	620.6	269.8	350.8	геология и разведка недр, геодезическая и гидрометеорологическая служба
<i>geology and mineral prospecting, geodesic and hydro meteorology services</i>				
բնակարանային տնտեսություն	37273.5	13850.1	23423.4	жилищное хозяйство
<i>housing resources</i>				
կոմունալ տնտեսություն և բնակչության կենցաղ սպասարկման ոչ արտադրական տեսակներ	39575.4	15347.6	24227.8	коммунальное хозяйство и непроизводственные виды бытового обслуживания населения
<i>public utilities and non-production types of personal services of population</i>				
ֆինանսներ, վարկ և ապահովագրություն	22467.9	2441.4	20026.5	финансы, кредит, страхование
<i>finance, credit, insurance</i>				
գիտություն և գիտական սպասարկում	2632.6	1428.4	1204.2	наука и научное обслуживание
<i>science and scientific services</i>				
առողջապահություն, ֆիզկուլտուրա և սպորտ, սոցիալական ապահովություն	7129.0	2340.8	4788.2	здравоохранение, физкультура и спорт, социальное обеспечение
<i>health care, physical training and sport, social security</i>				
կրթություն, մշակույթ և արվեստ	12329.5	2611.7	9717.8	образование, культура и искусство
<i>education, culture, art</i>				
կառավարում	31.8	11.8	20.0	управление
<i>management</i>				
ոչ շուկայական ծառայություններ ճյուղերում	96457.7	43201.0	53256.7	нерыночные услуги в отраслях
<i>non-market services in branches</i>				
ճանապարհային տնտեսություն	3190.1	2258.6	931.5	дорожное хозяйство
<i>maintenance of road</i>				
բնակարանային տնտեսություն	250.7	96.0	154.7	жилищное хозяйство
<i>housing resources</i>				
կոմունալ տնտեսություն	1481.3	958.8	522.5	коммунальное хозяйство
<i>public utilities</i>				
գիտություն և գիտական սպասարկում	1969.0	486.3	1482.7	наука и научное обслуживание
<i>science and scientific services</i>				

	Ռեսուրսներ	Օգտագործում		
	Resources	Uses	Использование	
	բողարկումը հիմնական գներով output at basic prices выпуск в основных ценах	միջանկյալ սպառում intermediate consumption промежуточное потребление	համախառն ավելացված արժեք gross value added валовая добавленная стоимость	
առողջապահություն, ֆիզկուլտուրա և սպորտ, սոցիալական ապահովություն <i>health care, physical training and sport, social security</i>	13161.0	6207.1	6953.9	здравоохранение, физкультура и спорт, социальное обеспечение
կրթություն, մշակույթ և արվեստ <i>education, culture, art</i>	22582.6	3272.8	19309.8	образование, культура и искусство
ֆինանսներ, վարկ, ապահովագրություն <i>finance, credit, insurance</i>	355.9	97.5	258.4	финансы, кредит, страхование
կառավարում և պաշտպանություն <i>general administration and defence</i>	51597.3	28811.6	22785.7	управление и оборона
հասարակական միավորումներ <i>public unions</i>	1869.8	1012.3	857.5	общественные объединения
Ֆինանսական միջնորդության անուղղակիորեն չափվող ծառայություններ <i>Financial intermediation services indirectly measured</i>		20174.2	-20174.2	Косвенно измеряемые услуги финансового посредничества
Ընդամենը ճյուղերում Total by branches	1390998.2	650957.4	740040.8	Итого по отраслям
Ապրանքների և ներմուծման հարկեր <i>Taxes on products and imports</i>			67177.0	Налоги на продукты и на импорт
Ապրանքների և ներմուծման լրահատկացումներ (-) <i>Subsidies on products and imports (-)</i>			2882.2	Субсидии на продукты и на импорт (-)
Համախառն ներքին արդյունքը շուկայական գներով <i>GDP at market prices</i>			804335.6	Валовой внутренний продукт в рыночных ценах

172. 1998թ. ԱՐՏԱԳՐՈՒԹՅԱՆ ՀԱՇԻՎՆ ԸՍՏ ՃՅՈՒՂԵՐԻ
PRODUCTION ACCOUNT BY BRANCHES FOR 1998
СЧЕТ ПРОИЗВОДСТВА ПО ОТРАСЛЯМ в 1998г.

(ընթացիկ գներով, մլն. դրամ)
 (at current prices, mln. drams)

(в текущих ценах, млн. драмов)

	Ռեսուրսներ Resources Ресурсы		Օգտագործում Uses Использование		
	թողարկումը հիմնական գներով output at basic prices выпуск в основных ценах	միջանկյալ սպառում intermediate consumption промежуточное потребление	համախառն ավելացված արժեք gross value added валовая добавленная стоимость		
Ապրանքների արտադրություն <i>Production of goods</i>	1067596.2	504300.0	563296.2		Производство товаров
այդ թվում՝ ըստ ճյուղերի <i>including by branches</i>					в том числе в отраслях:
արդյունաբերություն <i>industry</i>	399508.3	209490.0	190018.3		промышленность
գյուղատնտեսություն <i>agriculture</i>	522603.8	227893.6	294710.2		сельское хозяйство
անտառային տնտեսություն <i>forestry</i>	618.7	238.9	379.8		лесное хозяйство
շինարարություն <i>construction</i>	142372.2	65772.8	76599.4		строительство
ապրանքների արտադրության գործունեության այլ տեսակներ <i>other types of activity on production of goods</i>	2493.2	904.7	1588.5		прочие виды деятельности по производству товаров
Ծառայությունների արտադրություն <i>Production of services</i>	525494.4	204286.2	321208.2		Производство услуг
այդ թվում՝ <i>including</i>					в том числе:
շուկայական ծառայություններ ճյուղերում <i>market services in branches</i>	416242.5	155362.9	260879.6		рыночные услуги в отраслях
տրանսպորտ <i>transport</i>	78742.0	39559.1	39182.9		транспорт
կապ <i>communication</i>	35424.9	9483.9	25941.0		связь
առևտուր և հանրային սնունդ <i>trade and catering</i>	142719.2	59807.2	82912.0		торговля и общественное питание
նյութատեխնիկական մատակարարում <i>material supply</i>	6482.3	2164.5	4317.8		материально-техническое снабжение
մթերումներ <i>procurement</i>	1404.4	469.8	934.6		заготовки
տեղեկատվահաշվողական սպասարկում <i>computer and related activities</i>	327.5	82.0	245.5		информационно-вычислительное обслуживание
գործառնություններ անշարժ գույքի հետ <i>real estate activities</i>	3307.8	432.1	2875.7		операции с недвижимым имуществом

	Ռեսուրսներ Resources Ресурсы		Օգտագործում Uses Использование		
	թողարկումը հիմնական գներով output at basic prices выпуск в основных ценах	միջանկյալ սպառում intermediate consumption промежуточное потребление	համախառն ավելացված արժեք gross value added валовая добавленная стоимость		
շուկայի աշխատանքն ապահովող ընդհանուր առևտրային գործունեություն general commercial activities on the provision of the functioning of market	3451.8	2000.7	1451.1		общая коммерческая деятельность по обеспечению функционирования рынка
երկրաբանություն և ընդերքի հետազոտություն, քարտեզագրական և ջրօդերևութաբանական ծառայություններ geology and mineral prospecting, geodesic and hydro meteorology services	954.0	393.8	560.2		геология и разведка недр, геодезическая и гидрометеорологическая служба
բնակարանային տնտեսություն housing resources	40097.4	12444.3	27653.1		жилищное хозяйство
կոմունալ տնտեսություն և բնակչության կենցաղ սպասարկման ոչ արտադրական տեսակներ public utilities and non-production types of personal services of population	50995.7	16694.7	34301.0		коммунальное хозяйство и непроизводственные виды бытового обслуживания населения
ֆինանսներ, վարկ և ապահովագրություն finance, credit, insurance	25767.6	4375.3	21392.3		финансы, кредит, страхование
գիտություն և գիտական սպասարկում science and scientific services	3687.0	1413.3	2273.7		наука и научное обслуживание
առողջապահություն, ֆիզիկոլուրա և սպորտ, սոցիալական ապահովություն health care, physical training and sport, social security	8907.3	3601.9	5305.4		здравоохранение, физкультура и спорт, социальное обеспечение
կրթություն, մշակույթ և արվեստ education, culture, art	13543.2	2246.0	11297.2		образование, культура и искусство
կառավարում management	26.7	13.0	13.7		управление
հասարակական միավորումներ public unions	403.7	181.3	222.4		общественные объединения
ոչ շուկայական ծառայություններ non-market services in branches	109251.9	48923.3	60328.6		нерыночные услуги в отраслях
ճանապարհային տնտեսություն maintenance of road	1775.4	1088.8	686.6		дорожное хозяйство
բնակարանային տնտեսություն housing resources	289.1	84.9	204.2		жилищное хозяйство

	Ռեսուրսներ Resources Ресурсы		Օգտագործում Uses Использование		
	թողարկումը հիմնական գներով output at basic prices выпуск в основных ценах	միջանկյալ սպառում intermediate consumption промежуточное потребление	համախառն ավելացված արժեք gross value added валовая добавленная стоимость		
կոմունալ տնտեսություն <i>public utilities</i>	1864.7	1132.6	732.1		коммунальное хозяйство
գիտություն և գիտական սպասարկում <i>science and scientific services</i>	1819.0	818.9	1000.1		наука и научное обслуживание
առողջապահություն, ֆիզկուլտուրա և սպորտ, սոցիալական ապահովություն <i>health care, physical training and sport, social security</i>	15304.4	6982.1	8322.3		здравоохранение, физкультура и спорт, социальное обеспечение
կրթություն, մշակույթ և արվեստ <i>education, culture, art</i>	23285.7	4415.7	18870.0		образование, культура и искусство
ֆինանսներ, վարկ, ապահովագրություն <i>finance, credit, insurance</i>	552.3	152.4	399.9		финансы, кредит, страхование
կառավարում և պաշտպանություն <i>general administration and defence</i>	62715.6	33508.1	29207.5		управление и оборона
հասարակական միավորումներ <i>public unions</i>	1645.7	739.8	905.9		общественные объединения
Ֆինանսական միջնորդության անուղղակիորեն չափվող ծառայություններ <i>Financial intermediation services indirectly measured</i>	-	17601.4	-17601.4		Косвенно измеряемые услуги финансового посредничества
Ընդամենը ճյուղերում Total by branches	1593090.6	726187.6	866903.0		Итого по отраслям
Ապրանքների և ներմուծման հարկեր <i>Taxes on products and imports</i>			89871.1		Налоги на продукты и на импорт
Ապրանքների և ներմուծման լրահատկացումներ (-) <i>Subsidies on products and imports (-)</i>			1389.3		Субсидии на продукты и на импорт (-)
Համախառն ներքին արդյունքը շուկայական գներով <i>GDP at market prices</i>			955384.8		Валовой внутренний продукт в рыночных ценах

173. 1999թ. ԱՐՏԱԴՐՈՒԹՅԱՆ ՀԱՇԻՎՆ ԸՍՏ ԾՅՈՒՂԵՐԻ

PRODUCTION ACCOUNT BY BRANCHES FOR 1999

СЧЕТ ПРОИЗВОДСТВА ПО ОТРАСЛЯМ в 1999г.

(ընթացիկ գներով, մլն. դրամ)
(at current prices, mln. drams)

(в текущих ценах, млн. драмов)

	Ռեսուրսներ <i>Resources</i> Ресурсы		Օգտագործում <i>Uses</i> Использование		
	թողարկումը հիմնական գներով <i>output at basic prices</i> выпуск в основных ценах	միջանկյալ սպառում <i>intermediate consumption</i> промежуточное потребление	համախառն ավելացված արժեք <i>gross value added</i> валовая добавленная стоимость		
Ապրանքների արտադրություն <i>Production of goods</i>	1039398.4	480162.5	559235.9		Производство товаров
այդ թվում՝ ըստ ճյուղերի <i>including by branches</i>					в том числе в отраслях:
արդյունաբերություն <i>industry</i>	425401.8	216487.1	208914.7		промышленность
գյուղատնտեսություն <i>agriculture</i>	459084.6	192878.5	266206.1		сельское хозяйство
անտառային տնտեսություն <i>forestry</i>	628.1	204.2	423.9		лесное хозяйство
շինարարություն <i>construction</i>	151330.6	69348.8	81981.8		строительство
ապրանքների արտադրության գործունեության այլ տեսակներ <i>other types of activity on production of goods</i>	2953.3	1243.9	1709.4		прочие виды деятельности по производству товаров
Ծառայությունների արտադրություն <i>Production of services</i>	585673.9	223532.5	362141.4		Производство услуг
այդ թվում՝ <i>including</i>					в том числе:
շուկայական ծառայություններ ճյուղերում <i>market services in branches</i>	467700.2	173909.5	293790.7		рыночные услуги в отраслях
տրանսպորտ <i>transport</i>	81214.1	36352.8	44861.3		транспорт
կապ <i>communication</i>	41498.8	12765.7	28733.1		связь
առևտուր և հանրային սնունդ <i>trade and catering</i>	154252.5	65202.5	89050.0		торговля и общественное питание
նյութատեխնիկական մատակարարում <i>material supply</i>	6989.7	2333.9	4655.8		материально-техническое снабжение
մթերումներ <i>procurement</i>	1234.0	412.8	821.2		заготовки
տեղեկատվահաշվողական սպասարկում <i>computer and related activities</i>	355.2	88.7	266.5		информационно-вычислительное обслуживание
գործառնություններ անշարժ գույքի հետ <i>real estate activities</i>	1825.8	355.8	1470.0		операции с недвижимым имуществом

	Ռեսուրսներ	Օգտագործում		
	Resources	Uses	Использование	
	Թողարկումը հիմնական գներով output at basic prices выпуск в основных ценах	միջանկյալ սպառում intermediate consumption промежуточное потребление	համախառն ավելացված արժեք gross value added валовая добавленная стоимость	
շուկայի աշխատանքն ապահովող ընդհանուր առևտրային գործունեություն general commercial activities on the provision of the functioning of market	3899.3	2260.1	1639.2	общая коммерческая деятельность по обеспечению функционирования рынка
երկրաբանություն և ընդերքի հետազոտություն, քարտեզագրական և ջրօդերևութաբանական ծառայություններ geology and mineral prospecting, geodesic and hydro meteorology services	657.0	300.7	356.3	геология и разведка недр, геодезическая и гидрометеорологическая служба
բնակարանային տնտեսություն housing resources	51062.5	16517.6	34544.9	жилищное хозяйство
կոմունալ տնտեսություն և բնակչության կենցաղ սպասարկման ոչ արտադրական տեսակներ public utilities and non-production types of personal services of population	61361.4	19828.1	41533.3	коммунальное хозяйство и непроизводственные виды бытового обслуживания населения
ֆինանսներ, վարկ և ապահովագրություն finance, credit, insurance	27904.1	7538.6	20365.5	финансы, кредит, страхование
գիտություն և գիտական սպասարկում science and scientific services	4279.3	1661.7	2617.6	наука и научное обслуживание
առողջապահություն, ֆիզկուլտուրա և սպորտ, սոցիալական ապահովություն health care, physical training and sport, social security	10438.7	4373.0	6065.7	здравоохранение, физкультура и спорт, социальное обеспечение
կրթություն, մշակույթ և արվեստ education, culture, art	20712.1	3910.8	16801.3	образование, культура и искусство
կառավարում management	-	-	-	управление
հասարակական միավորումներ public unions	15.7	6.7	9.0	общественные объединения
ոչ շուկայական ծառայություններ ճյուղերում non-market services in branches	117973.7	49623.0	68350.7	нерыночные услуги в отраслях
ճանապարհային տնտեսություն maintenance of road	3027.3	1818.0	1209.3	дорожное хозяйство
բնակարանային տնտեսություն housing resources	651.5	237.8	413.7	жилищное хозяйство

	Ռեսուրսներ	Օգտագործում		
	Resources	Uses	Использование	
	Ресурсы	միջանկյալ սպառում	համախառն ավելացված արժեք	
	թողարկումը հիմնական գներով	intermediate consumption	gross value added	
	output at basic prices	промежуточное потребление	валовая добавленная стоимость	
	выпуск в основных ценах	промежуточное потребление	валовая добавленная стоимость	
կոմունալ տնտեսություն	2095.5	1051.5	1044.0	коммунальное хозяйство
public utilities				
գիտություն և գիտական սպասարկում	1689.2	616.0	1073.2	наука и научное обслуживание
science and scientific services				
առողջապահություն, ֆիզկուլտուրա և սպորտ, սոցիալական ապահովություն	15202.4	6449.4	8753.0	здравоохранение, физкультура и спорт, социальное обеспечение
health care, physical training and sport, social security				
կրթություն, մշակույթ և արվեստ	26444.9	4877.3	21567.6	образование, культура и искусство
education, culture, art				
ֆինանսներ, վարկ, ապահովագրություն	623.5	142.3	481.2	финансы, кредит, страхование
finance, credit, insurance				
կառավարում և պաշտպանություն	65586.2	33202.0	32384.2	управление и оборона
general administration and defence				
հասարակական միավորումներ	2653.2	1228.7	1424.5	общественные объединения
public unions				
Ֆինանսական միջնորդության անուղղակիորեն չափվող ծառայություններ		17881.8	-17881.8	Косвенно измеряемые услуги финансового посредничества
Financial intermediation services indirectly measured				
Ընդամենը ճյուղերում	1625072.3	721576.8	903495.5	Итого по отраслям
Total by branches				
Ապրանքների և ներմուծման հարկեր			97998.0	Налоги на продукты и на импорт
Taxes on products and imports				
Ապրանքների և ներմուծման լրահատկացումներ (-)			14049.8	Субсидии на продукты и на импорт (-)
Subsidies on products and imports (-)				
Համախառն ներքին արդյունքը շուկայական գներով			987443.7	Валовой внутренний продукт в рыночных ценах
GDP at market prices				

174. 2000թ. ԱՐՏԱԳՐՈՒԹՅԱՆ ՀԱՇԻՎՆ ԸՍՏ ՃՅՈՒՂԵՐԻ
PRODUCTION ACCOUNT BY BRANCHES FOR 2000
СЧЕТ ПРОИЗВОДСТВА ПО ОТРАСЛЯМ в 2000г.

(ընթացիկ գներով, մլն. դրամ)
 (at current prices, mln. drams)

(в текущих ценах, млн. драмов)

	Ռեսուրսներ	Օգտագործում		
	Resources Ресурсы	Uses Использование		
	թողարկումը հիմնական գներով output at basic prices выпуск в основных ценах	միջանկյալ սպառում intermediate consumption промежуточное потребление	համախառն ավելացված արժեք gross value added валовая добавленная стоимость	
Ապրանքների արտադրություն <i>Production of goods</i>	1056632.3	483265.1	573367.2	Производство товаров
այդ թվում՝ ըստ ճյուղերի <i>including by branches</i>				в том числе в отраслях:
արդյունաբերություն <i>industry</i>	458171.1	232596.3	225574.8	промышленность
գյուղատնտեսություն <i>agriculture</i>	411324.6	171915.1	239409.5	сельское хозяйство
անտառային տնտեսություն <i>forestry</i>	707.9	251.5	456.4	лесное хозяйство
շինարարություն <i>construction</i>	183655.4	77337.5	106317.9	строительство
ապրանքների արտադրության գործունեության այլ տեսակներ <i>other types of activity on production of goods</i>	2773.3	1164.7	1608.6	прочие виды деятельности по производству товаров
Ծառայությունների արտադրություն <i>Production of services</i>	615603.0	235879.3	379723.7	Производство услуг
այդ թվում՝ <i>including</i>				в том числе:
շուկայական ծառայություններ ճյուղերում <i>market services in branches</i>	495617.3	185856.5	309760.8	рыночные услуги в отраслях
տրանսպորտ <i>transport</i>	87905.0	39608.7	48296.3	транспорт
կապ <i>communication</i>	36501.5	11380.6	25120.9	связь
առևտուր և հանրային սնունդ <i>trade and catering</i>	167525.7	70588.0	96937.7	торговля и общественное питание
նյութատեխնիկական մատակարարում <i>material supply</i>	7405.0	2480.7	4924.3	материально-техническое снабжение
մքերումներ <i>procurement</i>	1231.8	412.0	819.8	заготовки
տեղեկատվահաշվողական սպասարկում <i>computer and related activities</i>	370.5	94.2	276.3	информационно-вычислительное обслуживание
գործառնություններ անշարժ գույքի հետ <i>real estate activities</i>	1757.4	454.3	1303.1	операции с недвижимым имуществом

	Ռեսուրսներ	Օգտագործում		
	Resources	Uses		
	Ресурсы	Использование		
	թողարկումը հիմնական գներով output at basic prices выпуск в основных ценах	միջանկյալ սպառում intermediate consumption промежуточное потребление	համախառն ավելացված արժեք gross value added валовая добавленная стоимость	
շուկայի աշխատանքն ապահովող ընդհանուր առևտրային գործունեություն general commercial activities on the provision of the functioning of market	4249.0	2499.9	1749.1	общая коммерческая деятельность по обеспечению функционирования рынка
երկրաբանություն և ընդերքի հետազոտություն, քարտեզագրական և ջրօդերևութաբանական ծառայություններ geology and mineral prospecting, geodesic and hydro meteorology services	411.3	131.7	279.6	геология и разведка недр, геодезическая и гидрометеорологическая служба
բնակարանային տնտեսություն housing resources	51337.4	15191.5	36145.9	жилищное хозяйство
կոմունալ տնտեսություն և բնակչության կենցաղ սպասարկման ոչ արտադրական տեսակներ public utilities and non-production types of personal services of population	74170.1	24682.0	49488.1	коммунальное хозяйство и непроизводственные виды бытового обслуживания населения
ֆինանսներ, վարկ և ապահովագրություն finance, credit, insurance	26746.7	8014.3	18732.4	финансы, кредит, страхование
գիտություն և գիտական սպասարկում science and scientific services	3889.1	1115.5	2773.6	наука и научное обслуживание
առողջապահություն, ֆիզկուլտուրա և սպորտ, սոցիալական ապահովություն health care, physical training and sport, social security	10734.2	4596.2	6138.0	здравоохранение, физкультура и спорт, социальное обеспечение
կրթություն, մշակույթ և արվեստ education, culture, art	19171.5	3678.8	15492.7	образование, культура и искусство
կառավարում management	-	-	-	управление
հասարակական միավորումներ public unions	2211.1	928.1	1283.0	общественные объединения
ոչ շուկայական ծառայություններ ճյուղերում non-market services in branches	119985.7	50022.8	69962.9	нерыночные услуги в отраслях
ճանապարհային տնտեսություն maintenance of road	1714.4	625.7	1088.7	дорожное хозяйство

	Ռեսուրսներ	Օգտագործում		
	Resources	Uses	Использование	
	Ресурсы	միջանկյալ սպառում	համախառն ավելացված արժեք	
	թողարկումը հիմնական գներով	intermediate consumption	gross value added	
	выпуск в основных ценах	промежуточное потребление	валовая добавленная стоимость	
բնակարանային տնտեսություն	699.4	183.1	516.3	жилищное хозяйство
հոսունակ տնտեսություն	2348.6	1155.0	1193.6	коммунальное хозяйство
գիտություն և գիտական սպասարկում	1420.2	598.3	821.9	наука и научное обслуживание
առողջապահություն, ֆիզկուլտուրա և սպորտ, սոցիալական ապահովություն	11576.9	4950.8	6626.1	здравоохранение, физкультура и спорт, социальное обеспечение
կրթություն, մշակույթ և արվեստ	29962.0	5951.1	24010.9	образование, культура и искусство
ֆինանսներ, վարկ, ապահովագրություն	653.4	131.8	521.6	финансы, кредит, страхование
կառավարում և պաշտպանություն	70325.4	35886.1	34439.3	управление и оборона
հասարակական միավորումներ	1285.4	540.9	744.5	общественные объединения
Ֆինանսական միջնորդության անուղղակիորեն չափվող ծառայություններ		15989.3	-15989.3	Косвенно измеряемые услуги финансового посредничества
Financial intermediation services indirectly measured				
Ընդամենը ճյուղերում	1672235.3	735133.7	937101.6	Итого по отраслям
Total by branches				
Ապրանքների և ներմուծման հարկեր			101622.3	Налоги на продукты и на импорт
Taxes on products and imports				
Ապրանքների և ներմուծման լրահատկացումներ (-)			7385.6	Субсидии на продукты и на импорт (-)
Subsidies on products and imports (-)				
Համախառն ներքին արդյունքը շուկայական գներով			1031338.3	Валовой внутренний продукт в рыночных ценах
GDP at market prices				

175. 1997թ. ԵԿԱՄՈՒՏՆԵՐԻ ՁԵՎԱՎՈՐՄԱՆ ՀԱՇԻՎՆ ԸՍՏ ԴՅՈՒՂԵՐԻ

GENERATION OF INCOME ACCOUNT BY BRANCHES FOR 1997

СЧЕТ ОБРАЗОВАНИЯ ДОХОДОВ ПО ОТРАСЛЯМ В 1997г.

(ընթացիկ գներով, մլն. դրամ)
(at current prices, mln. drams)

(в текущих ценах, млн. драмов)

	Ռեսուրսներ	Օգտագործում					
	Resources	Uses					
	Ресурсы	Использование					
	Համախառն աճվել-լացված արժեք	Վարձու աշխատանքի վարձատրություն	Արտադրության զուտ հարկեր	Համախառն շահույթ և համախառն խառը եկամուտներ	ալի թվում		
Gross value added	Compensation of employees	Other net taxes on production	Gross profit of economy and gross mixed income	including			
Валовая добавленная стоимость	Оплата труда наемных работников	Другие чистые налоги на производство	Валовая прибыль экономики и валовые смешанные доходы	в том числе			
				պահույթի սպառում	ունեություն շահույթ և զուտ խառը եկամուտներ		
				consumption of fixed capital	net profit of economy and net mixed income		
Արդյունաբերություն <i>Industry</i>	180657.8	80847.2	2703.1	97107.5	26000.0	71107.5	Промышленность
Գյուղատնտեսություն <i>Agriculture</i>	236580.8	76292.6	2308.3	157979.9	35000.0	122979.9	Сельское хозяйство
Անտառային տնտեսություն <i>Forestry</i>	409.4	285.4	4.0	120.0	8.0	112.0	Лесное хозяйство
Շինարարություն <i>Construction</i>	65034.3	45356.3	540.9	19137.1	5010.0	14127.1	Строительство
Ապրանքների արտադրության գործունեության այլ տեսակներ <i>Other types of activity on production of goods</i>	1352.6	1184.2	63.0	105.4	60.0	45.4	Прочие виды деятельности по производству товаров
Տրանսպորտ <i>Transport</i>	43956.0	19007.6	180.2	24768.2	12811.0	11957.2	Транспорт
Կապ <i>Communication</i>	15619.9	3771.5	179.3	11669.1	1960.0	9709.1	Связь
Առևտուր և հանրային սնունդ <i>Trade and catering</i>	72731.4	36060.4	409.9	36261.1	6498.0	29763.1	Торговля и общественное питание
Նյութատեխնիկական մատակարարում <i>Material supply</i>	3805.8	1281.7	74.3	2449.8	310.0	2139.8	Материально-техническое снабжение
Մթերումներ <i>Procurement</i>	799.1	336.0	5.0	458.1	34.0	424.1	Заготовки
Տեղեկատվահաշվողական սպասարկում <i>Computer and related activities</i>	169.4	135.4	2.0	32.0	11.0	21.0	Информационно-вычислительное обслуживание
Գործարքներ անշարժ գույքի հետ <i>Real estate activities</i>	653.9	109.4	2.0	542.5	3.5	539.0	Операции с недвижимым имуществом

	Ռեսուրսներ Resources Ресурсы	Օգտագործում Uses Использование		Համախառն Gross value added			
	Համախառն ընդամենը արժեք	Վարձու աշխատողների աշխատանքի վարձատրություն	Արտադրության այլ զուտ հարկեր	Հահույթ և համախառն խառը եկամուտներ	աղբյուր including consumption of fixed capital		
	Gross value added	Compensation of employees	Other net taxes on production	Gross profit of economy and gross mixed income	net profit of economy and net mixed income		
	Валовая добавленная стоимость	Оплата труда наемных работников	Другие чистые налоги на производство	Валовая прибыль экономики и валовые смешанные доходы	в том числе потребление основного капитала чистая прибыль экономики и чистые смешанные доходы		
Շուկայի աշխատանքն ապահովող ընդհանուր առևտրային գործունեություն <i>General commercial activities on the provision of the functioning of market</i>	1429.2	500.1	1.0	928.1	19.0	909.1	Общая коммерческая деятельность по обеспечению функционирования рынка
Երկրաբանություն և ընդերքի հետազոտություն, քարտեզագրական և ջրօդերևութաբանական ծառայություններ <i>Geology and mineral prospecting, geodesic and hydro meteorology services</i>	350.8	264.5	-	86.3	33.0	53.3	Геология и разведка недр, геодезическая и гидромет. служба
Բնակարանային տնտեսություն <i>Housing resources</i>	23578.1	1120.0	128.4	22329.7	18814.7	3515.0	Жилищное хозяйство
Կոմունալ տնտեսություն և բնակչության կենցաղսպասարկման ոչ արտադրական տեսակներ <i>Public utilities and non-production types of personal services of population</i>	24750.3	11615.3	136.6	12998.4	3109.9	9888.5	Коммунальное хозяйство и непроизводственные виды бытового обслуживания населения
Ֆինանսներ, վարկ, ապահովագրություն <i>Finance, credit, insurance</i>	20284.9	3922.9	142.4	16219.6	452.8	15766.8	Финансы, кредит, страхование
Գիտություն և գիտական սպասարկում <i>Science and scientific services</i>	2686.9	1989.8	8.0	689.1	277.7	411.4	Наука и научное обслуживание
Առողջապահություն, ֆիզկուլտուրա և սպորտ, սոցիալական ապահովություն <i>Health care, physical training and sport, social security</i>	11742.1	8237.8	30.4	3473.9	1249.0	2224.9	Здравоохранение, физическая культура и спорт, социальное обеспечение

	Ռեսուրսներ	Օգտագործում		Համախառն զահույթ և համախա- ռըն խառը եկամուտ- ներ	աղյ թվում		
	Resources Ресурсы	Վարձու աշ- խատողների աշխատան- քի վարձա- տրություն	Արտա- դրության ալլ գուտ հարկեր		Համախառն զահույթ և համախա- ռըն խառը եկամուտ- ներ	հիմնական կապիտալի սպառում	
	Gross value added	Compensati on of emplo- yees	Other net taxes on produc- tion	Gross profit of economy and gross mixed inco- me	including		
	Валовая добавлен- ная стои- мость	Оплата тру- да наемных работников	Другие чистые налоги на произ- водство	Валовая прибыль экономики и валовые смешанные доходы	в том числе		
					потребле- ние основ- ного капи- тала	net profit of economy and net mixed income	
Կրթություն, մշակույթ և ար- վեստ <i>Education, culture, art</i>	29027.6	21696.6	57.0	7274.0	2016.3	5257.7	Образование, культура и искусство
Ճանապարհային տնտեսու- թյուն <i>Maintenance of road</i>	931.5	454.2	122.0	355.3	255.0	100.3	Дорожное хозяйство
Կառավարում և պաշտպա- նություն <i>General administration and defence</i>	22805.7	20883.7	4.0	1918.0	1918.0	-	Управление и оборона
Հասարակական միավո- րումներ <i>Public unions</i>	857.5	730.5	-	127.0	123.0	4.0	Общественные объеди- нения
Ֆինանսական միջնորդու- թյան անուղղակիորեն չափ- վող ծառայություններ <i>Financial intermediation services indirectly measured</i>	-20174.2	-	-	-20174.2	-	-20174.2	Косвенно измеряемые услуги финансового посредничества
Ընդամենը ճյուղերում Total by branches	740040.8	336083.1	7101.8	396855.9	115973.9	280882.0	Итого по отраслям

176. 1998թ. ԵՎԱՄՈՒՏՆԵՐԻ ԶԵՎԱՎՈՐՄԱՆ ՀԱՇԻՎՆ ԸՍՏ ՃՅՈՒՂԵՐԻ

GENERATION OF INCOME ACCOUNT BY BRANCHES FOR 1998

СЧЕТ ОБРАЗОВАНИЯ ДОХОДОВ ПО ОТРАСЛЯМ в 1998г.

(ընթացիկ գներով, մլն. դրամ)
(at current prices, mln. drams)

(в текущих ценах, млн. драмов)

	Ռեսուրսներ Resources Ресурсы	Օգտագործում Uses Использование					
	Համախա- ռըն ավե- լացված արժեք	Վարձու աշ- խատողների աշխատան- քի վարձա- տրություն	Արտա- դրության այլ զուտ հարկեր	Համախառն շահույթ և համախա- ռըն խառը եկամուտ- ներ	այլ թվում		
	Gross value added	Compensati on of emplo- yees	Other net taxes on produc- tion	Gross profit of economy and gross mixed inco- me	including		
	Валовая добавлен- ная стои- мость	Оплата тру- да наемных работников	Другие чистые налоги на произ- водство	Валовая прибыль экономики и валовые смешанные доходы	в том числе		
					պահուստի կապիտալի սպառում	ունեություն յան զուտ շահույթ և զուտ խառը եկամուտներ	
					consumpti- on of fixed capital	net profit of economy and net mixed income	
					потребле- ние основ- ного капи- тала		
					чистая при- быль эконо- мики и чис- тые смешан- ные доходы		
Արդյունաբերություն Industry	190018.3	86985.2	2733.1	100300.0	27141.0	73159.0	Промышленность
Գյուղատնտեսություն Agriculture	294710.2	90421.3	2403.5	201885.4	41853.0	160032.4	Сельское хозяйство
Անտառային տնտեսություն Forestry	379.8	293.8	3.8	82.2	8.7	73.5	Лесное хозяйство
Շինարարություն Construction	76599.4	56668.5	319.2	19611.7	5489.8	14121.9	Строительство
Ապրանքների արտադրու- թյան գործունեության այլ տեսակներ Other types of activity on production of goods	1588.5	1097.2	68.3	423.0	81.0	342.0	Прочие виды деятель- ности по производству товаров
Տրանսպորտ Transport	39182.9	19467.3	188.8	19526.8	12887.7	6639.1	Транспорт
Կապ Communication	25941.0	5991.7	237.7	19711.6	2810.9	16900.7	Связь
Առևտուր և հանրային սնունդ Trade and catering	82912.0	44854.0	379.2	37678.8	7062.9	30615.9	Торговля и обществен- ное питание
Նյութատեխնիկական մա- տակարարում Material supply	4317.8	1764.7	70.6	2482.5	343.3	2139.2	Материально-техничес- кое снабжение
Մթերումներ Procurement	934.6	478.6	2.5	453.5	42.1	411.4	Заготовки
Տեղեկատվահաշվողական սպասարկում Computer and related activities	245.5	197.0	2.5	46.0	17.0	29.0	Информационно- вы- числительное обслужи- вание
Գործարքների անշարժ գույ- քի հետ Real estate activities	2875.7	293.5	3.4	2578.8	13.2	2565.6	Операции с недвижи- мым имуществом

	Ռեսուրսներ	Օգտագործում		Համախառն	աղյ թվում		
	Resources	Uses	Использование		Համախառն	աղյ թվում	
Համախառն ավելացված արժեք	Վարձու աշխատողների աշխատանքի վարձատրություն	Արտադրության այլ զուտ հարկեր	Համախառն շահույթ և շահույթի խառը եկամուտներ	Համախառն շահույթ և շահույթի խառը եկամուտներ	հիմնական կապիտալի սպառում	ունեություն զուտ շահույթ և զուտ խառը եկամուտներ	
Gross value added	Compensation of employees	Other net taxes on production	Gross profit of economy and gross mixed income	Gross profit of economy and gross mixed income	consumption of fixed capital	net profit of economy and net mixed income	
Валовая добавленная стоимость	Оплата труда наемных работников	Другие чистые налоги на производство	Валовая прибыль экономики и валовые смешанные доходы	Валовая прибыль экономики и валовые смешанные доходы	потребление основного капитала	чистая прибыль экономики и чистые смешанные доходы	
Շուկայի աշխատանքի ապահովող ընդհանուր առևտրային գործունեություն	1451.1	599.1	2.6	849.4	20.7	828.7	Общая коммерческая деятельность по обеспечению функционирования рынка
General commercial activities on the provision of the functioning of market							
Երկրաբանություն և ընդերքի հետազոտություն, քարտեզագրական և ջրօդերևութաբանական ծառայություններ	560.2	377.7	5.7	176.8	45.8	131.0	Геология и разведка недр, геодезическая и гидромет. служба
Geology and mineral prospecting, geodesic and hydro meteorology services							
Բնակարանային տնտեսություն	27857.3	1311.7	138.8	26406.8	20402.9	6003.9	Жилищное хозяйство
Housing resources							
Կոմունալ տնտեսություն և բնակչության կենցաղապասարկման ոչ արտադրական տեսակներ	35033.1	15089.1	145.6	19798.4	4023.0	15775.4	Коммунальное хозяйство и непроектируемые виды бытового обслуживания
Public utilities and non-production types of personal services of population							
Ֆինանսներ, վարկ, ապահովագրություն	21792.2	5544.2	159.0	16089.0	1848.6	14240.4	Финансы, кредит, страхование
Finance, credit, insurance							
Գիտություն և գիտական սպասարկում	3273.8	2056.6	10.4	1206.8	311.6	895.2	Наука и научное обслуживание
Science and scientific services							
Առողջապահություն, ֆիզկուլտուրա և սպորտ, սոցիալական ապահովություն	13627.7	10661.4	35.0	2931.3	1148.9	1782.4	Здравоохранение, физическая культура и спорт, социальное обеспечение
Health care, physical training and sport, social security							

	Ռեսուրսներ <i>Resources</i> Ресурсы	Օգտագործում <i>Uses</i> Использование		Համախառն շահույթ և համախա- ռըն խառը եկամուտ- ներ	աղբյուր հիմնական կապիտալի սպառում including consumpti- on of fixed capital		տնտեսութ- յան զուտ շահույթ և զուտ խառը եկամուտներ net profit of economy and net mixed income	
	Համախա- ռըն ավե- լացված արժեք	Վարձու աշ- խատողների աշխատան- քի վարձա- տրություն	Արտա- դրության ալլ զուտ հարկեր		Վաճառված արժեքից մնացորդ	պոտենցիալ պահուստ		
	<i>Gross value added</i>	<i>Compensati on of employ- ees</i>	<i>Other net taxes on produc- tion</i>	<i>Gross profit of economy and gross mixed inco- me</i>	<i>including</i>			
	Валовая добавлен- ная стои- мость	Оплата тру- да наемных работников	Другие чистые налоги на произ- водство	Валовая прибыль экономики и валовые смешанные доходы	в том числе			
					потребле- ние основ- ного капи- тала	чистая при- быль эконо- мики и чис- тые смешан- ные доходы		
Կրթություն, մշակույթ և ար- վեստ <i>Education, culture, art</i>	30167.2	22534.0	76.0	7557.2	2083.4	5473.8		Образование, культура и искусство
Ճանապարհային տնտեսու- թյուն <i>Maintenance of road</i>	686.6	210.1	70.8	405.7	405.7	0.0		Дорожное хозяйство
Կառավարում և պաշտպա- նություն <i>General administration and defence</i>	29221.2	26547.4	241.7	2432.1	2432.1	0.0		Управление и оборона
Հասարակական միավորում- ներ <i>Public unions</i>	1128.3	989.1	1.0	138.2	105.8	32.4		Общественные объеди- нения
Ֆինանսական միջնորդութ- յան անուղղակիորեն չափ- վող ծառայություններ <i>Financial intermediation services indirectly measured</i>	-17601.4	-	-	-17601.4	-	-17601.4		Косвенно измеряемые услуги финансового посредничества
Ընդամենը ճյուղերում <i>Total by branches</i>	866903.0	394433.2	7299.2	465170.6	130579.1	334591.5		Итого по отраслям

177. 1999թ. ԵԿԱՍՈՒՏՆԵՐԻ ՁԵՎԱՎՈՐՄԱՆ ՀԱՇԻՎՆ ԸՍՏ ՃՅՈՒՂՆԵՐԻ

GENERATION OF INCOME ACCOUNT BY BRANCHES FOR 1999

СЧЕТ ОБРАЗОВАНИЯ ДОХОДОВ ПО ОТРАСЛЯМ в 1999г.

(ընթացիկ գներով, մլն. դրամ)
(at current prices, mln. drams)

(в текущих ценах, млн. драмов)

	Ռեսուրսներ	Օգտագործում					
	Resources	Uses	Ресурсы	Использование			
Համախառն աճված արժեք	Վարձու աշխատողների աշխատանքի վարձատրություն	Արտադրության ալ գուտ հարկեր	Համախառն շահույթ և համախառն խառը եկամուտներ	այդ թվում			
Gross value added	Compensation of employees	Other net taxes on production	Gross profit of economy and gross mixed income	including			
Валовая добавленная стоимость	Оплата труда наемных работников	Другие чистые налоги на производство	Валовая прибыль экономики и валовые смешанные доходы	в том числе			
				պահուստային սպառում	ունեությունների շահույթ և զուտ խառը եկամուտներ		
				consumption of fixed capital	net profit of economy and net mixed income		
				պահուստային սպառում	չեղանարարության մասնակցություն		
				consumption of fixed capital	participation in material supply		
				պահուստային սպառում	պահուստային սպառում		
				consumption of fixed capital	consumption of fixed capital		
Արդյունաբերություն Industry	208914.7	93923.2	9475.5	105516.0	29922.8	75593.2	Промышленность
Գյուղատնտեսություն Agriculture	266206.1	90273.3	4856.4	171076.4	37705.0	133371.4	Сельское хозяйство
Անտառային տնտեսություն Forestry	423.9	308.4	2.7	112.8	9.7	103.1	Лесное хозяйство
Շինարարություն Construction	81981.8	61008.6	626.3	20346.9	5975.5	14371.4	Строительство
Այլ արտադրության գործունեության այլ տեսակներ Other types of activity on production of goods	1709.4	1300.5	15.9	393.0	87.9	305.1	Прочие виды деятельности по производству товаров
Տրանսպորտ Transport	44861.3	21341.1	253.1	23267.1	14788.6	8478.5	Транспорт
Կապ Communication	28733.1	6953.8	169.2	21610.1	2860.1	18750.0	Связь
Առևտուր և հանրային սնունդ Trade and catering	89050.0	47744.2	715.3	40590.5	7290.0	33300.5	Торговля и общественное питание
Նյութատեխնիկական մատակարարում Material supply	4655.8	1738.0	29.2	2888.6	370.2	2518.4	Материально-техническое снабжение
Մթերումներ Procurement	821.2	400.0	4.9	416.3	36.9	379.4	Заготовки
Տեղեկատվահաշվողական սպասարկում Computer and related activities	266.5	210.0	1.7	54.8	18.0	36.8	Информационно-вычислительное обслуживание
Գործարքներ անշարժ գույքի հետ Real estate activities	1470.0	169.5	7.4	1293.1	6.6	1286.5	Операции с недвижимым имуществом

	Ռեսուրսներ Resources Ресурсы	Օգտագործում Uses Использование					
	Համախառն ավելացված արժեք	Վարձու աշխատողների վարձատրություն	Արտադրության հարկեր	Համախառն շահույթ և համախառն խառը եկամուտներ	այդ թվում		
	Gross value added	Compensation of employees	Other net taxes on production	Gross profit of economy and gross mixed income	including		
	Валовая добавленная стоимость	Оплата труда наемных работников	Другие чистые налоги на производство	Валовая прибыль экономики и валовые смешанные доходы	потребление основного капитала	в том числе	чистая прибыль экономики и чистые смешанные доходы
Շուկայի աշխատանքն ապահովող ընդհանուր առևտրային գործունեություն	1639.2	631.9	15.5	991.8	23.0	968.8	Общая коммерческая деятельность по обеспечению функционирования рынка
<i>General commercial activities on the provision of the functioning of market</i>							
Երկրաբանություն և ընդերքի հետազոտություն, քարտեզագրական և ջրօդերևութաբանական ծառայություններ	356.3	237.5	2.5	116.3	29.1	87.2	Геология и разведка недр, геодезическая и гидромет. служба
<i>Geology and mineral prospecting, geodesic and hydro meteorology services</i>							
Բնակարանային տնտեսություն	34958.6	1739.5	178.1	33041.0	25576.5	7464.5	Жилищное хозяйство
<i>Housing resources</i>							
Կոմունալ տնտեսություն և բնակչության կենցաղսպասարկման ոչ արտադրական տեսակներ	42577.3	17625.6	220.7	24731.0	5009.2	19721.8	Коммунальное хозяйство и непроеизводственные виды бытового обслуживания
<i>Public utilities and non-production types of personal services of population</i>							
Ֆինանսներ, վարկ, ապահովագրություն	20846.7	5843.9	135.3	14867.5	1749.4	13118.1	Финансы, кредит, страхование
<i>Finance, credit, insurance</i>							
Գիտություն և գիտական սպասարկում	3690.8	2280.5	24.7	1385.6	367.5	1018.1	Наука и научное обслуживание
<i>Science and scientific services</i>							
Առողջապահություն, ֆիզկուլտուրա և սպորտ, սոցիալական ապահովություն	14818.7	11294.5	105.8	3418.4	1314.0	2104.4	Здравоохранение, физическая культура и спорт, социальное обеспечение
<i>Health care, physical training and sport, social security</i>							

	Ռեսուրսներ Resources Ресурсы	Օգտագործում Uses Использование					
	Համախա- ռըն ավե- լացված արժեք	Վարձու աշ- խատողների աշխատան- քի վարձա- տրություն	Արտա- դրության այլ զուտ հարկեր	Համախառն շահույթ և համախա- ռըն խառը եկամուտ- ներ	աղյ թվում	հիմնական կապիտալի սպառում	ունտեսու- յան զուտ շահույթ և զուտ խառը եկամուտներ
	Gross value added	Compensati on of emplo- yees	Other net taxes on produc- tion	Gross profit of economy and gross mixed inco- me	including	consumpti- on of fixed capital	net profit of economy and net mixed income
	Валовая добавлен- ная стои- мость	Оплата тру- да наемных работников	Другие чистые налоги на произ- водство	Валовая прибыль экономики и валовые смешанные доходы	в том числе	потребле- ние основ- ного капи- тала	чистая при- быль эконо- мики и чис- тые смешан- ные доходы
Կրթություն, մշակույթ և ար- վեստ <i>Education, culture, art</i>	38368.9	27353.6	909.1	10106.2	2467.9	7638.3	Образование, культура и искусство
Ճանապարհային տնտեսու- թյուն <i>Maintenance of road</i>	1209.3	378.2	94.9	736.2	736.2	-	Дорожное хозяйство
Կառավարում և պաշտպա- նություն <i>General administration and defence</i>	32384.2	29673.0	274.0	2437.2	2437.2	-	Управление и оборона
Հասարակական միավորում- ներ <i>Public unions</i>	1433.5	1291.0	1.3	141.2	141.2	-	Общественные объеди- нения
Ֆինանսական միջնորդու- թյան անուղղակիորեն չափ- վող ծառայություններ <i>Financial intermediation services indirectly measured</i>	-17881.8			-17881.8		-17881.8	Косвенно измеряемые услуги финансового посредничества
Ընդամենը ճյուղերում Total by branches	903495.5	423719.8	18119.5	461656.2	138922.5	322733.7	Итого по отраслям

178. 2000թ. ԵԿԱՄՈՒՏՆԵՐԻ ԶԵՎԱՎՈՐՄԱՆ ՀԱՇՎԱՆ ԸՍՏ ԴՅՈՒՂԵՐԻ

GENERATION OF INCOME ACCOUNT BY BRANCHES FOR 2000

СЧЕТ ОБРАЗОВАНИЯ ДОХОДОВ ПО ОТРАСЛЯМ в 2000г.

(ընթացիկ գներով, մլն. դրամ)
(at current prices, mln. drams)

(в текущих ценах, млн. драмов)

	Ռեսուրսներ	Օգտագործում					
	Resources	Uses					
	Ресурсы	Использование					
Համախառն արժեք	Վարձու աշխատողների վարձատրություն	Արտադրության զուտ հարկեր	Համախառն շահույթ և համախառն խառը եկամուտներ	այլ թվում			
Gross value added	Compensation of employees	Other net taxes on production	Gross profit of economy and gross mixed income	including			
Валовая добавленная стоимость	Оплата труда наемных работников	Другие чистые налоги на производство	Валовая прибыль экономики и валовые смешанные доходы	в том числе			
				պահույթ և կապիտալի սպառում	ունեություն յան զուտ շահույթ և զուտ խառը եկամուտներ	net profit of economy and net mixed income	
				потребление основного капитала			
				чистая прибыль экономики и чистые смешанные доходы			
Արդյունաբերություն <i>Industry</i>	225574.8	99273.1	6568.5	119733.2	36307.7	83425.5	Промышленность
Գյուղատնտեսություն <i>Agriculture</i>	239409.5	78696.8	3213.8	157498.9	36900.5	120598.4	Сельское хозяйство
Անտառային տնտեսություն <i>Forestry</i>	456.4	347.6	2.0	106.8	10.4	96.4	Лесное хозяйство
Շինարարություն <i>Construction</i>	106317.9	72726.7	551.0	33040.2	8749.3	24290.9	Строительство
Այլ արտադրության գործունեության այլ տեսակներ <i>Other types of activity on production of goods</i>	1608.6	1205.5	8.4	394.7	82.7	312.0	Прочие виды деятельности по производству товаров
Տրանսպորտ <i>Transport</i>	48296.3	23233.4	2210.9	22852.0	15594.9	7257.1	Транспорт
Կապ <i>Communication</i>	25120.9	7416.4	110.2	17594.3	2497.4	15096.9	Связь
Առևտուր և հանրային սնունդ <i>Trade and catering</i>	96937.7	51509.5	810.2	44618.0	8192.0	36426.0	Торговля и общественное питание
Նյութատեխնիկական մատակարարում <i>Material supply</i>	4924.3	1871.3	22.3	3030.7	390.5	2640.2	Материально-техническое снабжение
Մթերումներ <i>Procurement</i>	819.8	399.3	3.7	416.8	36.8	380.0	Заготовки
Տեղեկատվահաշվողական սպասարկում <i>Computer and related activities</i>	276.3	219.0	1.1	56.2	18.6	37.6	Информационно-вычислительное обслуживание
Գործարքներ անշարժ գույքի հետ <i>Real estate activities</i>	1303.1	153.2	5.3	1144.6	5.9	1138.7	Операции с недвижимым имуществом

	Ռեսուրսներ Resources Ресурсы	Օգտագործում Uses Использование					
	Համախառն ավելացված արժեք	Վարձու աշխատողների վարձատրություն	Արտադրության գուտ հարկեր	Համախառն շահույթ և համախառն խառն եկամուտներ	այդ թվում		
	Gross value added	Compensation of employees	Other net taxes on production	Gross profit of economy and gross mixed income	including consumption of fixed capital	net profit of economy and net mixed income	
	Валовая добавленная стоимость	Оплата труда наемных работников	Другие чистые налоги на производство	Валовая прибыль экономики и валовые смешанные доходы	в том числе		
					պотребление основного капитала	чистая прибыль экономики и чистые смешанные доходы	
Շուկայի աշխատանքն ապահովող ընդհանուր առևտրային գործունեություն <i>General commercial activities on the provision of the functioning of market</i>	1749.1	688.6	12.8	1047.7	24.0	1023.7	Общая коммерческая деятельность по обеспечению функционирования рынка
Երկրաբանություն և ընդերքի հետազոտություն, քարտեզագրական և ջրօդերևութաբանական ծառայություններ <i>Geology and mineral prospecting, geodesic and hydro meteorology services</i>	279.6	178.7	1.2	99.7	22.8	76.9	Геология и разведка недр, геодезическая и гидромет. служба
Բնակարանային տնտեսություն <i>Housing resources</i>	36662.2	1958.9	289.5	34413.8	26803.6	7610.2	Жилищное хозяйство
Կոմունալ տնտեսություն և բնակչության կենցաղապասարկման ոչ արտադրական տեսակներ <i>Public utilities and non-production types of personal services of population</i>	50681.7	20476.0	200.6	30005.1	5963.0	24042.1	Коммунальное хозяйство и непроеизводственные виды бытового обслуживания
Ֆինանսներ, վարկ, ապահովագրություն <i>Finance, credit, insurance</i>	19254.0	5642.9	97.0	13514.1	1420.3	12093.8	Финансы, кредит, страхование
Գիտություն և գիտական սպասարկում <i>Science and scientific services</i>	3595.5	2234.8	16.0	1344.7	333.2	1011.5	Наука и научное обслуживание
Առողջապահություն, ֆիզկուլտուրա և սպորտ, սոցիալական ապահովություն <i>Health care, physical training and sport, social security</i>	12764.1	9525.7	67.3	3171.1	1065.1	2106.0	Здравоохранение, физическая культура и спорт, социальное обеспечение

	Ռեսուրսներ <i>Resources</i> Ресурсы	Օգտագործում <i>Uses</i> Использование			աղյուցիկ		
	Համախառն ավելացված արժեք	Վարձու աշխատանքի վարձատրություն	Արտադրության արժեք	Համախառն շահույթ և համախառն խառն եկամուտներ	հիմնական սպառում	սնտեսության զուտ շահույթ և զուտ խառն եկամուտներ	
	<i>Gross value added</i>	<i>Compensation of employees</i>	<i>Other net taxes on production</i>	<i>Gross profit of economy and gross mixed income</i>	<i>including consumption of fixed capital</i>		<i>net profit of economy and net mixed income</i>
	Валовая добавленная стоимость	Оплата труда наемных работников	Другие чистые налоги на производство	Валовая прибыль экономики и валовые смешанные доходы	в том числе потребление основного капитала		чистая прибыль экономики и чистые смешанные доходы
Կրթություն, մշակույթ և արվեստ <i>Education, culture, art</i>	39503.6	29086.1	1032.6	9384.9	2428.8	6956.1	Образование, культура и искусство
Ճանապարհային տնտեսություն <i>Maintenance of road</i>	1088.7	351.6	5.2	731.9	731.9	-	Дорожное хозяйство
Կառավարում և պաշտպանություն <i>General administration and defence</i>	34439.3	31654.1	212.0	2573.2	2573.2	-	Управление и оборона
Հասարակական միավորումներ <i>Public unions</i>	2027.5	1704.7	46.9	275.9	174.6	101.3	Общественные объединения
Ֆինանսական միջնորդության անուղղակիորեն չափվող ծառայություններ <i>Financial intermediation services indirectly measured</i>	-15989.3	-	-	-15989.3	-	-15989.3	Косвенно измеряемые услуги финансового посредничества
Ընդամենը ճյուղերում Total by branches	937101.6	440553.9	15488.5	481059.2	150327.4	330732.0	Итого по отраслям

179. ՀԱՄԱԽԱՈՆ ՆԵՐՔԻՆ ԱՐԳՅՈՒՆՔԻ ԱՐՏԱԳՐՈՒԹՅՈՒՆՆ ԸՍՏ ԵՌԱՄՍՅԱԿՆԵՐԻ

1997 թվականին

PRODUCTION OF GROSS DOMESTIC PRODUCT QUARTERLY FOR 1997

ПРОИЗВОДСТВО ВАЛОВОГО ВНУТРЕННЕГО ПРОДУКТА ПО КВАРТАЛАМ в 1997 году

(ընթացիկ գներով, մլն. դրամ)
(at current prices, mln. drams)

(в текущих ценах, млн. драмов)

	1997				1997	
	I եռամսյակ I quarter I квартал	II եռամսյակ II quarter II квартал	III եռամսյակ III quarter III квартал	IV եռամսյակ IV quarter IV квартал		
	Արդյունաբերություն <i>Industry</i>	28658.4	44896.6	52618.8	54484.0	180657.8
Գյուղատնտեսություն <i>Agriculture</i>	15931.5	49895.1	98018.2	72736.0	236580.8	Сельское хозяйство
Անտառային տնտեսություն <i>Forestry</i>	42.8	69.6	50.2	246.8	409.4	Лесное хозяйство
Շինարարություն <i>Construction</i>	5448.4	8577.8	19998.2	31009.9	65034.3	Строительство
Ապրանքների արտադրության գործունեության այլ տեսակներ <i>Other types of activity on production of goods</i>	122.0	384.6	431.1	414.9	1352.6	Прочие виды деятельности по производству товаров
Տրանսպորտ և կապ <i>Transport and communication</i>	6930.4	5678.7	19377.9	28520.4	60507.4	Транспорт и связь
Առևտուր և հանրային սնունդ <i>Trade and catering</i>	13945.4	8187.8	18544.6	32053.6	72731.4	Торговля и общественное питание
Նյութատեխնիկական մատակարարում <i>Material supply</i>	506.3	847.9	1056.1	1395.5	3805.8	Материально-техническое снабжение
Մքերումներ <i>Procurement</i>	67.0	77.4	419.2	235.5	799.1	Заготовки
Տեղեկատվահաշվողական սպասարկում <i>Computer and related activities</i>	47.9	38.0	59.0	24.5	169.4	Информационно-вычислительное обслуживание
Գործարքներ անշարժ գույքի հետ <i>Real estate activities</i>	137.4	156.3	100.6	259.6	653.9	Операции с недвижимым имуществом
Շուկայի աշխատանքն ապահովող ընդհանուր առևտրային գործունեություն <i>General commercial activities on the provision of the functioning of market</i>	202.0	411.7	458.6	356.9	1429.2	Общая коммерческая деятельность по обеспечению функционирования рынка
Երկրաբանություն և ընդերքի հետազոտություն, քարտեզագրական և ջրօդերևութաբանական ծառայություններ <i>Geology and mineral prospecting, geodesic and hydro-meteorology services</i>	26.3	65.3	132.4	126.8	350.8	Геология и разведка недр, геодезическая и гидрометеорологическая служба

	1997				1997	
	I եռամսյակ I quarter I квартал	II եռամսյակ II quarter II квартал	III եռամսյակ III quarter III квартал	IV եռամսյակ IV quarter IV квартал		
Բնակարանային տնտեսություն	1880.9	5087.8	8905.4	7704.0	23578.1	Жилищное хозяйство
<i>Housing resources</i>						
Կոմունալ տնտեսություն և բնակչության կենցաղսպասարկման ոչ արտադրական տեսակներ	1976.6	5832.2	9504.3	7437.2	24750.3	Коммунальное хозяйство и непроеизводственные виды бытового обслуживания
<i>Public utilities and non-production types of personal services of population</i>						
Ֆինանսներ, վարկ, ապահովագրություն	4823.4	5419.7	5468.6	4573.2	20284.9	Финансы, кредит, страхование
<i>Finance, credit, insurance</i>						
Գիտություն և գիտական սպասարկում	97.3	507.3	960.7	1121.6	2686.9	Наука и научное обслуживание
<i>Science and scientific services</i>						
Առողջապահություն, ֆիզկուլտուրա և սպորտ, սոցիալական ապահովություն	2404.2	2763.1	3446.4	3128.4	11742.1	Здравоохранение, физическая культура и спорт, социальное обеспечение
<i>Health care, physical training and sport, social security</i>						
Կրթություն, մշակույթ և արվեստ	5485.4	6815.3	7907.2	8819.7	29027.6	Образование, культура и искусство
<i>Education, culture, art</i>						
Կառավարում և պաշտպանություն	2698.3	4472.9	6690.8	8943.7	22805.7	Управление и оборона
<i>General administration and defence</i>						
Հասարակական միավորումներ	29.8	131.9	225.3	470.5	857.5	Общественные объединения
<i>Public unions</i>						
Ֆինանսական միջնորդության անուղղակիորեն չափվող ծառայություններ	-4834.7	-5475.6	-5455.6	-4408.3	-20174.2	Косвенно измеряемые услуги финансового посредничества
<i>Financial intermediation services indirectly measured</i>						
Ընդամենը ճյուղերում	86627.0	144841.4	248918.0	259654.4	740040.8	Итого по отраслям
<i>Total by branches</i>						
Ապրանքների և ներմուծման զուտ հարկեր (առանց լրահատկացումների)	6707.8	14382.6	17300.9	25903.5	64294.8	Чистые (за вычетом субсидий) налоги на продукты и импорт
<i>Net taxes on products and import (excluding subsidies)</i>						
Համախառն ներքին արդյունքը շուկայական գներով	93334.8	159224.0	266218.9	285557.9	804335.6	Валовой внутренний продукт в рыночных ценах
<i>Gross Domestic Product at market prices</i>						

180. ՀԱՄԱԽԱՈՆ ՆԵՐՔԻՆ ԱՐԳՅՈՒՆՔԻ ԱՐՏԱԴՐՈՒԹՅՈՒՆՆ ԸՍՏ ԵՌԱՄՍՅԱԿՆԵՐԻ

1998 թվականին

PRODUCTION OF GROSS DOMESTIC PRODUCT QUARTERLY FOR 1998

ПРОИЗВОДСТВО ВАЛОВОГО ВНУТРЕННЕГО ПРОДУКТА ПО КВАРТАЛАМ в 1998 году

(ընթացիկ գներով, մլն. դրամ)
(at current prices, mln. drams)

(в текущих ценах, млн. драмов)

	1998				1998	
	I եռամսյակ I quarter I квартал	II եռամսյակ II quarter II квартал	III եռամսյակ III quarter III квартал	IV եռամսյակ IV quarter IV квартал		
Արդյունաբերություն <i>Industry</i>	35538.7	51682.5	53672.5	49124.6	190018.3	Промышленность
Գյուղատնտեսություն <i>Agriculture</i>	19629.2	54930.7	132397.5	87752.8	294710.2	Сельское хозяйство
Անտառային տնտեսություն <i>Forestry</i>	40.4	56.5	64.0	218.9	379.8	Лесное хозяйство
Շինարարություն <i>Construction</i>	5046.1	12130.4	21486.5	37936.4	76599.4	Строительство
Ապրանքների արտադրության գործունեության այլ տեսակներ <i>Other types of activity on production of goods</i>	160.8	500.4	492.0	435.3	1588.5	Прочие виды деятельности по производству товаров
Տրանսպորտ և կապ <i>Transport and omnicommunication</i>	8880.0	6396.5	20678.1	29855.9	65810.5	Транспорт и связь
Առևտուր և հանրային սնունդ <i>Trade and catering</i>	17512.3	10712.5	17553.1	37134.1	82912.0	Торговля и общественное питание
Նյութատեխնիկական մատակարարում <i>Material supply</i>	686.0	1038.2	1142.4	1451.2	4317.8	Материально-техническое снабжение
Մթերումներ <i>Procurement</i>	83.0	80.2	499.1	272.3	934.6	Заготовки
Տեղեկատվահաշվողական սպասարկում <i>Computer and related activities</i>	77.6	57.3	73.3	37.3	245.5	Информационно-вычислительное обслуживание
Գործարքներ անշարժ գույքի հետ <i>Real estate activities</i>	537.6	910.3	454.6	973.2	2875.7	Операции с недвижимым имуществом
Շուկայի աշխատանքն ապահովող ընդհանուր առևտրային գործունեություն <i>General commercial activities on the provision of the functioning of market</i>	228.1	464.6	379.3	379.1	1451.1	Общая коммерческая деятельность по обеспечению функционирования рынка
Երկրաբանություն և ընդերքի հետազոտություն, քարտեզագրական և ջրօդերևութաբանական ծառայություններ <i>Geology and mineral prospecting, geodesic and hydro meteorology services</i>	27.3	139.1	206.2	187.6	560.2	Геология и разведка недр, геодезическая и гидрометеорологическая служба

	1998				1998	
	I եռամսյակ	II եռամսյակ	III եռամսյակ	IV եռամսյակ		
	I quarter	II quarter	III quarter	IV quarter		
	I квартал	II квартал	III квартал	IV квартал		
Բնակարանային տնտեսություն	1804.7	6734.6	8852.8	10465.2	27857.3	Жилищное хозяйство
<i>Housing resources</i>						
Կոմունալ տնտեսություն և բնակչության կենցաղսպասարկման ոչ արտադրական տեսակներ	2686.0	9578.3	9611.0	13157.8	35033.1	Коммунальное хозяйство и непроизводственные виды бытового обслуживания
<i>Public utilities and non-production types of personal services of population</i>						
Ֆինանսներ, վարկ, ապահովագրություն	3828.4	5363.5	6689.9	5910.4	21792.2	Финансы, кредит, страхование
<i>Finance, credit, insurance</i>						
Գիտություն և գիտական սպասարկում	133.0	539.6	864.7	1736.5	3273.8	Наука и научное обслуживание
<i>Science and scientific services</i>						
Առողջապահություն, ֆիզկուլտուրա և սպորտ, սոցիալական ապահովություն	3036.6	3913.3	3451.9	3225.9	13627.7	Здравоохранение, физическая культура и спорт, социальное обеспечение
<i>Health care, physical training and sport, social security</i>						
Կրթություն, մշակույթ և արվեստ	6252.0	9169.6	6990.7	7754.9	30167.2	Образование, культура и искусство
<i>Education, culture, art</i>						
Կառավարում և պաշտպանություն	3593.2	6572.8	7428.9	11626.3	29221.2	Управление и оборона
<i>General administration and defence</i>						
Հասարակական միավորումներ	36.9	182.0	294.8	614.6	1128.3	Общественные объединения
<i>Public unions</i>						
Ֆինանսական միջնորդության անուղղակիորեն չափվող ծառայություններ	-2466.3	-4184.4	-7056.0	-3894.7	-17601.4	Косвенно измеряемые услуги финансового посредничества
<i>Financial intermediation services indirectly measured</i>						
Ընդամենը ճյուղերում	107351.6	176968.5	286227.3	296355.6	866903.0	Итого по отраслям
<i>Total by branches</i>						
Ապրանքների և ներմուծման զուտ հարկեր (առանց լրահատկացումների)	17332.1	21052.1	22077.0	28020.6	88481.8	Чистые (за вычетом субсидий) налоги на продукты и импорт
<i>Net taxes on products and import (excluding subsidies)</i>						
Համախառն ներքին արդյունքը շուկայական գներով	124683.7	198020.6	308304.3	324376.2	955384.8	Валовой внутренний продукт в рыночных ценах
<i>Gross Domestic Product at market prices</i>						

181. ՀԱՄԱԽԱՈՆ ՆԵՐՔԻՆ ԱՐԴՅՈՒՆՔԻ ԱՐՏԱԴՐՈՒԹՅՈՒՆՆ ԸՍՏ ԵՌԱՄՍՅԱԿՆԵՐԻ

1999 թվականին

PRODUCTION OF GROSS DOMESTIC PRODUCT QUARTERLY FOR 1999

ПРОИЗВОДСТВО ВАЛОВОГО ВНУТРЕННЕГО ПРОДУКТА ПО КВАРТАЛАМ в 1999 году

(ընթացիկ գներով, մլն. դրամ)
(at current prices, mln. drams)

(в текущих ценах, млн. драмов)

	1999				1999	
	I եռամսյակ I quarter I квартал	II եռամսյակ II quarter II квартал	III եռամսյակ III quarter III квартал	IV եռամսյակ IV quarter IV квартал		
Արդյունաբերություն <i>Industry</i>	35481.1	56509.1	65073.3	51851.2	208914.7	Промышленность
Գյուղատնտեսություն <i>Agriculture</i>	17744.2	50063.6	117995.6	80402.7	266206.1	Сельское хозяйство
Անտառային տնտեսություն <i>Forestry</i>	42.3	65.5	69.0	247.1	423.9	Лесное хозяйство
Շինարարություն <i>Construction</i>	8343.9	16629.2	27295.2	29713.5	81981.8	Строительство
Ապրանքների արտադրության գործունեության այլ տեսակներ <i>Other types of activity on production of goods</i>	168.1	525.5	538.9	476.9	1709.4	Прочие виды деятельности по производству товаров
Տրանսպորտ և կապ <i>Transport and communication</i>	10289.6	6948.2	23862.4	33703.5	74803.7	Транспорт и связь
Առևտուր և հանրային սնունդ <i>Trade and catering</i>	18235.1	12314.7	19691.8	38808.4	89050.0	Торговля и общественное питание
Նյութատեխնիկական մատակարարում <i>Material supply</i>	671.8	1129.0	1260.2	1594.8	4655.8	Материально-техническое снабжение
Մքերումներ <i>Procurement</i>	74.9	82.2	409.9	254.2	821.2	Заготовки
Տեղեկատվահաշվողական սպասարկում <i>Computer and related activities</i>	77.2	64.2	80.1	45.0	266.5	Информационно-вычислительное обслуживание
Գործարքներ անշարժ գույքի հետ <i>Real estate activities</i>	268.9	479.0	299.2	422.9	1470.0	Операции с недвижимым имуществом
Շուկայի աշխատանքն ապահովող ընդհանուր առևտրային գործունեություն <i>General commercial activities on the provision of the functioning of market</i>	239.4	553.2	452.0	394.6	1639.2	Общая коммерческая деятельность по обеспечению функционирования рынка
Երկրաբանություն և ընդերքի հետազոտություն, քարտեզագրական և ջրօդերևութաբանական ծառայություններ <i>Geology and mineral prospecting, geodesic and hydro meteorology services</i>	19.5	71.4	194.0	71.4	356.3	Геология и разведка недр, геодезическая и гидрометеорологическая служба

	1999				1999	
	I եռամսյակ I quarter I квартал	II եռամսյակ II quarter II квартал	III եռամսյակ III quarter III квартал	IV եռամսյակ IV quarter IV квартал		
Բնակարանային տնտեսություն <i>Housing resources</i>	2026.5	8273.4	9857.6	14801.1	34958.6	Жилищное хозяйство
Կոմունալ տնտեսություն և քնակչության կենցաղսպասարկման ոչ արտադրական տեսակներ <i>Public utilities and non-production types of personal services of population</i>	2862.0	12774.4 [♦]	10801.5 [♦]	16139.4 [♦]	42577.3	Коммунальное хозяйство и непромышленные виды бытового обслуживания
Ֆինանսներ, վարկ, ապահովագրություն <i>Finance, credit, insurance</i>	3535.1	4896.5	6802.5	5612.6	20846.7	Финансы, кредит, страхование
Գիտություն և գիտական սպասարկում <i>Science and scientific services</i>	212.2	827.1	1718.4	933.1	3690.8	Наука и научное обслуживание
Առողջապահություն, ֆիզկուլտուրա և սպորտ, սոցիալական ապահովություն <i>Health care, physical training and sport, social security</i>	3363.8	4578.9	3471.9	3404.1	14818.7	Здравоохранение, физическая культура и спорт, социальное обеспечение
Կրթություն, մշակույթ և արվեստ <i>Education, culture, art</i>	7582.3	12180.2 [♦]	7972.3 [♦]	10634.1 [♦]	38368.9	Образование, культура и искусство
Կառավարում և պաշտպանություն <i>General administration and defence</i>	4054.6	8167.9	9380.2	10781.5	32384.2	Управление и оборона
Հասարակական միավորումներ <i>Public unions</i>	47.5	237.9	481.3	666.8	1433.5	Общественные объединения
Ֆինանսական միջնորդության անուղակիորեն չափվող ծառայություններ <i>Financial intermediation services indirectly measured</i>	-2514.7	-3439.6	-8248.4	-3679.1	-17881.8	Косвенно измеряемые услуги финансового посредничества
Ընդամենը ճյուղերում Total by branches	112825.3	193931.5	299458.9	297279.8	903495.5	Итого по отраслям
Ապրանքների և ներմուծման զուտ հարկեր (առանց լրահատկացումների) <i>Net taxes on products and import (excluding subsidies)</i>	17390.4	22972.7	26260.0	17325.1	83948.2	Чистые (за вычетом субсидии) налоги на продукты и импорт
Համախառն ներքին արդյունքը շուկայական գներով Gross Domestic Product at market prices	130215.7	216904.2	325718.9	314604.9	987443.7	Валовой внутренний продукт в рыночных ценах

182. ՀԱՄԱԽԱՈՆ ՆԵՐՔԻՆ ԱՐԳՅՈՒՆՔԻ ԱՐՏԱԴՐՈՒԹՅՈՒՆՆ ԸՍՏ ԵՌԱՄՍՅԱԿՆԵՐԻ
2000 թվականին
PRODUCTION OF GROSS DOMESTIC PRODUCT QUARTERLY FOR 2000
 ПРОИЗВОДСТВО ВАЛОВОГО ВНУТРЕННЕГО ПРОДУКТА ПО КВАРТАЛАМ в 2000 году

(ընթացիկ գներով, մլն. դրամ)
 (at current prices, mln. drams)

(в текущих ценах, млн. драмов)

	2000				2000	
	I եռամսյակ I quarter I квартал	II եռամսյակ II quarter II квартал	III եռամսյակ III quarter III квартал	IV եռամսյակ IV quarter IV квартал		
Արդյունաբերություն Industry	36430.1	59722.0	69304.0	60118.7	225574.8	Промышленность
Գյուղատնտեսություն Agriculture	16325.6	45785.7	102044.8	75253.4	239409.5	Сельское хозяйство
Անտառային տնտեսություն Forestry	46.7	67.0	77.2	265.5	456.4	Лесное хозяйство
Շինարարություն Construction	7411.8	19598.7	34896.1	44411.3	106317.9	Строительство
Ապրանքների արտադրության գործունեության այլ տեսակներ Other types of activity on production of goods	159.3	494.8	506.4	448.1	1608.6	Прочие виды деятельности по производству товаров
Տրանսպորտ և կապ Transport and communication	10522.6	6715.2	24272.9	32995.2	74505.9	Транспорт и связь
Առևտուր և հանրային սնունդ Trade and catering	19808.3	12740.3	21282.3	43106.8	96937.7	Торговля и общественное питание
Նյութատեխնիկական մատակարարում Material supply	683.3	1163.5	1335.5	1742.0	4924.3	Материально-техническое снабжение
Մթերումներ Procurement	75.7	82.7	420.1	241.3	819.8	Заготовки
Տեղեկատվահաշվողական սպասարկում Computer and related activities	78.5	63.6	85.4	48.8	276.3	Информационно-вычислительное обслуживание
Գործարքներ անշարժ գույքի հետ Real estate activities	261.1	416.3	308.6	317.1	1303.1	Операции с недвижимым имуществом
Շուկայի աշխատանքն ապահովող ընդհանուր առևտրային գործունեություն General commercial activities on the provision of the functioning of market	253.8	577.2	478.8	439.3	1749.1	Общая коммерческая деятельность по обеспечению функционирования рынка
Երկրաբանություն և ընդերքի հետազոտություն, քարտեզագրական և ջրօդերևութաբանական ծառայություններ Geology and mineral prospecting, geodesic and hydro meteorology services	12.1	46.7	158.9	61.9	279.6	Геология и разведка недр, геодезическая и гидрометеорологическая служба

	2000				2000	
	I եռամսյակ	II եռամսյակ	III եռամսյակ	IV եռամսյակ		
	I quarter	II quarter	III quarter	IV quarter		
	I квартал	II квартал	III квартал	IV квартал		
Բնակարանային տնտեսություն	2089.1	8244.4	11318.6	15010.1	36662.2	Жилищное хозяйство
<i>Housing resources</i>						
Կոմունալ տնտեսություն և բնակչության կենցաղսպասարկման ոչ արտադրական տեսակներ	3991.6	15050.9	15217.1	16422.1	50681.7	Коммунальное хозяйство и непроеизводственные виды бытового обслуживания
<i>Public utilities and non-production types of personal services of population</i>						
Ֆինանսներ, վարկ, ապահովագրություն	3856.2	4362.3	4733.5	6302.0	19254.0	Финансы, кредит, страхование
<i>Finance, credit, insurance</i>						
Գիտություն և գիտական սպասարկում	206.6	887.7	1532.9	968.3	3595.5	Наука и научное обслуживание
<i>Science and scientific services</i>						
Առողջապահություն, ֆիզկուլտուրա և սպորտ, սոցիալական ապահովություն	2281.8	4011.7	3135.5	3335.1	12764.1	Здравоохранение, физическая культура и спорт, социальное обеспечение
<i>Health care, physical training and sport, social security</i>						
Կրթություն, մշակույթ և արվեստ	6941.3	11239.1	9187.0	12136.2	39503.6	Образование, культура и искусство
<i>Education, culture, art</i>						
Կառավարում և պաշտպանություն	4670.8	8741.9	8198.9	12827.7	34439.3	Управление и оборона
<i>General administration and defence</i>						
Հասարակական միավորումներ	68.5	341.8	664.0	953.2	2027.5	Общественные объединения
<i>Public unions</i>						
Ֆինանսական միջնորդության անուղղակիորեն չափվող ծառայություններ	-3019.8	-4121.6	-3815.1	-5032.8	-15989.3	Косвенно измеряемые услуги финансового посредничества
<i>Financial intermediation services indirectly measured</i>						
Ընդամենը ճյուղերում	113155.0	196231.9	305343.4	322371.3	937101.6	Итого по отраслям
Total by branches						
Ապրանքների և ներմուծման զուտ հարկեր (առանց լրահատկացումների)	16860.8	21217.8	23718.9	32439.2	94236.7	Чистые (за вычетом субсидии) налоги на продукты и импорт
<i>Net taxes on products and import (excluding subsidies)</i>						
Համախառն ներքին արդյունքը շուկայական գներով	130015.8	217449.7	329062.3	354810.5	1031338.3	Валовой внутренний продукт в рыночных ценах
Gross Domestic Product at market prices						

183. ՀԱՄԱԽԱՈՆ ՆԵՐՔԻՆ ԱՐԴՅՈՒՆՔԻ ՕԳՏԱԳՈՐԾՈՒՄԸ

USE OF GROSS DOMESTIC PRODUCT

ИСПОЛЬЗОВАНИЕ ВАЛОВОГО ВНУТРЕННЕГО ПРОДУКТА

(ընթացիկ գներով, մլն. դրամ)
(at current prices, mln. drams)

(в текущих ценах, млн. драмов)

	1997	1998	1999	2000	
Վերջնական սպառման ծախսեր <i>final consumption expenditure</i>	922859	1061911	1069156	1123495	Расходы на конечное потребление
այդ թվում՝ <i>including:</i>					в том числе:
տնային տնտեսությունների <i>households</i>	830544	954028	948387	997641	домашних хозяйств
պետական հիմնարկների <i>state institution</i>	90220	105590	117591	121791	государственных учреждений
որանցից՝ <i>of which:</i>					из них:
անհատական ապրանքների և ծառայությունների համար <i>for individual goods and services</i>	30482	35794	42474	42359	на индивидуальные товары и услуги
կոլեկտիվ ծառայությունների համար <i>for collective services</i>	59738	69796	75117	79432	на коллективные услуги
տնային տնտեսությունները սպա- սարկող ոչ առևտրային կազմա- կերպությունների <i>non-profit institutions serving house- holds</i>	2095	2293	3178	4063	некоммерческих организаций, обслуживающих домашние хозяйства
Համախառն կուտակում <i>Gross capital formation</i>	153351	182825	181219	192278	Валовое накопление
այդ թվում՝ <i>including:</i>					в том числе:
հիմնական կապիտալի համախառն կուտակում <i>gross fixed capital formation</i>	130336	154925	162134	190130	валовое накопление основного капитала
նյութական շրջանառու միջոցների պաշարների փոփոխություն <i>changes in inventories</i>	23015	27900	19085	2148	изменение запасов материаль- ных оборотных средств
Ապրանքների և ծառայությունների զուտ արտահանում <i>Net export of goods and services</i>	-305657	-323268	-286792	-280194	Чистый экспорт товаров и услуг
Վիճակագրական շեղում <i>Statistical discrepancy</i>	33783	33917	23861	-4241	Статистическое расхождение
Համախառն ներքին արդյունք շուկայա- կան գներով <i>Gross Domestic Product at market prices</i>	804336	955385	987444	1031338	Валовой внутренний продукт в рыночных ценах

184. ՀԱՄԱԽԱՌՆ ՆԵՐՔԻՆ ԱՐԴՅՈՒՆՔԻ ՕԳՏԱԳՈՐԾՄԱՆ ԿԱՌՈՒՑՎԱԾՔԸ

STRUCTURE OF USE OF GROSS DOMESTIC PRODUCT

СТРУКТУРА ИСПОЛЬЗОВАНИЯ ВАЛОВОГО ВНУТРЕННЕГО ПРОДУКТА

(ընթացիկ գներով, տոկոսներով՝ ընդհանուրի նկատմամբ)
(at current prices, in percents over total)

(в текущих ценах, в процентах к итогу)

	1997	1998	1999	2000	
Համախառն ներքին արդյունք շուկայական գներով <i>Gross Domestic Product at market prices</i>	100	100	100	100	Валовой внутренний продукт в рыночных ценах
Վերջնական սպառման ծախսեր <i>Final consumption expenditure</i>	114.7	111.2	108.2	108.9	Расходы на конечное потребление
այդ թվում՝ <i>including:</i>					в том числе:
տնային տնտեսությունների <i>households</i>	103.3	99.9	96.0	96.7	домашних хозяйств
պետական հիմնարկների <i>state institution</i>	11.2	11.1	11.9	11.8	государственных учреждений
դրանցից՝ <i>of which:</i>					из них:
անհատական ապրանքների և ծառայությունների համար <i>for individual goods and services</i>	3.8	3.8	4.3	4.1	на индивидуальные товары и услуги
կոլեկտիվ ծառայությունների համար <i>for collective services</i>	7.4	7.3	7.6	7.7	на коллективные услуги
տնային տնտեսությունները սպասարկող ոչ առևտրային կազմակերպությունների <i>non-profit institutions serving households</i>	0.2	0.2	0.3	0.4	некоммерческих организаций, обслуживающих домашние хозяйства
Համախառն կուտակում <i>Gross capital formation</i>	19.1	19.1	18.3	18.6	Валовое накопление
այդ թվում՝ <i>including:</i>					в том числе:
հիմնական կապիտալի համախառն կուտակում <i>gross fixed capital formation</i>	16.2	16.2	16.4	18.4	валовое накопление основного капитала
նյութական շրջանառու միջոցների պաշարների փոփոխություն <i>changes in inventories</i>	2.9	2.9	1.9	0.2	изменение запасов материальных оборотных средств
Ապրանքների և ծառայությունների զուտ արտահանում <i>Net export of goods and services</i>	-38.0	-33.8	-29.0	-27.1	Чистый экспорт товаров и услуг
Վիճակագրական շեղում <i>Statistical discrepancy</i>	4.2	3.5	2.5	-0.4	Статистическое расхождение

185. ՀԱՄԱԽԱՈՆ ՆԵՐՔԻՆ ԱՐԴՅՈՒՆՔԻ ԱՐՏԱԴՐՈՒԹՅԱՆ ՓՈՓՈԽՈՒԹՅՈՒՆԸ
CHANGES IN PRODUCTION OF GROSS DOMESTIC PRODUCT
ИЗМЕНЕНИЕ ПРОИЗВОДСТВА ВАЛОВОГО ВНУТРЕННЕГО ПРОДУКТА

(համադրելի գներով, տոկոսներով՝ նախորդ տարվա նկատմամբ) (в сопоставимых ценах, в процентах к предыдущему году)
 (at comparable prices, in percents over the previous year)

	1997	1998	1999	2000	
Արդյունաբերություն <i>Industry</i>	101.3	97.8	105.4	106.6	Промышленность
Գյուղատնտեսություն <i>Agriculture</i>	95.5	112.9	101.4	98.9	Сельское хозяйство
Անտառային տնտեսություն <i>Forestry</i>	102.5	90.9	105.1	117.7	Лесное хозяйство
Շինարարություն <i>Construction</i>	103.9	110.6	107.7	128.9	Строительство
Տրանսպորտ և կապ <i>Transport and communication</i>	109.2	101.4	101.7	100.4	Транспорт и связь
Առևտուր և հանրային սնունդ <i>Trade and catering</i>	105.0	106.7	111.2	108.8	Торговля и общественное питание
Նյութատեխնիկական մատակարարում <i>Material supply</i>	101.0	100.4	107.4	104.9	Материально-техническое снабжение
Մթերումներ <i>Procurement</i>	93.2	107.4	106.8	98.1	Заготовки
Տեղեկատվահաշվողական սպասարկում <i>Computer and related activities</i>	99.8	119.0	105.0	102.6	Информационно-вычислительное обслуживание
Գործարքներ անշարժ գույքի հետ <i>Real estate activities</i>	112.6	345.3	42.4	95.7	Операции с недвижимым имуществом
Շուկայի աշխատանքն ապահովող ընդհանուր առևտրային գործունեություն <i>General commercial activities on the provision of the functioning of market</i>	104.7	94.8	107.0	112.2	Общая коммерческая деятельность по обеспечению функционирования рынка
Երկրաբանություն և ընդերքի հետազոտություն, քարտեզագրական և ջրոդերևութաբանական ծառայություններ <i>Geology and mineral prospecting, geodesic and hydro meteorology services</i>	126.5	130.7	59.5	78.0	Геология и разведка недр, геодезическая и гидрометеорологическая служба
Ապրանքների արտադրության գործունեության այլ տեսակներ <i>Other types of activity on production of goods</i>	124.9	103.6	103.3	97.4	Прочие виды деятельности по производству товаров
Բնակարանային տնտեսություն <i>Housing resources</i>	104.0	100.6	108.0	105.8	Жилищное хозяйство
Կոմունալ տնտեսություն և բնակչության կենցաղ-սպասարկման ոչ արտադրական տեսակներ <i>Public utilities and non-production types of personal services of population</i>	109.3	105.9	103.9	102.6	Коммунальное хозяйство и производственные виды бытового обслуживания населения
Առողջապահություն, ֆիզկուլտուրա և սպորտ, սոցիալական ապահովություն <i>Health care, physical training and sport, social security</i>	94.1	104.7	102.7	90.1	Здравоохранение, физическая культура и спорт, социальное обеспечение
Կրթություն <i>Education</i>	100.6	93.8	104.8	105.2	Образование

	1997	1998	1999	2000	
Մշակույթ և արվեստ <i>Culture and art</i>	89.3	97.1	101.4	81.5	Культура и искусство
Գիտություն և գիտական սպասարկում <i>Science and scientific services</i>	100.9	105.2	100.5	95.5	Наука и научное обслуживание
Ֆինանսներ, վարկ, ապահովագրություն <i>Finance, credit, insurance</i>	107.1	102.8	106.4	90.8	Финансы, кредит, страхование
Կառավարում և պաշտպանություն <i>General administration and defence</i>	104.9	106.4	101.9	104.2	Управление и оборона
Հասարակական միավորումներ <i>Public unions</i>	108.6	116.4	111.0	128.0	Общественные объединения
Ֆինանսական միջնորդության անուղղա- կիորեն չափվող ծառայություններ <i>Financial intermediation services indirectly measured</i>	107.0	96.3	113.0	91.5	Косвенно измеряемые услуги финансового посредничества
Ընդամենը ճյուղերում Total by branches	100.5	106.0	104.0	105.2	Итого по отраслям
Ապրանքների և ներմուծման զուտ հարկեր (առանց լրահատկացումների) <i>Net taxes on products and import (excluding subsidies)</i>	151.5	122.9	96.1	113.6	Чистые (за вычетом субсидий) налоги на продукты и импорт
Համախառն ներքին արդյունքը շուկայական գներով Gross Domestic Product at market prices	103.3	107.3	103.3	105.9	Валовой внутренний продукт в рыночных ценах

186. ՀԱՄԱԽԱՌՆ ՆԵՐՔԻՆ ԱՐԴՅՈՒՆՔԻ ՕԳՏԱԳՈՐԾՄԱՆ ՓՈՓՈԽՈՒԹՅՈՒՆՆԵՐԸ
CHANGES IN USE OF GROSS DOMESTIC PRODUCT
ИЗМЕНЕНИЕ ИСПОЛЬЗОВАНИЯ ВАЛОВОГО ВНУТРЕННЕГО ПРОДУКТА

(համադրելի գներով, տոկոսներով՝ նախորդ տարվա նկատմամբ) (в сопоставимых ценах, в процентах к предыдущему году)
(at comparable prices, in percents over the previous year)

	1997	1998	1999	2000	
Համախառն ներքին արդյունք <i>Gross Domestic Product</i>	103.3	107.3	103.3	105.9	Валовой внутренний продукт
Վերջնական սպառման ծախսեր <i>Final consumption expenditure</i>	106.3	104.6	101.4	107.7	Расходы на конечное потребление
այդ թվում՝ <i>including</i>					в том числе:
տնային տնտեսությունների <i>households</i>	107.3	105.3	101.4	108.3	домашних хозяйств
պետական հիմնարկների <i>government</i>	97.7	97.8	101.3	102.8	государственных учреждений
դրանցից՝ <i>of which:</i>					из них:

	1997	1998	1999	2000	
անհատական ապրանքների և ծառայությունների համար <i>for individual goods and services</i>	93.2	94.6	102.8	100.1	на индивидуальные товары и услуги
կոլեկտիվ ծառայությունների համար <i>for collective services</i>	99.9	99.4	100.5	104.3	на коллективные услуги
տնային տնտեսությունները սպասարկող ոչ առևտրային կազմակերպությունների <i>non-profit institutions serving households</i>	106.7	102.6	119.0	108.4	некоммерческих организаций, обслуживающих домашние хозяйства
Համախառն կուտակում <i>Gross capital formation</i>	104.9	105.2	95.6	105.2	Валовое накопление
այդ թվում՝ <i>including:</i>					в том числе:
հիմնական կապիտալի համախառն կուտակում <i>gross fixed capital formation</i>	102.1	112.0	100.6	116.2	валовое накопление основного капитала
նյութական շրջանառու միջոցների պաշարների փոփոխություն <i>changes in inventories</i>	128.9	66.1	68.3	11.4	изменение запасов материальных оборотных средств
Ապրանքների և ծառայությունների արտահանում <i>Export of goods and services</i>	93.5	98.4	113.7	118.9	Экспорт товаров и услуг
Ապրանքների և ծառայությունների ներմուծում <i>Import of goods and services</i>	111.6	95.1	98.1	107.2	Импорт товаров и услуг