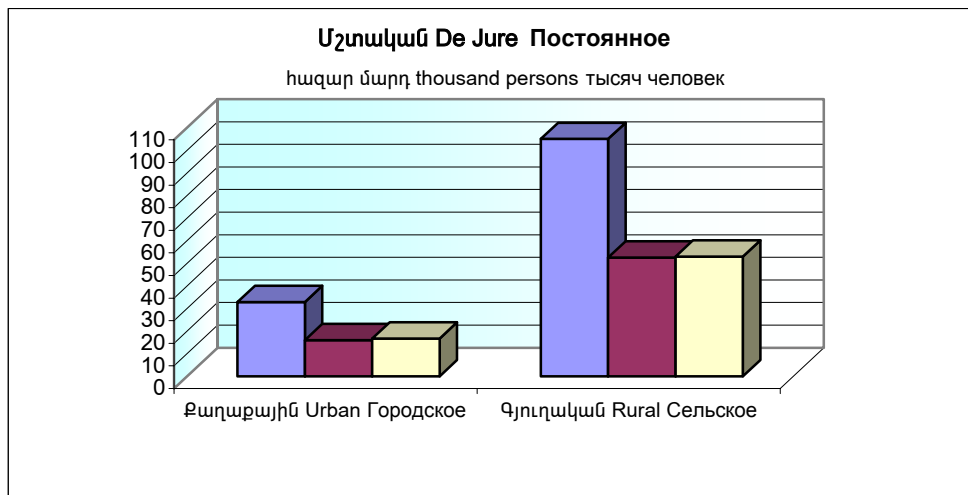
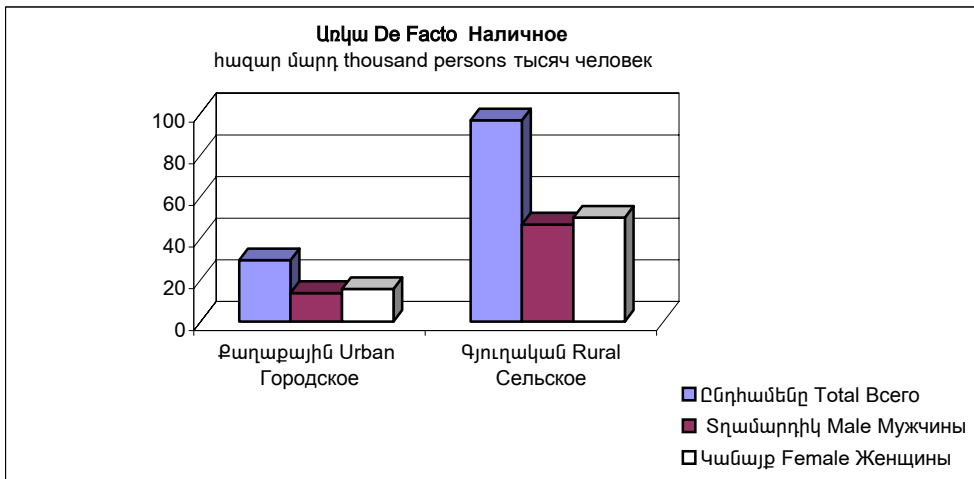


**ԲԱԺԻՆ 2**  
**ՄՇՏԱԿԱՆ ԲՆԱԿՉՈՒԹՅԱՆ ԺՈՂՈՎՐԴԱԳՐԱԿԱՆ**  
**ԲՆՈՒԹԱԳՐԵՐԸ**

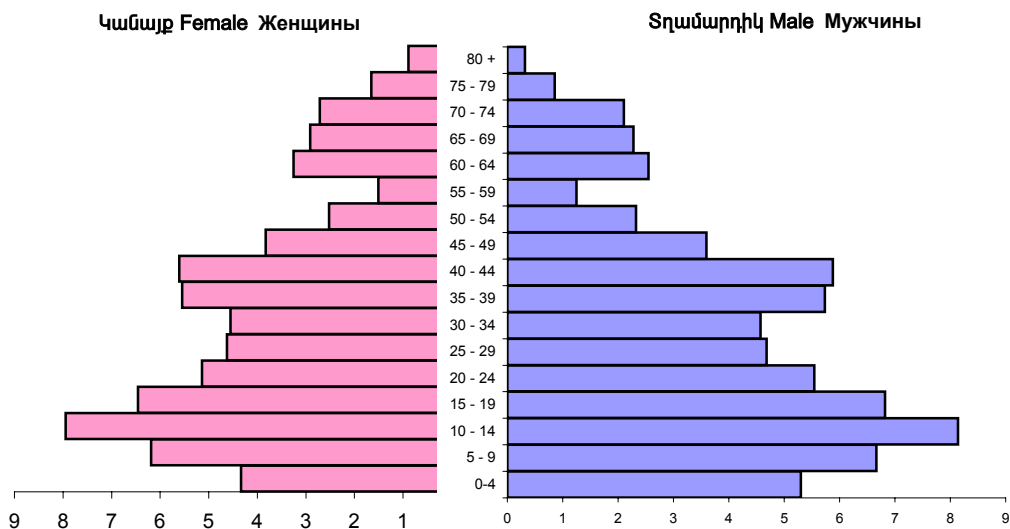
**CHAPTER 2**  
**THE DEMOGRAPHIC CHARACTERISTICS OF DE JURE**  
**POPULATION**

**РАЗДЕЛ 2**  
**ДЕМОГРАФИЧЕСКИЕ ХАРАКТЕРИСТИКИ**  
**ПОСТОЯННОГО НАСЕЛЕНИЯ**

**Առկա և մշտական բնակչությունն ըստ քաղաքային, գյուղական բաշխվածության և սեռի**  
**De Facto and De Jure Population by Urban, Rural Distribution and Sex**  
**Наличное и постоянное население по городскому, сельскому распределению и полу**



**Մշտական բնակչությունն ըստ տարիքի և սեռի**  
**De Jure Population by Age and Sex**  
**Постоянное население по возрасту и полу**  
 հազար մարդ thousand persons    **тысяч человек**



**Աղյուսակ 2.1 Առկա և մշտական բնակչությունը (քաղաքային, գյուղական)  
ըստ տարիքի և սեռի**

**Tabel 2.1 De Facto and De Jure Population (Urban, Rural) by Age and Sex**

**Таблица 2.1 Наличное и постоянное население (городское, сельское) по возрасту и полу**

Արագածոտնի մարզ  
Marz of Aragatsotn  
Марз Арагацотн

Աղյուսակ 2.1  
Table 2.1  
Таблица 2.1

Տարիքը Age Возраст	Առկա բնակչություն De facto population Наличное население			Մշտական բնակչություն De jure population Постоянное население		
	Ընդամենը Total Всего	Տղամարդիկ Male Мужчины	Վանայր Female Женщины	Ընդամենը Total Всего	Տղամարդիկ Male Мужчины	Վանայր Female Женщины
	<b>Արագածոտնի մարզ Marz of Aragatsotn Марз Арагацотн</b>	126,278	60,571	65,707	138,301	68,607
0	1602	876	726	1680	907	773
1	1794	997	797	1877	1055	822
2	1691	952	739	1796	1010	786
3	1985	1050	935	2078	1100	978
4	2061	1151	910	2202	1228	974
0-4	9133	5026	4107	9633	5300	4333
5	2164	1135	1029	2309	1220	1089
6	2103	1086	1017	2251	1172	1079
7	2415	1244	1171	2596	1353	1243
8	2523	1275	1248	2729	1378	1351
9	2743	1419	1324	2966	1543	1423
5-9	11948	6159	5789	12851	6666	6185
10	3153	1591	1562	3360	1700	1660
11	3284	1664	1620	3493	1764	1729
12	2886	1485	1401	3096	1585	1511
13	2944	1480	1464	3116	1562	1554
14	2859	1434	1425	3019	1525	1494
10-14	15126	7654	7472	16084	8136	7948
15	2838	1419	1419	3007	1521	1486
16	2656	1346	1310	2824	1434	1390
17	2405	1231	1174	2583	1318	1265
18	2295	1200	1095	2462	1278	1184
19	2273	1213	1060	2405	1270	1135
15-19	12467	6409	6058	13281	6821	6460
20	2185	1140	1045	2370	1252	1118
21	2002	973	1029	2279	1171	1108
22	1853	903	950	2140	1101	1039
23	1708	828	880	1973	1019	954
24	1671	819	852	1920	998	922
20-24	9419	4663	4756	10682	5541	5141
25	1771	820	951	2144	1078	1066
26	1544	732	812	1810	914	896
27	1468	692	776	1706	839	867
28	1564	729	835	1833	910	923

Տարիքը Age Возраст	Առկա բնակչություն De facto population Наличное население			Մշտական բնակչություն De jure population Постоянное население		
	Ընդամենը Total Всего	Տղամարդիկ Male Мужчины	Վանայր Female Женщины	Ընդամենը Total Всего	Տղամարդիկ Male Мужчины	Վանայր Female Женщины
	29	1569	775	794	1816	943
25-29	7916	3748	4168	9309	4684	4625
30	1461	696	765	1712	871	841
31	1525	717	808	1774	897	877
32	1561	708	853	1797	873	924
33	1609	763	846	1910	973	937
34	1662	753	909	1934	961	973
30-34	7818	3637	4181	9127	4575	4552
35	1800	867	933	2076	1071	1005
36	1915	899	1016	2174	1098	1076
37	1970	934	1036	2276	1157	1119
38	2124	1025	1099	2413	1255	1158
39	2033	909	1124	2344	1152	1192
35-39	9842	4634	5208	11283	5733	5550
40	2216	1050	1166	2660	1366	1294
41	2151	1028	1123	2454	1268	1186
42	2019	972	1047	2270	1171	1099
43	1860	834	1026	2124	1044	1080
44	1744	836	908	1975	1030	945
40-44	9990	4720	5270	11483	5879	5604
45	1537	688	849	1748	851	897
46	1399	624	775	1587	773	814
47	1300	592	708	1473	723	750
48	1090	479	611	1250	598	652
49	1211	535	676	1365	648	717
45-49	6537	2918	3619	7423	3593	3830
50	1030	475	555	1151	570	581
51	959	450	509	1050	522	528
52	891	391	500	965	455	510
53	800	369	431	878	426	452
54	743	304	439	807	353	454
50-54	4423	1989	2434	4851	2326	2525
55	713	305	408	792	343	449
56	444	224	220	476	246	230
57	312	146	166	331	159	172
58	363	164	199	421	178	243
59	708	302	406	740	325	415
55-59	2540	1141	1399	2760	1251	1509
60	920	379	541	957	410	547
61	1122	498	624	1160	530	630
62	1095	463	632	1125	480	645
63	1253	547	706	1281	566	715

Տարիքը Age Возраст	Առկա բնակչություն De facto population Наличное население			Մշտական բնակչություն De jure population Постоянное население		
	Ընդամենը Total Всего	Տղամարդիկ Male Мужчины	Վանայր Female Женщины	Ընդամենը Total Всего	Տղամարդիկ Male Мужчины	Վանայր Female Женщины
	64	1252	539	713	1285	565
60-64	5642	2426	3216	5808	2551	3257
65	1236	514	722	1260	527	733
66	1043	457	586	1056	465	591
67	744	334	410	755	337	418
68	956	409	547	974	416	558
69	1126	518	608	1147	532	615
65-69	5105	2232	2873	5192	2277	2915
70	893	416	477	903	420	483
71	1029	458	571	1058	474	584
72	965	397	568	977	403	574
73	964	398	566	986	403	583
74	883	397	486	896	403	493
70-74	4734	2066	2668	4820	2103	2717
75	761	275	486	782	282	500
76	550	189	361	559	191	368
77	560	190	370	568	193	375
78	326	106	220	331	106	225
79	262	77	185	268	82	186
75-79	2459	837	1622	2508	854	1654
80 և ավելի 80 and older 80 и старше	1179	312	867	1206	317	889
<b>Քաղաքային Urban Городское</b>	<b>29607</b>	<b>13871</b>	<b>15736</b>	<b>32864</b>	<b>16084</b>	<b>16780</b>
0	346	185	161	359	186	173
1	377	210	167	403	228	175
2	322	180	142	351	196	155
3	392	197	195	410	208	202
4	399	224	175	425	238	187
0-4	1836	996	840	1948	1056	892
5	407	206	201	437	227	210
6	398	204	194	423	221	202
7	409	214	195	440	232	208
8	435	218	217	475	236	239
9	563	286	277	615	311	304
5-9	2212	1128	1084	2390	1227	1163
10	636	316	320	677	340	337
11	698	361	337	744	383	361
12	599	279	320	651	310	341
13	643	321	322	685	340	345

Տարիքը Age Возраст	Առկա բնակչություն De facto population Наличное население			Մշտական բնակչություն De jure population Постоянное население		
	Ընդամենը Total Всего	Տղամարդիկ Male Мужчины	Կանայք Female Женщины	Ընդամենը Total Всего	Տղամարդիկ Male Мужчины	Կանայք Female Женщины
	14	594	294	300	632	318
10-14	3170	1571	1599	3389	1691	1698
15	674	338	336	704	360	344
16	621	302	319	666	328	338
17	580	260	320	621	288	333
18	565	298	267	599	313	286
19	564	295	269	594	312	282
15-19	3004	1493	1511	3184	1601	1583
20	560	300	260	602	325	277
21	546	262	284	614	311	303
22	524	250	274	594	309	285
23	455	230	225	534	290	244
24	480	255	225	554	309	245
20-24	2565	1297	1268	2898	1544	1354
25	474	234	240	622	334	288
26	390	212	178	463	268	195
27	371	188	183	430	226	204
28	384	200	184	451	250	201
29	401	202	199	469	251	218
25-29	2020	1036	984	2435	1329	1106
30	328	161	167	394	205	189
31	346	178	168	401	216	185
32	328	140	188	398	186	212
33	344	151	193	412	199	213
34	356	153	203	427	206	221
30-34	1702	783	919	2032	1012	1020
35	387	174	213	445	214	231
36	405	172	233	459	213	246
37	427	184	243	496	235	261
38	475	221	254	551	281	270
39	444	172	272	524	233	291
35-39	2138	923	1215	2475	1176	1299
40	580	244	336	757	362	395
41	509	229	280	583	288	295
42	505	240	265	575	291	284
43	486	198	288	551	245	306
44	463	187	276	531	243	288
40-44	2543	1098	1445	2997	1429	1568
45	458	196	262	526	247	279
46	371	139	232	426	181	245
47	383	159	224	447	209	238
48	318	132	186	370	172	198

Տարիքը Age Возраст	Առկա բնակչություն De facto population Наличное население			Մշտական բնակչություն De jure population Постоянное население		
	Ընդամենը Total Всего	Տղամարդիկ Male Мужчины	Վանայր Female Женщины	Ընդամենը Total Всего	Տղամարդիկ Male Мужчины	Վանայր Female Женщины
	49	385	164	221	438	198
45-49	1915	790	1125	2207	1007	1200
50	342	154	188	398	199	199
51	297	134	163	340	164	176
52	327	142	185	350	162	188
53	235	115	120	267	139	128
54	229	96	133	255	117	138
50-54	1430	641	789	1610	781	829
55	229	96	133	266	107	159
56	134	66	68	142	71	71
57	110	48	62	118	54	64
58	93	46	47	127	54	73
59	202	83	119	215	90	125
55-59	768	339	429	868	376	492
60	223	90	133	239	103	136
61	293	134	159	309	145	164
62	271	119	152	283	126	157
63	279	114	165	291	124	167
64	308	142	166	320	150	170
60-64	1374	599	775	1442	648	794
65	299	136	163	315	141	174
66	242	88	154	242	90	152
67	135	52	83	137	53	84
68	213	90	123	218	91	127
69	222	107	115	230	114	116
65-69	1111	473	638	1142	489	653
70	191	89	102	191	88	103
71	208	91	117	222	97	125
72	216	91	125	218	94	124
73	182	75	107	186	75	111
74	175	87	88	174	88	86
70-74	972	433	539	991	442	549
75	166	49	117	170	50	120
76	130	53	77	131	54	77
77	135	48	87	137	50	87
78	83	30	53	84	31	53
79	66	18	48	65	18	47
75-79	580	198	382	587	203	384
80 և ավելի 80 and older 80 и старше	267	73	194	269	73	196

Տարիքը Age Возраст	Առկա բնակչություն De facto population Наличное население			Մշտական բնակչություն De jure population Постоянное население		
	Ընդամենը Total Всего	Տղամարդիկ Male Мужчины	Վանայր Female Женщины	Ընդամենը Total Всего	Տղամարդիկ Male Мужчины	Վանայր Female Женщины
	Գյուղական Rural Сельское	96671	46700	49971	105437	52523
0	1256	691	565	1321	721	600
1	1417	787	630	1474	827	647
2	1369	772	597	1445	814	631
3	1593	853	740	1668	892	776
4	1662	927	735	1777	990	787
0-4	7297	4030	3267	7685	4244	3441
5	1757	929	828	1872	993	879
6	1705	882	823	1828	951	877
7	2006	1030	976	2156	1121	1035
8	2088	1057	1031	2254	1142	1112
9	2180	1133	1047	2351	1232	1119
5-9	9736	5031	4705	10461	5439	5022
10	2517	1275	1242	2683	1360	1323
11	2586	1303	1283	2749	1381	1368
12	2287	1206	1081	2445	1275	1170
13	2301	1159	1142	2431	1222	1209
14	2265	1140	1125	2387	1207	1180
10-14	11956	6083	5873	12695	6445	6250
15	2164	1081	1083	2303	1161	1142
16	2035	1044	991	2158	1106	1052
17	1825	971	854	1962	1030	932
18	1730	902	828	1863	965	898
19	1709	918	791	1811	958	853
15-19	9463	4916	4547	10097	5220	4877
20	1625	840	785	1768	927	841
21	1456	711	745	1665	860	805
22	1329	653	676	1546	792	754
23	1253	598	655	1439	729	710
24	1191	564	627	1366	689	677
20-24	6854	3366	3488	7784	3997	3787
25	1297	586	711	1522	744	778
26	1154	520	634	1347	646	701
27	1097	504	593	1276	613	663
28	1180	529	651	1382	660	722
29	1168	573	595	1347	692	655
25-29	5896	2712	3184	6874	3355	3519
30	1133	535	598	1318	666	652
31	1179	539	640	1373	681	692
32	1233	568	665	1399	687	712



Տարիքը Age Возраст	Առկա բնակչություն De facto population Наличное население			Մշտական բնակչություն De jure population Постоянное население		
	Ընդամենը Total Всего	Տղամարդիկ Male Мужчины	Վանայր Female Женщины	Ընդամենը Total Всего	Տղամարդիկ Male Мужчины	Վանայր Female Женщины
	33	1265	612	653	1498	774
34	1306	600	706	1507	755	752
30-34	6116	2854	3262	7095	3563	3532
35	1413	693	720	1631	857	774
36	1510	727	783	1715	885	830
37	1543	750	793	1780	922	858
38	1649	804	845	1862	974	888
39	1589	737	852	1820	919	901
35-39	7704	3711	3993	8808	4557	4251
40	1636	806	830	1903	1004	899
41	1642	799	843	1871	980	891
42	1514	732	782	1695	880	815
43	1374	636	738	1573	799	774
44	1281	649	632	1444	787	657
40-44	7447	3622	3825	8486	4450	4036
45	1079	492	587	1222	604	618
46	1028	485	543	1161	592	569
47	917	433	484	1026	514	512
48	772	347	425	880	426	454
49	826	371	455	927	450	477
45-49	4622	2128	2494	5216	2586	2630
50	688	321	367	753	371	382
51	662	316	346	710	358	352
52	564	249	315	615	293	322
53	565	254	311	611	287	324
54	514	208	306	552	236	316
50-54	2993	1348	1645	3241	1545	1696
55	484	209	275	526	236	290
56	310	158	152	334	175	159
57	202	98	104	213	105	108
58	270	118	152	294	124	170
59	506	219	287	525	235	290
55-59	1772	802	970	1892	875	1017
60	697	289	408	718	307	411
61	829	364	465	851	385	466
62	824	344	480	842	354	488
63	974	433	541	990	442	548
64	944	397	547	965	415	550
60-64	4268	1827	2441	4366	1903	2463
65	937	378	559	945	386	559
66	801	369	432	814	375	439
67	609	282	327	618	284	334

Տարիքը Age Возраст	Առկա բնակչություն De facto population Наличное население			Մշտական բնակչություն De jure population Постоянное население		
	Ընդամենը Total Всего	Տղամարդիկ Male Мужчины	Վանայր Female Женщины	Ընդամենը Total Всего	Տղամարդիկ Male Мужчины	Վանայր Female Женщины
	68	743	319	424	756	325
69	904	411	493	917	418	499
65-69	3994	1759	2235	4050	1788	2262
70	702	327	375	712	332	380
71	821	367	454	836	377	459
72	749	306	443	759	309	450
73	782	323	459	800	328	472
74	708	310	398	722	315	407
70-74	3762	1633	2129	3829	1661	2168
75	595	226	369	612	232	380
76	420	136	284	428	137	291
77	425	142	283	431	143	288
78	243	76	167	247	75	172
79	196	59	137	203	64	139
75-79	1879	639	1240	1921	651	1270
80 և ավելի 80 and older 80 и старше	912	239	673	937	244	693
<b><i>Քաղաքները</i></b> <b><i>Towns</i></b> <b><i>Города</i></b> ք. Աշտարակ t.Asharak г.Аштарак	18915	8890	10025	20636	10088	10548
0	218	115	103	221	115	106
1	248	140	108	253	141	112
2	192	110	82	208	120	88
3	242	131	111	252	136	116
4	245	148	97	261	158	103
0-4	1145	644	501	1195	670	525
5	264	134	130	283	148	135
6	253	120	133	264	127	137
7	240	125	115	254	132	122
8	268	136	132	290	144	146
9	352	178	174	381	191	190
5-9	1377	693	684	1472	742	730
10	406	209	197	426	216	210
11	436	224	212	454	229	225
12	382	168	214	409	183	226
13	405	191	214	427	202	225
14	364	171	193	381	182	199

Տարիքը Age Возраст	Առկա բնակչություն De facto population Наличное население			Մշտական բնակչություն De jure population Постоянное население		
	Ընդամենը Total Всего	Տղամարդիկ Male Мужчины	Կանայք Female Женщины	Ընդամենը Total Всего	Տղամարդիկ Male Мужчины	Կանայք Female Женщины
	10-14	1993	963	1030	2097	1012
15	402	199	203	422	213	209
16	404	202	202	427	219	208
17	375	159	216	396	176	220
18	341	165	176	357	174	183
19	360	180	180	369	187	182
15-19	1882	905	977	1971	969	1002
20	367	191	176	383	204	179
21	333	155	178	359	179	180
22	327	168	159	359	197	162
23	288	144	144	324	169	155
24	305	168	137	336	192	144
20-24	1620	826	794	1761	941	820
25	318	152	166	391	199	192
26	257	143	114	293	172	121
27	225	118	107	263	143	120
28	252	127	125	291	157	134
29	277	146	131	316	177	139
25-29	1329	686	643	1554	848	706
30	211	99	112	246	123	123
31	225	126	99	256	147	109
32	211	93	118	250	122	128
33	228	100	128	266	129	137
34	235	101	134	274	134	140
30-34	11110	519	591	1292	655	637
35	254	114	140	294	139	155
36	263	125	138	293	151	142
37	278	128	150	322	159	163
38	305	140	165	343	170	173
39	289	122	167	340	162	178
35-39	1389	629	760	1592	781	811
40	366	158	208	468	228	240
41	327	152	175	367	182	185
42	331	161	170	375	193	182
43	299	125	174	328	147	181
44	297	121	176	336	156	180
40-44	1620	717	903	1874	906	968
45	265	116	149	301	141	160
46	245	98	147	270	118	152
47	233	95	138	262	120	142
48	189	79	110	215	98	117
49	222	97	125	251	117	134

Տարիքը Age Возраст	Առկա բնակչություն De facto population Наличное население			Մշտական բնակչություն De jure population Постоянное население		
	Ընդամենը Total Всего	Տղամարդիկ Male Мужчины	Վանայր Female Женщины	Ընդամենը Total Всего	Տղամարդիկ Male Мужчины	Վանայր Female Женщины
	45-49	1154	485	669	1299	594
50	205	98	107	238	125	113
51	194	90	104	215	106	109
52	226	96	130	239	106	133
53	140	70	70	153	81	72
54	149	61	88	166	76	90
50-54	914	415	499	1011	494	517
55	148	60	88	172	64	108
56	83	42	41	87	46	41
57	77	32	45	80	35	45
58	64	33	31	85	36	49
59	120	46	74	129	52	77
55-59	492	213	279	553	233	320
60	152	60	92	161	67	94
61	197	88	109	207	93	114
62	182	78	104	192	84	108
63	184	66	118	189	71	118
64	217	102	115	222	106	116
60-64	932	394	538	971	421	550
65	204	99	105	213	102	111
66	159	65	94	159	66	93
67	89	33	56	89	33	56
68	144	65	79	146	66	80
69	141	63	78	146	67	79
65-69	737	325	412	753	334	419
70	140	60	80	141	60	81
71	132	61	71	142	65	77
72	146	67	79	146	69	77
73	112	46	66	114	46	68
74	130	65	65	127	66	61
70-74	660	299	361	670	306	364
75	118	35	83	122	36	86
76	81	40	41	83	41	42
77	81	28	53	82	29	53
78	59	20	39	60	21	39
79	38	10	28	37	10	27
75-79	377	133	244	384	137	247
80 և ավելի 80 and older 80 и старше	184	44	140	187	45	142
<u>ը. Ապարան</u>	5711	2685	3026	6614	3287	3327

Տարիքը Age Возраст	Առկա բնակչություն De facto population Наличное население			Մշտական բնակչություն De jure population Постоянное население		
	Ընդամենը Total Всего	Տղամարդիկ Male Мужчины	Կանայք Female Женщины	Ընդամենը Total Всего	Տղամարդիկ Male Мужчины	Կանայք Female Женщины
	t. Апаран г. Апаран					
0	67	39	28	76	41	35
1	68	37	31	84	51	33
2	76	40	36	88	47	41
3	83	39	44	90	45	45
4	72	31	41	78	36	42
0-4	366	186	180	416	220	196
5	70	36	34	78	41	37
6	80	42	38	90	49	41
7	83	45	38	96	53	43
8	91	45	46	103	50	53
9	108	58	50	124	65	59
5-9	432	226	206	491	258	233
10	109	55	54	120	64	56
11	141	70	71	160	82	78
12	119	57	62	133	64	69
13	130	71	59	140	77	63
14	119	64	55	129	71	58
10-14	618	317	301	682	358	324
15	145	78	67	148	80	68
16	95	48	47	107	53	54
17	109	55	54	125	64	61
18	106	63	43	116	66	50
19	120	71	49	131	76	55
15-19	575	315	260	627	339	288
20	104	63	41	122	72	50
21	125	65	60	153	80	73
22	121	51	70	147	72	75
23	87	48	39	112	70	42
24	107	53	54	138	76	62
20-24	544	280	264	672	370	302
25	94	48	46	123	72	51
26	71	38	33	93	53	40
27	75	42	33	90	50	40
28	69	38	31	88	51	37
29	72	37	35	89	46	43
25-29	381	203	178	483	272	211
30	68	34	34	87	48	39
31	64	31	33	75	40	35
32	68	27	41	87	37	50
33	65	29	36	83	40	43

Տարիքը Age Возраст	Առկա բնակչություն De facto population Наличное население			Մշտական բնակչություն De jure population Постоянное население		
	Ընդամենը Total Всего	Տղամարդիկ Male Мужчины	Վանայր Female Женщины	Ընդամենը Total Всего	Տղամարդիկ Male Мужчины	Վանայր Female Женщины
	34	64	29	35	79	40
30-34	329	150	179	411	205	206
35	70	30	40	79	38	41
36	70	25	45	87	35	52
37	79	30	49	94	43	51
38	93	47	46	117	66	51
39	71	21	50	86	32	54
35-39	383	153	230	463	214	249
40	109	38	71	130	51	79
41	95	37	58	112	53	59
42	88	37	51	96	42	54
43	88	38	50	105	48	57
44	89	37	52	104	45	59
40-44	469	187	282	547	239	308
45	111	45	66	132	61	71
46	71	25	46	91	39	52
47	77	27	50	100	44	56
48	68	29	39	87	44	43
49	86	38	48	106	48	58
45-49	413	164	249	516	236	280
50	82	34	48	99	47	52
51	57	23	34	76	35	41
52	55	22	33	62	29	33
53	43	18	25	53	27	26
54	47	21	26	55	26	29
50-54	284	118	166	345	164	181
55	44	18	26	50	22	28
56	24	12	12	29	14	15
57	16	7	9	20	9	11
58	18	7	11	21	10	11
59	51	24	27	52	24	28
55-59	153	68	85	172	79	93
60	41	15	26	43	17	26
61	62	32	30	67	36	31
62	57	24	33	59	25	34
63	54	30	24	55	32	23
64	48	18	30	51	20	31
60-64	262	119	143	275	130	145
65	51	19	32	57	21	36
66	44	14	30	42	13	29
67	20	11	9	21	12	9
68	30	9	21	32	9	23

Տարիքը Age Возраст	Առկա բնակչություն De facto population Наличное население			Մշտական բնակչություն De jure population Постоянное население		
	Ընդամենը Total Всего	Տղամարդիկ Male Мужчины	Վանայր Female Женщины	Ընդամենը Total Всего	Տղամարդիկ Male Мужчины	Վանայր Female Женщины
	69	35	17	18	37	18
65-69	180	70	110	189	73	116
70	27	18	9	27	18	9
71	39	16	23	39	16	23
72	35	15	20	35	15	20
73	42	18	24	42	18	24
74	21	12	9	23	12	11
70-74	164	79	85	166	79	87
75	24	6	18	24	6	18
76	27	8	19	26	8	18
77	31	11	20	32	12	20
78	13	4	9	13	4	9
79	17	3	14	17	3	14
75-79	112	32	80	112	33	79
80 և ավելի 80 and older 80 и старше	46	18	28	47	18	29
<u>ք.Թալին</u> <u>t.Talin</u> <u>г.Талин</u>	4981	2296	2685	5614	2709	2905
0	61	31	30	62	30	32
1	61	33	28	66	36	30
2	54	30	24	55	29	26
3	67	27	40	68	27	41
4	82	45	37	86	44	42
0-4	325	166	159	337	166	171
5	73	36	37	76	38	38
6	65	42	23	69	45	24
7	86	44	42	90	47	43
8	76	37	39	82	42	40
9	103	50	53	110	55	55
5-9	403	209	194	427	227	200
10	121	52	69	131	60	71
11	121	67	54	130	72	58
12	98	54	44	109	63	46
13	108	59	49	118	61	57
14	111	59	52	122	65	57
10-14	559	291	268	610	321	289
15	127	61	66	134	67	67
16	122	52	70	132	56	76
17	96	46	50	100	48	52

Տարիքը Age Возраст	Առկա բնակչություն De facto population Наличное население			Մշտական բնակչություն De jure population Постоянное население		
	Ընդամենը Total Всего	Տղամարդիկ Male Мужчины	Վանայր Female Женщины	Ընդամենը Total Всего	Տղամարդիկ Male Мужчины	Վանայր Female Женщины
	18	118	70	48	126	73
19	84	44	40	94	49	45
15-19	547	273	274	586	293	293
20	89	46	43	97	49	48
21	88	42	46	102	52	50
22	76	31	45	88	40	48
23	80	38	42	98	51	47
24	68	34	34	80	41	39
20-24	401	191	210	465	233	232
25	62	34	28	108	63	45
26	62	31	31	77	43	34
27	71	28	43	77	33	44
28	63	35	28	72	42	30
29	52	19	33	64	28	36
25-29	310	147	163	398	209	189
30	49	28	21	61	34	27
31	57	21	36	70	29	41
32	49	20	29	61	27	34
33	51	22	29	63	30	33
34	57	23	34	74	32	42
30-34	263	114	149	329	152	177
35	63	30	33	72	37	35
36	72	22	50	79	27	52
37	70	26	44	80	33	47
38	77	34	43	91	45	46
39	84	29	55	98	39	59
35-39	366	141	225	420	181	239
40	105	48	57	159	83	76
41	87	40	47	104	53	51
42	86	42	44	104	56	48
43	99	35	64	118	50	68
44	77	29	48	91	42	49
40-44	454	194	260	576	284	292
45	82	35	47	93	45	48
46	55	16	39	65	24	41
47	73	37	36	85	45	40
48	61	24	37	68	30	38
49	77	29	48	81	33	48
45-49	348	141	207	392	177	215
50	55	22	33	61	27	34
51	46	21	25	49	23	26
52	46	24	22	49	27	22



Տարիքը Age Возраст	Առկա բնակչություն De facto population Наличное население			Մշտական բնակչություն De jure population Постоянное население		
	Ընդամենը Total Всего	Տղամարդիկ Male Мужчины	Վանայր Female Женщины	Ընդամենը Total Всего	Տղամարդիկ Male Мужчины	Վանայր Female Женщины
	53	52	27	25	61	31
54	33	14	19	34	15	19
50-54	232	108	124	254	123	131
55	37	18	19	44	21	23
56	27	12	15	26	11	15
57	17	9	8	18	10	8
58	11	6	5	21	8	13
59	31	13	18	34	14	20
55-59	123	58	65	143	64	79
60	30	15	15	35	19	16
61	34	14	20	35	16	19
62	32	17	15	32	17	15
63	41	18	23	47	21	26
64	43	22	21	47	24	23
60-64	180	86	94	196	97	99
65	44	18	26	45	18	27
66	39	9	30	41	11	30
67	26	8	18	27	8	19
68	39	16	23	40	16	24
69	46	27	19	47	29	18
65-69	194	78	116	200	82	118
70	24	11	13	23	10	13
71	37	14	23	41	16	25
72	35	9	26	37	10	27
73	28	11	17	30	11	19
74	24	10	14	24	10	14
70-74	148	55	93	155	57	98
75	24	8	16	24	8	16
76	22	5	17	22	5	17
77	23	9	14	23	9	14
78	11	6	5	11	6	5
79	11	5	6	11	5	6
75-79	91	33	58	91	33	58
80 և ավելի 80 and older 80 и старше	37	11	26	35	10	25
<b>Խոշոր գյուղերը</b> <b>Large villages</b> <b>Крупные села</b>						
<u>գ.Արագած (Թալինի տ/շ)</u> <u>v.Aragats (Talin district)</u>	5129	2504	2625	5383	2680	2703

Տարիքը Age Возраст	Առկա բնակչություն De facto population Наличное население			Մշտական բնակչություն De jure population Постоянное население		
	Ընդամենը Total Всего	Տղամարդիկ Male Мужчины	Վանայր Female Женщины	Ընդամենը Total Всего	Տղամարդիկ Male Мужчины	Վանայր Female Женщины
	<u>с.Արագաц (регион Талина)</u>					
0	66	34	32	66	34	32
1	80	44	36	81	46	35
2	64	38	26	65	39	26
3	67	40	27	68	41	27
4	80	42	38	80	41	39
0-4	357	198	159	360	201	159
5	83	38	45	84	38	46
6	81	40	41	83	41	42
7	87	47	40	93	52	41
8	102	48	54	108	51	57
9	111	57	54	116	58	58
5-9	464	230	234	484	240	244
10	133	72	61	136	73	63
11	126	56	70	129	57	72
12	124	63	61	125	63	62
13	135	69	66	136	69	67
14	129	69	60	132	71	61
10-14	647	329	318	658	333	325
15	119	58	61	121	59	62
16	128	73	55	130	73	57
17	102	62	40	103	63	40
18	86	44	42	89	44	45
19	100	56	44	104	58	46
15-19	535	293	242	547	297	250
20	88	50	38	97	55	42
21	84	39	45	88	41	47
22	87	49	38	99	58	41
23	72	34	38	81	41	40
24	77	41	36	83	46	37
20-24	408	213	195	448	241	207
25	64	30	34	76	37	39
26	65	29	36	71	34	37
27	58	35	23	63	40	23
28	63	33	30	71	40	31
29	74	38	36	79	41	38
25-29	324	165	159	360	192	168
30	56	28	28	63	31	32
31	63	27	36	69	33	36
32	65	31	34	69	33	36
33	47	24	23	52	29	23
34	60	22	38	69	28	41

Տարիքը Age Возраст	Առկա բնակչություն De facto population Наличное население			Մշտական բնակչություն De jure population Постоянное население		
	Ընդամենը Total Всего	Տղամարդիկ Male Мужчины	Կանայք Female Женщины	Ընդամենը Total Всего	Տղամարդիկ Male Мужчины	Կանայք Female Женщины
	30-34	291	132	159	322	154
35	87	48	39	92	52	40
36	92	57	35	93	57	36
37	71	34	37	75	38	37
38	90	41	49	92	43	49
39	69	28	41	72	31	41
35-39	409	208	201	424	221	203
40	101	52	49	112	58	54
41	93	43	50	99	48	51
42	84	35	49	89	40	49
43	80	42	38	87	47	40
44	83	28	55	94	38	56
40-44	441	200	241	481	231	250
45	60	25	35	62	28	34
46	65	31	34	71	38	33
47	51	20	31	52	21	31
48	33	19	14	40	24	16
49	52	22	30	54	23	31
45-49	261	117	144	279	134	145
50	30	12	18	34	15	19
51	46	23	23	48	24	24
52	37	14	23	39	15	24
53	34	19	15	39	23	16
54	27	14	13	28	15	13
50-54	174	82	92	188	92	96
55	27	14	13	29	15	14
56	18	8	10	19	9	10
57	17	6	11	18	7	11
58	12	4	8	13	4	9
59	33	15	18	33	15	18
55-59	107	47	60	112	50	62
60	37	11	26	38	11	27
61	42	20	22	42	20	22
62	43	20	23	46	22	24
63	48	22	26	48	22	26
64	46	17	29	48	18	30
60-64	216	90	126	222	93	129
65	50	18	32	51	18	33
66	39	17	22	41	17	24
67	31	15	16	31	15	16
68	34	14	20	34	14	20
69	44	19	25	44	19	25

Տարիքը Age Возраст	Առկա բնակչություն De facto population Наличное население			Մշտական բնակչություն De jure population Постоянное население		
	Ընդամենը Total Всего	Տղամարդիկ Male Мужчины	Վանայր Female Женщины	Ընդամենը Total Всего	Տղամարդիկ Male Мужчины	Վանայր Female Женщины
	65-69	198	83	115	201	83
70	44	17	27	45	17	28
71	35	16	19	34	16	18
72	34	19	15	35	20	15
73	34	16	18	34	16	18
74	29	11	18	28	11	17
70-74	176	79	97	176	80	96
75 և ավելի 75 and older 75 и старше	121	38	83	121	38	83
<u>գ.Օշականի</u> <u>v.Oshakan</u> <u>с.Ошакан</u>	4803	2288	2515	5106	2487	2619
0	51	27	24	53	26	27
1	66	45	21	71	47	24
2	55	34	21	57	35	22
3	66	32	34	65	33	32
4	71	43	28	75	44	31
0-4	309	181	128	321	185	136
5	68	37	31	70	39	31
6	89	47	42	89	45	44
7	81	44	37	82	45	37
8	93	47	46	102	54	48
9	93	53	40	99	56	43
5-9	424	228	196	442	239	203
10	101	50	51	106	50	56
11	117	59	58	121	61	60
12	93	46	47	97	46	51
13	102	56	46	104	57	47
14	84	41	43	87	41	46
10-14	497	252	245	515	255	260
15	114	64	50	119	67	52
16	94	54	40	95	55	40
17	97	46	51	102	47	55
18	82	40	42	87	41	46
19	78	43	35	87	47	40
15-19	465	247	218	490	257	233
20	92	38	54	95	39	56
21	89	41	48	95	46	49
22	68	34	34	77	41	36
23	59	30	29	65	35	30

Տարիքը Age Возраст	Առկա բնակչություն De facto population Наличное население			Մշտական բնակչություն De jure population Постоянное население		
	Ընդամենը Total Всего	Տղամարդիկ Male Мужчины	Կանայք Female Женщины	Ընդամենը Total Всего	Տղամարդիկ Male Мужчины	Կանայք Female Женщины
	24	59	29	30	68	37
20-24	367	172	195	400	198	202
25	65	23	42	68	25	43
26	50	29	21	55	34	21
27	52	27	25	56	29	27
28	49	20	29	56	24	32
29	50	28	22	57	34	23
25-29	266	127	139	292	146	146
30	53	17	36	60	19	41
31	63	25	38	67	28	39
32	57	21	36	67	27	40
33	48	26	22	51	28	23
34	69	26	43	73	30	43
30-34	290	115	175	318	132	186
35	61	29	32	67	35	32
36	73	35	38	79	38	41
37	77	35	42	84	42	42
38	70	34	36	75	37	38
39	88	42	46	99	49	50
35-39	369	175	194	404	201	203
40	80	38	42	92	47	45
41	89	40	49	97	46	51
42	80	41	39	91	48	43
43	82	39	43	90	44	46
44	75	39	36	85	47	38
40-44	406	197	209	455	232	223
45	67	33	34	78	43	35
46	63	31	32	71	37	34
47	49	24	25	53	27	26
48	41	16	25	44	17	27
49	61	30	31	67	36	31
45-49	281	134	147	313	160	153
50	36	23	13	37	24	13
51	38	16	22	41	18	23
52	39	17	22	43	20	23
53	29	12	17	33	15	18
54	31	15	16	31	15	16
50-54	173	83	90	185	92	93
55	19	10	9	20	11	9
56	26	8	18	26	8	18
57	8	3	5	9	4	5
58	11	6	5	11	6	5

Արագածոտնի մարզ  
Marz of Aragatsotn  
Марз Арагацотн

Աղյուսակ 2.1  
Table 2.1  
Таблица 2.1

Տարիքը Age Возраст	Առկա բնակչություն De facto population Наличное население			Մշտական բնակչություն De jure population Постоянное население		
	Ընդամենը Total Всего	Տղամարդիկ Male Мужчины	Վանայր Female Женщины	Ընդամենը Total Всего	Տղամարդիկ Male Мужчины	Վանայր Female Женщины
	59	21	6	15	23	6
55-59	85	33	52	89	35	54
60	44	15	29	48	16	32
61	42	24	18	42	24	18
62	42	9	33	42	9	33
63	49	16	33	49	16	33
64	64	27	37	63	27	36
60-64	241	91	150	244	92	152
65	48	18	30	49	20	29
66	62	33	29	60	33	27
67	18	8	10	18	8	10
68	34	16	18	35	18	17
69	42	17	25	42	17	25
65-69	204	92	112	204	96	108
70	47	22	25	48	23	25
71	50	28	22	50	28	22
72	42	16	26	44	18	26
73	38	17	21	42	20	22
74	52	22	30	53	22	31
70-74	229	105	124	237	111	126
75 և ավելի 75 and older	197	56	141	197	56	141
75 и старше	42	12	30	40	11	29
	25	7	18	25	7	18

**Աղյուսակ 2.2 Մշտական բնակչությունը (քաղաքային, գյուղական) ըստ տարիքի, սեռի և ամուսնական վիճակի**

**Table 2.2 De Jure Population (Urban, Rural) by Age, Sex, and Marital Status**

**Таблица 2.2 Постоянное население (городское, сельское) по возрасту полу и семейному положению**

Արագածոտնի մարզի 15 և բարձր տարիքի բնակչությունը  
 Marz of Aragatsotn, Population aged 15 years and older  
 Марз Арагацотн, население 15 лет и старше

Աղյուսակ 2.2  
 Table 2.2.  
 Таблица 2.2

Տարիքը Age Возраст	Ա մ տ ւ ն կ ա կ ան վ ի ճ ա կ ր Marital Status Семейное положение											
	Ը ն դ ամ ն ր Total Всего				Տ ղ ամ ար ր ի կ Male Мужчины				Վ ան ւ ր Female Женщины			
	Ը ն դ ամ ն ր Total Всего	Ե Ր Ր Ե Ր չ ամ ո ս ն ւ ց ա ժ Never married Никогда не состоящие в браке	Ա մ ո ս ն ւ ց ա ժ * Married* В браке*	Ա յ ի ՚, կ ն ւ կ ր ր ո յ ւ և ամ ո ս ն ւ ր ժ լ լ ա ժ ** Widowed and divorced** Вдовы и разведенные**	Ը ն դ ամ ն ր Total Всего	Ե Ր Ր Ե Ր չ ամ ո ս ն ւ ց ա ժ Never married Никогда не состоящие в браке	Ա մ ո ս ն ւ ց ա ժ Married В браке	Ա յ ի ՚, կ ն ւ կ ր ր ո յ ւ և ամ ո ս ն ւ ր ժ լ լ ա ժ Widowed and divorced Вдовы и разведенные	Ը ն դ ամ ն ր Total Всего	Ե Ր Ր Ե Ր չ ամ ո ս ն ւ ց ա ժ Never married Никогда не состоящие в браке	Ա մ ո ս ն ւ ց ա ժ Married В браке	Ա յ ի ՚, կ ն ւ կ ր ր ո յ ւ և ամ ո ս ն ւ ր ժ լ լ ա ժ Widowed and divorced Вдовы и разведенные
<b>Արագածոտնի մարզ Marz of Aragatsotn Марз Арагацотн</b>	99,733	24,828	65,241	9,664	48,505	14,594	32,192	1,719	51,228	10,234	33,049	7,945
15 - 19	13,280	12,494	777	10	6,821	6,764	56	0	6,460	5,730	721	9
20 - 24	10,683	6,503	4,098	81	5,541	4,587	948	7	5,141	1,916	3,150	75
25 - 29	9,309	2,559	6,435	315	4,684	1,927	2,624	133	4,625	632	3,811	182
30 - 34	9,127	951	7,809	367	4,575	672	3,769	134	4,552	279	4,040	233
35 - 39	11,283	620	10,159	504	5,733	323	5,291	119	5,550	297	4,868	385
40 - 44	11,483	589	10,302	592	5,879	177	5,579	123	5,604	412	4,723	469
45 - 49	7,423	340	6,550	533	3,593	63	3,470	60	3,830	277	3,080	473
50 և ավելի 50 and older 50 и старше	27,145	772	19,111	7,262	11,679	81	10,455	1,143	15,466	691	8,656	6,119
<b>Քաղաքային Urban</b>	25,137	6,888	15,515	2,734	12,110	3,927	7,711	472	13,027	2,961	7,804	2,262

Տարիքը Age Возраст	Ա մ տ ն ն ւ կ ա կ ա ն Վ ի ճ ա կ ք Marital Status Семейное положение											
	Ը ն դ ա մ ն ք Total Всего				Տղամարդիկ Male Мужчины				Չանայր Female Женщины			
	Ը ն դ ա մ ն ք Total Всего	Երբեք չամուսնացած Never married Никогда не состоящие в браке	Ամուսնացած* Married* В браке*	Այրի, կնիսիրոյս և ամուսնալուծված** Widowed and divorced** Вдовы и разведенные**	Ը ն դ ա մ ն ք Total Всего	Երբեք չամուսնացած Never married Никогда не состоящие в браке	Ամուսնացած Married В браке	Այրի, կնիսիրոյս և ամուսնալուծված Widowed and divorced Вдовы и разведенные	Ը ն դ ա մ ն ք Total Всего	Երբեք չամուսնացած Never married Никогда не состоящие в браке	Ամուսնացած Married В браке	Այրի, կնիսիրոյս և ամուսնալուծված Widowed and divorced Вдовы и разведенные
Городское												
15 - 19	3,184	3,055	125	4	1,601	1,590	11	0	1,583	1,465	114	4
20 - 24	2,898	1,990	875	33	1,544	1,322	219	3	1,354	668	656	30
25 - 29	2,435	912	1,430	93	1,329	629	655	45	1,106	283	775	48
30 - 34	2,032	291	1,631	110	1,012	190	790	32	1,020	101	841	78
35 - 39	2,475	177	2,119	179	1,176	90	1,055	31	1,299	87	1,064	148
40 - 44	2,997	163	2,597	237	1,429	64	1,313	52	1,568	99	1,284	185
45 - 49	2,207	109	1,879	219	1,007	19	964	24	1,200	90	915	195
50 և ավելի 50 and older 50 и старше	6,909	191	4,859	1,859	3,012	23	2,704	285	3,897	168	2,155	1,574
Գյուղական Rural Сельское	74,596	17,940	49,726	6,930	36,395	10,667	24,481	1,247	38,201	7,273	25,245	5,683
15 - 19	10,096	9,439	652	6	5,220	5,174	45	0	4,877	4,265	607	5
20 - 24	7,785	4,513	3,223	48	3,997	3,265	729	4	3,787	1,248	2,494	45
25 - 29	6,874	1,647	5,005	222	3,355	1,298	1,969	88	3,519	349	3,036	134
30 - 34	7,095	660	6,178	257	3,563	482	2,979	102	3,532	178	3,199	155
35 - 39	8,808	443	8,040	325	4,557	233	4,236	88	4,251	210	3,804	237



Տարիքը Age Возраст	Ա մ ո ս ն ա կ ա ն Վ ի ճ ա կ ր Marital Status Семейное положение											
	Ընդամենը Total Всего				Տղամարդիկ Male Мужчины				Վանայր Female Женщины			
	Ընդամենը Total Всего	Երբևր չամուսնացած Never married Никогда не состоящие в браке	Ամուսնացած* Married* В браке*	Այրի, կնակորույս և ամուսնալուծված** Widowed and divorced** Вдовы и разведенные**	Ընդամենը Total Всего	Երբևր չամուսնացած Never married Никогда не состоящие в браке	Ամուսնացած Married В браке	Այրի, կնակորույս և ամուսնալուծված Widowed and divorced Вдовы и разведенные	Ընդամենը Total Всего	Երբևր չամուսնացած Never married Никогда не состоящие в браке	Ամուսնացած Married В браке	Այրի, կնակորույս և ամուսնալուծված Widowed and divorced Вдовы и разведенные
40 - 44	8,486	426	7,705	355	4,450	113	4,266	71	4,036	313	3,439	284
45 - 49	5,216	231	4,671	314	2,586	44	2,506	36	2,630	187	2,165	278
50 և ավելի 50 and older 50 и старше	20,236	581	14,252	5,403	8,667	58	7,751	858	11,569	523	6,501	4,545

\* Ներառում է քաղաքացիական կացության ակտերի գրանցման մարմիններում (ԶԿԱԳ) գրանցված ամուսնացածների, փաստացի ամուսնացածների (առանց գրանցման) և առանձին ապրող ամուսինների թվաքանակները:

\* Includes those individuals living in legal marriages (with registration), those living in de facto marriages (without registration), and married couples living separately

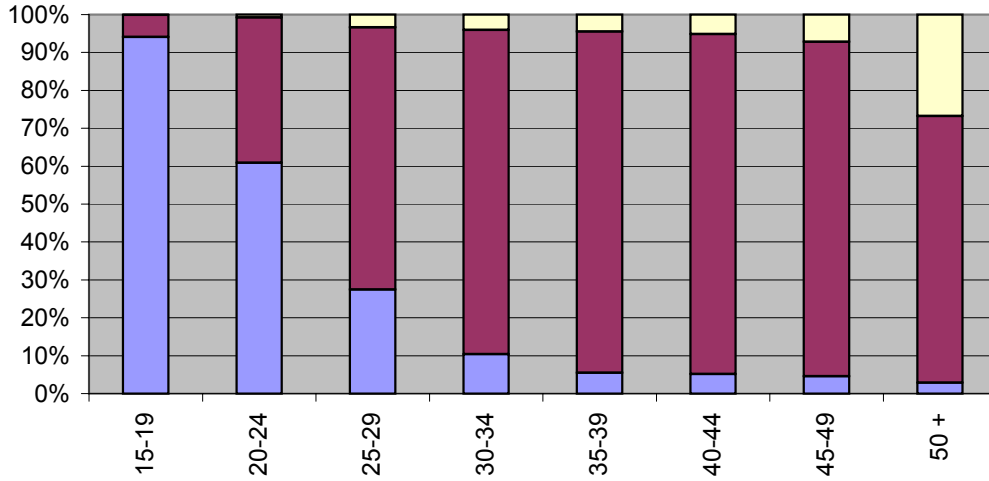
\* Включает лиц в зарегистрированном браке (в ЗАГС-е), фактически состоящих в браке (без регистрации) и отдельно живущих супругов.

\*\* Ներառում է ԶԿԱԳ-ում գրանցված ամուսնալուծվածների և փաստացի ամուսնալուծվածների (առանց գրանցման) թվաքանակները:

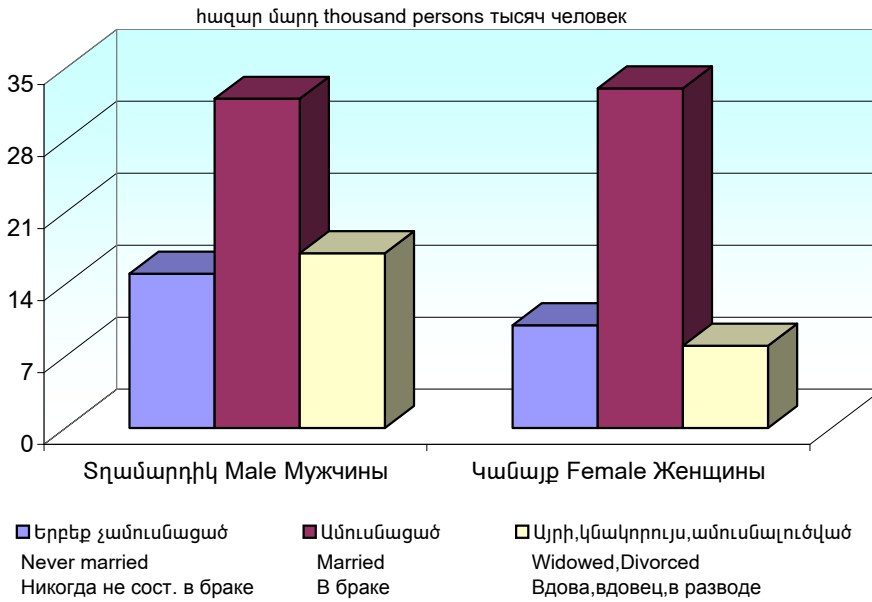
\*\* Includes those individuals in legal divorce (registrated) and in de facto divorce (without registration)

\*\* Включает численность зарегистрированных в ЗАГС-е разведенных и фактически разведенных (без регистрации)

Մշտական բնակչությունը ըստ տարիքի և ամուսնական վիճակի  
 De Jure Population by Age and Marital Status  
 Постоянное население по возрасту и семейному положению



Մշտական բնակչությունը ըստ սեռի և ամուսնական վիճակի  
 De Jure Population by Sex and Marital Status  
 Постоянное население по полу и семейному положению



**Աղյուսակ 2.3 Մշտական բնակչության կանայք (քաղաքային, գյուղական) ըստ տարիքի  
և երբևէ ծնած երեխաների թվաքանակի**

**Table 2.3 De Jure Female Population (Urban, Rural) by Age Indicated Number of Children Ever Born**

**Таблица 2.3 Женщины постоянного населения (городское, сельское) по возрасту и количеству рожденных детей**

Արագածոտնի մարզի 15 և բարձր տարիքի կանայք  
Marz of Aragatsotn, Females aged 15 years and older  
Марз Арагацотн, женщины 15 лет и старше

Աղյուսակ 2.3  
Table 2.3  
Таблица 2.3

Տարիքը Age Возраст	Ընդամենը կանայք Total women Всего женщин	Կանայք ըստ երբևէ ծնած երեխաների թվաքանակի Female population with indicated number of children ever born Женщины по числу рожденных детей							Երբևէ ծնված երեխաների ընդհանուր թվաքանակը* Total number of children ever born* Общее число рожденных детей*	Երբևէ ծնված երեխաների միջին թվաքանակը 1000 կնոջ հաշվով** Average number of children ever born per 1000 Females** Среднее число детей на 1000 женщин**
		0	1	2	3	4	5 և ավելի երեխա 5 and more children 5 и больше детей			
							Կանանց թվաքանակը Number of women Численность женщин	Երեխաների թվաքանակը Number of children Численность детей		
<b>Արագածոտնի մարզ</b> <b>Marz of Aragatsotn</b> <b>Марз Арагацотн</b>	51,228	12,448	3,444	9,580	11,644	6,280	7,832	49,038	131,696	2,571
15-19	6,460	6,123	268	63	6	0	0	0	413	64
20-24	5,141	2,446	991	1,332	319	49	4	22	4,831	940
25-29	4,625	857	458	2,049	975	216	70	374	8,719	1,885
30-34	4,552	413	239	1,627	1,618	487	168	930	11,225	2,466
35-39	5,550	454	234	1,392	2,285	849	336	1,830	15,099	2,721
40-44	5,604	550	274	1,164	2,198	933	485	2,704	15,632	2,789
45-49	3,830	385	216	670	1,396	691	472	2,662	11,170	2,916
50 և ավելի 50 and older 50 и старше	15,466	1,220	764	1,283	2,847	3,055	6,297	40,516	64,607	4,177
<b>Քաղաքային</b>	13,027	3,497	1,148	2,961	3,052	1,237	1,132	6,768	27,944	2,145

Արագածոտնի մարզի 15 և բարձր տարիքի կանայք  
 Marz of Aragatsotn, Females aged 15 years and older  
 Марз Арагацотн, женщины 15 лет и старше

Աղյուսակ 2.3  
 Table 2.3  
 Таблица 2.3

Տարիքը Age Возраст	Ընդամենը կանայք Total women Всего женщин	Կանայք ըստ երբևէ ծնած երեխաների թվաքանակի Female population with indicated number of children ever born Женщины по числу рожденных детей							Երբևէ ծնված երեխաների ընդամենը թվաքանակը* Total number of children ever born* Общее число рожденных детей*	Երբևէ ծնված երեխաների միջին թվաքանակը 1000 կնոջ հաշվով** Average number of children ever born per 1000 Females** Среднее число детей на 1000 женщин**
		0	1	2	3	4	5 և ավելի երեխա 5 and more children 5 и больше детей			
							Կանայք թվաքանակը Численность женщин	Երեխաների թվաքանակը Численность детей		
<b>Urban Городское</b>										
15-19	1,583	1,521	48	12	2	0	0	0	79	50
20-24	1,354	797	284	240	33	0	0	0	864	638
25-29	1,106	343	151	487	104	16	5	28	1,529	1,382
30-34	1,020	123	95	462	275	45	20	109	2,133	2,091
35-39	1,299	128	84	462	454	126	45	243	3,117	2,400
40-44	1,568	143	117	457	620	173	58	328	3,911	2,494
45-49	1,200	127	94	281	481	149	68	374	3,069	2,558
50 և ավելի 50 and older 50 и старше	3,897	315	275	560	1,083	728	936	5,686	13,242	3,398
<b>Գյուղական Rural Сельское</b>	38,201	8,951	2,296	6,619	8,592	5,043	6,700	42,270	103,752	2,716
15-19	4,877	4,602	220	51	4	0	0	0	334	68
20-24	3,787	1,649	707	1,092	286	49	4	22	3,967	1,048
25-29	3,519	514	307	1,562	871	200	65	346	7,190	2,043
30-34	3,532	290	144	1,165	1,343	442	148	821	9,092	2,574
35-39	4,251	326	150	930	1,831	723	291	1,587	11,982	2,819
40-44	4,036	407	157	707	1,578	760	427	2,376	11,721	2,904
45-49	2,630	258	122	389	915	542	404	2,288	8,101	3,080

Արագածոտնի մարզի 15 և բարձր տարիքի կանայք  
 Marz of Aragatsotn, Females aged 15 years and older  
 Марз Арагацотн, женщины 15 лет и старше

Աղյուսակ 2.3  
 Table 2.3  
 Таблица 2.3

Տարիքը Age Возраст	Ընդամենը կանայք Total women Всего женщин	Կանայք ըստ երբևէ ծնած երեխաների թվաքանակի Female population with indicated number of children ever born Женщины по числу рожденных детей						Երբևէ ծնված երեխաների ընդհանուր թվաքանակը* Total number of children ever born* Общее число рожденных детей*	Երբևէ ծնված երեխաների միջին թվաքանակը 1000 կնոջ հաշվով** Average number of children ever born per 1000 Females** Среднее число детей на 1000 женщин**	
		0	1	2	3	4	5 և ավելի երեխա 5 and more children 5 и больше детей			
							Կանաց թվաքանակը Number of women Численность женщин			Երեխաների թվաքանակը Number of children Численность детей
50 և ավելի 50 and older 50 и старше	11,569	905	489	723	1,764	2,327	5,361	34,830	51,365	4,440

\* Ցուցանիշները ներառում են միայն կենդանածին երեխաներին: Որդեգրված և խնամակալված երեխաները, ինչպես նաև ամուսնու նախկին ամուսնությունից ունեցած երեխաները, տվյալ կնոջ ծննդաբերած երեխաների թվաքանակի մեջ չեն հաշվառվել:

\*Figures include only children born alive to the woman. Adopted children, children taken under custody, and children from the husband's previous marriage(s) are not included.

\* Показатели включают только живорожденных детей. Усыновленные и опекаемые дети, а также дети мужей от прежнего брака, в число детей, рожденных данной женщиной не включены.

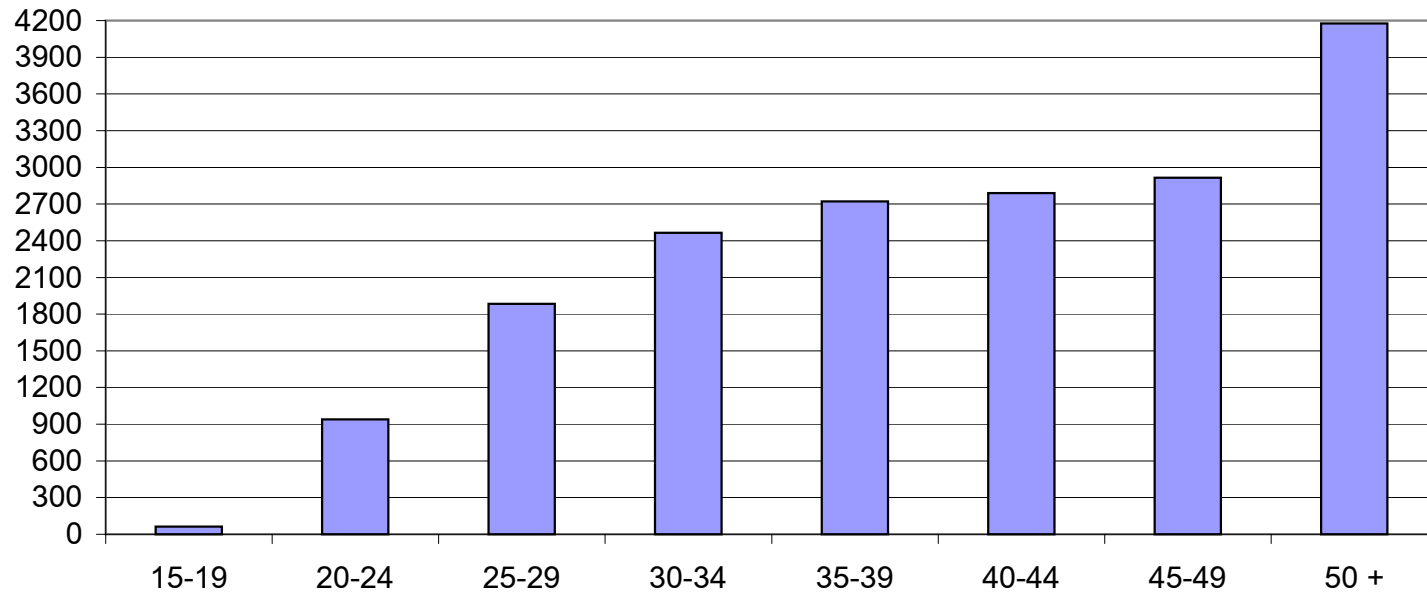
\*\* Ցուցանիշները ստացվել են «Երբևէ ծնված երեխաների ընդհանուր թվաքանակը» և «Ընդամենը կանայք» սյունակների համապատասխան տողերի հարաբերությունից:

\*\* This figure is calculated as a ratio from the "Total number of children ever born" to "Total women" of corresponding age category.

\*\* Показатели получены из соотношения соответствующих строк столбцов "Общее число рожденных детей" и "Всего женщин".

**Մշտական բնակչության կանայք ըստ տարիքի և երբևէ ծնած երեխաների միջին թվաքանակի (1000 կնոջ հաշվով)**

De Jure Female Population by Age and Average Number of Children Ever Born (per 1000 women)  
Женщины постоянного населения по возрасту и среднему числу рожденных детей (на 1000 женщин)



**Աղյուսակ 2.4 Մշտական բնակչության կանայք (քաղաքային, գյուղական) ըստ տարիքի և ողջ մնացած երեխաների թվաքանակի**

**Table 2.4 De Jure Female Population (Urban, Rural) by Age and Number of Surviving Children**

**Таблица 2.4 Женщины постоянного населения (городское, сельское) по возрасту и числу живых детей**

Արագածոտնի մարզի 15 և բարձր տարիքի կանայք  
Marz of Aragatsotn, Females aged 15 years and older  
Марз Арагацотн, женщины 15 лет и старше

Աղյուսակ 2.4  
Table 2.4  
Таблица 2.4

Տարիքը Age Возраст	Ընդամենը կանայք Total women Всего женщин	Կանայք ըստ ողջ մնացած երեխաների թվաքանակի Female population with indicated number of children surviving Женщины по количеству живых детей						Օղջ մնացած երեխաների ընդամենը թվաքանակը Total number of children surviving Общее число живых детей	Օղջ մնացած երեխաների միջին թվաքանակը 1000 կնոջ հաշվով* Average number of children surviving per 1000 women* Среднее число живых детей на 1000 женщин*	
		0	1	2	3	4	5 և ավելի երեխա 5 and more children и больше детей			
							Կանանց թվաքանակը Численность женщин			Երեխաների թվաքանակը Number of children Численность детей
<b>Արագածոտնի մարզ Marz of Aragatsotn Марз Арагацотн</b>	51,228	12,534	3,822	10,607	12,640	6,028	5,597	32,675	119,745	2,337
15-19	6,460	6,127	265	64	4	0	0	0	406	63
20-24	5,141	2,453	1,037	1,343	282	23	3	17	4,678	910
25-29	4,625	865	475	2,174	932	149	30	154	8,369	1,810
30-34	4,552	420	254	1,735	1,653	410	80	432	10,755	2,363
35-39	5,550	457	255	1,550	2,396	695	197	1,044	14,367	2,589
40-44	5,604	554	295	1,313	2,373	783	286	1,551	14,723	2,627
45-49	3,830	385	246	751	1,533	614	301	1,644	10,447	2,728
50 և ավելի 50 and older 50 и старше	15,466	1,273	995	1,677	3,466	3,355	4,700	27,833	56,000	3,621
<b>Քաղաքային Urban</b>	13,027	3,525	1,271	3,225	3,171	1,138	697	3,919	25,707	1,973

Արագածոտնի մարզի 15 և բարձր տարիքի կանայք  
 Marz of Aragatsotn, Females aged 15 years and older  
 Марз Арагацотн, женщины 15 лет и старше

Աղյուսակ 2.4  
 Table 2.4  
 Таблица 2.4

Տարիքը Age Возраст	Ընդամենը կանայք Total women Всего женщин	Կանայք ըստ ողջ մնացած երեխաների թվաքանակի Female population with indicated number of children surviving Женщины по количеству живых детей							Ողջ մնացած երեխաների ընդամենը Total number of children surviving Общее число живых детей	Ողջ մնացած երեխաների միջին թվաքանակը 1000 կնոջ հաշվով* Average number of children surviving per 1000 woman* Среднее число живых детей на 1000 женщин*
		0	1	2	3	4	5 և ավելի երեխա 5 and more children и больше детей			
							Կանանց թվաքանակը Number of women Численность женщин	Երեխաների թվաքանակը Number of children Численность детей		
<b>Городское</b>										
15-19	1,583	1,521	48	12	2	0	0	0	79	50
20-24	1,354	801	290	240	23	0	0	0	840	620
25-29	1,106	345	158	498	90	11	4	21	1,489	1,346
30-34	1,020	123	105	477	273	31	11	58	2,060	2,020
35-39	1,299	131	88	496	455	101	28	148	2,997	2,307
40-44	1,568	145	121	507	633	131	31	167	3,725	2,376
45-49	1,200	127	103	310	494	125	41	223	2,928	2,440
50 և ավելի 50 and older 50 и старше	3,897	332	358	685	1,201	739	582	3,302	11,589	2,974
<b>Գյուղական Rural Сельское</b>	38,201	9,009	2,551	7,382	9,469	4,890	4,900	28,756	94,038	2,462
15-19	4,877	4,606	217	52	2	0	0	0	327	67
20-24	3,787	1,652	747	1,103	260	22	3	17	3,838	1,013
25-29	3,519	520	317	1,676	842	138	26	133	6,880	1,955
30-34	3,532	297	149	1,258	1,380	379	69	374	8,695	2,462
35-39	4,251	326	167	1,054	1,941	594	169	896	11,370	2,675
40-44	4,036	409	174	806	1,740	652	255	1,384	10,998	2,725
45-49	2,630	258	143	441	1,039	489	260	1,421	7,519	2,859



Արագածոտնի մարզի 15 և բարձր տարիքի կանայք  
 Marz of Aragatsotn, Females aged 15 years and older  
 Марз Арагацотн, женщины 15 лет и старше

Աղյուսակ 2.4  
 Table 2.4  
 Таблица 2.4

Տարիքը Age Возраст	Ընդամենը կանայք Total women Всего женщин	Կանայք ըստ ողջ մնացած երեխաների թվաքանակի Female population with indicated number of children surviving Женщины по количеству живых детей						5 և ավելի երեխա 5 and more children и больше детей		Ողջ մնացած երեխաների ընդհանուր թվաքանակը Total number of children surviving Общее число живых детей	Ողջ մնացած երեխաների միջին թվաքանակը 1000 կնոջ հաշվով* Average number of children surviving per 1000 woman* Среднее число живых детей на 1000 женщин*
		0	1	2	3	4	Կանանց թվաքանակը Number of women Численность женщин	Երեխաների թվաքանակը Number of children Численность детей			
									5		
50 և ավելի 50 and older 50 и старше	11,569	941	637	992	2,265	2,616	4,118	24,531	44,411	3,839	

\* Ֆուցանիշները ստացվել են «Ողջ մնացած երեխաների ընդհանուր թվաքանակի» և «Ընդամենը կանայք» սյունակների համապատասխան տողերի հարաբերությունից:  
 \* This figure is calculated as a ratio from the "Total number of children surviving" to "The total women" of corresponding age category.  
 \* Показатели получены из соотношения соответствующих строк столбцов "Общее число живых детей" и "Всего женщин".