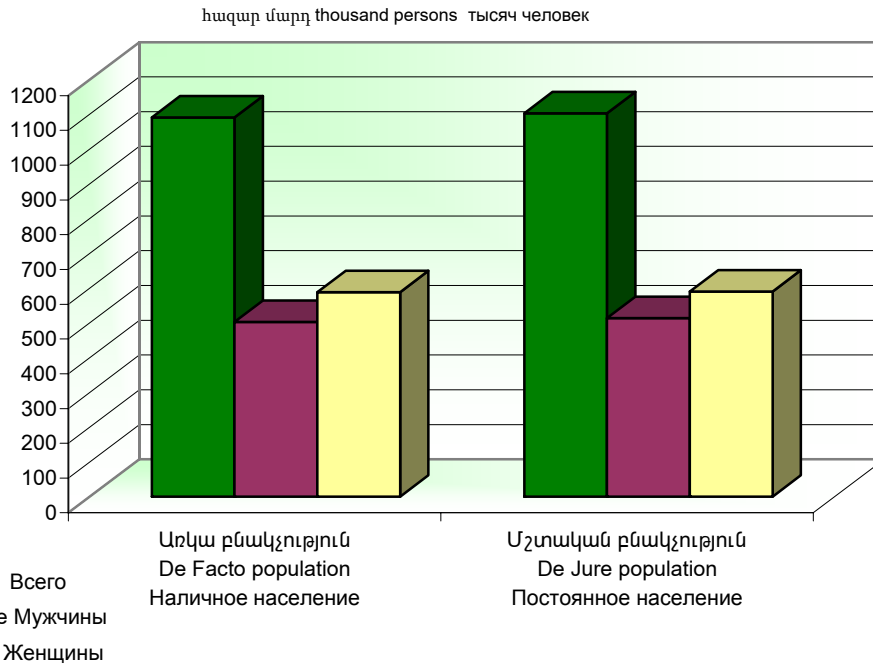


ԲԱԺԻՆ 2
ՄՇՏԱԿԱՆ ԲՆԱԿՉՈՒԹՅԱՆ ԺՈՂՈՎՐԴԱԳՐԱԿԱՆ
ԲՆՈՒԹԱԳՐԵՐԸ

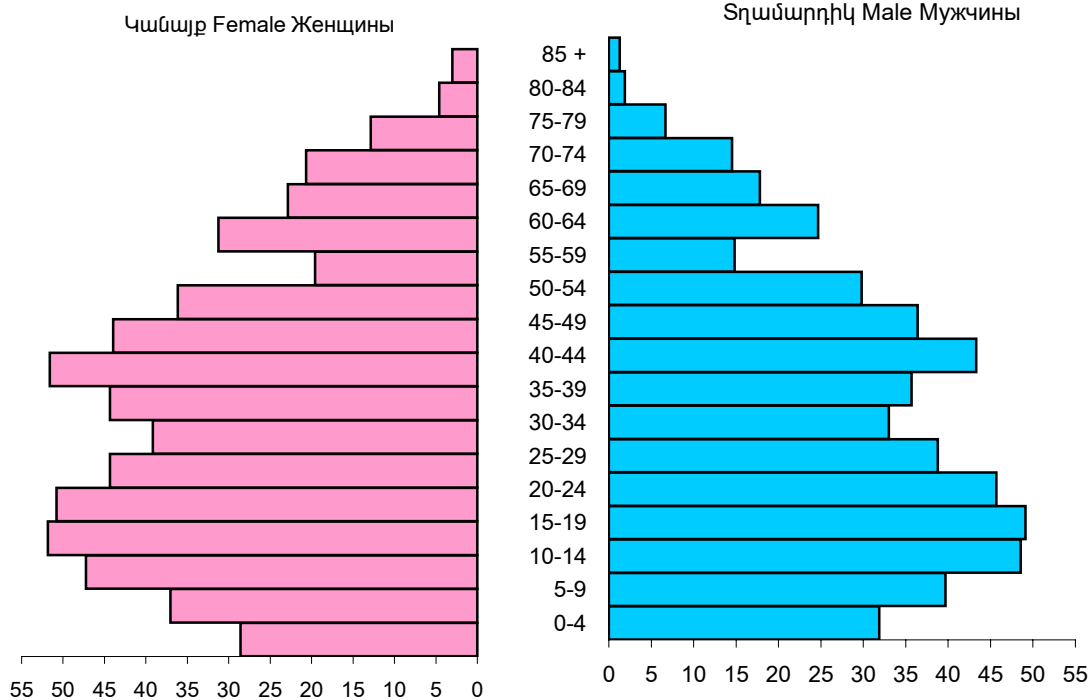
CHAPTER 2
THE DEMOGRAPHIC CHARACTERISTICS OF DE JURE
POPULATION

РАЗДЕЛ 2
ДЕМОГРАФИЧЕСКИЕ ХАРАКТЕРИСТИКИ
ПОСТОЯННОГО НАСЕЛЕНИЯ

Առկա և մշտական բնակչությունն ըստ սեռի
De Facto and De Jure Population by Sex
 Наличное и постоянное население по полу
 հազար մարդ thousand persons тысяч человек



Մշտական բնակչությունն ըստ տարիքի և սեռի
De Jure Population by Age and Sex
 Постоянное население по возрасту и полу
 հազար մարդ thousand persons тысяч человек



Տարիքը Age Վիճակը	Առկա բնակչություն <i>De Facto Population</i>			Մշտական բնակչություն <i>De jure population</i>		
	Ի տեսքի ընդհանուր			Ի տեսքի ընդհանուր		
	Ընդամենը <i>Total</i> Ընդհանուր	Տղամարդիկ <i>Male</i> Ի տեսքի ընդհանուր	Կանայք <i>Female</i> Ընդհանուր	Ընդամենը <i>Total</i> Ընդհանուր	Տղամարդիկ <i>Male</i> Ի տեսքի ընդհանուր	Կանայք <i>Female</i> Ընդհանուր
36	14,789	6476	8,313	15,233	6,824	8,409
37	15,684	6,909	8,775	16,135	7,272	8,863
38	16,335	7,122	9,213	16,792	7,498	9,294
39	16,896	7280	9,616	17,260	7,586	9,674
35-39	77,871	33975	43,896	80,043	35,697	44,346
40	18,621	8,159	10,462	19,907	9,198	10,709
41	19,299	8,609	10,690	19,814	9,066	10,748
42	18,420	8,092	10,328	18,871	8,480	10,391
43	18,033	8006	10,027	18,505	8,420	10,085
44	17,252	7,634	9,618	17,829	8158	9,671
40-44	91,625	40,500	51,125	94,926	43,322	51,604
45	16,962	7,490	9,472	17,466	7,899	9,567
46	16,278	7,159	9,119	16,721	7,521	9,200
47	15,540	6,968	8,572	15,978	7,349	8,629
48	14,147	6,185	7,962	14,465	6,436	8,029
49	15,326	6,892	8,434	15,715	7,186	8,529
45-49	78,253	34,694	43,559	80,345	36,391	43,954
50	14,748	6,557	8,191	15,065	6,815	8,250
51	14,383	6,511	7,872	14,707	6,750	7,957
52	12,411	5,470	6,941	12,704	5,694	7,010
53	11,176	4,985	6,191	11,363	5,108	6,255
54	11,933	5,313	6,620	12,113	5,433	6,680
50-54	64,651	28,836	35,815	65,952	29,800	36,152
55	9,761	4,257	5,504	10,340	4379	5,961
56	6,637	2,929	3,708	6,765	3,005	3,760
57	4,622	1988	2,634	4,674	2,025	2,649
58	4,671	2,016	2,655	4,919	2,055	2,864
59	7,646	3,299	4,347	7,740	3,377	4,363
55-59	33,337	14,489	18,848	34,438	14,841	19,597
60	9,644	4,243	5,401	9,756	4,318	5,438
61	11,690	5,199	6,491	11,793	5,275	6,518
62	11,197	4,884	6,313	11,345	4,970	6,375
63	11,581	5,068	6,513	11,672	5,113	6,559
64	11,328	4,967	6,361	11,364	5,002	6,362
60-64	55,440	24,361	31,079	55,930	24,678	31,252
65	10,244	4453	5,791	10,295	4,484	5,811
66	8,944	3,977	4,967	8,978	4,017	4,961
67	6,344	2,822	3,522	6,340	2,821	3,519
68	7,315	3,087	4,228	7,320	3,095	4,225
69	7732	3,400	4,332	7,729	3,395	4,334
65-69	40,579	17,739	22,840	40,662	17,812	22,850
70	7,365	3,184	4,181	7,348	3,170	4,178
71	8,075	3,407	4,668	8,024	3,397	4,627
72	7,088	2,985	4103	7,049	2,982	4,067
73	6,844	2,687	4,157	6,790	2670	4,120
74	6,022	2,302	3,720	5,968	2,290	3,678
70-74	35,394	14,565	20,829	35,179	14,509	20,670
75	5,566	2,061	3,505	5,544	2,065	3,479
76	4,650	1,593	3,057	4,621	1596	3,025
77	4,284	1,441	2,843	4,252	1,429	2,823
78	2,930	954	1,976	2,902	949	1,953

Տարիքը Age Վիճակը	Առկա բնակչություն <i>De Facto Population</i>			Մշտական բնակչություն <i>De jure population</i>		
	Ի ընդամենը			Ի ընդամենը		
	Ընդամենը <i>Total</i> Թաթևաձև	Տղամարդիկ <i>Male</i> Ի տղամարդիկ	Կանայք <i>Female</i> Կանայք	Ընդամենը <i>Total</i> Թաթևաձև	Տղամարդիկ <i>Male</i> Ի տղամարդիկ	Կանայք <i>Female</i> Կանայք
79	2,233	645	1,588	2,214	647	1,567
75-79	19,663	6694	12,969	19,533	6,686	12,847
80	1,889	539	1,350	1,870	538	1,332
81	1,798	543	1,255	1,777	540	1,237
82	951	293	658	948	294	654
83	1,111	306	805	1091	300	791
84	767	198	569	767	199	568
80-84	6,516	1,879	4,637	6,453	1,871	4,582
85 և ավելի 85 and older 85 և ավելի	4,350	1,296	3,054	4,318	1,288	3,030

Աղյուսակ 2.1.1 Մշտական բնակչությունն ըստ վարչատարածքային բաժանման, տարիքի և սեռի

Table 2.1.1 De Jure Population by Administrative Territorial Distribution, Age and Sex

Օսմանյան 2.1.1 Ի տնօրինման գտնվող բնակչության ընդհանուր թվաքանակը և սեռի բաժանումը
 возрасту и полу

ք. Երևան

c. Yerevan

ա. Աձառն

Աղյուսակ 2.1.1

Table 2.1.1

Օսմանյան 2.1.1

Թաղային համայնքները Quarter Communities Տարիքը Age Ա՛ր շճանճ	Մշտական բնակչություն De jure population Ի տնօրինման գտնվող		
	Ընդամենը Total Աձառն	Տղամարդիկ Male Ի տնօրինման գտնվող	Կանայք Female Քանի տղամարդիկ
Աջափնյակ <i>Adjapnyak</i> Աձառն ի տնօրինման գտնվող	106,700	49,811	56,889
0	1,058	558	500
1	1,071	597	474
2	1,129	599	530
3	1,210	639	571
4	1,255	680	575
0-4	5,723	3,073	2,650
5	1,368	729	639
6	1,531	792	739
7	1,362	718	644
8	1,535	819	716
9	1,740	918	822
5-9	7,536	3,976	3,560
10	1,962	1,024	938
11	1,889	1,000	889
12	1,849	987	862
13	1,918	924	994
14	1,962	1,012	950
10-14	9,580	4,947	4,633
15	1,937	976	961
16	1,917	937	980
17	2,059	987	1,072
18	1,890	904	986
19	1,930	900	1,030
15-19	9,733	4,704	5,029
20	1,992	943	1,049
21	1,815	915	900
22	1,778	823	955
23	1,712	785	927
24	1,615	757	858
20-24	8,912	4,223	4,689
25	1,823	868	955
26	1,562	738	824
27	1,628	735	893
28	1,534	726	808
29	1,481	688	793
25-29	8,028	3,755	4,273
30	1,607	745	862
31	1,396	662	734
32	1,343	607	736
33	1,309	607	702

ա. Աձայն

Օձայն 2.1.1

Թաղային համայնքները Quarter Communities Վայնքի անվանումը Age Անվանումը	Մշտական բնակչություն De jure population Ինքնիշխանություն		
	Ընդամենը Total Անվանումը	Տղամարդիկ Male Վայնքի անվանումը	Կանայք Female Վայնքի անվանումը
34	1,320	586	734
30-34	6,975	3,207	3,768
35	1,421	628	793
36	1,496	637	859
37	1,568	688	880
38	1,677	717	960
39	1,778	784	994
35-39	7,940	3,454	4,486
40	2,159	1,038	1,121
41	1,975	896	1,079
42	1,874	850	1,024
43	1,875	894	981
44	1,778	866	912
40-44	9,661	4,544	5,117
45	1,733	815	918
46	1,543	707	836
47	1,459	658	801
48	1,404	612	792
49	1,475	667	808
45-49	7,614	3,459	4,155
50	1,374	624	750
51	1,406	614	792
52	1,197	566	631
53	1,036	460	576
54	1,165	525	640
50-54	6,178	2,789	3,389
55	1,045	390	655
56	581	244	337
57	401	171	230
58	432	177	255
59	700	328	372
55-59	3,159	1,310	1,849
60	943	386	557
61	1,078	497	581
62	1,067	461	606
63	1,076	453	623
64	1,066	462	604
60-64	5,230	2,259	2,971
65	1,001	431	570
66	879	403	476
67	655	262	393
68	764	294	470
69	791	333	458
65-69	4,090	1,723	2,367
70	766	333	433
71	830	346	484
72	629	248	381
73	652	245	407

ա. Աձաձաձ

Օձաձեձձ 2.1.1

Թաղային համայնքները Quarter Communities Ի օձի օձի ձեձի ձա ի ձեձի ձ Տարիքը Age Աձ շձաձ	Մշտական բնակչություն De jure population Ի օձի ձի օձի ձա ձաձաձի ձա		
	Ընդամենը Total Աձաձի	Տղամարդիկ Male Ի օձաձեձի ձ	Կանայք Female Ձեձի ձեձի ձ
74	582	240	342
70-74	3,459	1,412	2,047
75	552	215	337
76	468	165	303
77	415	136	279
78	295	107	188
79	184	54	130
75-79	1,914	677	1,237
80 և ավելի 80 and older 80 и старше	968	299	669
Ավան Avan Աձաձի	50,118	23,700	26,418
0	575	306	269
1	563	320	243
2	675	349	326
3	639	330	309
4	670	348	322
0-4	3,122	1,653	1,469
5	659	349	310
6	735	403	332
7	607	321	286
8	691	353	338
9	693	351	342
5-9	3,385	1,777	1,608
10	783	378	405
11	797	389	408
12	746	389	357
13	740	367	373
14	782	381	401
10-14	3,848	1,904	1,944
15	790	400	390
16	915	443	472
17	879	431	448
18	855	420	435
19	963	465	498
15-19	4,402	2,159	2,243
20	1,032	533	499
21	1,078	508	570
22	1,125	528	597
23	1,103	514	589
24	1,082	526	556
20-24	5,420	2,609	2,811
25	1,046	519	527
26	1,014	477	537
27	856	413	443

ա. Աձայնի

Օգոստոս 2.1.1

Թաղային համայնքները Quarter Communities Ի սուբյեկտային Age Արժեքներ	Մշտական բնակչություն De jure population Ի սուբյեկտային		
	Ընդամենը Total Անձայն	Տղամարդիկ Male Ի սուբյեկտային	Կանայք Female Բնակչություն
28	816	383	433
29	741	355	386
25-29	4,473	2,147	2,326
30	710	363	347
31	712	365	347
32	603	259	344
33	586	273	313
34	573	260	313
30-34	3,184	1,520	1,664
35	601	277	324
36	574	247	327
37	621	303	318
38	633	277	356
39	640	294	346
35-39	3,069	1,398	1,671
40	841	372	469
41	763	349	414
42	752	308	444
43	827	335	492
44	848	396	452
40-44	4,031	1,760	2,271
45	764	310	454
46	884	360	524
47	827	360	467
48	781	326	455
49	822	363	459
45-49	4,078	1,719	2,359
50	838	381	457
51	859	404	455
52	697	335	362
53	641	334	307
54	659	326	333
50-54	3,694	1,780	1,914
55	508	240	268
56	338	160	178
57	217	104	113
58	226	97	129
59	347	167	180
55-59	1,636	768	868
60	401	199	202
61	521	260	261
62	458	208	250
63	437	220	217
64	468	221	247
60-64	2,285	1,108	1,177
65	347	133	214
66	319	149	170
67	230	113	117

ա. Աձագայն

Օձագայն 2.1.1

Թաղային համայնքները Quarter Communities Ի ձուբի և Տարիքը Age Աի շձան՞	Մշտական բնակչություն De jure population Ի ձոնի ի ձա ձնագայն		
	Ընդամենը Total Անագայն	Տղամարդիկ Male Ի ձագայն	Կանայք Female Ագայն
68	252	127	125
69	246	114	132
65-69	1,394	636	758
70	211	93	118
71	255	115	140
72	234	95	139
73	217	67	150
74	205	76	129
70-74	1,122	446	676
75	177	56	121
76	148	55	93
77	123	41	82
78	96	33	63
79	78	23	55
75-79	622	208	414
80 և ավելի 80 and older 80 и старше	353	108	245
Արաբկիր	132,525	59,594	72,931
Arabkir			
Աձագայն			
0	1,138	579	559
1	1,211	657	554
2	1,318	691	627
3	1,419	754	665
4	1,539	840	699
0-4	6,625	3,521	3,104
5	1,507	751	756
6	1,642	816	826
7	1,662	815	847
8	1,778	874	904
9	1,982	976	1,006
5-9	8,571	4,232	4,339
10	2,220	1,089	1,131
11	2,143	1,093	1,050
12	2,100	1,038	1,062
13	2,079	1,000	1,079
14	2,104	1,061	1,043
10-14	10,646	5,281	5,365
15	2,074	981	1,093
16	2,176	1,020	1,156
17	2,191	1,039	1,152
18	2,177	1,017	1,160
19	2,205	1,044	1,161
15-19	10,823	5,101	5,722
20	2,086	950	1,136
21	2,241	1,034	1,207

ա. Աձայնի

Օձայնի 2.1.1

Թաղային համայնքները Quarter Communities Ի ձայնի Սարիքը Age Աձայնի	Մշտական բնակչություն De jure population Ի ձայնի Սարիքը		
	Ընդամենը Total Աձայնի	Տղամարդիկ Male Ի ձայնի Սարիքը	Կանայք Female Աձայնի Սարիքը
22	2,016	913	1,103
23	2,032	922	1,110
24	1,928	900	1,028
20-24	10,303	4,719	5,584
25	1,952	840	1,112
26	1,933	890	1,043
27	1,864	843	1,021
28	1,926	879	1,047
29	1,872	814	1,058
25-29	9,547	4,266	5,281
30	1,933	835	1,098
31	1,869	818	1,051
32	1,798	767	1,031
33	1,690	716	974
34	1,747	771	976
30-34	9,037	3,907	5,130
35	1,791	819	972
36	1,895	824	1,071
37	1,997	911	1,086
38	2,047	910	1,137
39	2,068	911	1,157
35-39	9,798	4,375	5,423
40	2,219	1,020	1,199
41	2,303	1,094	1,209
42	2,192	938	1,254
43	2,075	906	1,169
44	1,919	838	1,081
40-44	10,708	4,796	5,912
45	2,020	875	1,145
46	1,866	846	1,020
47	1,871	840	1,031
48	1,601	665	936
49	1,819	816	1,003
45-49	9,177	4,042	5,135
50	1,869	823	1,046
51	1,822	767	1,055
52	1,615	681	934
53	1,516	631	885
54	1,641	693	948
50-54	8,463	3,595	4,868
55	1,345	579	766
56	1,055	441	614
57	643	235	408
58	689	261	428
59	1,085	435	650
55-59	4,817	1,951	2,866
60	1,427	567	860
61	1,595	671	924

ա. Աձագայն

Օգտագործող 2.1.1

Թաղային համայնքները Quarter Communities Ի սուբյեկտայն Տարիքը Age Ար շժանժ	Մշտական բնակչություն De jure population Ի սուբյեկտայն ի սուբյեկտայն		
	Ընդամենը Total Անձայն	Տղամարդիկ Male Ի սուբյեկտայն	Կանայք Female Անձայն
62	1,686	737	949
63	1,701	731	970
64	1,689	732	957
60-64	8,098	3,438	4,660
65	1,515	671	844
66	1,341	636	705
67	957	439	518
68	1,064	448	616
69	1,149	513	636
65-69	6,026	2,707	3,319
70	1,107	480	627
71	1,131	475	656
72	1,068	487	581
73	1,020	414	606
74	858	319	539
70-74	5,184	2,175	3,009
75	813	279	534
76	754	258	496
77	645	212	433
78	442	132	310
79	343	91	252
75-79	2,997	972	2,025
80 և ավելի 80 and older 80 и старше	1,705	516	1,189
Դավթաշեն Davidashen Անձագայն	40,572	19,541	21,031
0	310	153	157
1	303	160	143
2	327	186	141
3	337	176	161
4	382	196	186
0-4	1,659	871	788
5	422	237	185
6	401	212	189
7	429	223	206
8	525	286	239
9	620	338	282
5-9	2,397	1,296	1,101
10	691	351	340
11	796	399	397
12	867	440	427
13	946	488	458
14	1,012	523	489
10-14	4,312	2,201	2,111

ա. Աձագի

Օձագեձա 2.1.1

Թաղային համայնքները Quarter Communities Վ օձ օձի ձեւի ձա ի ձւեի ձ Տարիքը Age Աձ շձանձ	Մշտական բնակչություն De jure population Ի ձ ոձ յի ձ ձ ա ձ նաձեի ձ		
	Ընդամենը Total Աձաձ	Տղամարդիկ Male Ի օա՜եի ձ	Կանայք Female Քեի ձեի ձ
15	1,136	587	549
16	1,143	561	582
17	1,123	563	560
18	1,025	520	505
19	1,037	505	532
15-19	5,464	2,736	2,728
20	1,032	490	542
21	867	460	407
22	837	436	401
23	697	347	350
24	651	303	348
20-24	4,084	2,036	2,048
25	576	303	273
26	551	271	280
27	499	240	259
28	395	175	220
29	394	169	225
25-29	2,415	1,158	1,257
30	390	184	206
31	376	179	197
32	327	147	180
33	415	172	243
34	412	162	250
30-34	1,920	844	1,076
35	483	189	294
36	541	213	328
37	601	226	375
38	693	272	421
39	815	321	494
35-39	3,133	1,221	1,912
40	895	370	525
41	989	436	553
42	980	437	543
43	936	458	478
44	940	457	483
40-44	4,740	2,158	2,582
45	912	475	437
46	834	420	414
47	764	385	379
48	644	336	308
49	669	348	321
45-49	3,823	1,964	1,859
50	571	309	262
51	480	255	225
52	394	210	184
53	378	195	183
54	320	158	162
50-54	2,143	1,127	1,016

Թաղային համայնքները Quarter Communities Վայքերի և Երևանի Age Ամսաթիվ	Մշտական բնակչություն De jure population Ինքնիշխանություն		
	Ընդամենը Total Աձաձի	Տղամարդիկ Male Վարկերի և	Կանայք Female Վարկերի և
55	256	129	127
56	168	90	78
57	93	49	44
58	108	53	55
59	187	86	101
55-59	812	407	405
60	177	85	92
61	250	121	129
62	242	101	141
63	269	122	147
64	256	104	152
60-64	1,194	533	661
65	244	123	121
66	220	89	131
67	152	65	87
68	209	71	138
69	198	87	111
65-69	1,023	435	588
70	193	95	98
71	199	90	109
72	154	66	88
73	151	59	92
74	105	41	64
70-74	802	351	451
75	122	37	85
76	108	43	65
77	101	23	78
78	73	32	41
79	29	9	20
75-79	433	144	289
80 և ավելի 80 and older 80 и старше	218	59	159
Էրեբունի Erebuni Մասնաշրջան	119,205	56,590	62,615
0	1,180	662	518
1	1,322	699	623
2	1,430	727	703
3	1,465	763	702
4	1,628	863	765
0-4	7,025	3,714	3,311
5	1,611	851	760
6	1,663	885	778
7	1,682	868	814
8	1,838	967	871
9	2,036	1,057	979

ա. Աձայն

Օձայն 2.1.1

Թաղային համայնքները Quarter Communities Ի օր օրի ձայն ի օրի ձայն Age Ար շձան	Մշտական բնակչություն De jure population Ի օր օրի ձայն		
	Ընդամենը Total Աձայն	Տղամարդիկ Male Ի օր օրի ձայն	Կանայք Female Աձայն
5-9	8,830	4,628	4,202
10	2,212	1,139	1,073
11	2,225	1,100	1,125
12	2,186	1,113	1,073
13	2,112	1,054	1,058
14	2,189	1,034	1,155
10-14	10,924	5,440	5,484
15	2,178	1,104	1,074
16	2,204	1,076	1,128
17	2,216	1,097	1,119
18	2,182	1,036	1,146
19	2,176	1,028	1,148
15-19	10,956	5,341	5,615
20	2,322	1,130	1,192
21	2,146	1,070	1,076
22	2,062	976	1,086
23	2,038	973	1,065
24	2,011	992	1,019
20-24	10,579	5,141	5,438
25	2,153	1,030	1,123
26	1,904	911	993
27	1,681	828	853
28	1,708	829	879
29	1,700	780	920
25-29	9,146	4,378	4,768
30	1,695	760	935
31	1,594	762	832
32	1,522	703	819
33	1,582	733	849
34	1,481	665	816
30-34	7,874	3,623	4,251
35	1,692	777	915
36	1,595	740	855
37	1,767	821	946
38	1,825	840	985
39	1,893	879	1,014
35-39	8,772	4,057	4,715
40	2,367	1,179	1,188
41	2,135	1,012	1,123
42	2,054	979	1,075
43	1,945	930	1,015
44	1,953	911	1,042
40-44	10,454	5,011	5,443
45	1,871	866	1,005
46	1,791	829	962
47	1,767	840	927
48	1,583	709	874
49	1,668	798	870

ա. Աձագի

Օձագեձա 2.1.1

Թաղային համայնքները Quarter Communities Ի օր օթի օթի օթ ի օթի օթ Տարիքը Age Աի օթանձ	Մշտական բնակչություն De jure population Ի օր օթի օթի օթ		
	Ընդամենը Total Անձի	Տղամարդիկ Male Ի օթ-օթի օթ	Կանայք Female Եթի օթի օթ
45-49	8,680	4,042	4,638
50	1,583	734	849
51	1,437	716	721
52	1,257	591	666
53	1,154	517	637
54	1,195	564	631
50-54	6,626	3,122	3,504
55	1,040	433	607
56	665	310	355
57	479	225	254
58	531	227	304
59	790	369	421
55-59	3,505	1,564	1,941
60	1,001	456	545
61	1,174	536	638
62	1,051	475	576
63	1,068	482	586
64	1,038	427	611
60-64	5,332	2,376	2,956
65	1,046	425	621
66	840	379	461
67	633	276	357
68	706	298	408
69	769	323	446
65-69	3,994	1,701	2,293
70	756	328	428
71	776	329	447
72	773	337	436
73	634	229	405
74	617	242	375
70-74	3,556	1,465	2,091
75	540	216	324
76	422	133	289
77	439	156	283
78	262	82	180
79	230	65	165
75-79	1,893	652	1,241
80 և ավելի 80 and older 80 и старше	1,059	335	724
Կենտրոն Kentron Երևան	130,761	59,083	71,678
0	1,109	589	520
1	1,168	588	580
2	1,333	694	639
3	1,405	703	702

ա. Աձայն

Օձայն 2.1.1

Թաղային համայնքները Quarter Communities Ի սուրբ Սարիքը Age Աի շձան՞	Մշտական բնակչություն De jure population Ի սուրբ Սարիքը		
	Ընդամենը Total Անձ	Տղամարդիկ Male Ի սուրբ Սարիքը	Կանայք Female Անձ
4	1,473	770	703
0-4	6,488	3,344	3,144
5	1,542	814	728
6	1,650	847	803
7	1,506	784	722
8	1,758	890	868
9	1,850	935	915
5-9	8,306	4,270	4,036
10	2,041	1,069	972
11	2,147	1,098	1,049
12	2,061	1,042	1,019
13	1,992	1,002	990
14	2,052	1,024	1,028
10-14	10,293	5,235	5,058
15	1,995	996	999
16	2,145	1,055	1,090
17	2,183	1,061	1,122
18	2,140	1,016	1,124
19	2,187	1,045	1,142
15-19	10,650	5,173	5,477
20	2,222	1,034	1,188
21	2,211	1,017	1,194
22	1,999	910	1,089
23	1,969	916	1,053
24	1,931	875	1,056
20-24	10,332	4,752	5,580
25	2,024	911	1,113
26	1,959	875	1,084
27	1,845	806	1,039
28	1,781	787	994
29	1,771	814	957
25-29	9,380	4,193	5,187
30	1,882	889	993
31	1,875	855	1,020
32	1,609	736	873
33	1,608	721	887
34	1,597	703	894
30-34	8,571	3,904	4,667
35	1,676	750	926
36	1,760	779	981
37	1,936	828	1,108
38	1,934	875	1,059
39	1,944	839	1,105
35-39	9,250	4,071	5,179
40	2,078	928	1,150
41	2,346	1,073	1,273
42	2,148	987	1,161
43	2,077	940	1,137

ա. Աձձձձ

Թաղային համայնքները Quarter Communities Վարչական շրջաններ Age Արժույթ	Մշտական բնակչություն De jure population Ինքնիշխանություն		
	Ընդամենը Total Արժույթ	Տղամարդիկ Male Ինքնիշխանություն	Կանայք Female Արժույթ
44	1,943	834	1,109
40-44	10,592	4,762	5,830
45	1,982	895	1,087
46	1,910	838	1,072
47	1,813	813	1,000
48	1,661	733	928
49	1,926	870	1,056
45-49	9,292	4,149	5,143
50	1,878	854	1,024
51	1,903	899	1,004
52	1,667	705	962
53	1,524	668	856
54	1,634	688	946
50-54	8,606	3,814	4,792
55	1,449	626	823
56	978	428	550
57	744	311	433
58	659	256	403
59	987	425	562
55-59	4,817	2,046	2,771
60	1,299	556	743
61	1,546	657	889
62	1,532	670	862
63	1,544	613	931
64	1,563	679	884
60-64	7,484	3,175	4,309
65	1,329	554	775
66	1,235	482	753
67	804	336	468
68	991	417	574
69	1,092	463	629
65-69	5,451	2,252	3,199
70	1,048	429	619
71	1,197	483	714
72	1,025	432	593
73	1,100	416	684
74	994	356	638
70-74	5,364	2,116	3,248
75	955	346	609
76	832	272	560
77	790	278	512
78	615	204	411
79	448	124	324
75-79	3,640	1,224	2,416
80 և ավելի 80 and older 80 и старше	2,245	603	1,642

ա. Աձայնի

Օձայնի 2.1.1

Թաղային համայնքները Quarter Communities Ի սուբի ս Տարիքը Age Աի շձան՝	Մշտական բնակչություն De jure population Ի սոսի սի ս ձայնի		
	Ընդամենը Total Աննի	Տղամարդիկ Male Ի սսսի ս	Կանայք Female Ասի սսի ս
Մալաթիա-Սեբաստիա	142,383	67,704	74,679
<i>Malatia-Sebastia</i>			
Ի սսսսսս-Նասսսսս			
0	1,516	840	676
1	1,740	930	810
2	1,721	945	776
3	1,786	940	846
4	2,017	1,015	1,002
0-4	8,780	4,670	4,110
5	1,949	979	970
6	2,080	1,085	995
7	1,864	962	902
8	2,089	1,089	1,000
9	2,233	1,168	1,065
5-9	10,215	5,283	4,932
10	2,426	1,259	1,167
11	2,510	1,254	1,256
12	2,366	1,256	1,110
13	2,302	1,195	1,107
14	2,456	1,250	1,206
10-14	12,060	6,214	5,846
15	2,573	1,287	1,286
16	2,736	1,306	1,430
17	2,837	1,372	1,465
18	2,891	1,364	1,527
19	2,896	1,391	1,505
15-19	13,933	6,720	7,213
20	3,119	1,502	1,617
21	3,011	1,408	1,603
22	2,869	1,356	1,513
23	2,790	1,344	1,446
24	2,719	1,278	1,441
20-24	14,508	6,888	7,620
25	2,657	1,316	1,341
26	2,520	1,181	1,339
27	2,241	1,097	1,144
28	2,229	1,082	1,147
29	2,153	1,083	1,070
25-29	11,800	5,759	6,041
30	2,006	965	1,041
31	1,858	893	965
32	1,730	828	902
33	1,689	823	866
34	1,701	797	904
30-34	8,984	4,306	4,678
35	1,697	802	895
36	1,846	863	983
37	1,904	833	1,071

Թաղային համայնքները Quarter Communities Վայրերի անվանումները Age Վերջնական	Մշտական բնակչություն De jure population Իրական բնակչություն		
	Ընդամենը Total Աձաձ	Տղամարդիկ Male Ի տղամարդիկ	Կանայք Female Կանայք
38	1,903	861	1,042
39	2,098	922	1,176
35-39	9,448	4,281	5,167
40	2,450	1,116	1,334
41	2,497	1,133	1,364
42	2,409	1,026	1,383
43	2,406	1,073	1,333
44	2,377	1,007	1,370
40-44	12,139	5,355	6,784
45	2,369	1,035	1,334
46	2,273	994	1,279
47	2,221	1,024	1,197
48	2,070	882	1,188
49	2,303	1,069	1,234
45-49	11,236	5,004	6,232
50	2,059	939	1,120
51	2,022	968	1,054
52	1,848	891	957
53	1,463	715	748
54	1,610	799	811
50-54	9,002	4,312	4,690
55	1,263	590	673
56	807	412	395
57	542	260	282
58	576	276	300
59	908	428	480
55-59	4,096	1,966	2,130
60	1,065	538	527
61	1,305	606	699
62	1,223	550	673
63	1,263	570	693
64	1,185	525	660
60-64	6,041	2,789	3,252
65	1,098	510	588
66	845	394	451
67	631	276	355
68	703	313	390
69	801	347	454
65-69	4,078	1,840	2,238
70	759	335	424
71	795	357	438
72	659	277	382
73	630	251	379
74	574	236	338
70-74	3,417	1,456	1,961
75	503	192	311
76	402	148	254
77	368	129	239

ա. Աձայն

Օձայն 2.1.1

Թաղային համայնքները Quarter Communities Վայնքի անվանումը Age Անվանումը	Մշտական բնակչություն De jure population Ինքնիշխանություն		
	Ընդամենը Total Անվանումը	Տղամարդիկ Male Վայնքի անվանումը	Կանայք Female Վայնքի անվանումը
78	252	80	172
79	193	61	132
75-79	1,718	610	1,108
80 և ավելի 80 and older 80 и старше	928	251	677
Նոր Նորք <i>Nor Nork</i>	141,895	66,131	75,764
Ի ձի ձի			
0	1,330	674	656
1	1,535	816	719
2	1,647	859	788
3	1,702	886	816
4	1,933	1,035	898
0-4	8,147	4,270	3,877
5	1,933	1,034	899
6	2,027	1,046	981
7	1,989	1,001	988
8	2,216	1,117	1,099
9	2,391	1,203	1,188
5-9	10,556	5,401	5,155
10	2,439	1,263	1,176
11	2,614	1,289	1,325
12	2,390	1,243	1,147
13	2,513	1,256	1,257
14	2,439	1,253	1,186
10-14	12,395	6,304	6,091
15	2,450	1,236	1,214
16	2,538	1,249	1,289
17	2,587	1,310	1,277
18	2,437	1,213	1,224
19	2,537	1,211	1,326
15-19	12,549	6,219	6,330
20	2,565	1,234	1,331
21	2,504	1,194	1,310
22	2,335	1,072	1,263
23	2,272	1,058	1,214
24	2,260	1,009	1,251
20-24	11,936	5,567	6,369
25	2,278	1,042	1,236
26	2,240	1,043	1,197
27	2,175	1,025	1,150
28	2,210	992	1,218
29	2,209	1,018	1,191
25-29	11,112	5,120	5,992
30	2,157	979	1,178
31	2,242	1,023	1,219

ա. Աձայն

Օձայն 2.1.1

Թաղային համայնքները Quarter Communities Վայնքի անվանումը Age Անվանումը	Մշտական բնակչություն De jure population Ինքնիշխանություն		
	Ընդամենը Total Անվանումը	Տղամարդիկ Male Վայնքի անվանումը	Կանայք Female Վայնքի անվանումը
32	1,992	966	1,026
33	2,040	927	1,113
34	2,015	913	1,102
30-34	10,446	4,808	5,638
35	1,994	877	1,117
36	2,183	1,031	1,152
37	2,208	1,030	1,178
38	2,382	1,075	1,307
39	2,187	981	1,206
35-39	10,954	4,994	5,960
40	2,494	1,176	1,318
41	2,331	1,083	1,248
42	2,231	1,009	1,222
43	2,166	1,002	1,164
44	2,043	964	1,079
40-44	11,265	5,234	6,031
45	2,021	868	1,153
46	1,910	853	1,057
47	1,797	818	979
48	1,669	753	916
49	1,744	711	1,033
45-49	9,141	4,003	5,138
50	1,793	762	1,031
51	1,746	767	979
52	1,474	593	881
53	1,411	596	815
54	1,515	640	875
50-54	7,939	3,358	4,581
55	1,418	545	873
56	890	361	529
57	674	276	398
58	636	268	368
59	1,134	476	658
55-59	4,752	1,926	2,826
60	1,384	610	774
61	1,821	810	1,011
62	1,692	776	916
63	1,761	823	938
64	1,671	809	862
60-64	8,329	3,828	4,501
65	1,447	651	796
66	1,254	584	670
67	837	413	424
68	924	408	516
69	938	440	498
65-69	5,400	2,496	2,904
70	858	373	485
71	995	408	587

ա. Աձաձաձ

Օձաձեձձ 2.1.1

Թաղային համայնքները Quarter Communities Ի օձեձի ձեձի ձա ի ձուձի ձ Տարիքը Age Աձ շձաձ	Մշտական բնակչություն De jure population Ի ձնձի ձի ձ ձաձեձի ձա		
	Ընդամենը Total Աձաձի	Տղամարդիկ Male Ի օաձեձի ձ	Կանայք Female Զաձի ձեձի ձ
72	774	323	451
73	770	310	460
74	585	226	359
70-74	3,982	1,640	2,342
75	556	214	342
76	463	160	303
77	437	138	299
78	274	89	185
79	238	78	160
75-79	1,968	679	1,289
80 և ավելի 80 and older 80 и старше	1,024	284	740
Նորք-Մարաշ <i>Nork-Marash</i> Ի ձձե-Ի ձձաձ	11,969	5,636	6,333
0	137	65	72
1	150	71	79
2	125	76	49
3	142	84	58
4	173	94	79
0-4	727	390	337
5	181	110	71
6	159	92	67
7	157	77	80
8	183	88	95
9	218	119	99
5-9	898	486	412
10	233	113	120
11	241	127	114
12	206	100	106
13	233	119	114
14	220	113	107
10-14	1,133	572	561
15	257	129	128
16	244	131	113
17	258	123	135
18	220	100	120
19	211	111	100
15-19	1,190	594	596
20	208	110	98
21	194	89	105
22	159	75	84
23	186	89	97
24	179	77	102
20-24	926	440	486
25	150	76	74

ա. Աձայնի

Օձայնի 2.1.1

Թաղային համայնքները Quarter Communities Ի օր օթի օթի օթի ի օթի օթի օթի Age Աի օթի օթի	Մշտական բնակչություն De jure population Ի օր օթի օթի օթի		
	Ընդամենը Total Անձի	Տղամարդիկ Male Ի օթի օթի օթի	Կանայք Female Եթի օթի օթի
26	164	85	79
27	126	61	65
28	137	50	87
29	136	51	85
25-29	713	323	390
30	140	55	85
31	140	66	74
32	139	60	79
33	133	63	70
34	153	70	83
30-34	705	314	391
35	144	56	88
36	177	77	100
37	159	76	83
38	221	106	115
39	187	78	109
35-39	888	393	495
40	209	94	115
41	246	120	126
42	208	100	108
43	207	90	117
44	192	90	102
40-44	1,062	494	568
45	182	95	87
46	216	111	105
47	178	87	91
48	147	76	71
49	163	98	65
45-49	886	467	419
50	149	70	79
51	127	59	68
52	110	47	63
53	89	49	40
54	97	47	50
50-54	572	272	300
55	101	40	61
56	69	34	35
57	50	15	35
58	34	20	14
59	82	36	46
55-59	336	145	191
60	96	36	60
61	106	50	56
62	135	49	86
63	103	43	60
64	119	50	69
60-64	559	228	331
65	98	42	56

ա. Աձաձաձի

Օձաձեձձ 2.1.1

Թաղային համայնքները Quarter Communities Ի ձի ձեձի ձեձի ձի ի ձի ձի ձի ձի ձի Age Աձ ձի ձի ձի	Մշտական բնակչություն De jure population Ի ձի ձի ձի ձի ձի ձի ձի		
	Ընդամենը Total Աձաձի	Տղամարդիկ Male Ի ձի ձի ձի ձի	Կանայք Female Զեձի ձի ձի ձի
66	86	37	49
67	64	24	40
68	93	33	60
69	93	43	50
65-69	434	179	255
70	78	38	40
71	99	40	59
72	92	39	53
73	94	32	62
74	84	36	48
70-74	447	185	262
75	80	27	53
76	77	32	45
77	68	22	46
78	47	16	31
79	32	8	24
75-79	304	105	199
80 և ավելի 80 and older 80 и старше	189	49	140
Նուբարաշեն <i>Nubarashen</i>	9,212	4,511	4,701
Ի ձի ձի ձի ձի			
0	103	57	46
1	119	68	51
2	106	54	52
3	115	56	59
4	124	66	58
0-4	567	301	266
5	136	78	58
6	137	81	56
7	166	83	83
8	151	63	88
9	188	108	80
5-9	778	413	365
10	232	122	110
11	202	104	98
12	199	103	96
13	201	109	92
14	191	111	80
10-14	1,025	549	476
15	184	100	84
16	168	92	76
17	179	83	96
18	169	97	72
19	181	86	95
15-19	881	458	423

ա. Աձայն

Օձայն 2.1.1

Թաղային համայնքները Quarter Communities Վայնքի անվանումը Age Անվանումը	Մշտական բնակչություն De jure population Ինքնիշխանություն		
	Ընդամենը Total Անվանումը	Տղամարդիկ Male Վայնքի անվանումը	Կանայք Female Վայնքի անվանումը
20	216	111	105
21	192	93	99
22	191	97	94
23	179	91	88
24	180	91	89
20-24	958	483	475
25	193	107	86
26	152	73	79
27	142	70	72
28	127	58	69
29	120	54	66
25-29	734	362	372
30	122	60	62
31	108	55	53
32	106	48	58
33	95	47	48
34	98	42	56
30-34	529	252	277
35	124	51	73
36	114	49	65
37	116	61	55
38	145	79	66
39	132	65	67
35-39	631	305	326
40	157	67	90
41	165	67	98
42	160	61	99
43	149	63	86
44	174	72	102
40-44	805	330	475
45	157	70	87
46	155	75	80
47	141	68	73
48	132	63	69
49	119	64	55
45-49	704	340	364
50	149	69	80
51	99	44	55
52	106	53	53
53	85	45	40
54	89	42	47
50-54	528	253	275
55	60	29	31
56	39	20	19
57	29	16	13
58	31	14	17
59	36	13	23
55-59	195	92	103

ա. Աձայն

Օձայն 2.1.1

Թաղային համայնքները Quarter Communities Վայնքի և Տարիքը Age Վայնքը	Մշտական բնակչություն De jure population Ի նմանի վայնքներում		
	Ընդամենը Total Վայնք	Տղամարդիկ Male Վայնք	Կանայք Female Վայնք
60	54	27	27
61	79	36	43
62	78	34	44
63	77	33	44
64	61	26	35
60-64	349	156	193
65	63	27	36
66	53	25	28
67	31	17	14
68	48	23	25
69	40	20	20
65-69	235	112	123
70	32	13	19
71	30	11	19
72	42	23	19
73	29	7	22
74	27	8	19
70-74	160	62	98
75	26	7	19
76	25	9	16
77	22	7	15
78	13	3	10
79	5	5	0
75-79	91	31	60
80 և ավելի 80 and older 80 и старше	42	12	30
Շենգավիթ <i>Shengavit</i> Օձայն	140,417	65,180	75,237
0	1,364	739	625
1	1,358	719	639
2	1,533	816	717
3	1,551	770	781
4	1,736	894	842
0-4	7,542	3,938	3,604
5	1,840	944	896
6	1,797	958	839
7	1,792	943	849
8	2,074	1,040	1,034
9	2,326	1,211	1,115
5-9	9,829	5,096	4,733
10	2,559	1,324	1,235
11	2,621	1,283	1,338
12	2,573	1,269	1,304
13	2,554	1,240	1,314
14	2,571	1,328	1,243

ա. Աձայն

Օձայն 2.1.1

Թաղային համայնքները Quarter Communities Ի ձայնի Սարիքը Age Աճձան	Մշտական բնակչություն De jure population Ի ձայնի ձայնային		
	Ընդամենը Total Աձայն	Տղամարդիկ Male Ի ձայնի ձայն	Կանայք Female Աճձային
10-14	12,878	6,444	6,434
15	2,710	1,327	1,383
16	2,687	1,317	1,370
17	2,698	1,301	1,397
18	2,545	1,212	1,333
19	2,535	1,263	1,272
15-19	13,175	6,420	6,755
20	2,611	1,244	1,367
21	2,488	1,201	1,287
22	2,301	1,089	1,212
23	2,150	1,065	1,085
24	2,214	1,033	1,181
20-24	11,764	5,632	6,132
25	2,132	1,017	1,115
26	2,067	941	1,126
27	1,953	906	1,047
28	1,885	907	978
29	1,845	856	989
25-29	9,882	4,627	5,255
30	1,841	790	1,051
31	1,859	861	998
32	1,711	803	908
33	1,781	817	964
34	1,719	761	958
30-34	8,911	4,032	4,879
35	1,953	832	1,121
36	2,004	879	1,125
37	2,077	929	1,148
38	2,254	1,012	1,242
39	2,277	977	1,300
35-39	10,565	4,629	5,936
40	2,644	1,228	1,416
41	2,679	1,231	1,448
42	2,563	1,172	1,391
43	2,459	1,113	1,346
44	2,413	1,130	1,283
40-44	12,758	5,874	6,884
45	2,272	1,049	1,223
46	2,150	975	1,175
47	1,994	933	1,061
48	1,788	807	981
49	1,963	910	1,053
45-49	10,167	4,674	5,493
50	1,810	808	1,002
51	1,752	785	967
52	1,443	639	804
53	1,266	546	720
54	1,345	591	754

ա. Աձառնի

Օձառնի 2.1.1

Թաղային համայնքները Quarter Communities Ի օր Եօժի ԶԵՄԻ Եձ ի ԶԵՄԻ Եձ Age Աի ԶԵՄԻ Եձ	Մշտական բնակչություն De jure population Ի օր Եօժի Եձ Եձ Եձ Եձ		
	Ընդամենը Total Անձ	Տղամարդիկ Male Ի օր Եօժի Եձ	Կանայք Female Եձ Եձ Եձ Եձ
50-54	7,616	3,369	4,247
55	1,148	484	664
56	724	302	422
57	477	210	267
58	628	245	383
59	936	382	554
55-59	3,913	1,623	2,290
60	1,137	489	648
61	1,480	658	822
62	1,407	576	831
63	1,515	640	875
64	1,451	629	822
60-64	6,990	2,992	3,998
65	1,426	626	800
66	1,198	533	665
67	837	387	450
68	963	389	574
69	1,057	447	610
65-69	5,481	2,382	3,099
70	996	437	559
71	1,185	502	683
72	1,036	424	612
73	971	412	559
74	874	334	540
70-74	5,062	2,109	2,953
75	793	322	471
76	603	214	389
77	564	186	378
78	349	114	235
79	270	77	193
75-79	2,579	913	1,666
80 և ավելի 80 and older 80 и старше	1,305	426	879
Քանաքեռ-Զեյթուն	77,731	36,065	41,666
<i>Kanaker-Zeytun</i>			
Եձ Եձ Եձ Եձ			
0	703	368	335
1	809	412	397
2	840	445	395
3	843	443	400
4	876	478	398
0-4	4,071	2,146	1,925
5	955	508	447
6	1,011	525	486
7	1,041	542	499
8	1,139	596	543
9	1,279	642	637

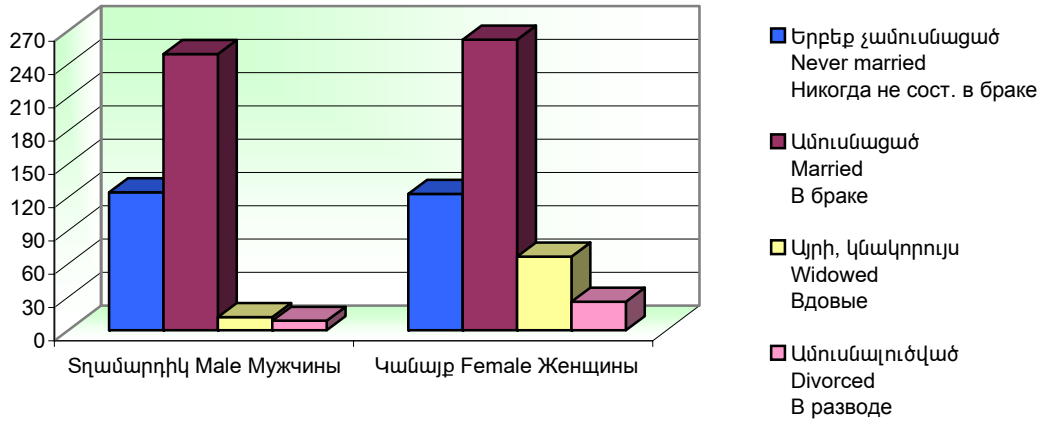
ա. Աձայն

Օգոստոս 2.1.1

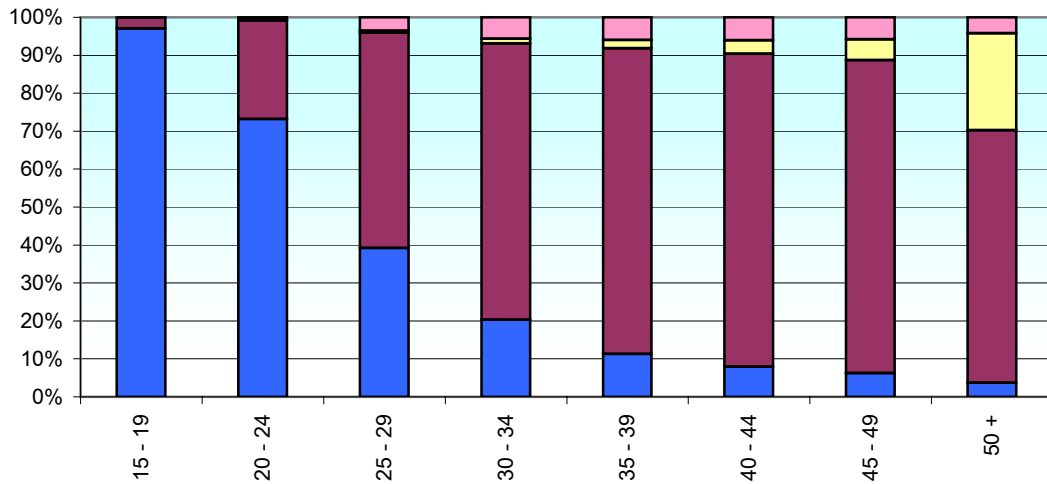
Թաղային համայնքները Quarter Communities Ի սուբյեկտային Age Արժեքներ	Մշտական բնակչություն De jure population Ի սուբյեկտային		
	Ընդամենը Total Անձ	Տղամարդիկ Male Ի սուբյեկտային	Կանայք Female Բնակչություն
5-9	5,425	2,813	2,612
10	1,357	704	653
11	1,381	681	700
12	1,293	685	608
13	1,324	683	641
14	1,335	688	647
10-14	6,690	3,441	3,249
15	1,331	633	698
16	1,363	653	710
17	1,495	738	757
18	1,494	727	767
19	1,500	727	773
15-19	7,183	3,478	3,705
20	1,459	691	768
21	1,426	683	743
22	1,406	665	741
23	1,245	594	651
24	1,218	550	668
20-24	6,754	3,183	3,571
25	1,251	562	689
26	1,221	553	668
27	1,150	542	608
28	1,111	507	604
29	1,156	520	636
25-29	5,889	2,684	3,205
30	1,085	494	591
31	1,061	503	558
32	953	398	555
33	1,017	461	556
34	937	436	501
30-34	5,053	2,292	2,761
35	1,047	459	588
36	1,048	485	563
37	1,181	566	615
38	1,078	474	604
39	1,241	535	706
35-39	5,595	2,519	3,076
40	1,394	610	784
41	1,385	572	813
42	1,300	613	687
43	1,383	616	767
44	1,249	593	656
40-44	6,711	3,004	3,707
45	1,183	546	637
46	1,189	513	676
47	1,146	523	623
48	985	474	511
49	1,044	472	572

Թաղային համայնքները Quarter Communities Վայքայք Age Արժանի	Մշտական բնակչություն De jure population Ի նոյնի վայրում		
	Ընդամենը Total Առաջ	Տղամարդիկ Male Ի տղամարդիկ	Կանայք Female Երկուսն էլ
45-49	5,547	2,528	3,019
50	992	442	550
51	1,054	472	582
52	896	383	513
53	800	352	448
54	843	360	483
50-54	4,585	2,009	2,576
55	707	294	413
56	451	203	248
57	325	153	172
58	369	161	208
59	548	232	316
55-59	2,400	1,043	1,357
60	772	369	403
61	838	373	465
62	774	333	441
63	858	383	475
64	797	338	459
60-64	4,039	1,796	2,243
65	681	291	390
66	708	306	402
67	509	213	296
68	603	274	329
69	555	265	290
65-69	3,056	1,349	1,707
70	544	216	328
71	532	241	291
72	563	231	332
73	522	228	294
74	463	176	287
70-74	2,624	1,092	1,532
75	427	154	273
76	319	107	212
77	280	101	179
78	184	57	127
79	164	52	112
75-79	1,374	471	903
80 և ավելի 80 and older 80 и старше	735	217	518

Մշտական բնակչությունը ըստ սեռի և ամուսնական վիճակի
De Jure Population by Sex and Marital Status
Постоянное население по полу и семейному статусу
 հազար մարդ, thousand persons, тысяча человек



Մշտական բնակչությունը ըստ տարիքի և ամուսնական վիճակի
De Jure Population by Age and Marital Status
Постоянное население по возрасту и семейному статусу



բ. Երևան, 15 և բարձր տարիքի կանայք
 c. Yerevan, Females aged 15 years and older
 ր. Աձաձաձ, ԲԵԱԻ ԿԵԻ Կ 15Եձձ Ե ըձձձձձ

Աղյուսակ 2.3
 Table 2.3
 ՕձձԵձձ 2.3

Տարիքը Age Ա՛Ի Շձձձձ	Ընդամենը կանայք Total women Ա՛Իձձձ ԲԵԱԻ ԿԵԻ	Կանայք ըստ երբևէ ծնած երեխաների թվաքանակի Female population by indicated number of children ever born ԲԵԱԻ ԿԵԻ Կ Ի՛Ի -ԵձձԵձ ԾԻ ԲԵԱԻ Ի Կձձ ԶձձԵձ							Ծնած երեխաների ընդհանուր թվաքանակը Total number of children ever born Ի՛ ԶձձԵձ -ԵձձԻ՛ ԾԻ ԲԵԱԻ Ի Կձձ ԶձձԵձ	Երբևէ ծնած երեխաների միջին թվաքանակը 1000 կնոջ հաշվով** Average number of children ever born per 1000 women ՂձձձԻ Զձ ԵԻ ԵԵ-ԶձձձԻ ԾԻ ԲԵԱԻ Ի Կձձ ԶձձԵձ Ի Զ 1000 ԲԵԱԻ ԿԵԻ
		0	1	2	3	4	5 և ավելի երեխա 5 and more children 5 Ե ԶԻ Եձձ ԶձձԵձ			
							Կանանց թվաքանակը Численность ԲԵԱԻ ԿԵԻ	Երեխաների թվաքանակը Number of children × ԵձձԵձԻ Ի Ի ըձձ ԶձձԵձ		
50 և ավելի 50 and older 50 Ե ըձձձձ	150,980	14,108	19,591	47,849	40,147	16,774	12,511	72,938	375,764	2,489

* Ցուցանիշները ներառում են միայն կենդանածին երեխաներին: Որդեգրված և խնամակալված երեխաները, ինչպես նաև ամուսնու մախկին ամուսնությունից ունեցած երեխաները սովյալ կնոջ ծննդաբերած երեխաների թվաքանակի մեջ չեն հաշվառվել:

*Figures include only children born alive to the woman. Adopted children, children taken under custody, and children from the husband's previous marriage(s) are not included.

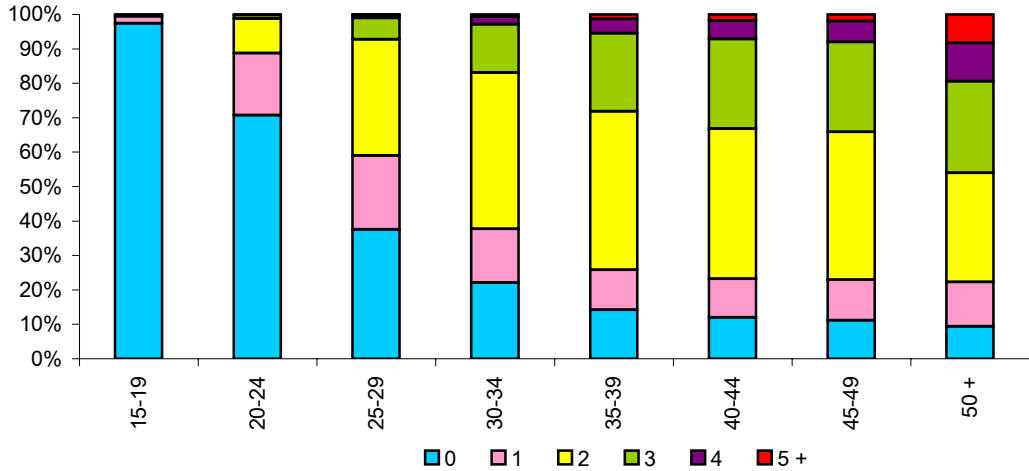
*Ի ի ԵձձձձԵձ ԶԵԵԽ-ԶԽձձ ՕԻ ԵձԵԻ ԲԵԱԻ ԾԻ ԲԵԱԻ Ի Կձձ ԶձձԵձ. ՕձձԻ Ի ԲԵԱԻ Ի Կձ Ե Ի Ի ԶԵԱԻ Կձ ԶձձԵ, Զ ՕձԵԲԵ ԶձձԵ Ի ՕԶԵԵ Ի ձ Ի ԾձԲԵԱԻ ԶձձԵձ, Զ -ԵձձԻ ԶձձԵԵ, ԾԻ ԲԵԱԻ Ի Կձձ ԶձձԵ Ի Ի Ե ԶԵԱԻ ԿԵԻ Ի Զ ԶԵԵԽ-ԶԻ Կ

** Ցուցանիշները ստացվել են «ծնած երեխաների ընդհանուր թվաքանակի» և «ընդամենը կանանց թվաքանակի» սյունակների համապատասխան տողերի հարաբերությունից:

** This figure is calculated as a ratio from the "total number of children ever born" to "the total number of women" of corresponding age category

** Ի ի ԵձձձձԵձ Ի Ի Եձձ-ԶԻ Կ Զ ըձձ Ի ՕԻ Ի ԾձԻ ԵԵ ԽձԻ ԵձձԻ Զ Ի ԶձձԵձ Զ ԶձձԵձ -ԵձձԻ՛ ԾԻ ԲԵԱԻ Ի Կձձ ԶձձԵձ" Ե "ԶձձձԻ ԲԵԱԻ ԿԵԻ".

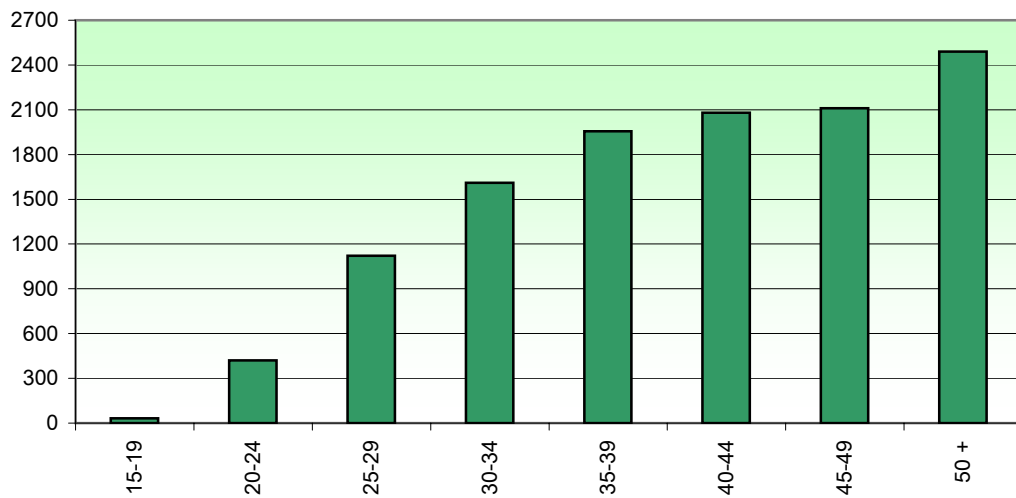
Մշտական բնակչության կանայք ըստ տարիքի և երբևէ ծնած երեխաների թվաքանակի
De Jure Female Population by Age and Indicated Number of Children Ever Born
 Բնակչության կանայք ըստ տարիքի և երբևէ ծնած երեխաների թվաքանակի



Մշտական բնակչության կանայք ըստ տարիքի և երբևէ ծնած երեխաների միջին թվաքանակի (1000 կնոջ հաշվով)

De Jure Female Population by Age and Average Number of Children Ever Born (per 1 000 women)

Женщины в основном по возрасту и среднему количеству рожденных детей (на 1000 женщин)



բ. Երևան, 15 և բարձր տարիքի կանայք
 c. Yerevan, Females aged 15 years and older
 Դ. Հայաստանի Հանրապետության մայրաքաղաքում 15-ամյա և ավելի տարեկան կանայքի թվաքանակը և երեխաների թվաքանակը

Աղյուսակ 2.4
 Table 2.4
 Օձաթիվ 2.4

Տարիքը Age Հասակը	Ընդամենը կանայք Total women Ընդամենը կանայք	Կանայք ըստ որչ մնացած երեխաների թվաքանակի Female population with indicated number of children surviving Բնակչության թվաքանակը ըստ մնացած երեխաների թվաքանակի						Որչ մնացած երեխաների ընդհանուր թվաքանակը Total number of children surviving Ընդամենը երեխաների թվաքանակը	Որչ մնացած երեխաների միջին թվաքանակը 1000 կնոջ հաշվով* Average number of children surviving per 1 000 women* Մի 1 000 կնոջ հաշվով*	
		0	1	2	3	4	5 և ավելի երեխա 5 and more children 5 և ավելի երեխա			
							Կանանց թվաքանակը Number of women Численность թվաքանակը			Երեխաների թվաքանակը Number of children Երեխաների թվաքանակը
50 և ավելի 50 and older 50 և ավելի	150,980	15,134	23,109	51,823	40,212	13,990	6,712	37,156	340,507	2,255

* Ցուցանիշները ստացվել են «որչ մնացած երեխաների ընդհանուր թվաքանակի» և «ընդամենը կանանց թվաքանակի» սյունակների համապատասխան տողերի հարաբերությունից:
 * This figure is calculated as a ratio from the "total number of children surviving" to "the total number of women" of corresponding age category
 * Ինքնաբերականորեն ստացվել է «ընդամենը կանայքի» և «ընդամենը երեխաների թվաքանակը» սյունակների հարաբերությունից: