

**ԲԱԺԻՆ 2**  
**ՄՇՏԱԿԱՆ ԲՆԱԿՉՈՒԹՅԱՆ ԺՈՂՈՎՐԴԱԳՐԱԿԱՆ**  
**ԲՆՈՒԹԱԳՐԵՐԸ**

**CHAPTER 2**  
**THE DEMOGRAPHIC CHARACTERISTICS OF DE JURE**  
**POPULATION**

**РАЗДЕЛ 2**  
**ДЕМОГРАФИЧЕСКИЕ ХАРАКТЕРИСТИКИ**  
**ПОСТОЯННОГО НАСЕЛЕНИЯ**

**Աղյուսակ 2.1 Առկա և մշտական բնակչությունը (քաղաքային, գյուղական)**

**ըստ տարիքի և սեռի**

*Table 2.1 De Facto and De Jure Population (Urban, Rural) by Age and Sex*

**Таблица 2.1 Наличное и постоянное население (городское, сельское) по возрасту и полу**

Արարատի մարզ

Marz of Ararat

Марз Арарат

Աղյուսակ 2.1

Table 2.1

Таблица 2.1

Տարիքը Age Возраст	Առկա բնակչություն De facto population Наличное население			Մշտական բնակչություն De jure population Постоянное население		
	Ընդամենը Total Всего	Տղամարդիկ Male Мужчины	Վանայք Female Женщины	Ընդամենը Total Всего	Տղամարդիկ Male Мужчины	Վանայք Female Женщины
<b>Արարատի մարզ</b> <b>Marz of Ararat</b> <b>Марз Арарат</b>	252,665	121,005	131,660	272,016	132,513	139,503
0-4	16,673	8,966	7,707	17,451	9,347	8,104
5 - 9	22,759	11,799	10,960	24,216	12,544	11,672
10 - 14	28,809	14,671	14,138	30,467	15,567	14,900
15 - 19	27,645	13,877	13,768	29,066	14,626	14,440
20 - 24	20,442	10,007	10,435	22,590	11,363	11,227
25 - 29	15,396	7,194	8,202	17,408	8,421	8,987
30 - 34	14,773	6,644	8,129	16,545	7,719	8,826
35 - 39	19,174	8,816	10,358	21,202	10,139	11,063
40 - 44	21,941	10,316	11,625	24,073	11,765	12,308
45 - 49	15,256	7,240	8,016	16,830	8,254	8,576
50 - 54	9,657	4,575	5,082	10,512	5,107	5,405
55 - 59	4,823	2,172	2,651	5,157	2,356	2,801
60 - 64	10,354	4,464	5,890	10,837	4,730	6,107
65 - 69	9,888	4,292	5,596	10,160	4,420	5,740
70 - 74	8,747	3,813	4,934	9,012	3,930	5,082
75 - 79	4,137	1,533	2,604	4,237	1,580	2,657
80 և ավելի 80 and older 80 и старше	2,191	626	1,565	2,253	645	1,608
<b>Քաղաքային</b> <b>Urban</b> <b>Городское</b>	73,469	34,458	39,011	79,885	38,292	41,593
0-4	5,004	2,640	2,364	5,171	2,715	2,456
5 - 9	6,216	3,282	2,934	6,599	3,471	3,128
10 - 14	8,283	4,203	4,080	8,765	4,470	4,295
15 - 19	8,471	4,206	4,265	8,981	4,480	4,501
20 - 24	6,718	3,208	3,510	7,554	3,772	3,782
25 - 29	4,700	2,242	2,458	5,418	2,683	2,735
30 - 34	4,025	1,766	2,259	4,522	2,055	2,467
35 - 39	5,166	2,155	3,011	5,728	2,513	3,215

Տարիքը Age Возраст	Առկա բնակչություն De facto population Наличное население			Մշտական բնակչություն De jure population Постоянное население		
	Ընդամենը Total Всего	Տղամարդիկ Male Мужчины	Վանայր Female Женщины	Ընդամենը Total Всего	Տղամարդիկ Male Мужчины	Վանայր Female Женщины
40 - 44	6,582	2,805	3,777	7,325	3,289	4,036
45 - 49	4,996	2,215	2,781	5,646	2,611	3,035
50 - 54	3,266	1,531	1,735	3,663	1,772	1,891
55 - 59	1,407	649	758	1,543	725	818
60 - 64	2,697	1,151	1,546	2,873	1,253	1,620
65 - 69	2,320	979	1,341	2,378	1,010	1,368
70 - 74	2,078	887	1,191	2,130	913	1,217
75 - 79	1,032	380	652	1,056	393	663
80 և ավելի 80 and older 80 и старше	508	159	349	533	167	366
<b>Գյուղական Rural Сельское</b>	179,196	86,547	92,649	192,131	94,221	97,910
0-4	11,669	6,326	5,343	12,280	6,632	5,648
5 - 9	16,543	8,517	8,026	17,617	9,073	8,544
10 - 14	20,526	10,468	10,058	21,702	11,097	10,605
15 - 19	19,174	9,671	9,503	20,085	10,146	9,939
20 - 24	13,724	6,799	6,925	15,036	7,591	7,445
25 - 29	10,696	4,952	5,744	11,990	5,738	6,252
30 - 34	10,748	4,878	5,870	12,023	5,664	6,359
35 - 39	14,008	6,661	7,347	15,474	7,626	7,848
40 - 44	15,359	7,511	7,848	16,748	8,476	8,272
45 - 49	10,260	5,025	5,235	11,184	5,643	5,541
50 - 54	6,391	3,044	3,347	6,849	3,335	3,514
55 - 59	3,416	1,523	1,893	3,614	1,631	1,983
60 - 64	7,657	3,313	4,344	7,964	3,477	4,487
65 - 69	7,568	3,313	4,255	7,782	3,410	4,372
70 - 74	6,669	2,926	3,743	6,882	3,017	3,865
75 - 79	3,105	1,153	1,952	3,181	1,187	1,994
80 և ավելի 80 and older 80 и старше	1,683	467	1,216	1,720	478	1,242
<b>Քաղաքները Towns Города</b>						

Տարիքը Age Возраст	Առկա բնակչություն De facto population Наличное население			Մշտական բնակչություն De jure population Постоянное население		
	Ընդամենը Total Всего	Տղամարդիկ Male Мужчины	Վանայր Female Женщины	Ընդամենը Total Всего	Տղամարդիկ Male Мужчины	Վանայր Female Женщины
<b>ք. Արտաշատ</b> t. Artashat г. Арташат	22,567	10,379	12,188	25,066	11,894	13,172
0-4	1,278	697	581	1,335	719	616
5 - 9	1,757	986	771	1,916	1,072	844
10 - 14	2,354	1,198	1,156	2,543	1,303	1,240
15 - 19	2,675	1,320	1,355	2,862	1,425	1,437
20 - 24	1,918	909	1,009	2,239	1,135	1,104
25 - 29	1,346	597	749	1,584	746	838
30 - 34	1,164	507	657	1,354	618	736
35 - 39	1,633	635	998	1,864	787	1,077
40 - 44	2,249	930	1,319	2,566	1,137	1,429
45 - 49	1,618	688	930	1,881	854	1,027
50 - 54	1,024	471	553	1,184	564	620
55 - 59	404	177	227	453	202	251
60 - 64	953	392	561	1,027	431	596
65 - 69	850	366	484	879	382	497
70 - 74	804	328	476	825	336	489
75 - 79	383	141	242	388	145	243
80 և ավելի 80 and older 80 и старше	157	37	120	166	38	128
<b>ք. Արարատ</b> t. Ararat г. Арарат	19,573	9,231	10,342	20,480	9,772	10,708
0-4	1,479	761	718	1,502	772	730
5 - 9	1,741	896	845	1,810	932	878
10 - 14	2,328	1,175	1,153	2,424	1,234	1,190
15 - 19	2,166	1,066	1,100	2,247	1,112	1,135
20 - 24	1,886	890	996	1,978	954	1,024
25 - 29	1,327	652	675	1,439	730	709
30 - 34	1,162	527	635	1,234	562	672
35 - 39	1,381	604	777	1,484	668	816
40 - 44	1,605	702	903	1,688	756	932
45 - 49	1,320	603	717	1,384	642	742
50 - 54	859	403	456	899	422	477
55 - 59	386	186	200	405	195	210
60 - 64	638	267	371	663	281	382
65 - 69	499	211	288	512	217	295
70 - 74	467	180	287	480	185	295

Տարիքը Age Возраст	Առկա բնակչություն De facto population Наличное население			Մշտական բնակչություն De jure population Постоянное население		
	Ընդամենը Total Всего	Տղամարդիկ Male Мужчины	Չանայր Female Женщины	Ընդամենը Total Всего	Տղամարդիկ Male Мужчины	Չանայր Female Женщины
75 - 79	217	68	149	218	69	149
80 և ավելի 80 and older 80 и старше	112	40	72	113	41	72
<u>ք. Մասիս</u> t. Masis г. Масис	19,048	8,933	10,115	21,376	10,233	11,143
0-4	1,310	683	627	1,366	710	656
5 - 9	1,550	817	733	1,663	869	794
10 - 14	2,093	1,083	1,010	2,249	1,166	1,083
15 - 19	2,215	1,065	1,150	2,414	1,167	1,247
20 - 24	1,811	844	967	2,163	1,063	1,100
25 - 29	1,230	613	617	1,522	770	752
30 - 34	955	389	566	1,124	481	643
35 - 39	1,293	531	762	1,453	625	828
40 - 44	1,762	764	998	2,008	900	1,108
45 - 49	1,336	595	741	1,589	739	850
50 - 54	864	404	460	1,017	499	518
55 - 59	374	178	196	430	211	219
60 - 64	665	281	384	728	318	410
65 - 69	630	265	365	644	273	371
70 - 74	533	252	281	550	262	288
75 - 79	289	121	168	304	128	176
80 և ավելի 80 and older 80 и старше	138	48	90	152	52	100
<u>ք.Վեդի</u> t. Vedi г. Веди	12,281	5,915	6,366	12,963	6,393	6,570
0-4	937	499	438	968	514	454
5 - 9	1,168	583	585	1,210	598	612
10 - 14	1,508	747	761	1,549	767	782
15 - 19	1,415	755	660	1,458	776	682
20 - 24	1,103	565	538	1,174	620	554
25 - 29	797	380	417	873	437	436
30 - 34	744	343	401	810	394	416
35 - 39	859	385	474	927	433	494
40 - 44	966	409	557	1,063	496	567
45 - 49	722	329	393	792	376	416
50 - 54	519	253	266	563	287	276

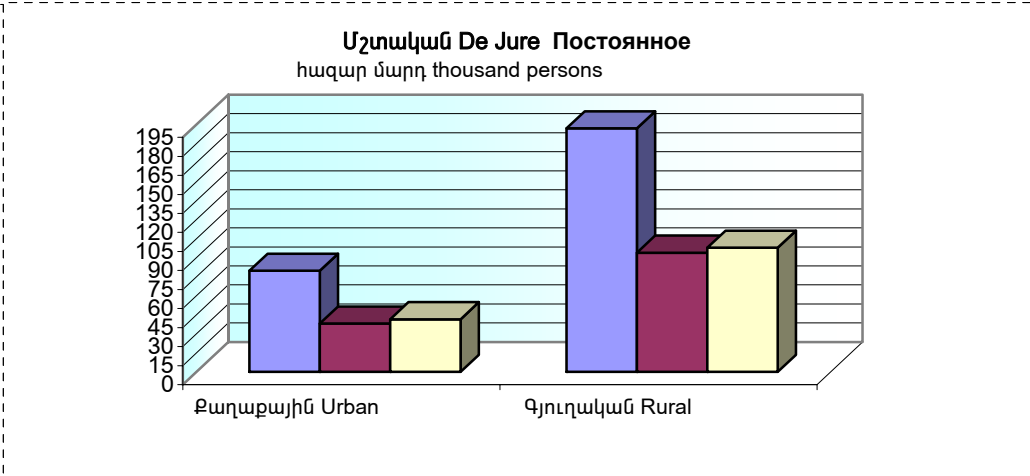
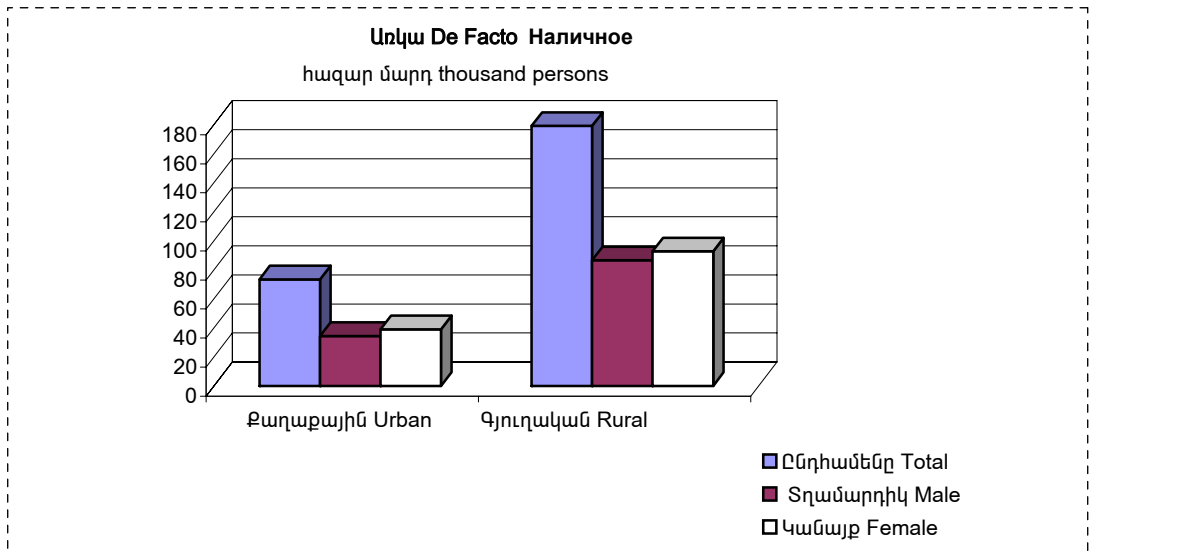
Տարիքը Age Возраст	Առկա բնակչություն De facto population Наличное население			Մշտական բնակչություն De jure population Постоянное население		
	Ընդամենը Total Всего	Տղամարդիկ Male Мужчины	Վանայր Female Женщины	Ընդամենը Total Всего	Տղամարդիկ Male Мужчины	Վանայր Female Женщины
55 - 59	243	108	135	255	117	138
60 - 64	441	211	230	455	223	232
65 - 69	341	137	204	343	138	205
70 - 74	274	127	147	275	130	145
75 - 79	143	50	93	146	51	95
80 և ավելի 80 and older 80 и старше	101	34	67	102	36	66
<i>Խոշոր գյուղերը</i> <i>Large villages</i> <i>Крупные села</i>						
<u>գ.Այնթափ</u> v. Айнтап с. Айнтап	7,352	3,529	3,823	7,712	3,726	3,986
0-4	489	275	214	507	285	222
5 - 9	666	343	323	701	365	336
10 - 14	772	379	393	817	402	415
15 - 19	708	340	368	731	350	381
20 - 24	576	263	313	609	279	330
25 - 29	501	239	262	539	259	280
30 - 34	497	233	264	538	257	281
35 - 39	581	284	297	619	311	308
40 - 44	599	306	293	636	325	311
45 - 49	416	192	224	434	198	236
50 - 54	283	129	154	291	133	158
55 - 59	180	87	93	189	92	97
60 - 64	358	166	192	368	174	194
65 - 69	305	124	181	308	125	183
70 - 74	243	114	129	246	116	130
75 - 79	116	44	72	117	44	73
80 և ավելի 80 and older 80 и старше	62	11	51	62	11	51
<u>գ.Արարատ</u> v. Ararat с. Арарат	6,602	3,177	3,425	6,974	3,398	3,576
0-4	440	222	218	458	229	229
5 - 9	641	339	302	673	355	318
10 - 14	747	383	364	771	397	374
15 - 19	695	337	358	732	357	375
20 - 24	511	258	253	556	280	276
25 - 29	412	194	218	455	222	233
30 - 34	422	200	222	467	232	235

Տարիքը Age Возраст	Առկա բնակչություն De facto population Наличное население			Մշտական բնակչություն De jure population Постоянное население		
	Ընդամենը Total Всего	Տղամարդիկ Male Мужчины	Վանայր Female Женщины	Ընդամենը Total Всего	Տղամարդիկ Male Мужчины	Վանայր Female Женщины
35 - 39	534	270	264	574	301	273
40 - 44	493	243	250	518	259	259
45 - 49	378	178	200	405	196	209
50 - 54	209	106	103	217	109	108
55 - 59	118	53	65	121	54	67
60 - 64	277	105	172	287	112	175
65 - 69	295	121	174	302	123	179
70 - 74	271	114	157	277	118	159
75 - 79	101	39	62	103	40	63
80 և ավելի 80 and older 80 и старше	58	15	43	58	14	44
<b>գ.Մխչյան</b> v. Mkhchyan с. Мхчян	4,531	2,201	2,330	5,022	2,474	2,548
0-4	302	168	134	324	178	146
5 - 9	369	174	195	413	195	218
10 - 14	475	231	244	517	251	266
15 - 19	516	266	250	569	297	272
20 - 24	358	193	165	424	233	191
25 - 29	277	128	149	319	145	174
30 - 34	252	114	138	291	138	153
35 - 39	357	166	191	416	200	216
40 - 44	418	213	205	455	236	219
45 - 49	277	149	128	317	175	142
50 - 54	175	76	99	199	93	106
55 - 59	69	35	34	73	39	34
60 - 64	190	91	99	194	94	100
65 - 69	188	80	108	192	80	112
70 - 74	166	75	91	173	77	96
75 - 79	97	32	65	101	33	68
80 և ավելի 80 and older 80 и старше	45	10	35	45	10	35
<b>գ.Նոր Խարբերդ</b> v. Nor Kharberd с. Нор Харберт	5,772	2,806	2,966	6,186	3,044	3,142
0-4	357	193	164	384	205	179
5 - 9	575	294	281	608	307	301
10 - 14	722	372	350	755	389	366
15 - 19	617	307	310	628	319	309
20 - 24	439	240	199	495	270	225
25 - 29	363	151	212	416	184	232

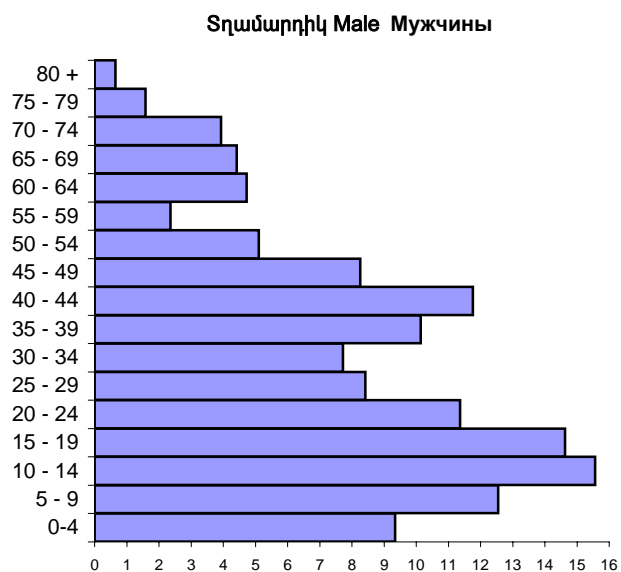
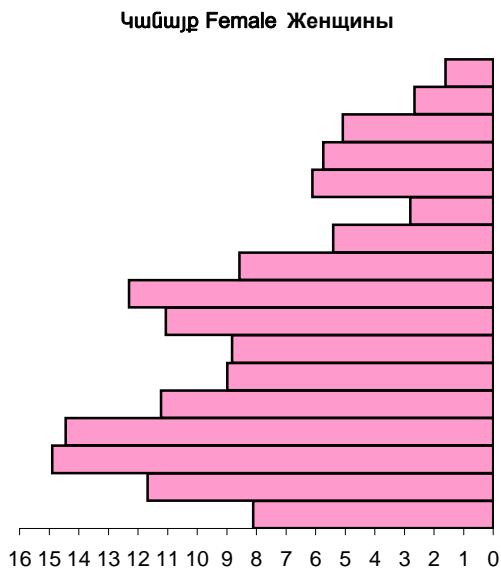
Տարիքը Age Возраст	Առկա բնակչություն De facto population Наличное население			Մշտական բնակչություն De jure population Постоянное население		
	Ընդամենը Total Всего	Տղամարդիկ Male Мужчины	Վանայր Female Женщины	Ընդամենը Total Всего	Տղամարդիկ Male Мужчины	Վանայր Female Женщины
30 - 34	363	161	202	407	189	218
35 - 39	487	247	240	535	283	252
40 - 44	478	231	247	520	255	265
45 - 49	304	147	157	339	166	173
50 - 54	222	105	117	232	110	122
55 - 59	101	42	59	107	43	64
60 - 64	251	109	142	259	114	145
65 - 69	222	99	123	226	101	125
70 - 74	154	73	81	159	73	86
75 - 79	76	29	47	75	30	45
80 և ավելի 80 and older 80 и старше	41	6	35	41	6	35



**Առկա և մշտական բնակչությունն ըստ քաղաքային, գյուղական բաշխվածության և սեռի**  
**De Facto and De Jure Population by Urban, Rural Distribution and Sex**  
**Наличное и постоянное население по городскому, сельскому распределению и полу**



**Մշտական բնակչությունն ըստ տարիքի և սեռի**  
**De Jure Population by Age and Sex**  
**Постоянное население по возрасту и полу**  
 հազար մարդ thousand persons



Աղյուսակ 2.2 Մշտական բնակչությունը (քաղաքային, գյուղական) ըստ տարիքի,

սեռի և ամուսնական վիճակի

Table 2.2 De Jure Population (Urban, Rural) by Age, Sex, and Marital Status

Таблица 2.2 Постоянное население (городское и сельское) по возрасту полу и семейному положению

Արարատի մարզի 15 և բարձր տարիքի բնակչությունը

Աղյուսակ 2.2

Marz of Ararat, Population aged 15 years and older

Table 2.2.

Марз Арарат, население 15 лет и старше

Таблица 2.2

Տարիքը Age Возраст	Ամուսնական վիճակը Marital Status Семейное положение											
	Ընդամենը Total Всего				Տղամարդիկ Male Мужчины				Վանայր Female Женщины			
	Ընդամենը Total Всего	Երբևր չամուսնացած Never married Никогда не состоящие в браке	Ամուսնացած* Married* В браке*	Այրի, Կնակրրույս և ամուսնալուծված** Widowed and divorced** Вдовы и разведенные**	Ընդամենը Total Всего	Երբևր չամուսնացած Never married Никогда не состоящие в браке	Ամուսնացած Married В браке	Այրի, Կնակրրույս և ամուսնալուծված Widowed and divorced Вдовы и разведенные	Ընդամենը Total Всего	Երբևր չամուսնացած Never married Никогда не состоящие в браке	Ամուսնացած Married В браке	Այրի, Կնակրրույս և ամուսնալուծված Widowed and divorced Вдовы и разведенные
<b>Արարատի մարզ</b> <b>Marz of Ararat</b> <b>Марз Арарат</b>	199,882	53,789	125,650	20,443	95,055	29,908	61,588	3,559	104,827	23,881	64,062	16,884
15 - 19	29,066	27,720	1,321	25	14,626	14,516	102	8	14,440	13,204	1,219	17
20 - 24	22,590	14,645	7,759	186	11,363	9,294	2,054	15	11,227	5,351	5,705	171
25 - 29	17,408	4,896	11,748	764	8,421	3,341	4,805	275	8,987	1,555	6,943	489
30 - 34	16,545	1,996	13,630	919	7,719	1,209	6,231	279	8,826	787	7,399	640
35 - 39	21,202	1,377	18,560	1,265	10,139	713	9,122	304	11,063	664	9,438	961
40 - 44	24,073	1,170	21,347	1,556	11,765	431	11,079	255	12,308	739	10,268	1,301
45 - 49	16,830	743	14,693	1,394	8,254	182	7,901	171	8,576	561	6,792	1,223
50 և ավելի 50 and older 50 и старше	52,168	1,242	36,592	14,334	22,768	222	20,294	2,252	29,400	1,020	16,298	12,082

Տարիքը Age Возраст	Անտանական վիճակը Marital Status Семейное положение											
	Ընդամենը Total Всего				Տղամարդիկ Male Мужчины				Վանայր Female Женщины			
	Ընդամենը Total Всего	Երբևր չամուսնացած Never married Никогда не состоящие в браке	Ամուսնացած* Married* В браке*	Այրի, կնիվորույս և ամուսնալուծված** Widowed and divorced** Вдовы и разведенные**	Ընդամենը Total Всего	Երբևր չամուսնացած Never married Никогда не состоящие в браке	Ամուսնացած Married В браке	Այրի, կնիվորույս և ամուսնալուծված Widowed and divorced Вдовы и разведенные	Ընդամենը Total Всего	Երբևր չամուսնացած Never married Никогда не состоящие в браке	Ամուսնացած Married В браке	Այրի, կնիվորույս և ամուսնալուծված Widowed and divorced Вдовы и разведенные
Քաղաքային Urban Городское	59,350	17,654	35,331	6,365	27,636	9,451	17,179	1,006	31,714	8,203	18,152	5,359
15 - 19	8,981	8,637	330	14	4,480	4,444	32	4	4,501	4,193	298	10
20 - 24	7,554	5,136	2,333	85	3,772	3,075	688	9	3,782	2,061	1,645	76
25 - 29	5,418	1,773	3,325	320	2,683	1,110	1,472	101	2,735	663	1,853	219
30 - 34	4,522	648	3,519	355	2,055	362	1,608	85	2,467	286	1,911	270
35 - 39	5,728	417	4,858	453	2,513	187	2,252	74	3,215	230	2,606	379
40 - 44	7,325	394	6,305	626	3,289	144	3,067	78	4,036	250	3,238	548
45 - 49	5,646	254	4,809	583	2,611	59	2,500	52	3,035	195	2,309	531
50 և ավելի 50 and older 50 и старше	14,176	395	9,852	3,929	6,233	70	5,560	603	7,943	325	4,292	3,326
Գյուղական Rural Сельское	140,532	36,135	90,319	14,078	67,419	20,457	44,409	2,553	73,113	15,678	45,910	11,525
15 - 19	20,085	19,083	991	11	10,146	10,072	70	4	9,939	9,011	921	7
20 - 24	15,036	9,509	5,426	101	7,591	6,219	1,366	6	7,445	3,290	4,060	95
25 - 29	11,990	3,123	8,423	444	5,738	2,231	3,333	174	6,252	892	5,090	270

Արարատի մարզի 15 և բարձր տարիքի բնակչությունը

Աղյուսակ 2.2

Marz of Ararat, Population aged 15 years and older

Table 2.2.

Марз Арарат, население 15 лет и старше

Таблица 2.2

Տարիքը Age Возраст	Ամուսնական վիճակը Marital Status Семейное положение											
	Ընդամենը Total Всего				Տղամարդիկ Male Мужчины				Վանայր Female Женщины			
	Ընդամենը Total Всего	Երբեք չամուսնացած Never married Никогда не состоящие в браке	Ամուսնացած* Married* В браке*	Սյրի, կնիարդույս և ամուսնալուծված** Widowed and divorced** Вдовы и разведенные**	Ընդամենը Total Всего	Երբեք չամուսնացած Never married Никогда не состоящие в браке	Ամուսնացած Married В браке	Սյրի, կնիարդույս և ամուսնալուծված Widowed and divorced Вдовы и разведенные	Ընդամենը Total Всего	Երբեք չամուսնացած Never married Никогда не состоящие в браке	Ամուսնացած Married В браке	Սյրի, կնիարդույս և ամուսնալուծված Widowed and divorced Вдовы и разведенные
30 - 34	12,023	1,348	10,111	564	5,664	847	4,623	194	6,359	501	5,488	370
35 - 39	15,474	960	13,702	812	7,626	526	6,870	230	7,848	434	6,832	582
40 - 44	16,748	776	15,042	930	8,476	287	8,012	177	8,272	489	7,030	753
45 - 49	11,184	489	9,884	811	5,643	123	5,401	119	5,541	366	4,483	692
50 և ավելի 50 and older 50 и старше	37,992	847	26,740	10,405	16,535	152	14,734	1,649	21,457	695	12,006	8,756

\* Ներառում է քաղաքացիական կացության ակտերի գրանցման մարմիններում (ՔԿԱԳ) գրանցված ամուսնացածների, փաստացի ամուսնացածների (առանց գրանցման) և առանձին ապրող ամուսինների թվաքանակները:

\* Includes those individuals living in legal marriages (with registration), those living in de facto marriages (without registration), and married couples living separately.

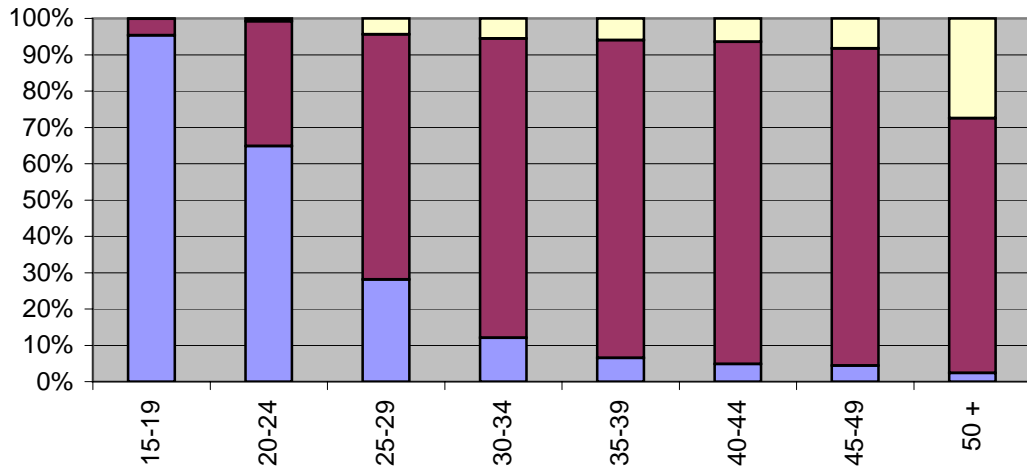
\* Включает лиц в зарегистрированном браке (в ЗАГС-е), фактически состоящих в браке (без регистрации) и отдельно живущих супругов.

\*\* Ներառում է ՔԿԱԳ-ում գրանցված ամուսնալուծվածների և փաստացի ամուսնալուծվածների (առանց գրանցման) թվաքանակները:

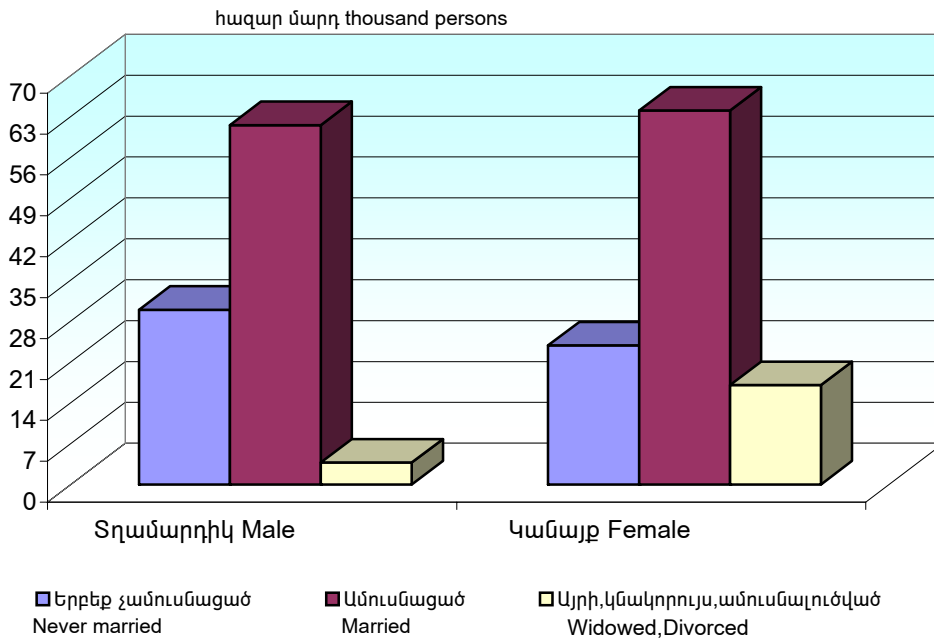
\*\* Includes those individuals in legal divorce (registered) and in de facto divorce (without registration).

\*\* Включает численность зарегистрированных в ЗАГС-е разведенных и фактически разведенных (без регистрации).

Մշտական բնակչությունը ըստ տարիքի և ամուսնական վիճակի  
 De Jure Population by Age and Marital Status  
 Постоянное население по возрасту и семейному положению



Մշտական բնակչությունը ըստ սեռի և ամուսնական վիճակի  
 De Jure Population by Sex and Marital Status  
 Постоянное население по полу и семейному положению



**Աղյուսակ 2.3 Մշտական բնակչության կանայք (քաղաքային, գյուղական)  
ըստ տարիքի և երբևէ ծնած երեխաների թվաքանակի**

**Table 2.3 De Jure Female Population (Urban, Rural) by Age Indicated Number of Children Ever Born**

**Таблица 2.3 Женщины постоянного населения (городское, сельское) по возрасту и количеству рожденных детей**

Արարատի մարզի 15 և բարձր տարիքի կանայք  
Marz of Ararat, Females aged 15 years and older  
Марз Арарат, женщины 15 лет и старше

Աղյուսակ 2.3  
Table 2.3  
Таблица 2.3

Տարիքը Age Возраст	Ընդամենը կանայք Total women Всего женщин	Կանայք ըստ երբևէ ծնած երեխաների թվաքանակի Female population with indicated number of children ever born по числу рожденных детей					Женщины		Երբևէ ծնված երեխաների ընդհանուր թվաքանակը Total number of children ever born* Общее число рожденных детей*	Երբևէ ծնված երեխաների միջին թվաքանակը 1000 կնոջ հաշվով** Average number of children ever born per 1000 Females** Среднее число детей на 1000 женщин**
		0	1	2	3	4	5 և ավելի երեխա 5 and more children и больше детей			
							Կանանց թվաքանակը Number of women Численность женщин	Երեխաների թվաքանակը Number of children Численность детей		
<b>Արարատի մարզ</b> <b>Marz of Ararat</b> <b>Марз Арарат</b>	104,827	28,337	8,079	20,696	23,834	11,993	11,888	72,065	241,012	2,299
15-19	14,440	13,882	439	96	23	0	0	0	702	49
20-24	11,227	6,360	2,124	2,198	467	66	12	60	8,245	734
25-29	8,987	2,064	1,051	3,706	1,726	355	85	471	15,532	1,728
30-34	8,826	1,117	617	3,318	2,747	763	264	1,435	19,981	2,264
35-39	11,063	979	597	3,175	4,245	1,497	570	3,108	28,778	2,601
40-44	12,308	1,049	731	2,911	4,948	1,877	792	4,373	33,278	2,704
45-49	8,576	832	576	1,919	3,124	1,408	717	3,970	23,388	2,727
50 և ավելի 50 and older 50 и старше	29,400	2,054	1,944	3,373	6,554	6,027	9,448	58,648	111,108	3,779

Արարատի մարզի 15 և բարձր տարիքի կանայք  
 Marz of Ararat, Females aged 15 years and older  
 Марз Арарат, женщины 15 лет и старше

Աղյուսակ 2.3  
 Table 2.3  
 Таблица 2.3

Տարիքը Age Возраст	Ընդամենը կանայք Всего женщин	Կանայք ըստ երբևէ ծնած երեխաների թվաքանակի Female population with indicated number of children ever born					Женщины		Երբևէ ծնված երեխաների ընդհանուր թվաքանակը Total number of children ever born*	Երբևէ ծնված երեխաների միջին թվաքանակը 1000 կնոջ հաշվով** Average number of children ever born per 1000 Females**
		по числу рожденных детей					5 և ավելի երեխա 5 and more children			
		0	1	2	3	4	Կանանց թվաքանակը Number of women Численность женщин	Երեխաների թվաքանակը Number of children Численность детей		
Քաղաքային Urban Городское	31,714	9,515	2,905	6,803	6,854	3,151	2,486	14,732	64,410	2,031
15-19	4,501	4,344	120	29	8	0	0	0	203	45
20-24	3,782	2,359	698	579	126	16	4	20	2,318	613
25-29	2,735	863	394	985	402	74	17	90	3,956	1,446
30-34	2,467	403	225	940	647	196	56	292	5,122	2,076
35-39	3,215	316	209	1,013	1,127	403	147	822	8,050	2,504
40-44	4,036	346	275	1,125	1,511	554	225	1,248	10,522	2,607
45-49	3,035	275	261	819	1,045	437	198	1,093	7,875	2,595
50 և ավելի 50 and older 50 и старше	7,943	609	723	1,313	1,988	1,471	1,839	11,167	26,364	3,319
Գյուղական Rural Сельское	73,113	18,822	5,174	13,893	16,980	8,842	9,402	57,333	176,602	2,415
15-19	9,939	9,538	319	67	15	0	0	0	499	50
20-24	7,445	4,001	1,426	1,619	341	50	8	40	5,927	796
25-29	6,252	1,201	657	2,721	1,324	281	68	381	11,576	1,852
30-34	6,359	714	392	2,378	2,100	567	208	1,143	14,859	2,337
35-39	7,848	663	388	2,162	3,118	1,094	423	2,286	20,728	2,641

Արարատի մարզի 15 և բարձր տարիքի կանայք  
 Marz of Ararat, Females aged 15 years and older  
 Марз Арарат, женщины 15 лет и старше

Աղյուսակ 2.3  
 Table 2.3  
 Таблица 2.3

Տարիքը Age Возраст	Ընդամենը կանայք Total women Всего женщин	Կանայք ըստ երբևէ ծնած երեխաների թվաքանակի Female population with indicated number of children ever born					Женщины		Երբևէ ծնված երեխաների ընդհանուր թվաքանակը* Total number of children ever born* Общее число рожденных детей*	Երբևէ ծնված երեխաների միջին թվաքանակը 1000 կնոջ հաշվով** Average number of children ever born per 1000 Females** Среднее число детей на 1000 женщин**
		по числу рожденных детей					5 և ավելի երեխա 5 and more children			
		0	1	2	3	4	Կանանց թվաքանակը Number of women Численность женщин	Երեխաների թվաքանակը Number of children Численность детей		
40-44	8,272	703	456	1,786	3,437	1,323	567	3,125	22,756	2,751
45-49	5,541	557	315	1,100	2,079	971	519	2,877	15,513	2,800
50 և ավելի 50 and older 50 и старше	21,457	1,445	1,221	2,060	4,566	4,556	7,609	47,481	84,744	3,949

\* Ցուցանիշները ներառում են միայն կենդանածին երեխաներին: Որդեգրված և խնամակալված երեխաները, ինչպես նաև ամուսնու նախկին ամուսնությունից ունեցած երեխաները, ավյալ կնոջ ծննդաբերած երեխաների թվաքանակի մեջ չեն հաշվառվել:

\*Figures include only children born alive to the woman. Adopted children, children taken under custody, and children from the husband's previous marriage(s) are not included.

\* Показатели включают только живорожденных детей. Усыновленные и опекаемые дети, а также дети мужей

\*\* Ցուցանիշները ստացվել են «Երբևէ ծնված երեխաների ընդհանուր թվաքանակը» և «Ընդամենը կանայք» սյունակների համապատասխան տողերի հարաբերությունից:

\*\* This figure is calculated as a ratio from the "Total number of children ever born" to "Total women" of corresponding age category.

\*\* Показатели получены из соотношения соответствующих строк столбцов "Общее число рожденных детей" и "Всего женщин".



Մշտական բնակչության կանայք ըստ տարիքի և երբևէ ծնած երեխաների միջին թվաքանակի (1000 կնոջ հաշով)

De Jure Female Population by Age and Average Number of Children Ever Born(per 1000 women)  
( 1000

