

Ա Ր Գ Յ Ո Ւ Ն Ա Բ Ե Ր ՈՒ Թ Յ ՈՒ Ն
INDUSTRY
ПРОМЫШЛЕННОСТЬ

Բաժնում բերված են տվյալներ, որոնք բնութագրում են արդյունաբերական արտադրանքի ծավալի դինամիկան՝ ամբողջությամբ և ըստ տնտեսական գործունեության տեսակների, արդյունաբերական արտադրանքի կարևորագույն տեսակների արտադրությունը, արդյունաբերության տեխնիկական մակարդակի վիճակը:

Արդյունաբերական արտադրանքի ծավալը արժեքային արտահայտությամբ որոշվում է որպես արդյունաբերական կազմակերպությունների (ներառյալ առանձնացված ստորաբաժանումները) կողմից թողարկված արտադրանքի, կատարված արդյունաբերական բնույթի աշխատանքների և ծառայությունների ծավալների հանրագումար: Արտադրանքի ծավալի մասին տվյալները բերված են ընթացիկ գներով, առանց ավելացված արժեքի և ակցիզային հարկերի: Ընդ որում, պատվիրատուի հումքից և նյութերից (որոնց համար արտադրող կազմակերպությունը չի վճարում) թողարկված արտադրանքը, ընթացիկ գներով, արդյունաբերական արտադրանքի ծավալում ներառվում է առանց այդ հումքի և նյութի արժեքի, իսկ համադրելի գներով՝ ներառյալ դրանց արժեքը:

Կազմակերպության կողմից թողարկված արտադրանքի ծավալը որոշվում է առանց ներքին շրջանառության արժեքի: Կազմակերպության ներքին շրջանառություն է համարվում արտադրված պատրաստի իրերի և կիսաֆարիկատների այն մասի արժեքը, որն օգտագործվում է տվյալ կազմակերպության կողմից սեփական արդյունաբերա-արտադրական կարիքների համար:

Արդյունաբերական արտադրանքի ֆիզիկական ծավալի ինդեքսը բնութագրում է արտադրանքի ծավալի դինամիկայի փոփոխությունն արժեքային արտահայտությամբ: Հաշվարկվում է արտադրանքի ծավալները համադրելիության բերելու միջոցով:

Արտադրանքի գնահատականը, համադրելի գներով, իրականացվում է անմիջականորեն կազմակերպություններում՝ արդյունաբերողների գների հիման վրա: Որպես կշիռ ընդունվում են ընթացիկ տարվա գները:

This section contains data characterizing the dynamics of volume of industrial production as a whole and by the types of economic activity, production of key industrial products, technical level of the industry.

Volume of industrial production in value terms is measured as grand total of volumes related to the output produced, industrial works done and services rendered by industrial organizations (including independent subdivisions). Data on the volume of industrial production are given at current prices excluding value added and excise taxes. Output produced from the customer's raw materials and materials (for which producing organization doesn't pay) is included in the volume of industrial production at current prices, excluding the value of raw materials and materials, while at constant prices their value is included.

Volume of output produced by organization is measured excluding the value of the internal turnover. The internal turnover of organization is considered the value of those finished and semi-finished products, that are used by the given organization for own needs.

Volume index of industrial production characterized changes in the dynamics of the volume of industrial production in value terms. It is calculated through the data on volume of production at constant prices. Products are valued at constant prices directly at enterprises based on producer prices. The prices of current year are taken into account.

В разделе приводятся данные, характеризующие динамику объема промышленного производства в целом и по видам экономической деятельности, производство важнейших видов промышленной продукции, состояние технического уровня промышленности.

Объем промышленной продукции в стоимостном выражении определяется как сумма данных об объеме продукции работ и услуг промышленного характера промышленных организаций (включая обособленные подразделения). Данные об объеме продукции приводятся в текущих ценах, без налога на добавленную стоимость и акцизного налога. При этом продукция изготовленная из давальческого сырья и материалов заказчика (за которое производитель не платит), в текущих ценах в объем произведенной продукции включается без стоимости сырья и материалов, а в сопоставимых ценах, включая их стоимость.

Объем продукции промышленной организации определяется без стоимости внутреннего оборота. Внутренним оборотом организации считается стоимость той части выработанных ее готовых изделий и полуфабрикатов, которая используется внутри данной организации на собственные промышленно-производственные нужды.

Индекс физического объема промышленной продукции характеризует динамику изменения объема промышленной продукции в стоимостном выражении. Исчисляется по данным о продукции в сопоставимых ценах.

Оценка продукции в сопоставимых ценах производится непосредственно на предприятиях, на основе цен производителей. В качестве весов принимаются цены текущего года.

Իրացված արտադրանքի ծավալն այն սեփական արտադրության արժեքն է, որ հաշվետու ժամանակաշրջանում փաստացի բեռնառարվել (հանձնվել) է սպառողներին (ներառյալ այն արտադրանքը, որ ակտով տեղում հանձնվել է պատվիրատուին), կատարված աշխատանքներն ու ծառայությունները, որ ընդունել է պատվիրատուն, անկախ այն բանից վճարը մուտքագրվել է արտադրողի հաշվին, թե ոչ:

Արդյունաբերական արտադրանքի արտադրությունը բնեղեն արտահայտությամբ, որպես կանոն, բերվում է ըստ արտադրանքի համախառն թողարկման, այսինքն՝ ներառյալ տվյալ կազմակերպության ներսում արդյունաբերա-արտադրական կարիքների համար ծախսված և պատվիրատուի հումքից թողարկված արտադրանքը:

Սպառողական ապրանքների թողարկումն արժեքային արտահայտությամբ արտացոլում է պարենային ապրանքների և ոչ պարենային ապրանքների արտադրությունն արտադրողի բացթողման գներով, առանց ավելացված արժեքի և ակցիզային հարկերի: Սպառողական ապրանքներին են դասվում արտադրանքի այն տեսակները, որոնց մեծ մասն օգտագործվում է բնակչության կողմից վերջնական սպառման համար: Արտադրանքի այն տեսակները, որոնք կարող են օգտագործվել ինչպես արտադրական, այնպես էլ ոչ արտադրական սպառման համար, սպառողական ապրանքներին են դասվում այն մասով, որն օգտագործվում է ոչ արտադրական սպառման համար: Սպառողական ապրանքների արտադրության ծավալների ինդեքսները հաշվարկվում են համադրելի գներով:

Volume of sold industrial production is defined as the value of the output which have been actually shipped in the reporting period to customers (including products received on the spot), of works done, and industrial services rendered, irrespective of whether the payments made by customers have been received by producer or not.

Output of industrial products in physical terms is measured, as a rule, by recording the gross output of products, including goods used for own needs and those processed under contracts. In latter cases raw materials belong to customers and are transferred to other organizations to be processed under contracts concluded.

Output of consumer goods in value terms reflects the production of food goods, non-food goods and alcohol beverages at marked price of producer, excluding value added and excise taxes. The types of production, the great part of which is used for population final consumption, belongs to consumer goods. Those types of production, which can be used both for industrial and non-industrial consumption, belong to those consumer goods, which are used for non-industrial consumption. Volume index of consumer goods is calculated at constant prices.

Объем реализованной продукции - стоимость продукции собственного производства, фактически отгруженной (переданной) в отчетном периоде потребителям (включая продукцию, сданную по акту заказчику на месте), выполненные работы и услуги, принятые заказчиком, независимо от того, поступили деньги на счет потребителя или нет.

Производство промышленной продукции в натуральном выражении приводится, как правило, по валовому выпуску продукции, т.е. включая продукцию, израсходованную на промышленно-производственные нужды внутри данной организации и выработанную из давальческого сырья.

Выпуск потребительских товаров в стоимостном выражении отражает производство продовольственных товаров в отпускных ценах производителей, без налога на добавленную стоимость и акцизного налога. К потребительским товарам относятся те виды товаров, большая часть выпуска которых используется для конечного потребления населением. Те виды товаров, которые могут использоваться как на производственное так и на непроизводственное потребление, относятся к потребительским товарам в той части, которая используется на непроизводственное потребление. Индексы объема производства потребительских товаров исчисляются на основании данных об их производстве в постоянных (сопоставимых) ценах.

ԱՐԴՅՈՒՆԱԲԵՐՈՒԹՅՈՒՆ - INDUSTRY - ПРОМЫШЛЕННОСТЬ

ԱՐԴՅՈՒՆԱԲԵՐՈՒԹՅԱՆ ՀԻՄՆԱԿԱՆ ՏՆՏԵՍԱԿԱՆ ՑՈՒՑԱՆԻՇՆԵՐ
MAIN ECONOMIC INDICATORS OF INDUSTRY
ОБЩЕЭКОНОМИЧЕСКИЕ ОСНОВНЫЕ ПОКАЗАТЕЛИ ПРОМЫШЛЕННОСТИ

167. ԱՐԴՅՈՒՆԱԲԵՐՈՒԹՅԱՆ ՀԻՄՆԱԿԱՆ ՑՈՒՑԱՆԻՇՆԵՐՆ ԸՍՏ ՏՆՏԵՍԱԿԱՆ ԳՈՐԾՈՒՆԵՈՒԹՅԱՆ ՏԵՍԱԿՆԵՐԻ
MAIN INDICATORS OF INDUSTRY BY TYPES OF ECONOMIC ACTIVITY
ОСНОВНЫЕ ПОКАЗАТЕЛИ ПРОМЫШЛЕННОСТИ ПО ВИДАМ ЭКОНОМИЧЕСКОЙ ДЕЯТЕЛЬНОСТИ

	2003	2004	2005	2006	2007	
Արդյունաբերության (ներառյալ էներգետիկան) մասնաբաժինն ավելացված արժեքում ¹ , % Share of industry (including energy) in value added ¹ , in %	24.7	24.2	23.8	18.8 ⁺	16.7	Доля промышленности (включая энергетику) в добавленной стоимости ¹ , %
Արդյունաբերական կազմակերպությունների թիվը, ² միավոր Number of industrial organizations ² , units	2053	2195	2270	2335	2341	Число промышленных организаций, ² единиц
Արդյունաբերական արտադրանքի ծավալը, մլրդ. դրամ Volume of industrial production, bln. drams	426.1	535.3	651.9	644.9	716.5	Объем промышленного производства, млрд. драмов
Արդյունաբերական արտադրանքի ֆիզիկական ծավալի ինդեքսը, նախորդ տարվա նկատմամբ, % Volume index of industrial production, in % of previous year	115.1	102.4	107.6	99.1	102.6	Индекс физического объема промышленного производства, к предыдущему году, %
Կազմակերպությունների-արդյունաբերողների գների ինդեքսը, նախորդ տարվա նկատմամբ, % Price index of producing organizations in % of previous year	108.9	121.7	107.7	100.9	100.6	Индекс цен организаций-производителей, к предыдущему году, %
Հիմնական արտադրական միջոցները (տարեվերջին, ըստ սկզբնական արժեքի), մլրդ. դրամ Fixed production assets (at the end of year, at primary price), bln. drams	1313.6	1345.7	1291.1	1403.3	1672.6	Основные производственные средства (на конец года, по первоначальной стоимости), млрд. драмов

ԱՐԴՅՈՒՆԱԲԵՐՈՒԹՅՈՒՆ - INDUSTRY - ПРОМЫШЛЕННОСТЬ

Շարունակություն
Continued
Продолжение

	2003	2004	2005	2006	2007	
Արդյունաբերա-արտադրական անձնակազմի միջին ցուցակային թվաքանակը, հազ. մարդ Average number of industrial production personnel, 1000 persons	78.9	77.3	80.8	78.9	81.6	Среднесписочная численность промышленно-производственного персонала, тыс. человек
նախորդ տարվա նկատմամբ, % in % of previous year	109.3	98.0	104.5	97.6	103.4	к предыдущему году, %
Միջին ամսական անվանական աշխատավարձը, դրամ Average monthly nominal wages and salaries, drams	53048	60727	67967	78633 [♦]	94519	Среднемесячная номинальная заработная плата, драмов

¹ Առանց անուղղակի հարկերի:
Without indirect taxes.

Без косвенных налогов.

² Ժողովածուի այս հատվածի համար, բոլոր աղյուսակներում արտացոլված են միայն վիճակագրական հաշվետվություններ կայացրած կազմակերպությունների քանակը:

For this section of the publication, only the number of organizations, which presented statistical reports, is reflected in the all tables.

Во всех таблицах данного раздела сборника отражено только количество организаций, представивших статистические отчеты.

ԱՐԳՅՈՒՆԱԲԵՐՈՒԹՅՈՒՆ - INDUSTRY - ПРОМЫШЛЕННОСТЬ

168. ԱՐՏԱԳՐԱՆՔԻ ԾԱՎԱԼԻ ԻՆԴԵՔՍՆԵՐՆ ԸՍՏ ՏՆՏԵՍԱԿԱՆ ԳՈՐԾՈՒՆԵՈՒԹՅԱՆ ՏԵՍԱԿՆԵՐԻ

VOLUME INDICES OF PRODUCTION BY TYPES OF ECONOMIC ACTIVITY

ИНДЕКСЫ ФИЗИЧЕСКОГО ОБЪЕМА ПРОДУКЦИИ ПО ВИДАМ ЭКОНОМИЧЕСКОЙ ДЕЯТЕЛЬНОСТИ

(նախորդ տարվա նկատմամբ, %)
(in % of previous year)

(к предыдущему году, %)

	2003	2004	2005	2006	2007	
Ամբողջ արդյունաբերությունը Total industry	115.1	102.4	107.6	99.1	102.6	Вся промышленность
Հանքագործական արդյունաբերություն Mining	111.9	110.5	95.4	106.2	103.3	Горнодобывающая промышленность
մետաղական հանքաքարի արդյունահանում mining of metal ores	111.6	110.6	95.2	105.4	101.0	добыча метталлических руд
հանքագործական արդյունաբերության այլ ճյուղեր other branches of mining industry	119.1	104.2	105.7	129.4	157.7	прочие отрасли горнодобывающей промышленности
Մշակող արդյունաբերություն Manufacturing	119.2	99.4	109.9	98.0	101.4	Обрабатывающая промышленность
սննդամթերքի, ներառյալ խմչքները, արտադրություն manufacture of food products (including alcoholic beverages)	114.1	102.4	105.3	103.8	107.1	производство пищевых продуктов, включая напитки
ծխախոտային արտադրատեսակների արտադրություն manufacture of tobacco products	124.5	118.5	114.0	94.9	98.1	производство табачных изделий
մանածագործական արտադրություն manufacture of textiles	145.1	164.7	74.6	98.0	89.5	производство текстильных изделий
հագուստի արտադրություն, մորթու մշակում և ներկում manufacture of wearing apparel, dressing and dyeing of fur	122.9	95.6	71.6	96.7	98.3	производство одежды, выделка и крашение меха
կաշվի, կաշվե արտադրատեսակների և կոշիկների արտադրություն manufacture of leather, products of leather and manufacture of footwear	70.6	97.9	97.7	162.0	132.7	производство кожи, изделий из кожи и производство обуви
բնափայտի մշակում և փայտե արտադրատեսակների արտադրություն manufacture of wood and products of wood	110.4	96.7	84.3	123.1	105.1	обработка древесины и производство изделий из дерева
թղթի և ստվարաթղթի արտադրություն manufacture of paper and paper board	226.8	121.4	97.7	117.7	94.3	производство бумаги и картона
հրատարակչական և պոլիգրաֆիական գործունեություն, գրանցված տեղեկատվություն պարունակող կրիչների բազմացում coping of information couviers (diskettes, CD-s, ect) with recorded information	114.6	109.3	116.6	113.9	134.8	издательская и полиграфическая деятельность, воспроизведение запасных носителей информации
քիմիական արդյունաբերություն chemical industry	80.5	154.6	157.2	87.6	119.4	химическая промышленность

ԱՐԴՅՈՒՆԱԲԵՐՈՒԹՅՈՒՆ - INDUSTRY - ПРОМЫШЛЕННОСТЬ

Շարունակություն
Continued
Продолжение

	2003	2004	2005	2006	2007	
ռետին և պլաստմասսայե արտադրատեսակների արտադրություն manufacture of rubber and plastics products	180.4	136.9	136.3	117.6	144.5	производство резиновых и пластмассовых изделий
այլ ոչ մետաղական հանքային արտադրատեսակների արտադրություն manufacture of other non-metallic mineral products	126.6	125.4	126.9	109.3	120.4	производство прочих неметаллических минеральных продуктов
մետաղագործական արդյունաբերություն metallurgy industry	107.9	98.0	133.1	104.7	113.9	металлургическая промышленность
պատրաստի մետաղե արտադրատեսակների արդյունաբերություն manufacture of fabricated metal products	127.7	125.1	132.7	127.4	143.8	производство готовых металлических изделий
մեքենաների և սարքավորանքի արտադրություն manufacture of machinery and equipment	115.3	132.4	89.2	113.7	104.6	производство машин и оборудования
գրասենյակային սարքավորանքի և հաշվիչ տեխնիկայի արտադրություն manufacture of clerical, bookkeeping and electronic computers	143.9	136.5	68.3	91.2	106.1	производство канцелярского оборудования и вычислительной техники
էլեկտրական մեքենաների և էլեկտրասարքավորանքի արտադրություն manufacture of electrical machinery and equipment	129.1	102.3	105.4	108.4	133.5	производство электрических машин и оборудования
ռադիոյի, հեռուստատեսության և կապի համար սարքավորանքի արտադրություն manufacture of radio, television and communication equipment and apparatus	203.2	57.8	126.2	114.8	179.8	производство оборудования и аппаратуры для радио, телевидения и связи
բժշկական սարքավորանքի, չափիչ և օպտիկական սարքերի և ժամացույցների արտադրություն manufacture of medical, precision and optical instruments, watches and clocks	139.2	103.7	94.4	108.0	112.7	производство медицинских приборов: прецизионных и оптических инструментов, часов
ավտոմեքենաների, կցանքների և կիսակցանքների արտադրություն production of road vehicles, frailers and semifrailers	120.7	201.8	253.6	105.9	95.7	производство автомобилей, прицепов и полуприцепов
այլ տրանսպորտային միջոցների արտադրություն manufacture of other transport equipment	130.9	402.4	35.8	97.8	266.4	производство прочего транспортного оборудования
կահույքի և ուրիշ խմբավորումներում չներառված այլ արտադրատեսակների արտադրություն manufacture of furniture; other industrial branches	129.3	85.0	97.6	76.7	54.7	производство мебели, производство изделий не включенных в другие группировки
երկրորդային հումքի մշակում recycling	86.1	76.2	87.5	68.6	364.0	вторичная переработка

ԱՐԳՅՈՒՆԱԲԵՐՈՒԹՅՈՒՆ - INDUSTRY - ПРОМЫШЛЕННОСТЬ

	2003	2004	2005	2006	2007	Շարունակություն Continued Продолжение
Էլեկտրաէներգիայի, գազի, ջրի արտադրություն և բաշխում Production and distribution of electricity, gas and water	101.3	109.9	110.7	97.8	107.7	Производство и распределение электроэнергии, газа и воды
Էլեկտրաէներգիայի, գազի, տաք ջրի և գոլորշու արտադրություն և բաշխում production and distribution of electricity, gas hot water and steam	102.5	114.0	113.8	99.4	108.7	производство и распределение электроэнергии, газа, горячей воды и пара
ջրի հավաքում, մաքրում և բաշխում collection, purification and distribution of water	87.2	75.8	83.0	82.4	96.0	сбор, очистка и распределение воды

169.ԱՐԳՅՈՒՆԱԲԵՐԱԿԱՆ ԱՐՏԱԴՐԱՆՔԻ ԾԱՎԱԼՆ ԸՍՏ ՏՆՏԵՍԱԿԱՆ ԳՈՐԾՈՒՆԵՈՒԹՅԱՆ ՏԵՍԱԿՆԵՐԻ ԲԱԺԻՆՆԵՐԻ
VOLUME OF INDUSTRIAL PRODUCTION BY SECTORS OF TYPES OF ECONOMIC ACTIVITY
ОБЪЕМ ПРОМЫШЛЕННОЙ ПРОДУКЦИИ ПО СЕКТОРАМ ВИДОВ ЭКОНОМИЧЕСКОЙ ДЕЯТЕЛЬНОСТИ

(ընթացիկ գներով, մլն. դրամ)
(at current prices, mln. drams)

(в текущих ценах, млн. драмов)

	2003	2004	2005	2006	2007	
Ամբողջ արդյունաբերությունը Total industry	426053.5	535263.7	651919.6	644862.5	716549.3	Вся промышленность
Հանքագործական արդյունաբերություն Mining	46654.7	97098.9	113328.0	113458.9	113824.1	Горнодобывающая промышленность
Մշակող արդյունաբերություն Manufacturing	285337.7	336703.8	424361.7	419212.0	477973.8	Обрабатывающая промышленность
Էլեկտրաէներգիայի, գազի, ջրի արտադրություն և բաշխում Production and distribution of electricity, gas and water	94061.1	101461.0	114229.9	112191.6	124751.4	Производство и распределение электроэнергии, газа и воды

ԱՐԴՅՈՒՆԱԲԵՐՈՒԹՅՈՒՆ - INDUSTRY - ПРОМЫШЛЕННОСТЬ

170. ԱՐԴՅՈՒՆԱԲԵՐԱԿԱՆ ԱՐՏԱԴՐԱՆՔԻ ԿԱՈՒՑՎԱԾՔՆ ԸՍՏ ՏՆՏԵՍԱԿԱՆ ԳՈՐԾՈՒՆԵՈՒԹՅԱՆ ՏԵՍԱԿՆԵՐԻ ԲԱԺԻՆՆԵՐԻ
STRUCTURE OF INDUSTRIAL PRODUCTION BY SECTORS OF TYPES OF ECONOMIC ACTIVITY
СТРУКТУРА ПРОМЫШЛЕННОЙ ПРОДУКЦИИ ПО СЕКТОРАМ ВИДОВ ЭКОНОМИЧЕСКОЙ ДЕЯТЕЛЬНОСТИ

(ընդամենի նկատմամբ, %) (к итогу, %)
 (in % of total)

	2003	2004	2005	2006	2007	
Ամբողջ արդյունաբերությունը	100	100	100	100	100	Вся промышленность
Total industry						
Հանքագործական արդյունաբերություն	10.9	18.1	17.4	17.6	15.9	Горнодобывающая промышленность
Mining						
Մշակող արդյունաբերություն	67.0	62.9	65.1	65.0	66.7	Обрабатывающая промышленность
Manufacturing						
Էլեկտրաէներգիայի, գազի, ջրի արտադրություն և բաշխում	22.1	19.0	17.5	17.4	17.4	Производство и распределение электроэнергии, газа и воды
Production and distribution of electricity, gas and water						

171. ԱՐԴՅՈՒՆԱԲԵՐԱԿԱՆ ԱՐՏԱԴՐԱՆՔԻ ԾԱՎԱԼՆ ԸՍՏ ՏՆՏԵՍԱԿԱՆ ԳՈՐԾՈՒՆԵՈՒԹՅԱՆ ՏԵՍԱԿՆԵՐԻ
VOLUME OF INDUSTRIAL PRODUCTION BY TYPES OF ECONOMIC ACTIVITY
ОБЪЕМ ПРОМЫШЛЕННОЙ ПРОДУКЦИИ ПО ВИДАМ ЭКОНОМИЧЕСКОЙ ДЕЯТЕЛЬНОСТИ

(ընթացիկ գներով, մլն. դրամ) (в текущих ценах, млн. драмов)
 (at current prices, mln. drams)

	2003	2004	2005	2006	2007	
Ամբողջ արդյունաբերությունը	426053.5	535263.7	651919.6	644862.5	716549.3	Вся промышленность
Total industry						
Հանքագործական արդյունաբերություն	46654.7	97098.9	113328.0	113458.9	113824.1	Горнодобывающая промышленность
Mining						
մետաղական հանքաքարի արդյունահանում	44260.7	94614.1	110444.8	109304.8	106856.6	добыча металлических руд
mining of metal ores						
հանքագործական արդյունաբերության այլ ճյուղեր	2394.0	2484.8	2883.2	4154.1	6967.5	прочие отрасли горнодобывающей промышленности
other branches of mining industry						

ԱՐԳՅՈՒՆԱԲԵՐՈՒԹՅՈՒՆ - INDUSTRY - ПРОМЫШЛЕННОСТЬ

	2003	2004	2005	2006	2007	Շարունակություն Continued Продолжение
Մշակող արդյունաբերություն Manufacturing	285337.7	336703.8	424361.7	419212.0	477973.8	Обрабатывающая промышленность
աննդամթերքի, ներառյալ խմչքները, արտադրություն manufacture of food products (including alcoholic beverages)	145800.6	166877.4	185467.8	189803.9	208732.5	производство пищевых продуктов, включая напитки
ծխախոտային արտադրատեսակների արտադրություն manufacture of tobacco products	14252.8	14798.1	15008.5	14766.7	13718.3	производство табачных изделий
մանածագործական արտադրություն manufacture of textiles	2235.1	2897.1	2300.2	2831.1	2127.1	производство текстильных изделий
հագուստի արտադրություն, մորթու մշակում և ներկում manufacture of wearing apparel, dressing and dyeing of fur	2216.1	2238.1	2143.3	2342.0	2648.7	производство одежды, выделка и крашение меха
կաշվի, կաշվե արտադրատեսակների և կոշիկների արտադրություն manufacture of leather, products of leather and manufacture of footwear	350.5	334.2	333.2	517.5	563.5	производство кожи, изделий из кожи и производство обуви
բնափայտի մշակում և փայտե արտադրատեսակների արտադրություն manufacture of wood and products of wood	1917.4	1743.3	1192.3	1432.0	1472.4	обработка древесины и производство изделий из дерева
թղթի և ստվարաթղթի արտադրություն manufacture of paper and paper board	165.7	1459.9	1505.3	1894.9	1755.9	производство бумаги и картона
հրատարակչական և պոլիգրաֆիկական գործունեություն, գրանցված տեղեկատվություն պարունակող կրիչների բազմացում coping of information carriers (diskettes, CD-s, ect) with recorded information	6259.9	7119.2	8263.8	9629.3	12750.2	издательская и полиграфическая деятельность, воспроизведение запасных носителей информации
քիմիական արդյունաբերություն chemical industry	7039.9	10551.6	15640.4	14493.9	16765.5	химическая промышленность
ռետինե և պլաստմասսայե արտադրատեսակների արտադրություն manufacture of rubber and plastics products	1799.8	2690.9	4109.8	3884.5	5708.0	производство резиновых и пластмассовых изделий
այլ ոչ մետաղական հանքային արտադրատեսակների արտադրություն manufacture of other non-metallic mineral products	13964.6	18009.6	24043.8	31394.9	40206.7	производство прочих неметаллических минеральных продуктов
մետաղագործական արդյունաբերություն metallurgy industry	46445.9	67188.3	126192.3	109238.1	122268.6	металлургическая промышленность
պատրաստի մետաղե արտադրատեսակների արդյունաբերություն manufacture of fabricated metal products	3924.4	5041.1	6518.0	10081.5	14693.5	производство готовых металлических изделий

ԱՐԴՅՈՒՆԱԲԵՐՈՒԹՅՈՒՆ - INDUSTRY - ПРОМЫШЛЕННОСТЬ

Շարունակություն
Continued
Продолжение

	2003	2004	2005	2006	2007	
մեքենաների և սարքավորանքի արտադրություն manufacture of machinery and equipment	5820.6	7519.9	6627.3	7560.0	8093.2	производство машин и оборудования
գրասենյակային սարքավորանքի և հաշվիչ տեխնիկայի արտադրություն manufacture of clerical, bookkeeping and electronic computers	744.8	1017.8	694.6	633.7	672.4	производство канцелярского оборудования и вычислительной техники
էլեկտրական մեքենաների և էլեկտրասարքավորանքի արտադրություն manufacture of electrical machinery and equipment	3865.6	4494.6	4612.0	5103.6	6945.3	производство электрических машин и оборудования
ռադիոյի, հեռուստատեսության և կապի համար սարքավորանքի արտադրություն manufacture of radio, television and communication equipment and apparatus	826.6	474.4	597.3	685.8	1171.9	производство оборудования и аппаратуры для радио, телевидения и связи
բժշկական սարքավորանքի, չափիչ և օպտիկական սարքերի և ժամացույցների արտադրություն manufacture of medical, precision and optical instruments, watches and clocks	3065.5	3148.7	3256.9	3164.2	3791.8	производство медицинских приборов: прецизионных и оптических инструментов, часов
ավտոմեքենաների, կցանքների և կիսակցանքների արտադրություն production of road vehicles, frailers and semifrailers	10.0	19.7	49.9	52.9	50.6	производство автомобилей, прицепов и полуприцепов
այլ տրանսպորտային միջոցների արտադրություն manufacture of other transport equipment	165.2	665.4	237.9	232.7	620.1	производство прочего транспортного оборудования
կահույքի և ուրիշ խմբավորումներում չներառված այլ արտադրատեսակների արտադրություն manufacture of furniture; other industrial branches	23454.4	18401.2	15551.9	9458.0	13069.8	производство мебели, производство изделий не включенных в другие группировки
երկրորդային հումքի մշակում recycling	12.5	13.5	15.2	10.8	147.8	вторичная переработка
Էլեկտրաէներգիայի, գազի, ջրի արտադրություն և բաշխում Production and distribution of electricity, gas and water	94061.1	101461.0	114229.9	112191.6	124751.4	Производство и распределение электроэнергии, газа и воды
էլեկտրաէներգիայի, գազի, տաք ջրի և գոլորշու արտադրություն և բաշխում production and distribution of electricity, gas, hot water and steam	88005.1	93895.8	105511.5	103529.9	115506.5	производство и распределение электроэнергии, газа, горячей воды и пара
ջրի հավաքում, մաքրում և բաշխում collection, purification and distribution of water	6056.0	7565.2	8718.4	8661.7	9244.9	сбор, очистка и распределение воды

ԱՐԴՅՈՒՆԱԲԵՐՈՒԹՅՈՒՆ - INDUSTRY - ПРОМЫШЛЕННОСТЬ

172. ԱՐԴՅՈՒՆԱԲԵՐԱԿԱՆ ԱՐՏԱԳՐԱՆՔԻ ԿԱՌՈՒՑՎԱԾՔՆ ԸՍՏ ՏՆՏԵՍԱԿԱՆ
 ԳՈՐԾՈՒՆԵՈՒԹՅԱՆ ՏԵՍԱԿՆԵՐԻ
 STRUCTURE OF INDUSTRIAL PRODUCTION BY TYPES OF ECONOMIC ACTIVITY
 СТРУКТУРА ПРОМЫШЛЕННОЙ ПРОДУКЦИИ ПО ВИДАМ ЭКОНОМИЧЕСКОЙ ДЕЯТЕЛЬНОСТИ

(ընդամենի նկատմամբ, %)
 (in % of total)

(к итогу, %)

	2003	2004	2005	2006	2007	
Ամբողջ արդյունաբերությունը Total industry	100	100	100	100	100	Вся промышленность
Հանքագործական արդյունաբերություն Mining	10.9	18.1	17.4	17.6	15.9	Горнодобывающая промышленность
մետաղական հանքաքարի արդյունահանում mining of metal ores	94.9	97.4	97.5	96.3	93.9	добыча металлических руд
հանքագործական արդյունաբերության այլ ճյուղեր other branches of mining industry	5.1	2.6	2.5	3.7	6.1	прочие отрасли горнодобывающей промышленности
Մշակող արդյունաբերություն Manufacturing	67.0	62.9	65.1	65.0	66.7	Обрабатывающая промышленность
սննդամթերքի, ներառյալ խմչքները, արտադրություն manufacture of food products (including alcoholic beverages)	51.1	49.6	43.7	45.3	43.7	производство пищевых продуктов, включая напитки
ծխախոտային արտադրատեսակների արտադրություն manufacture of tobacco products	5.0	4.4	3.5	3.5	2.9	производство табачных изделий
մանածագործական արտադրություն manufacture of textiles	0.8	0.9	0.5	0.7	0.4	производство текстильных изделий
հագուստի արտադրություն, մորթու մշակում և ներկում manufacture of wearing apparel, dressing and dyeing of fur	0.8	0.7	0.5	0.6	0.6	производство одежды, выделка и крашение меха
կաշվի, կաշվե արտադրատեսակների և կոշիկների արտադրություն manufacture of leather, products of leather and manufacture of footwear	0.1	0.1	0.1	0.1	0.1	производство кожи, изделий из кожи и производство обуви
բնափայտի մշակում և փայտե արտադրատեսակների արտադրություն manufacture of wood and products of wood	0.7	0.5	0.3	0.3	0.3	обработка древесины и производство изделий из дерева
թղթի և ստվարաթղթի արտադրություն manufacture of paper and paper board	0.4	0.4	0.3	0.4	0.4	производство бумаги и картона
հրատարակչական և պոլիգրաֆիական գործունեություն, գրանցված տեղեկատվություն պարունակող կրիչների բազմացում copying of information couviers (diskettes, CD-s, ect) with recorded information	2.2	2.1	1.9	2.3	2.7	издательская и полиграфическая деятельность, воспроизведение запасных носителей информации
քիմիական արդյունաբերություն chemical industry	2.5	3.1	3.7	3.5	3.5	химическая промышленность

ԱՐԴՅՈՒՆԱԲԵՐՈՒԹՅՈՒՆ - INDUSTRY - ПРОМЫШЛЕННОСТЬ

	2003	2004	2005	2006	2007	Շարունակություն Continued Продолжение
ռետինե և պլաստմասսայե արտադրատեսակների արտադրություն manufacture of rubber and plastics products	0.6	0.8	1.0	0.9	1.2	производство резиновых и пластмассовых изделий
այլ ոչ մետաղական հանքային արտադրատեսակների արտադրություն manufacture of other non-metallic mineral products	4.9	5.4	5.7	7.5	8.4	производство прочих неметаллических минеральных продуктов
մետաղագործական արդյունաբերություն metallurgy industry	16.3	20.0	29.7	26.1	25.6	металлургическая промышленность
պատրաստի մետաղե արտադրատեսակների արդյունաբերություն manufacture of fabricated metal products	1.4	1.5	1.5	2.4	3.1	производство готовых металлических изделий
մեքենաների և սարքավորանքի արտադրություն manufacture of machinery and equipment	2.0	2.2	1.6	1.8	1.7	производство машин и оборудования
գրասենյակային սարքավորանքի և հաշվիչ տեխնիկայի արտադրություն manufacture of clerical, bookkeeping and electronic computers	0.2	0.3	0.2	0.1	0.1	производство канцелярского оборудования и вычислительной техники
էլեկտրական մեքենաների և էլեկտրասարքավորանքի արտադրություն manufacture of electrical machinery and equipment	1.3	1.3	1.1	1.2	1.5	производство электрических машин и оборудования
ռադիոյի, հեռուստատեսության և կապի համար սարքավորանքի արտադրություն manufacture of radio, television and communication equipment and apparatus	0.3	0.1	0.1	0.2	0.2	производство оборудования и аппаратуры для радио, телевидения и связи
բժշկական սարքավորանքի, չափիչ և օպտիկական սարքերի և ժամացույցների արտադրություն manufacture of medical, precision and optical instruments, watches and clocks	1.1	0.9	0.8	0.7	0.8	производство медицинских приборов: прецизионных и оптических инструментов, часов
ավտոմեքենաների, կցանքների և կիսակցանքների արտադրություն production of road vehicles, frailers and semifrailers	0.0	0.0	0.0	0.0	0.0	производство автомобилей, прицепов и полуприцепов
այլ տրանսպորտային միջոցների արտադրություն manufacture of other transport equipment	0.1	0.2	0.1	0.1	0.1	производство прочего транспортного оборудования
կահույքի և ուրիշ խմբավորումներում չներառված այլ արտադրատեսակների արտադրություն manufacture of furniture; other industrial branches	8.2	5.5	3.7	2.3	2.7	производство мебели, производство изделий не включенных в другие группировки
երկրորդային հումքի մշակում recycling	0.0	0.0	0.0	0.0	0.0	вторичная переработка

ԱՐԳՅՈՒՆԱԲԵՐՈՒԹՅՈՒՆ - INDUSTRY - ПРОМЫШЛЕННОСТЬ

Շարունակություն
Continued
Продолжение

	2003	2004	2005	2006	2007	
Էլեկտրաէներգիայի, գազի, ջրի արտադրություն և բաշխում Production and distribution of electricity, gas and water	22.1	19.0	17.5	17.4	17.4	Производство и распределение электроэнергии, газа и воды
Էլեկտրաէներգիայի, գազի, տաք ջրի և գոլորշու արտադրություն և բաշխում production and distribution of electricity, gas, hot water and steam	93.6	92.5	92.4	92.3	92.6	производство и распределение электроэнергии, газа, горячей воды и пара
ջրի հավաքում, մաքրում և բաշխում collection, purification and distribution of water	6.4	7.5	7.6	7.7	7.4	сбор, очистка и распределение воды

ԱՐԴՅՈՒՆԱԲԵՐՈՒԹՅՈՒՆ - INDUSTRY - ПРОМЫШЛЕННОСТЬ

173. ԱՐԴՅՈՒՆԱԲԵՐԱ-ԱՐՏԱԳՐԱԿԱՆ ՀԻՄՆԱԿԱՆ ՄԻՋՈՑՆԵՐՆ ԸՍՏ ՏՆՏԵՍԱԿԱՆ ԳՈՐԾՈՒՆԵՈՒԹՅԱՆ ՏԵՍԱԿՆԵՐԻ
CAPITAL ASSETS OF INDUSTRIAL PRODUCTION BY TYPES OF ECONOMIC ACTIVITY
ПРОМЫШЛЕННО-ПРОИЗВОДСТВЕННЫЕ ОСНОВНЫЕ СРЕДСТВА ПО ВИДАМ ЭКОНОМИЧЕСКОЙ ДЕЯТЕЛЬНОСТИ

(սկզբնական արժեքով, մլն. դրամ)
 (at primary cost, mln. drams)

(по первоначальной стоимости, млн. драмов)

	2003	2004	2005	2006	2007	
Ամբողջ արդյունաբերությունը Total industry	1313573.6	1345662.5	1291141.2	1403275.6	1672560.6	Вся промышленность
Հանքագործական արդյունաբերություն Mining	34253.2	37983.9	46063.3	54819.4	267583.8	Горнодобывающая промышленность
մետաղական հանքաքարի արդյունահանում mining of metal ores	32744.7	36289.5	42358.4	49796.8	261725.1	добыча металлических руд
հանքագործական արդյունաբերության այլ ճյուղեր other branches of mining industry	1508.5	1694.4	3704.9	5022.6	5858.7	прочие отрасли горнодобывающей промышленности
Մշակող արդյունաբերություն Manufacturing	253977.7	274547.2	323280.6	379756.7	421872.6	Обрабатывающая промышленность
սննդամթերքի, ներառյալ խմչքները, արտադրություն (including alcoholic beverages)	88940.8	96484.6	109320.8	123164.8	136601.6	производство пищевых продуктов, включая напитки
ծխախոտային արտադրատեսակների արտադրություն manufacture of tobacco products	9105.6	9446.0	11320.8	12579.2	14189.4	производство табачных изделий
մանածագործական արտադրություն manufacture of textiles	6509.6	4275.4	4363.0	4424.7	5207.9	производство текстильных изделий
հագուստի արտադրություն, մորթու մշակում և ներկում manufacture of wearing apparel, dressing and dyeing of fur	2325.6	3060.4	2938.6	3205.4	3254.6	производство одежды, выделка и крашение меха
կաշվի, կաշվե արտադրատեսակների և կոշիկների արտադրություն manufacture of leather, products of leather and manufacture of footwear	1709.5	1758.8	1569.7	1497.2	1391.6	производство кожи, изделий из кожи и производство обуви
բնափայտի մշակում և փայտե արտադրատեսակների արտադրություն manufacture of wood and products of wood	967.7	1164.4	573.9	1073.8	1723.4	обработка древесины и производство изделий из дерева
թղթի և ստվարաթղթի արտադրություն manufacture of paper and paper board	343.0	636.2	763.8	830.7	1073.3	производство бумаги и картона
հրատարակչական և պոլիգրաֆիկական գործունեություն, գրանցված տեղեկատվություն պարունակող կրիչների բազմացում copying of information carriers (diskettes, CD-s, ect) with recorded information	6567.9	7583.3	9017.3	10452.7	12569.4	издательская и полиграфическая деятельность, воспроизведение запасных носителей информации

ԱՐԳՅՈՒՆԱԲԵՐՈՒԹՅՈՒՆ - INDUSTRY - ПРОМЫШЛЕННОСТЬ

Շարունակություն
Continued
Продолжение

	2003	2004	2005	2006	2007	
քիմիական արդյունաբերություն chemical industry	21824.4	22236.9	24318.4	25284.3	25493.2	химическая промышленность
ռետինե և պլաստմասայե արտադրատեսակների արտադրություն manufacture of rubber and plastic products	2441.7	4077.9	5527.6	5435.3	6779.1	производство резиновых и пластмассовых изделий
այլ ոչ մետաղական հանքային արտադրատեսակների արտադրություն manufacture of other non-metallic mineral products	12084.7	13583.2	17820.7	19207.7	32523.8	производство прочих неметаллических минеральных продуктов
մետաղագործական արդյունաբերություն metallurgy industry	50322.4	51591.9	71725.9	80839.5	89404.7	металлургическая промышленность
պատրաստի մետաղե արտադրատեսակների արդյունաբերություն manufacture of fabricated metal products	7745.3	8237.9	9106.2	11932.5	13672.7	производство готовых металлических изделий
մեքենաների և սարքավորանքի արտադրություն manufacture of machinery and equipment	10067.0	15551.8	12558.4	13917.3	13387.4	производство машин и оборудования
գրասենյակային սարքավորանքի և հաշվիչ տեխնիկայի արտադրություն manufacture of clerical and electronic computers	74.6	300.0	313.4	318.2	306.0	производство канцелярского оборудования и вычислительной техники
էլեկտրական մեքենաների և էլեկտրասարքավորանքի արտադրություն manufacture of electrical machinery and equipment	12558.2	16778.0	23565.2	27197.5	26901.8	производство электрических машин и оборудования
ռադիոյի, հեռուստատեսության և կապի համար սարքավորանքի արտադրություն manufacture of radio, television and communication equipment and apparatus	3405.3	2124.4	2062.3	2156.9	2953.3	производство оборудования и аппаратуры для радио, телевидения
բժշկական սարքավորանքի, չափիչ և օպտիկական սարքերի և ժամացույցների արտադրություն manufacture of medical, precision and optical instruments, watches and clocks	4186.9	2507.6	2958.2	5338.2	5419.0	производство медицинских приборов: прецизионных и оптических инструментов, часов
ավտոմեքենաների, կցանքների և կիսակցանքների արտադրություն production of road vehicles, frailers and semifrailers	624.2	-	-	3.5	3.6	производство автомобилей, прицепов и полуприцепов
այլ տրանսպորտային միջոցների արտադրություն manufacture of other transport equipment	151.7	176.9	180.7	180.6	179.6	производство прочего транспортного оборудования
կահույքի և ուրիշ խմբավորումներում չներառված այլ արտադրատեսակների արտադրություն manufacture of furniture; other industrial branches	11897.2	12938.0	13242.7	30681.6	28769.7	производство мебели, производство изделий не включенных в другие группировки
երկրորդային հումքի մշակում recycling	124.4	33.6	33.0	35.1	67.5	вторичная переработка сырья

ԱՐԴՅՈՒՆԱԲԵՐՈՒԹՅՈՒՆ - INDUSTRY - ПРОМЫШЛЕННОСТЬ

Շարունակություն
Continued
Продолжение

	2003	2004	2005	2006	2007	
Էլեկտրաէներգիայի, գազի, ջրի արտադրություն և բաշխում Production and distribution of electricity, gas and water	1025342.7	1033131.4	921797.3	968699.5	983104.2	Производство и распределение электроэнергии, газа и воды
Էլեկտրաէներգիայի, գազի, տաք ջրի և գոլորշու արտադրություն և բաշխում production and distribution of electricity, gas hot water and steam	848177.2	874666.7	768658.8	803281.7	833435.5	производство и распределение электроэнергии, газа, горячей воды и пара
ջրի հավաքում, մաքրում և բաշխում collection, purification and distribution of water	177165.5	158464.7	153138.5	165417.8	149668.7	сбор, очистка и распределение воды

**174. ԱՐԴՅՈՒՆԱԲԵՐԱԿԱՆ ԱՐՏԱԴՐԱՆՔԻ ԾԱՎԱԼՆ ԸՍՏ ՄԱՐԶԵՐԻ
VOLUME OF INDUSTRIAL PRODUCTION BY MARZES
ОБЪЕМ ПРОМЫШЛЕННОЙ ПРОДУКЦИИ ПО МАРЗАМ**

(ընթացիկ գներով, մլն. դրամ)
(at current prices, mln. drams)

(в текущих ценах, млн. драмов)

	2003	2004	2005	2006	2007	
Հայաստանի Հանրապետություն Republic of Armenia	426053.5	535263.7	651919.6	644862.5	716549.3	Республика Армения
Երևան Yerevan city	209633.8	239126.0	307688.8	287530.0	347399.6	г.Ереван
Արագածոտն Aragatsotn	7778.9	6323.9	7972.7	7278.0	9574.9	Арагацотн
Արարատ Ararat	38028.9	41783.8	46277.8	54015.8	52450.6	Арарат
Արմավիր Armavir	20999.8	26792.5	28274.2	28914.1	29826.6	Армавир
Գեղարքունիք Gegharkunik	13255.3	19369.9	14835.4	11810.0	9503.4	Гегаркуник
Լոռի Lory	18756.5	32246.3	36159.9	45997.5	42646.5	Лори
Կոտայք Kotayk	57369.5	58293.9	67160.9	65390.6	75585.5	Котайк
Շիրակ Shirak	11637.8	13000.2	13437.8	13385.0	16172.5	Ширак
Սյունիք Syunik	4 1517.1	89245.9	120357.0	121270.0	123270.0	Сюник
Վայոց ձոր Vajots dzor	3496.6	4714.6	5059.3	5066.0	5466.3	Вайоц дзор
Տավուշ Tavush	3579.3	4366.7	4695.8	4205.5	4653.4	Тавуш

ԱՐԳՅՈՒՆԱԲԵՐՈՒԹՅՈՒՆ - INDUSTRY - ПРОМЫШЛЕННОСТЬ

**175.ԱՐԳՅՈՒՆԱԲԵՐԱԿԱՆ ԱՐՏԱԴՐԱՆՔԻ ՖԻԶԻԿԱԿԱՆ ԾԱՎԱԼԻ ԻՆԴԵՔՍՆԵՐԻ
ԴԻՆԱՄԻԿԱՆ ԸՍՏ ՄԱՐՁԵՐԻ
DYNAMICS OF VOLUME INDECESES OF INDUSTRIAL PRODUCTION BY MARZES
ДИНАМИКА ИНДЕКСОВ ФИЗИЧЕСКОГО ОБЪЕМА ПРОМЫШЛЕННОЙ ПРОДУКЦИИ ПО МАРЗАМ**

(նախորդ տարվա նկատմամբ, %)
(in % of previous year)

(к предыдущему году, %)

	2003	2004	2005	2006	2007	
Հայաստանի Հանրապետություն	115.1	102.4	107.6	99.1	102.6	Республика Армения
Republic of Armenia						
ք.Երևան	119.9	104.3	115.8	102.6	115.7	г.Ереван
Yerevan city						
Արագածոտն	155.1	101.4	87.8	95.2	123.0	Արագածոտն
Aragatsotn						
Արարատ	88.9	95.1	107.6	107.1	97.6	Արարատ
Ararat						
Արմավիր	98.0	121.1	114.5	97.2	105.8	Արմավիր
Armavir						
Գեղարքունիք	149.4	159.1	95.2	82.7	74.0	Գեղարքունիք
Gegharkunik						
Լոռի	104.5	115.7	97.2	93.8	92.6	Լոռի
Lory						
Կոտայք	121.5	90.8	107.4	87.6	76.2	Կոտայք
Kotayk						
Շիրակ	104.1	96.6	97.0	104.1	113.9	Շիրակ
Shirak						
Սյունիք	104.2	105.8	96.1	107.6	105.4	Սյունիք
Syunik						
Վայոց ձոր	106.1	116.4	108.6	98.7	105.7	Վայոց ձոր
Vajots dzor						
Տավուշ	111.8	110.6	98.4	108.8	106.5	Տավուշ
Tavush						

ԱՐԴՅՈՒՆԱԲԵՐՈՒԹՅՈՒՆ - INDUSTRY - ПРОМЫШЛЕННОСТЬ

176. ԱՐԴՅՈՒՆԱԲԵՐԱԿԱՆ ԱՐՏԱԴՐԱՆՔԻ ԿԱՌՈՒՑՎԱԾՔՆ ԸՍՏ ՍԱՐՁԵՐԻ
STRUCTURE OF INDUSTRIAL PRODUCTION BY MARZES
СТРУКТУРА ПРОМЫШЛЕННОЙ ПРОДУКЦИИ ПО МАРЗАМ

(ընդամենի նկատմամբ, %)
 (in % of total)

(к итогу, %)

	2003	2004	2005	2006	2007	
Հայաստանի Հանրապետություն	100	100	100	100	100	Республика Армения
Republic of Armenia						
Երևան	49.2	44.7	47.2	44.6	48.5	г.Ереван
Yerevan city						
Արագածոտն	1.8	1.2	1.2	1.1	1.3	Арагацотн
Aragatsotn						
Արարատ	8.9	7.8	7.1	8.4	7.3	Арарат
Ararat						
Արմավիր	4.9	5.0	4.3	4.5	4.2	Армавир
Armavir						
Գեղարքունիք	3.1	3.6	2.3	1.8	1.3	Гегаркуник
Gegharkunik						
Լոռի	4.4	6.0	5.5	7.1	6.0	Лори
Lory						
Կոտայք	13.5	10.9	10.3	10.1	10.5	Котайк
Kotayk						
Շիրակ	2.7	2.4	2.1	2.1	2.3	Ширак
Shirak						
Սյունիք	9.8	16.7	18.5	18.8	17.2	Сюник
Syunik						
Վայոց ձոր	0.8	0.9	0.8	0.8	0.8	Вайоц дзор
Vajots dzor						
Տավուշ	0.9	0.8	0.7	0.7	0.6	Тавуш
Tavush						

ԱՐԴՅՈՒՆԱԲԵՐՈՒԹՅՈՒՆ - INDUSTRY - ПРОМЫШЛЕННОСТЬ

**177. ՄԱՐԶԵՐԻ ԱՐԴՅՈՒՆԱԲԵՐԱԿԱՆ ԱՐՏԱԴՐԱՆՔԻ ԾԱՎԱԼՆ ԸՍՏ ՏՆՏԵՍԱԿԱՆ
ԳՈՐԾՈՒՆԵՈՒԹՅԱՆ ՏԵՍԱԿՆԵՐԻ ԲԱԺԻՆՆԵՐԻ 2007 թվականին
VOLUME OF INDUSTRIAL PRODUCTION OF MARZES BY SECTORS OF TYPES OF ECONOMIC
ACTIVITY in 2007
ОБЪЕМ ПРОМЫШЛЕННОЙ ПРОДУКЦИИ МАРЗОВ ПО СЕКТОРАМ ВИДОВ ЭКОНОМИЧЕСКОЙ
ДЕЯТЕЛЬНОСТИ в 2007 году**

(ընթացիկ գներով, մլն. դրամ)
(at current prices, mln.drams)

(в текущих ценах, млн. драмов)

	Ամբողջ արդյունաբերությունը Total industry Вся промышленность	այդ թվում - of which - в том числе			
		հանքագործական արդյունաբերություն mining горнодобывающая промышленность	մշակող արդյունաբերություն manufacturing обрабатывающая промышленность	էլեկտրաէներգիայի, գազի, ջրի արտադրություն և բաշխում production and distribution of electricity, gas and water производство и распределение электроэнергии, газа и воды	
Հայաստանի Հանրապետություն Republic of Armenia	716549.3	113824.1	477973.8	124751.4	Республика Армения
Երևան Yerevan city	347399.6	2411.8	298746.2	46241.6	г.Ереван
Արագածոտն Aragatsotn	9574.9	233.2	7586.4	1755.3	Արագածոտն
Արարատ Ararat	52450.6	929.6	45461.1	6059.9	Արարատ
Արմավիր Armavir	29826.6	-	11369.4	18457.2	Արմավիր
Գեղարքունիք Gegharkunik	9503.4	384.5	5896.8	3222.1	Գեղարքունիք
Լոռի Lory	42646.5	960.1	35976.2	5710.2	Լոռի
Կոտայք Kotayk	75585.5	2193.6	47610.8	25781.1	Կոտայք
Շիրակ Shirak	16172.5	748.3	11593.1	3831.1	Շիրակ
Սյունիք Syunik	123270.0	105705.2	6474.2	11090.6	Սյունիք
Վայոց ձոր Vajots dzor	5466.3	34.9	4205.5	1225.9	Վայոց ձոր
Տավուշ Tavush	4653.4	222.9	3054.1	1376.4	Տավուշ

ԱՐԴՅՈՒՆԱԲԵՐՈՒԹՅՈՒՆ - INDUSTRY - ПРОМЫШЛЕННОСТЬ

**178. ՄԱՐՁԵՐԻ ԱՐԴՅՈՒՆԱԲԵՐԱԿԱՆ ԱՐՏԱԴՐԱՆՔԻ ՖԻԶԻԿԱԿԱՆ ԾԱՎԱԼԻ ԻՆԴԵՔՍՆԵՐՆ
 ԸՍՏ ՏՆՏԵՍԱԿԱՆ ԳՈՐԾՈՒՆԵՈՒԹՅԱՆ ՏԵՍԱԿՆԵՐԻ ԲԱԺԻՆՆԵՐԻ 2007 թվականին
 VOLUME INDICES OF INDUSTRIAL PRODUCTS OF MARZES BY SECTORS OF TYPES OF ECONOMIC
 ACTIVITY in 2007
 ИНДЕКСЫ ФИЗИЧЕСКОГО ОБЪЕМА ПРОМЫШЛЕННОЙ ПРОДУКЦИИ МАРЗОВ
 ПО СЕКТОРАМ ВИДОВ ЭКОНОМИЧЕСКОЙ ДЕЯТЕЛЬНОСТИ в 2007 году**

(նախորդ տարվա նկատմամբ, %)
 (in % of previous year)

(к предыдущему году, %)

	Ամբողջ արդյունաբե- րությունը Total industry Вся про- мышлен- ность	հանքագործակա ն արդյունաբե- րություն mining горнодобываю- щая промышлен- ность	այդ թվում - of which - в том числе		
			ձշակող արդյունաբե- րություն manufacturing обрабатываю- щая промыш- ленность	էլեկտրաէներգիայի, գազի, ջրի արտադրություն և բաշխում production and distributi- on of electricity, gas and water производство и распре- деление электроэнер- гии, газа и воды	
Հայաստանի Հանրապետություն Republic of Armenia	102.6	103.3	101.4	107.7	Республика Армения
Երևան Yerevan city	115.7	95.0	116.8	110.3	Երևան
Արագածոտն Aragatsotn	123.0	91.7	125.1	117.2	Արագածոտն
Արարատ Ararat	97.6	182.4	95.1	111.5	Արարատ
Արմավիր Armavir	105.8	-	109.5	103.7	Արմավիր
Գեղարքունիք Gegharkunik	74.0	10.7	94.4	106.7	Գեղարքունիք
Լոռի Lory	92.6	81.7	89.2	126.6	Լոռի
Կոտայք Kotayk	76.2	220.4	69.3	102.8	Կոտայք
Շիրակ Shirak	113.9	160.7	111.5	114.7	Շիրակ
Սյունիք Syunik	105.4	105.2	115.2	102.1	Սյունիք
Վայոց ձոր Vajots dzor	105.7	147.6	107.4	99.6	Վայոց ձոր
Տավուշ Tavush	106.5	121.8	100.6	119.5	Տավուշ

ԱՐԳՅՈՒՆԱԲԵՐՈՒԹՅՈՒՆ - INDUSTRY - ПРОМЫШЛЕННОСТЬ

179. ՄԱՐԶԵՐԻ ԱՐԳՅՈՒՆԱԲԵՐԱԿԱՆ ԱՐՏԱԳՐԱՆՔԻ ԿԱՌՈՒՑՎԱԾՔՆ ԸՍՏ ՏՆՏԵՍԱԿԱՆ ԳՈՐԾՈՒՆԵՈՒԹՅԱՆ ՏԵՍԱԿՆԵՐԻ ԲԱԺԻՆՆԵՐԻ 2007 թվականին
STRUCTURE OF INDUSTRIAL PRODUCTION OF MARZES BY SECTORS OF TYPES OF ECONOMIC ACTIVITY in 2007
СТРУКТУРА ПРОМЫШЛЕННОЙ ПРОДУКЦИИ МАРЗОВ ПО СЕКТОРАМ ВИДОВ ЭКОНОМИЧЕСКОЙ ДЕЯТЕЛЬНОСТИ в 2007 году

(ընդամենի նկատմամբ, %)
(in % of total)

(к итогу, %)

	Ամբողջ արդյունաբերությունը Total industry Вся промышленность	այլ թվում - of which - в том числе			
		հանրագործական արդյունաբերություն mining горнодобывающая промышленность	մշակող արդյունաբերություն manufacturing обрабатывающая промышленность	էլեկտրաէներգիայի, գազի, ջրի արտադրություն և բաշխում production and distribution of electricity, gas and water производство и распределение электроэнергетики, газа и воды	
Հայաստանի Հանրապետություն Republic of Armenia	100	15.9	66.7	17.4	Республика Армения
Երևան Yerevan city	100	0.7	86.0	13.3	г.Ереван
Արագածոտն Aragatsotn	100	2.4	79.2	18.4	Արագածոտն
Արարատ Ararat	100	1.7	86.7	11.6	Արարատ
Արմավիր Armavir	100	-	38.1	61.9	Արմավիր
Գեղարքունիք Gegharkunik	100	4.0	62.1	33.9	Գեղարքունիք
Լոռի Lory	100	2.2	84.4	13.4	Լոռի
Կոտայք Kotayk	100	2.9	63.0	34.1	Կոտայք
Շիրակ Shirak	100	4.6	71.7	23.7	Շիրակ
Սյունիք Syunik	100	85.7	5.3	9.0	Սյունիք
Վայոց ձոր Vajots dzor	100	0.7	76.9	22.4	Վայոց ձոր
Տավուշ Tavush	100	4.8	65.6	29.6	Տավուշ

ԱՐԴՅՈՒՆԱԲԵՐՈՒԹՅՈՒՆ - INDUSTRY - ПРОМЫШЛЕННОСТЬ

180. ՄՆՆԴԱՄԹԵՐՔԻ, ՆԵՐԱՌՅԱԼ ԽՄԻՉՔՆԵՐԸ ԵՎ ԾԽԱԽՈՏԻ ԱՐՏԱԴՐՈՒԹՅԱՆ ՀԻՄՆԱԿԱՆ ՑՈՒՑԱՆԻՇՆԵՐԸ
MAIN INDICATORS OF THE FOOD INDUSTRY, INCLUDING BEVERAGES AND TOBACCO
ОСНОВНЫЕ ПОКАЗАТЕЛИ ПРОИЗВОДСТВА ПИЩЕВЫХ ПРОДУКТОВ, ВКЛЮЧАЯ НАПИТКИ И ТАБАЧНЫХ ИЗДЕЛИЙ

	2003	2004	2005	2006	2007	
Կազմակերպությունների քանակը, միավոր Number of enterprises, units	807	824	819	823	791	Число организаций, единиц
Արտադրանքի ծավալը, մլրդ.դրամ Volume of production, bln. drams	160.1	181.7	200.5	204.6	222.5	Объем продукции, млрд. драмов
Արտադրանքի ֆիզիկական ծավալի ինդեքսը, նախորդ տարվա նկատմամբ, % Volume index of industrial production, in % of previous year	114.9	103.5	105.9	103.1	106.5	Индекс физического объема продукции, к предыдущему году, %
Արդյունաբերա-արտադրական անձնակազմի միջին ցուցակային թվաքանակը, 1000 մարդ Average number of industrial production personnel, 1000 persons	13.1	13.7	17.1	17.1	18.2	Среднесписочная численность промышленно-производственного персонала, 1000 человек
նախորդ տարվա նկատմամբ, % in % of previous year	115.9	104.6	124.8	100.0	106.4	к предыдущему году, %

181. ՄՆՆԴԱՄԹԵՐՔԻ, ՆԵՐԱՌՅԱԼ ԽՄԻՉՔՆԵՐԸ ԵՎ ԾԽԱԽՈՏԻ ԱՐՏԱԴՐՈՒԹՅԱՆ ՀԻՄՆԱԿԱՆ ԱՐՏԱԴՐԱՏԵՍԱԿՆԵՐԻ ԱՐՏԱԴՐՈՒԹՅՈՒՆԸ
PRODUCTION OF BASIC PRODUCTS OF FOOD INDUSTRY, INCLUDING BEVERAGES AND TOBACCO
ОСНОВНЫЕ ВИДЫ ПРОДУКЦИИ ПРОИЗВОДСТВА ПИЩЕВЫХ ПРОДУКТОВ, ВКЛЮЧАЯ НАПИТКИ И ТАБАЧНЫХ ИЗДЕЛИЙ

	2003	2004	2005	2006	2007	
Միս, 1000 տ Meat - total, 1000 t	41.0	43.4	45.8	53.6	55.6	Мясо-всего, 1000 т
Երշիկեղեն, տ Sausages, t	998	841	1181	1529 [◇]	1899	Колбасные изделия, т
Պանիր, 1000 տ Cheese, 1000 t	14.3	14.4	14.4	14.7 [◇]	14.6	Сыры, 1000 т
Կաթնամթերք, վերահաշվարկված ամառատ կաթի, 1000 տ Wholemilk dairy products in milk equivalent, 1000 t	218	279	300	312 [◇]	325	Цельномолочная продукция в пересчете на молоко, 1000 т
Պահածոներ, տ Canned products, т	16955	7852	12285	14167 [◇]	12411	Консервы, т
այդ թվում՝ of which:						в том числе:
մսի meat	582	525	1347	680	752	мясные
ծկան fish	226	144	87	8	180	рыбные
բանջարեղենի vegetables	1673	705	1048	1741 [◇]	2569	овощные

ԱՐԳՅՈՒՆԱԲԵՐՈՒԹՅՈՒՆ - INDUSTRY - ПРОМЫШЛЕННОСТЬ

	2003	2004	2005	2006	2007	Շարունակություն Continued Продолжение
տոմատի tomato	12945	5396	5618	8298	6187	томатные
փրկերի fruit	1529	1082	4185	3440 [♦]	2723	фруктовые
Հաց և հացաբուլկեղեն, 1000 տ Bread and bakery products, 1000 t	294	295	295	295	295	Хлеб и хлебобулочные изделия, 1000 т
Ալյուր, 1000 տ Flour, 1000. t	132	147	140	152	145	Мука, 1000 т
Չավարեղեն, տ Groats, t	8	22	1141	296 [♦]	368	Крупа, т
Մակարոնեղեն, տ Pasta products (macaroni), t	1196	2334	2429	3006	2400	Макаронные изделия, т
Հրուշակեղեն, տ Confectionary, t	3969	3964	4541	7555 [♦]	9447	Кондитерские изделия, т
Կենդանական յուղ, տ Animal butter, t	47.7	43.7	387.9	640.7 [♦]	570.1	Животное масло, т
Բուսական յուղ, տ Vegetable oil, t	2204	385	289	2735	288	Растительное масло, т
Օղի, 1000 լիտր Vodka, 1000 liter	10122	12878	13921	12787 [♦]	12735	Водка, 1000 литр
Խաղողի գինի, 1000 լիտր Grape wine, 1000 liter	2046	6224	6786	3831	3671	Вино виноградное, 1000 литр
Կոնյակ, 1000 լիտր Brandy (cognac), 1000 liter	7217	7333	9146	9375	14079	Коньяк, 1000 литр
Գարեջուր, 1000 լիտր Beer, 1000 liter	7312	8834	10751	12618	11631	Пиво, 1000 литр
Շամպայն, 1000 լիտր Champagne, 1000 liter	670	569	519	543	579	Шампанское, 1000 литр
Հանքային ջրեր, 1000 լիտր Mineral water, 1000 liter	19542	19929	24115	27239	32166	Минеральные воды, 1000 литр
Ոչ ալկոհոլային խմիչքներ, 1000 լիտր Alcohol-free beverages, 1000 liter	33183	36223	32426	35683 [♦]	37436	Безалкогольные напитки, 1000 литр
Բնական հյութեր, 1000 լիտր Natural juices, 1000 liter	4248	4588	4341	4765	5722	Натуральные соки, 1000 .литр
Միզարեւոներ, մլն. հատ Cigarettes, mln. units	3222	2720	3020	2825	2911	Сигареты, млн. штук
Աղ (հանույթ), 1000 տ Salt (extraction), 1000 t	31.9	31.6	34.7	37.0	34.8	Соль (добыча), 1000 т

ԱՐԴՅՈՒՆԱԲԵՐՈՒԹՅՈՒՆ - INDUSTRY - ПРОМЫШЛЕННОСТЬ

182. ՄԱՆԱԾԱԳՈՐԾԱԿԱՆ ԵՎ ՀԱԳՈՒՍՏԻ ԱՐՏԱԴՐՈՒԹՅԱՆ, ՍՈՐԹՈՒ ՄՇԱԿՄԱՆ ԵՎ ՆԵՐԿՄԱՆ ՀԻՄՆԱԿԱՆ ՑՈՒՑԱՆԻՇՆԵՐԸ
MAIN INDICATORS OF TEXTILE AND WEARING APPAREL, PROCESSING AND DYEING OF FUR
ОСНОВНЫЕ ПОКАЗАТЕЛИ ПРОИЗВОДСТВА ТЕКСТИЛЬНЫХ ИЗДЕЛИЙ И ОДЕЖДЫ, ВЫДЕЛКА И КРАШЕНИЕ МЕХА

	2003	2004	2005	2006	2007	
Կազմակերպությունների քանակը, միավոր Number of organizations, units	118	119	117	106	109	Число организаций, единиц
Արտադրանքի ծավալը, մլրդ. դրամ Volume of production, bln. drams	4.5	5.1	4.4	5.2	4.8	Объем продукции, млрд. драмов
Արտադրանքի ֆիզիկական ծավալի ինդեքսը, նախորդ տարվա նկատմամբ, % Volume index of industrial production, in % of previous year	127.5	112.4	72.7	97.2	89.5	Индекс физического объема продукции, к предыдущему году, %
Արդյունաբերա-արտադրական անձնակազմի միջին ցուցակային թվաքանակը, 1000 մարդ Average number of industrial production personnel, 1000 persons	5.6	4.9	4.6	3.5	3.4	Среднесписочная численность промышленно-производственного персонала, 1000 человек
նախորդ տարվա նկատմամբ, % in % of previous year	93.3	87.5	93.9	76.1	97.1	к предыдущему году, %

183. ՄԱՆԱԾԱԳՈՐԾԱԿԱՆ ԵՎ ՀԱԳՈՒՍՏԻ ԱՐՏԱԴՐՈՒԹՅԱՆ, ՍՈՐԹՈՒ ՄՇԱԿՄԱՆ ԵՎ ՆԵՐԿՄԱՆ ՀԻՄՆԱԿԱՆ ԱՐՏԱԴՐԱՏԵՍԱԿՆԵՐԸ
MAIN PRODUCTS OF TEXTILE AND WEARING APPAREL, PROCESSING AND DYEING OF FUR
ОСНОВНЫЕ ВИДЫ ПРОДУКЦИИ ПРОИЗВОДСТВА ТЕКСТИЛЬНЫХ ИЗДЕЛИЙ И ОДЕЖДЫ, ВЫДЕЛКА И КРАШЕНИЕ МЕХА

	2003	2004	2005	2006	2007	
Գորգեր և գորգեղեն, 1000 մ ² Carpets and carpet coverings, 1000 m ²	30	29	27	27	14	Ковры и ковровые изделия, 1000 м ²
Գուլպեղեն, 1000 զույգ Hosiery, 1000 pairs	418	339	454	674	793	Чулочно-носочные изделия, 1000 пар
Տրիկոտաժեղեն, 1000 հատ Knitwear articles, 1000 units	2960	3814	2775	3741 [◇]	2736	Трикотажные изделия, 1000 штук
Բրդյա մանվածքաթել, տ Total fabrics, 1000 m ²	99	58	57	42	39	Шерстяная пряжа, т
Գործվածքներ, ընդամենը, 1000 մ ² Wool yarn, т	397	236	144	242	181	Ткани - всего, 1000 м ²
այդ թվում՝ of which:						в том числе:
բամբակյա cotton	349	236	143	240	181	хлопчатобумажные
բրդյա wool	48	-	1	2	-	шерстяные

ԱՐԳՅՈՒՆԱԲԵՐՈՒԹՅՈՒՆ - INDUSTRY - ПРОМЫШЛЕННОСТЬ

184. ԲՆԱՓԱՅՏԻ ՄՇԱԿՄԱՆ ԵՎ ՓԱՅՏԵ ԱՐՏԱԴՐԱՏԵՍԱԿՆԵՐԻ ԱՐՏԱԴՐՈՒԹՅԱՆ ՀԻՄՆԱԿԱՆ ՑՈՒՑԱՆԻՇՆԵՐԸ
MAIN INDICATORS OF THE PRODUCTION OF WOOD AND PRODUCTS OF WOOD
ОСНОВНЫЕ ПОКАЗАТЕЛИ ОБРАБОТКИ ДРЕВЕСИНЫ И ПРОИЗВОДСТВО ИЗДЕЛИЙ ИЗ ДЕРЕВА

	2003	2004	2005	2006	2007	
Կազմակերպությունների քանակը, միավոր Number of organizations, units	60	62	76	87	80	Число организаций, единиц
Արտադրանքի ծավալը, մլրդ. դրամ Volume of production, bln. drams	1.9	1.7	1.2	1.4	1.5	Объем продукции, млрд. драмов
Արտադրանքի ֆիզիկական ծավալի ինդեքսը, նախորդ տարվա նկատմամբ, % Volume index of industrial production, in % of previous year	110.4	96.7	84.3	123.1	105.1	Индекс физического объема продукции, к предыдущему году, %
Արդյունաբերա-արտադրական անձնակազմի միջին ցուցակային թվաքանակը, 1000 մարդ Average number of industrial production personnel, 1000 persons	1.2	1.1	1.0	1.1	1.2	Среднесписочная численность промышленно-производственного персонала, 1000 человек
նախորդ տարվա նկատմամբ, % in % of previous year	92.3	91.7	90.9	110.0	109.1	к предыдущему году, %

185. ԲՆԱՓԱՅՏԻ ՄՇԱԿՄԱՆ ԵՎ ՓԱՅՏԵ ՀԻՄՆԱԿԱՆ ԱՐՏԱԴՐԱՏԵՍԱԿՆԵՐԻ ԱՐՏԱԴՐՈՒԹՅՈՒՆԸ
PRODUCTION OF BASIC PRODUCTS OF LOGGING AND WOOD-WORKING
ПРОИЗВОДСТВО ОСНОВНЫХ ВИДОВ ПРОДУКЦИИ ДРЕВЕСИНЫ И ИЗДЕЛИЙ ИЗ ДЕРЕВА

	2003	2004	2005	2006	2007	
Շինափայտ, մ ³ Construction wood, m ³	10250	6069	3488	5259	5442	Деловая древесина, м ³
Սղոցանյութեր, մ ³ Sawn materials, m ³	2712	2473	2119	2261	894	Пиломатериалы, м ³
Սանրատախտակ, մ ³ Parquet, m ³	2252	2043	7665	16679	9460	Паркет, м ³
Փայտե դռներ և պատուհաններ, մ ² Wooden doors and windows, m ²	23492	11312	12452	9247 [△]	3913	Деревянные двери и окна, м ²

ԱՐԴՅՈՒՆԱԲԵՐՈՒԹՅՈՒՆ - INDUSTRY - ПРОМЫШЛЕННОСТЬ

186. ԶԻՄՆԱԿԱՆ ԱՐԴՅՈՒՆԱԲԵՐՈՒԹՅԱՆ ՀԻՄՆԱԿԱՆ ՑՈՒՑԱՆԻՇՆԵՐԸ
MAIN INDICATORS OF THE CHEMICAL INDUSTRY
ОСНОВНЫЕ ПОКАЗАТЕЛИ ХИМИЧЕСКОЙ ПРОМЫШЛЕННОСТИ

	2003	2004	2005	2006	2007	
Կազմակերպությունների քանակը, միավոր Number of organizations, units	50	58	59	66	65	Число организаций, единиц
Արտադրանքի ծավալը, մլրդ.դրամ Volume of production, bln. drams	7.0	10.6	15.6	14.5	16.8	Объем продукции, млрд. драмов
Արտադրանքի ֆիզիկական ծավալի ինդեքսը, նախորդ տարվա նկատմամբ, % Volume index of industrial production, in % of previous year	80.5	154.6	157.2	87.6	119.4	Индекс физического объема продукции, к предыдущему году, %
Արդյունաբերա-արտադրական անձնակազմի միջին ցուցակային թվաքանակը, 1000 մարդ Average number of industrial production personnel, 1000 persons	3.5	3.6	3.8	3.9	4.1	Среднесписочная численность промышленно-производственного персонала, 1000 человек
նախորդ տարվա նկատմամբ, % in % of previous year	97.2	102.9	105.6	102.6	105.1	к предыдущему году, %

187. ԶԻՄՆԱԿԱՆ ԱՐԴՅՈՒՆԱԲԵՐՈՒԹՅԱՆ ՀԻՄՆԱԿԱՆ ԱՐՏԱԳՐԱՏԵՍԱԿՆԵՐԻ ԱՐՏԱԳՐՈՒԹՅՈՒՆԸ
PRODUCTION OF BASIC PRODUCTS OF CHEMICAL INDUSTRY
ПРОИЗВОДСТВО ОСНОВНЫХ ВИДОВ ПРОДУКЦИИ ХИМИЧЕСКОЙ ПРОМЫШЛЕННОСТИ

	2003	2004	2005	2006	2007	
Մինթեպիկ կաուչուկ, տ Synthetic rubber, t	1518	3693	7676	5386	8058	Каучук синтетический, т
Կաուստիկ սոդա, տ Caustic soda, t	1795	2810	6196	4166	5484	Каустическая сода, т
Ավտոմոբիլային դոդեր, հատ Machine tyres, units	4074	238	8392	274	-	Автомобильные шины, штук
Լաքաներկանյութեր, տ Spot remover, t	1367	1453	1533	2065 [♦]	1807	Лакокрасочные материалы, т
Մինթեպիկ լվացամիջոցներ, տ Synthetic detergents, t	327	366	2033	2228 [♦]	1345	Синтетические моющие средства, т
Տնտեսական օճառ, տ Laundry soap, t	-	76	19	12	31	Мыло хозяйственное, т
Չեռքի օճառ, տ Toilet soap, t	47	125	37	7 [♦]	26	Мыло туалетное, т

ԱՐԳՅՈՒՆԱԲԵՐՈՒԹՅՈՒՆ - INDUSTRY - ПРОМЫШЛЕННОСТЬ

**188. ԱՅԼ ՈՉ ՄԵՏԱՂԱԿԱՆ ՀԱՆՔԱՅԻՆ ԱՐՏԱԴՐԱՏԵՍԱԿՆԵՐԻ ԱՐՏԱԴՐՈՒԹՅԱՆ ԵՎ
ՀԱՆՔԱԳՈՐԾԱԿԱՆ ԱՐԳՅՈՒՆԱԲԵՐՈՒԹՅԱՆ ԱՅԼ ՃՅՈՒՂԵՐԻ ՀԻՄՆԱԿԱՆ
ՑՈՒՑԱՆԻՇՆԵՐԸ**

MAIN INDICATORS OF MINING INDUSTRY AND PRDUCTION OF OTHER NON-METALLIC MINERAL PRODUCTS

ОСНОВНЫЕ ПОКАЗАТЕЛИ ПРОИЗВОДСТВА ПРОЧИХ НЕМЕТАЛЛИЧЕСКИХ МИНЕРАЛЬНЫХ ПРОДУКТОВ И ГОРНОДОБЫВАЮЩЕЙ ПРОМЫШЛЕННОСТИ

	2003	2004	2005	2006	2007	
Կազմակերպությունների քանակը, միավոր Number of organizations, units	205	224	226	235	246	Число организаций, единиц
Արտադրանքի ծավալը, մլրդ. դրամ Volume of production, bln. drams	16.4	20.5	26.9	35.5	47.2	Объем продукции, млрд. драмов
Արտադրանքի ֆիզիկական ծավալի ինդեքսը, նախորդ տարվա նկատմամբ, % Volume index of industrial production, in % of previous year	148.4	122.4	124.2	111.3	124.7	Индекс физического объема продукции, к предыдущему году, %
Արդյունաբերա-արտադրական անձնակազմի միջին ցուցակային թվաքանակը, 1000 մարդ Averange number of industrial production personnel, 1000 persons	5.7	5.5	6.1	6.5	6.9	Среднесписочная численность промышленно-производственного персонала, 1000 человек
նախորդ տարվա նկատմամբ, % in % of previous year	98.3	96.5	110.9	106.6	106.2	к предыдущему году, %

ԱՐԴՅՈՒՆԱԲԵՐՈՒԹՅՈՒՆ - INDUSTRY - ПРОМЫШЛЕННОСТЬ

189. ԱՅԼ ՈՉ ՄԵՏԱՂԱԿԱՆ ՀԱՆՔԱՅԻՆ ԵՎ ՀԱՆՔԱԳՈՐԾԱԿԱՆ ԱՐԴՅՈՒՆԱԲԵՐՈՒԹՅԱՆ ԱՅԼ ՃՅՈՒՂԵՐԻ ՀԻՄՆԱԿԱՆ ԱՐՏԱԴՐԱՏԵՍԱԿՆԵՐԻ ԱՐՏԱԴՐՈՒԹՅՈՒՆԸ
PRODUCTION OF BASIC PRODUCTS OF MINING INDUSTRY AND OTHER NON-METALLIC MINERAL PRODUCTS
ПРОИЗВОДСТВО ОСНОВНЫХ ВИДОВ ПРОДУКЦИИ ПРОЧИХ НЕМЕТАЛЛИЧЕСКИХ МИНЕРАЛЬНЫХ ПРОДУКТОВ И ГОРНОДОБЫВАЮЩЕЙ ПРОМЫШЛЕННОСТИ

	2003	2004	2005	2006	2007	
Ապրանքային բետոն, 1000 մ ³ Marketable concrete, 1000 m ³	56.2	49.7	97.3	112.2 [♦]	130.1	Товарный бетон, 1000 м ³
Յեմենտ, 1000 տ Cement, 1000 t	384	501	605	625	722	Цемент, 1000 т
Գաջ, 1000 տ Gypsum, 1000 t	57.8	51.4	44.2	43.7	54.6	Гадж, 1000 т
Պատանյութ, 1000 մ ³ Mural materials, 1000 m ³	113.5	92.3	88.7	99.4 [♦]	99.4	Стеновые материалы, 1000 м ³
որից՝ of wich:						из них:
ուղիղ կարվածքի տուֆ, 1000 մ ³ tuff of correct form, 1000 m ³	76.0	65.1	55.6	59.0 [♦]	53.6	туф правильной формы, 1000 м ³
Հավաքովի երկաթբետոնե կառուցվածքներ և արտադրանքներ, 1000 մ ³ Prefabricated ferro-concrete structures and 1000 m ³	31	35	40	48 [♦]	49	Сборные железобетонные конструкции и изделия, 1000 м ³
Ասբեստացեմենտային թերթեր (թերթաքար), 1000 պայմանական սալիկներ Asbestos-cement sheets, 1000 standard slates	1236	2675	2992	3033	2479	Листы асбестоцементные (шифер), 1000 условных плиток
Ոչ հանքային շինանյութեր, 1000 մ ³ Non metallic bulding materials, 1000 m ³	336	459	402	493 [♦]	586	Нерудные стройматериалы, 1000 м ³
Ծակոտկեն լցանյութեր, 1000 մ ³ Porous filler, 1000 m ³	135	138	165	243 [♦]	274	Пористые заполнители, 1000 м ³
Երեսապատման սալեր բնական քարից, 1000 մ ² Decorative tiles from natural stone, 1000 m ²	84.4	154.2	190.9	216.8 [♦]	214.0	Облицовочные плиты из природного камня, 1000 м ²
Ալյումինե և մետաղապլաստիկ իրեր, 1000 մ ² Aluminium and metal-plactic items, 1000 m ²	57	79	64	75 [♦]	89	Изделия из алюминия и металлопластиков, 1000 м ²
Շիշ, մլն. հատ Bottles, mln. units	21.7	22.0	31.0	47.7 [♦]	88.4	Бутылки, млн. штук

ԱՐԴՅՈՒՆԱԲԵՐՈՒԹՅՈՒՆ - INDUSTRY - ПРОМЫШЛЕННОСТЬ

190. ՄԵՏԱՂԱԳՈՐԾԱԿԱՆ ԱՐԴՅՈՒՆԱԲԵՐՈՒԹՅԱՆ ԵՎ ՄԵՏԱՂԵ ՀԱՆՔԱՔԱՐԵՐԻ ԱՐԴՅՈՒՆԱՀԱՆՄԱՆ ՀԻՄՆԱԿԱՆ ՑՈՒՑԱՆԻՇՆԵՐԸ

**MAIN INDICATORS OF METALLURGY INDUSTRY AND MINING OF METALORES
ОСНОВНЫЕ ПОКАЗАТЕЛИ МЕТАЛЛУРГИЧЕСКОЙ ПРОМЫШЛЕННОСТИ И ДОБЫЧА
МЕТАЛЛИЧЕСКИХ РУД**

	2003	2004	2005	2006	2007	
Կազմակերպությունների քանակը, միավոր Number of organizations, units	18	19	21	22	22	Число организаций, единиц
Արտադրանքի ծավալը, մլրդ. դրամ Volume of production, bln. drams	90.7	161.8	236.6	218.5	229.1	Объем продукции, млрд. драмов
Արտադրանքի ֆիզիկական ծավալի ինդեքսը, նախորդ տարվա նկատմամբ, % Volume index of industrial production, in % of previous year	109.6	105.0	112.2	105.1	107.1	Индекс физического объема продукции, к предыдущему году, %
Արդյունաբերա-արտադրական անձնակազմի միջին ցուցակային թվաքանակը թվաքանակը, 1000 մարդ Average number of industrial production personnel, 1000 persons	8.5	8.0	8.4	9.3	10.7	Среднесписочная численность промышленно-производственного персонала, 1000 человек
նախորդ տարվա նկատմամբ, % in % of previous year	111.8	94.1	105.0	110.7	115.1	к предыдущему году, %

**191. ՄԵՏԱՂԱԳՈՐԾԱԿԱՆ ԱՐԴՅՈՒՆԱԲԵՐՈՒԹՅԱՆ ԵՎ ՄԵՏԱՂԵ ՀԱՆՔԱՔԱՐԵՐԻ ԱՐԴՅՈՒՆԱՀԱՆՄԱՆ ՀԻՄՆԱԿԱՆ ԱՐՏԱԳՐԱՏԵՍԱԿՆԵՐԻ ԱՐՏԱԳՐՈՒԹՅՈՒՆԸ
PRODUCTION OF BASIC PRODUCTS OF METALLURGY INDUSTRY AND MINING OF METALORES
ПРОИЗВОДСТВО ОСНОВНЫХ ВИДОВ ПРОДУКЦИИ МЕТАЛЛУРГИЧЕСКОЙ ПРОМЫШЛЕННОСТИ
И ДОБЫЧА МЕТАЛЛИЧЕСКИХ РУД**

	2003	2004	2005	2006	2007	
Պղնձի խտանյութ, տ. Copper concentrate, t.	66829	64629	62843	68179	67029	Медный концентрат, т.
Յինկի խտանյութ, տ. Zinc concentrate, t.	3666	3641	6110	4454	4924	Цинковый концентрат, т.
Մոլիբդենի 51% խտանյութ, տ. Molybdenum 51% concentrate, t.	5418	5784	5942	8016	8422	Молибденовый 51% концентрат, т.
Ֆերոմոլիբդեն, տ. Ferromolybdenum, t.	1674	2709	5566	4865	5977	Ферромolibден, т.
Պղինձ կոնվերտորային, տ. Copper converter, t.	6259	9470	988	8791	6954	Конверторная медь, т.
Ալյումին փայլաթիթեղ, տ. Aluminium foil, t.	9317	193	-	945	12256	Фольга алюминиевая, т.
Ալյումինի գլանվաճճ, տ. Aluminium rolling-mill, t.	10880	7726	-	4	33	Алюминевый прокат, т.

ԱՐԴՅՈՒՆԱԲԵՐՈՒԹՅՈՒՆ - INDUSTRY - ПРОМЫШЛЕННОСТЬ

192. ՊԱՏՐԱՍՏԻ ՄԵՏԱՂԵ ԱՐՏԱԴՐԱՏԵՍԱԿՆԵՐԻ, ՄԵՔԵՆԱՆԵՐԻ ԵՎ ՍԱՐՔԱՎՈՐԱՆՔԻ ՈՒ ԷԼԵԿՏՐԱԿԱՆ, ԷԼԵԿՏՐՈՆԱՅԻՆ ԵՎ ՕՊՏԻԿԱԿԱՆ ՍԱՐՔԱՎՈՐԱՆՔԻ ԱՐՏԱԴՐՈՒԹՅԱՆ ՀԻՄՆԱԿԱՆ ՑՈՒՑԱՆԻՇՆԵՐԸ

MAIN INDICATORS OF FINISHED METAL PRODUCTS, MACHINERY AND EQUIPMENT AND ELECTRICAL, ELECTRONICAL AND OPTICAL APPARATUS

ОСНОВНЫЕ ПОКАЗАТЕЛИ ПРОИЗВОДСТВА ГОТОВЫХ МЕТАЛЛИЧЕСКИХ ИЗДЕЛИЙ, МАШИНЫ И ОБОРУДОВАНИЯ И ЭЛЕКТРИЧЕСКОГО, ЭЛЕКТРОННОГО И ОПТИЧЕСКОГО ОБОРУДОВАНИЯ

	2003	2004	2005	2006	2007	
Կազմակերպությունների քանակը, միավոր Number of organizations, units	287	300	311	339	348	Число организаций, единиц
Արտադրանքի ծավալը, մլրդ. դրամ Volume of production, bln. drams	18.2	21.7	22.3	27.2	35.4	Объем продукции, млрд. драмов
Արտադրանքի ֆիզիկական ծավալի ինդեքսը, նախորդ տարվա նկատմամբ, % Volume index of industrial production, in % of previous year	128.2	116.0	102.9	115.6	126.7	Индекс физического объема продукции, к предыдущему году, %
Արդյունաբերա-արտադրական անձնակազմի միջին ցուցակային թվաքանակը 1000 մարդ Average number of industrial production personnel, 1000 persons	11.1	10.4	10.1	9.7	9.3	Среднесписочная численность промышленно-производственного персонала, 1000 человек
նախորդ տարվա նկատմամբ, % in % of previous year	86.0	93.7	97.1	96.0	95.9	к предыдущему году, %

193. ՊԱՏՐԱՍՏԻ ՄԵՏԱՂԵ ԱՐՏԱԴՐԱՏԵՍԱԿՆԵՐԻ, ՄԵՔԵՆԱՆԵՐԻ ԵՎ ՍԱՐՔԱՎՈՐԱՆՔԻ ՈՒ ԷԼԵԿՏՐԱԿԱՆ, ԷԼԵԿՏՐՈՆԱՅԻՆ ԵՎ ՕՊՏԻԿԱԿԱՆ ՍԱՐՔԱՎՈՐԱՆՔԻ ՀԻՄՆԱԿԱՆ ԱՐՏԱԴՐԱՏԵՍԱԿՆԵՐԻ ԱՐՏԱԴՐՈՒԹՅՈՒՆԸ

PRODUCTION OF BASIC PRODUCTS OF FABRICATED METAL PRODUCTS, MCHINERY AND EQUIPMENT AND ELECTRICAL, ELECTRONICAL AND OPTICAL APPARATUS

ПРОИЗВОДСТВО ОСНОВНЫХ ВИДОВ ПРОДУКЦИИ ГОТОВЫХ МЕТАЛЛИЧЕСКИХ ИЗДЕЛИЙ, МАШИНЫ И ОБОРУДОВАНИЯ И ЭЛЕКТРИЧЕСКОГО, ЭЛЕКТРОННОГО И ОПТИЧЕСКОГО ОБОРУДОВАНИЯ

	2003	2004	2005	2006	2007	
63-355մմ բարձրությամբ պտտման առանցքով փոփոխական հոսանքի էլեկտրաշարժիչներ, հատ Electrical motors with 63-355mm height gyration spindle, units	228	416	84	161	162	Электродвигатели переменного тока с высовой оси вращения 63-355 мм, штук
Խոշոր էլեկտրամեքենաներ, հատ Big electric machines, units	10	11	1	1	2	Крупные электромшины, штук
Փոքր հզորության էլեկտրաշարժիչներ, հատ Electric engines of limited power, units	3218	5159	14599	12900	11050	Электродвигатели малой мощности, штук
Ուժային տրանսֆորմատորներ, հատ Power transformers, piece	19	125	15	10	41	Трансформаторы силовые, шт.
Շարժական էլեկտրակայաններ, հատ Mobile electric stations, units	-	-	1	28	24	Передвижные электростанции, штук

ԱՐԳՅՈՒՆԱԲԵՐՈՒԹՅՈՒՆ - INDUSTRY - ПРОМЫШЛЕННОСТЬ

Շարունակություն
Continued
Продолжение

	2003	2004	2005	2006	2007	
Գեներատորներ, հատ Generators, units	20	25	4	2	-	Генераторы, штук
Էլեկտրաէնակցման սարքավորումներ, հատ Compressors, units	10148	11460	8470	8209	11036	Электросварочное оборудование, штук
Պոմպեր, հատ Pumps, piece	1177	552	403	1112	904	Насосы, шт.
Մետաղահատ հաստոցներ, հատ. Metal-cutting machines, units	177	276	92	36	15	Металлорежущие станки, штук
Լուսավորման լարեր, կմ Illumination wires, km	157	265	250	164	892	Осветительные провода, км
Տեղակայման լարեր, կմ Adjusting wires, km	82	321	851	1945	1459	Установочные провода, км
Մերկ հաղորդալար պղնձի քաշով, տ Bare wire at copper weight, t	38	10	-	-	-	Провод голый по весу меди, т
Էմալապատ լարեր և փաթուրալարեր, տոննա Enamelled and magnet wires	17	108	115	197	205	Провода эмалированные и обмоточные
Ուժային և առածական կաբել, կմ Power and flexible cable, km	4	8	247	210	271	Кабель силовой и гибкий, км
Ռելե, 1000 հատ Relay, 1000 units	303	402	310	271	258	Реле, 1000 штук
Ալմաստից գործիքներ, 1000 կարատ Diamond tools, 1000 carat	3440	1290	741	451	455	Инструменты алмазные, 1000 карат
Ժամացույցներ, 1000 հատ Watches and clocks, 1000 units	20	28	35	25	23	Часы, 1000 штук
Էլեկտրական արդուկներ, հատ Electric irons, units	790	370	366	100	-	Электроутюги, штук
Դրոշմված ալյումինե ամանեղեն, 1000 հատ Punching aluminium goods, 1000 units	66	49	92	18	19	Посуда алюминиевая штамповая, 1000 штук
Հախճապակյա և ճենապակյա ամանեղեն, 1000 հատ Porcelain and faience dishware, 1000 units	113	110	3	-	-	Фарфоро-фаянсовая посуда, 1000 штук

ԱՐԴՅՈՒՆԱԲԵՐՈՒԹՅՈՒՆ - INDUSTRY - ПРОМЫШЛЕННОСТЬ

194. ԷԼԵԿՏՐԱԷՆԵՐԳԻԱՅԻ, ԳԱԶԻ, ՋՐԻ ԱՐՏԱԴՐՈՒԹՅԱՆ ԵՎ ԲԱՇԽՄԱՆ ՀԻՄՆԱԿԱՆ ՑՈՒՑԱՆԻՇՆԵՐԸ

**MAIN INDICATORS PRODUCTION AND SUPPLY OF ELECTRICITY, GAZ AND WATER
ОСНОВНЫЕ ПОКАЗАТЕЛИ ПРОИЗВОДСТВА И РАСПРЕДЕЛЕНИЯ ЭЛЕКТРОЭНЕРГИИ, ГАЗА И ВОДЫ**

	2003	2004	2005	2006	2007	
Կազմակերպությունների քանակը, միավոր Number of organizations, units	102	106	108	111	125	Число организаций, единиц
Արտադրանքի ծավալը, մլրդ.դրամ Volume of production, bln. drams	94.1	101.5	114.2	112.2	124.8	Объем продукции, млрд. драмов
Արտադրանքի ֆիզիկական ծավալի ինդեքսը, նախորդ տարվա նկատմամբ, % Volume index of industrial production, as % of previous year	101.3	109.9	110.7	97.8	107.7	Индекс физического объема продукции, к предыдущему году, %
Արդյունաբերա-արտադրական անձնակազմի միջին ցուցակային թվաքանակը, հազ. մարդ Number of industrial production personnel, thsd. persons	21.9	21.4	20.8	20.1	21.1	Среднесписочная численность промышленно-производственного персонала, тыс. человек
նախորդ տարվա նկատմամբ, % in % of previous year	130.4	97.7	97.2	96.6	105.0	к предыдущему году, %

**195. ԷԼԵԿՏՐԱԿԱՇՎԵԿՇԻՈՒՐ
ELECTRICITY BALANCE
ЭЛЕКТРОБАЛАНС**

(մլն. կՎտ/ժ)
(mln. kWh)

(млн. кВт.ч)

	2003	2004	2005	2006	2007	
Արտադրվել է էլեկտրաէներգիա Electric power produced	5500.9	6030.0	6316.9	5941.3	5897.6	Произведено электроэнергии
Ներմուծվել է էլեկտրաէներգիա Imported electric power	306.7	259.7	337.6	354.9	418.7	Импортировано электроэнергии
Օգտագործվել է էլեկտրաէներգիա, ընդամենը Total electric power consumed	5224.5	5277.4	5503.4	5541.7	5865.0	Потреблено электроэнергии, всего
այդ թվում՝ of which by:						в том числе:
արդյունաբերությունում industry	1107.8	1250.2	1393.9	1378.4	1535.2	промышленностью
գյուղատնտեսությունում agriculture	222.8	260.8	228.6	226.9	180.5	сельским хозяйством
տրանսպորտում transport	119.6	118.8	113.1	115.1	123.0	транспортом
բնակչության կողմից by population	1345.4	1436.9	1498.1	1530.9	1585.3	со стороны населения
այլ ճյուղերում՝ other branches՝	1188.9	1251.6	1490.8	1615.5	1665.6	другими отраслями՝
կորուստներն ընդհանուր օգտագործման ցանցերում losses of general purpose networks	1240.0	959.1	778.9	674.9	775.4	потери в сетях общего пользования
Արտահանվել է էլեկտրաէներգիա Exported electric power	583.1	1012.3	1151.1	754.5	451.3	Экспортировано электроэнергии

ԱՐԳՅՈՒՆԱԲԵՐՈՒԹՅՈՒՆ - INDUSTRY - ПРОМЫШЛЕННОСТЬ

196. ԷԼԵԿՏՐԱԷՆԵՐԳԻԱՅԻ ԱՐՏԱԴՐՈՒԹՅՈՒՆԸ
ELECTRICITY OUTPUT
ПРОИЗВОДСТВО ЭЛЕКТРОЭНЕРГИИ

(մլն. կՎտ/ժ)
 (mln. kWh)

(млн. кВт.ч)

	2003	2004	2005	2006	2007	
Բոլոր էլեկտրակայանները Total power stations	5500.9	6030.0	6316.9	5941.3	5897.6	Все электростанции
այդ թվում՝ of which:						в том числе:
ջերմային thermal power stations	1521.5	1613.6	1827.7	1475.7	1488.8	тепловые
հիդրոէլեկտրակայաններ hydro- electric power stations	1981.9	2013.6	1772.9	1822.7	1852.5	гидроэлектростанции
ատոմային atomic (nuclear)	1997.5	2402.8	2716.3	2640.3	2553.4	атомные
հողմային wind farm	-	-	-	2.6	2.9	ветровые

197. ԷԼԵԿՏՐԱԿԱՅԱՆՆԵՐԻ ՀՉՈՐՈՒԹՅՈՒՆԸ
CAPACITY OF POWER STATIONS
МОЩНОСТЬ ЭЛЕКТРОСТАНЦИЙ

(1000 կՎտ)
 (1000 kW)

(1000 кВт.)

	2003	2004	2005	2006	2007	
Բոլոր էլեկտրակայանները Total power stations	3351.7	3205.6	3208.7	3237.2 [☆]	3180.1	Все электростанции
այդ թվում՝ of which:						в том числе:
ջերմային thermal power stations	1774.4	1774.4	1774.5	1775.0	1702.0	тепловые
հիդրոէլեկտրակայաններ hydro- electric power stations	1169.8	1023.7	1026.7	1052.1	1068.0	гидроэлектростанции
ատոմային atomic (nuclear)	407.5	407.5	407.5	407.5	407.5	атомные
հողմային wind farm	-	-	-	2.6	2.6	ветровые

ԱՐԴՅՈՒՆԱԲԵՐՈՒԹՅՈՒՆ - INDUSTRY - ПРОМЫШЛЕННОСТЬ

**198. ԷԼԵԿՏՐԱԷՆԵՐԳԻԱՅԻ ՍՊԱՌՄԱՆ ԿԱՌՈՒՑՎԱԾՔՆ ԱՐԴՅՈՒՆԱԲԵՐՈՒԹՅՈՒՆՈՒՄ
 ԸՍՏ ՏՆՏԵՍԱԿԱՆ ԳՈՐԾՈՒՆԵՈՒԹՅԱՆ ՏԵՍԱԿՆԵՐԻ
 THE STRUCTURE OF ELECTRICITY USE IN INDUSTRY BY TYPES OF ECONOMIC ACTIVITY
 СТРУКТУРА ПОТРЕБЛЕНИЯ ЭЛЕКТРОЭНЕРГИИ В ПРОМЫШЛЕННОСТИ
 ПО ВИДАМ ЭКОНОМИЧЕСКОЙ ДЕЯТЕЛЬНОСТИ**

(ընդամենի նկատմամբ, %)
 (in % of total)

(к итогу, %)

	2003	2004	2005	2006	2007	
Ամբողջ արդյունաբերությունը Total industry	100	100	100	100	100	Вся промышленность
Հանքագործական արդյունաբերություն Mining and quarrying industry	21.5	22.3	19.7	21.9	21.0	Горнодобывающая промышленность
մետաղական հանքաքարերի արդյունահանում mining of metal ores	97.6	93.7	97.8	97.5	97.1	добыча металлических руд
հանքագործական արդյունաբերության այլ ճյուղեր other mining and quarrying	2.4	6.3	2.2	2.5	2.9	прочие отрасли горнодобывающей промышленности
Մշակող արդյունաբերություն Manufacturing industry	37.2	41.5	44.7	48.1	49.7	Обрабатывающая промышленность
սննդամթերքի, ներառյալ խմիչքների, արտադրություն production of food products, including beverages	16.1	18.8	16.2	24.6	16.3	производство пищевых продуктов, включая напитки
ծխախոտային արտադրատեսակների արտադրություն production of tobacco products	0.8	0.6	1.0	0.9	0.9	производство табачных изделий
մանածագործական և կարի արտադրություն production of textiles	1.4	1.1	1.0	0.6	0.7	производство текстильных и швейных изделий
քիմիական արդյունաբերություն chemical industry	19.1	24.8	32.1	24.7	29.0	химическая промышленность
ռետին և պլաստմասսայե արտադրատեսակների արտադրություն production of rubber and plastic products	1.4	1.8	1.7	1.5	1.3	производство резиновых и пластмассовых изделий
այլ ոչ մետաղական հանքային արտադրատեսակների արտադրություն production of other non-metallic mineral products	20.1	25.4	25.4	26.4	25.6	производство прочих неметаллических минеральных продуктов
մետաղագործական արդյունաբերություն metallurgy	26.2	15.2	13.7	12.3	16.1	металлургическая промышленность
պատրաստի մետաղե արտադրատեսակների արտադրություն production of metal products	1.6	1.3	1.2	1.8	1.3	производство готовых металлических изделий
մեքենաների և սարքավորանքի արտադրություն production of machinery and equipment	3.6	3.1	2.3	2.1	1.8	производство машин и оборудования
էլեկտրական մեքենաների և էլեկտրասարքավորանքի արտադրություն production of electrical machinery and apparatus	2.8	2.3	1.8	1.6	4.2	производство электромаши и электрооборудования

ԱՐԳՅՈՒՆԱԲԵՐՈՒԹՅՈՒՆ - INDUSTRY - ПРОМЫШЛЕННОСТЬ

	2003	2004	2005	2006	2007	
						Շարունակություն Continued Продолжение
կահույքի և ուրիշ խմբավորումներում չներառված այլ արտադրատեսակների արտադրություն manufacture of furniture: other industrial branches	2.4	2.1	1.6	1.5	1.2	производство мебели: производство изделий не ключеных в другие группировки
գործունեության այլ տեսակներ other activities	4.5	3.5	2.0	2.0	1.6	другие виды деятельности
Էլեկտրաէներգիայի, գազի ջրի արտադրություն և բաշխում Production and distribution of electricity, gas and water	41.3	36.2	35.6	30.0	29.3	Производство и распределение электроэнергии, газа и воды
Էլեկտրաէներգիայի, գազի, տաք ջրի և գոլորշու արտադրություն և բաշխում production and distribution of electricity, gas, hot water and steam	55.9	63.1	68.3	75.5	68.0	производство и распределение электроэнергии, газа, горячей воды и пара
ջրի հավաքում, մաքրում և բաշխում collection, purification and distribution of water	44.1	36.9	31.7	24.5	32.0	сбор, очистка и распределение воды

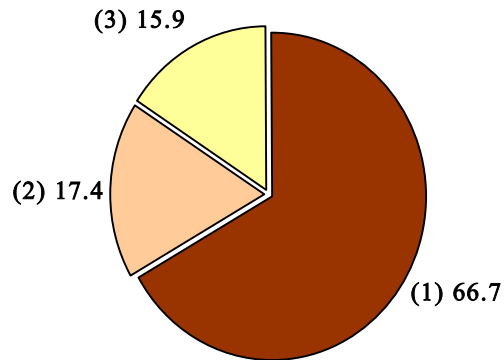
ԱՐԴՅՈՒՆԱԲԵՐՈՒԹՅՈՒՆ - INDUSTRY - ПРОМЫШЛЕННОСТЬ

ԱՐԴՅՈՒՆԱԲԵՐԱԿԱՆ ԱՐՏԱԴՐԱՆՔԻ ԿԱՌՈՒՑՎԱԾՔՆ ԸՍՏ ՏՆՏԵՍԱԿԱՆ ԳՈՐԾՈՒՆԵՈՒԹՅԱՆ ՏԵՍԱԿՆԵՐԻ ԲԱԺԻՆՆԵՐԻ 2007 թվականին

STRUCTURE OF INDUSTRIAL PRODUCTION BY SECTORS OF TYPES OF ECONOMIC ACTIVITY in 2007

СТРУКТУРА ПРОМЫШЛЕННОЙ ПРОДУКЦИИ ПО СЕКТОРАМ ВИДОВ ЭКОНОМИЧЕСКОЙ ДЕЯТЕЛЬНОСТИ в 2007 году

տոկոսներով՝ ընդամենի նկատմամբ - in percents of total - в процентах к итогу



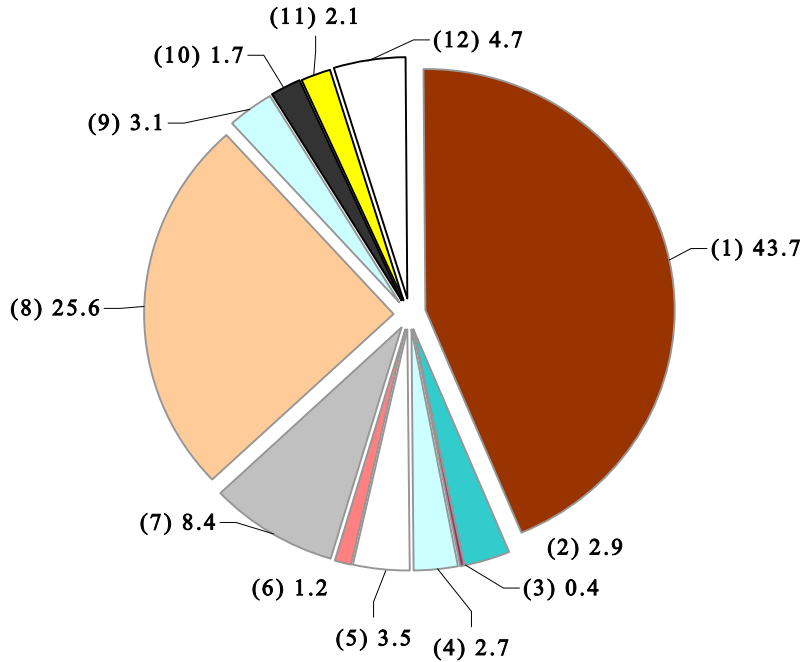
- 1 մշակող արդյունաբերություն - manufacturing - обрабатывающая промышленность

- 2 էլեկտրաէներգիայի, գազի և ջրի արտադրություն և բաշխում - production and distribution of electricity, gas and water - производство и распределение электроэнергии, газа и воды

- 3 հանքագործական արդյունաբերություն - mining - горнодобывающая промышленность

ՄՇԱԿՈՂ ԱՐԳՅՈՒՆԱԲԵՐՈՒԹՅԱՆ ԿԱՌՈՒՑՎԱԾՔԸ 2007 թվականին
 STRUCTURE OF MANUFACTURING INDUSTRY in 2007
 СТРУКТУРА ОБРАБАТЫВАЮЩЕЙ ПРОМЫШЛЕННОСТИ в 2007 году

տոկոսներով՝ ընդամենի նկատմամբ - in percents of total - в процентах к итогу

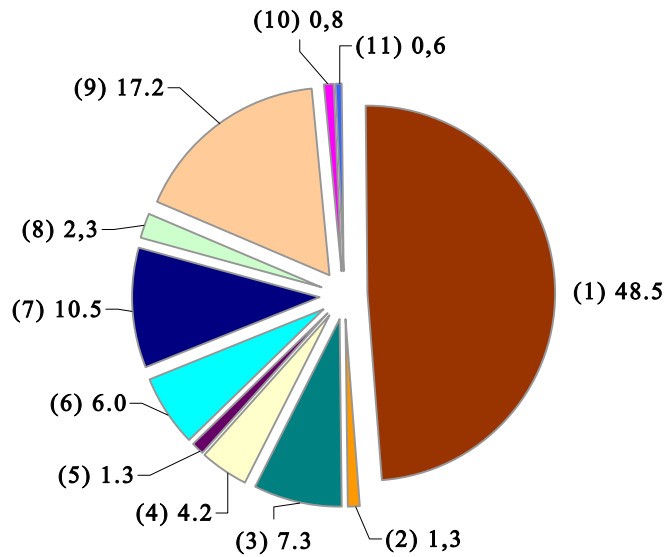


- 1 սննդամթերքի, ներառյալ խմիչքները, արտադրություն - production of food products, including beverages - производство пищевых продуктов, включая напитки
- 2 ծխախոտային արտադրատեսակների արտադրություն - production of tobacco products - производство табачных изделий
- 3 մանածագործական և կարի արտադրություն - production of textiles - производство текстильных и швейных изделий
- 4 հրատարակչական գործ, տպագրական գործ, տեղեկատվական նյութերի վերատապան - publishing, printing and reproduction of recorded media - издательская и полиграфическая деятельность, тиражирование записанных носителей информации
- 5 քիմիական արդյունաբերություն - chemical industry - химическая промышленность
- 6 ռետին և պլաստմասսայի արտադրատեսակների արտադրություն - production of rubber and plastic products - производство резиновых и пластмассовых изделий
- 7 այլ ոչ մետաղական հանքային արտադրատեսակների արտադրություն - production of other non-metallic mineral products - производство прочих неметаллических минеральных продуктов
- 8 մետաղագործական արդյունաբերություն - metallurgy - металлургическая промышленность
- 9 պատրաստի մետաղե արտադրատեսակների արտադրություն - production of metal products - производство готовых металлических изделий
- 10 մեքենաների և սարքավորանքի արտադրություն - production of machinery and equipment - производство машин и оборудования
- 11 ոսկերչական արտադրատեսակների արտադրություն - production of jewellery - производство ювелирных изделий
- 12 գործունեության այլ տեսակներ - other activities - другие виды деятельности

ԱՐԴՅՈՒՆԱԲԵՐՈՒԹՅՈՒՆ - INDUSTRY - ПРОМЫШЛЕННОСТЬ

ԱՐԴՅՈՒՆԱԲԵՐԱԿԱՆ ԱՐՏԱԴՐԱՆՔԻ ԿԱՌՈՒՅՎԱԾՔՆ ԸՍՏ ՄԱՐՁԵՐԻ 2007 թվականին
 STRUCTURE OF INDUSTRIAL PRODUCTION BY MARZES in 2007
 СТРУКТУРА ПРОМЫШЛЕННОЙ ПРОДУКЦИИ ПО МАРЗАМ в 2007 году

ստկոսներով՝ ընդամենի նկատմամբ - in percents of total - в процентах к итогу



- 1 Երևան - Yerevan city - Երևան
- 2 Արագածոտն - Aragatsotn - Արագածոտն
- 3 Արարատ - Ararat - Արարատ
- 4 Արմավիր - Armavir - Արմավիր
- 5 Գեղարքունիք - Gegharkunik - Գեղարքունիք
- 6 Լոռի - Lory - Լոռի
- 7 Կոտայք - Kotayk - Կոտայք
- 8 Շիրակ - Shirak - Շիրակ
- 9 Սյունիք - Syunik - Սյունիք
- 10 Վայոց ձոր - Vajots dzor - Վայոց ձոր
- 11 Տավուշ - Tavush - Տավուշ