

Տ Ր Ա Ն Ս Պ Ո Ր Տ Ե Վ Կ Ա Պ
 TRANSPORT AND COMMUNICATIONS
 ТРАНСПОРТ И СВЯЗЬ

Բաժնում ներկայացված են տվյալներ տրանսպորտի աշխատանքի և կապի կազմակերպությունների գործունեության մասին:

Տրանսպորտը բովանդակում է ընդհանուր և ոչ ընդհանուր օգտագործման տրանսպորտի տեսակները:

Ընդհանուր օգտագործման տրանսպորտն իրականացնում է տնտեսության ճյուղերի և բնակչության բեռների, ինչպես նաև ընդհանուր օգտագործման երթուղիներով ուղևորների փոխադրումները:

Ոչ ընդհանուր օգտագործման տրանսպորտն իրականացնում է տվյալ կազմակերպության բեռների փոխադրումները (ավտոմոբիլային տրանսպորտի համար՝ ավտոտրանսպորտային միջոցներով, երկաթուղային տրանսպորտի համար՝ ոչ ընդհանուր օգտագործման մերձատար ուղիներով), ինչպես նաև ավտոտրանսպորտով տվյալ կազմակերպության աշխատողների փոխադրումները (ներտնտեսական և ծառայողական տրանսպորտ):

Ընդհանուր օգտագործման տրանսպորտի հիմնական ցուցանիշներն են բեռների փոխադրումների ծավալը (տոննա), բեռնաշրջանառությունը (տոննա-կիլոմետր), ուղևորների փոխադրումների ծավալը (ուղևոր) և ուղևորաշրջանառությունը (ուղևոր-կիլոմետր):

Փոխադրված բեռների (բեռնափոխադրումներ) ծավալում ներառվում է փոխադրված բեռների փաստացի քանակը, հաշվի առնելով տարայի կամ բեռնարկղների (կոնտեյների) քաշը:

Բեռնաշրջանառությունը (տոննա-կիլոմետրերով) հաշվարկվում է փոխադրվող բեռների յուրաքանչյուր խմբի քաշի (տոննա) և այդ բեռնափոխադրման հեռավորության արտադրյալների հանրագումարով:

Ուղևորափոխադրումների ծավալում ներառվում է տրանսպորտային միջոցներով փաստացի փոխադրված ուղևորների թվաքանակը (ներառյալ անվճար երթևեկության իրավունքներից օգտվող ուղևորները):

The section contains data on performance of transport and activity of communication organizations.

Transport is broken down into general purpose and non-general purpose transport.

General purpose transport implements carriages of the freights of economy industries and population, as well as the passengers of general purpose route.

Non-general purpose transport implements freights transportation of the given organization (for road transport by road transport vehicles for railway transport-by sidings of non-general use), as well as the transportation of employees of the given organization by road transport (intra-economic and official transport).

Main indicators of general purpose transport are volume of freights shipped (tons), freight turnover (tons-kilometers), volume of passengers carried (passenger) and passenger turnover (passengers-kilometers).

Volume of freights shipped (**freight transportation**) covers the number of freights actually shipped, taking into account the weight of package or container.

Freight turnover in ton/km is defined as a sum produced by multiplying the weight of each consignment of freight in tons by the length of its transportation.

Volume of passenger transportation includes number of passengers actually carried by transport facilities (including the passengers enjoying the rights of free of charge traffic).

В разделе представлены данные о работе транспорта и деятельности организаций связи.

Транспорт подразделяется на транспорт общего и необщего пользования.

Транспорт общего пользования, осуществляет перевозки грузов отраслей экономики и населения, а также перевозки пассажиров по маршрутам общего пользования.

Транспорт необщего пользования осуществляет перевозки грузов данной организации (для автомобильного транспорта - автомобильными средствами; для железнодорожного транспорта - подъездными путями необщего пользования), а также перевозки автотранспортом работников данной организации (внутрихозяйственный и служебный транспорт).

Основные показатели транспорта общего пользования – объем перевозок грузов (в тоннах), грузооборот (в тонно-километрах), объем перевозок пассажиров (пассажиров), пассажирооборот (в пассажиро-километрах).

В объеме перевезенных грузов (грузоперевозок) включается количество фактически перевезенных грузов, с учетом веса тары или контейнера.

Грузооборот (в тонна-километрах) исчисляется суммированием произведений веса каждой партии (отправки) перевозимого груза в тоннах на расстояние его перевозки в километрах.

В объеме пассажироперевозок включается численность фактически перевезенных пассажиров транспортными средствами (включая пассажиров, пользующихся правом бесплатного проезда).

Ուղևորաշրջանառությունը (ուղևոր-կիրճներով) հաշվարկվում է փոխադրված ուղևորների թվաքանակի և մեկ ուղևորի փոխադրման միջին հեռավորության արտադրյալների հանրագումարով:

Ավտոմոբիլային տրանսպորտի ուղևորափոխադրման (փոխադրված ուղևորների թվաքանակը) և ուղևորաշրջանառության ծավալները որոշվում են ըստ հաղորդակցության առանձին տեսակների՝ ներքաղաքային, ներմար-գային, միջմարգային և միջպետական:

Կապի ոլորտը ներառում է՝ փոստային և սուրհանդակային ծառայությունները.

-ազգային փոստի բաժանմունքներից փոստի, ծանրոցների, ծանրոցածրարների (բանդերոլների) փաթեթների հանում, տեսակավորում, բաշխում, տեղավորում և տեղ հասցում,

- «ցպահանջ» թղթակցության մշակում, փոստային նամականիշների, բացիկների ծրարների վաճառք,

- պայմանագրային հիմունքներով պարբերական մամուլի տարածում,

- հատուկ կապ և կառավարական սուրհանդակային գործունեություն (ֆելդեգերային ծառայություն),

- ազգային փոստից բացի այլ կազմակերպությունների կողմից նամակների, ծանրոցների և ծանրոցածրարների (բանդերոլների) հանում, տեղափոխում, տեղ հասցում.

հեռահաղորդակցության (ձայնի, նշանի, ազդանշանի, գրավոր տեքստի, պատկերի հաղորդում լարային, մալուխային, օպտիկական, մագնիսական և այլ էլեկտրամագնիսական համակարգերի միջոցով) ծառայությունները.

- հեռուստառադիոհաղորդումների հեռարձակում,

- հեռախոսային,

- հեռագրային,

- տվյալների հաղորդման և ինտերնետ հասանելիության,

- տելեմատիկ (հեռաֆաքս, հեռ-տեքստում, տելեքս)

- շարժական,

- հանրային էլեկտրոնային հաղորդակցության ցանցերի շահագործման:

Passenger turnover (passenger-kilometer) is defined by multiplying the number of passengers carried by average distance per passenger.

The volume of passenger transportation of road transport (number of passengers carried) and passenger turnover are defined by separate kinds of communication- intraurban, intraregional, interregional and international

Communication sphere includes: postal and courier services:

-collection, sorting, distribution, transport and delivery of mails, parcels, post packages and packets from national post offices,

- poste restante,

-sale of postage stamps, post cards, envelopes,

-distribution of periodicals on agreement basis,

-special connection and government carrier activity,

- collection, transport and delivery of letters, parcels, post packages and packets by organizations other than national post offices,

Telecommunication services (transmission of sound, signal, image, written text via wire, cable, optical, magnetic and other electromagnetic systems):

-transmission (broadcasting) of radio and television programs,

-telephone,

-telegraph,

-data communications and internet access,

-telematics (facsimile, teletext, telex),

-mobile,

-exploitation of public electronic communication networks.

Пассажиروоборот (в пассажиро-километрах) исчисляется суммированием произведений численности перевезенных пассажиров на среднее расстояние перевозки одного пассажира.

Объемы пассажироперевозок автомобильного транспорта (численность перевезенных пассажиров) и пассажирооборота определяются отдельно по каждому виду сообщений: внутригородскому, внутримарзовому, межмарзовому и межгосударственному.

Сфера связи включает: почтовые и курьерские услуги

-выемка, сортировка, распределение, перевозка и доставка почты, посылок бандеролей и пакетов из отделений национальной почты,

-обработка корреспонденции “до востребования”,

-продажа почтовых марок, открыток, конвертов,

-распространение периодической печати на договорной основе,

-спецсвязь и правительственная курьерская деятельность (служба фельдсвязи),

-выемка, перевозка и доставка писем, посылок, бандеролей и пакетов, осуществляемые фирмами, кроме национальной почты,

электросвязь (передача звука, сигнала, изображений, письменного текста через кабельной, оптической, магнитной и других электромагнитных систем):

-трансляция радиотелевизионных программ,

-телефонная,

-телеграфная,

-передача данных и доступ услуг интернета,

-телематическая (телефакс, телетекст, телекс),

-мобильная,

-эксплуатация общественной электронной сети.

ՏՐԱՆՍՊՈՐՏ ԵՎ ԿԱՊ - TRANSPORT AND COMMUNICATION - ТРАНСПОРТ И СВЯЗЬ

**ՏՐԱՆՍՊՈՐՏ
TRANSPORT
ТРАНСПОРТ**

**227. ԸՆԴՀԱՆՈՒՐ ՕԳՏԱԳՈՐԾՄԱՆ ՏՐԱՆՍՊՈՐՏԻ ՀԻՄՆԱԿԱՆ ՑՈՒՑԱՆԻՇՆԵՐԸ
MAIN INDICATORS OF GENERAL PURPOSE TRANSPORT
ОСНОВНЫЕ ПОКАЗАТЕЛИ ТРАНСПОРТА ОБЩЕГО ПОЛЬЗОВАНИЯ**

	2003	2004	2005	2006	2007	
Փոխադրվել են բեռներ, 1000 տ Freights shipped, 1000 t	7061.0	6734.9	8280.8	9676.4 [◇]	10296.1	Перевезено грузов, 1000 т
այդ թվում՝ of which:						в том числе:
երկաթուղային տրանսպորտով by railroad lines	2125.5	2629.6	2612.3	2719.6	2983.7	железнодорожным транспортом
ավտոմոբիլային տրանսպորտով by motor vehicles	4086.2	3153.0	4479.7	5730.4	5864.5	автомобильным транспортом
օդային տրանսպորտով by air transport	8.7	9.2	9.3	9.3	10.0	воздушным транспортом
մայրուղային խողովակաշարով ¹ by pipeline ¹	840.6	943.1	1179.5	1217.1 [◇]	1437.9	магистральным трубопроводом ¹
Բեռնաշրջանառությունը, մլն. տոննա-կմ Freight turnover, mln. tons-km	1740.5	2007.3	2300.9	2368.3 [◇]	2874.9	Грузооборот, млн. тонна-км
այդ թվում՝ of which:						в том числе:
երկաթուղային տրանսպորտի railroad lines	529.2	678.2	654.1	668.0	770.5	железнодорожного транспорта
ավտոմոբիլային տրանսպորտի motor vehicles	79.3	55.3	55.5	91.2	132.9	автомобильного транспорта
օդային տրանսպորտի air transport	5.5	10.0	10.7	12.4	13.1	воздушного транспорта
մայրուղային խողովակաշարով ¹ trunk pipeline ¹	1126.5	1263.8	1580.6	1596.7 [◇]	1958.4	магистральным трубопроводом ¹
Փոխադրվել են ուղևորներ, մլն. ուղևոր Passengers carried, mln. passengers	174.0	185.6	204.8	245.8 [◇]	251.8	Перевезено пассажиров, млн. пассажиров
այդ թվում՝ of which:						в том числе:
երկաթուղային տրանսպորտով by railroad lines	1.1	0.8	0.7	0.7	0.6	железнодорожным транспортом
ավտոմոբիլային տրանսպորտով by motor vehicles	147.5	158.6	174.0	214.0 [◇]	216.0	автомобильным транспортом
թեթև մարդաստար տաքսիներով by passenger taxi	1.2	2.8	7.8	10.0	12.5	легковыми такси
օդային տրանսպորտով by air transport	0.9	1.1	1.2	1.2	1.4	воздушным транспортом
տրամվայով by tram routes	2.4	0.1	-	-	-	трамваем
տրոլեյբուսով by trolley-bus	4.1	5.1	4.8	4.1	3.6	троллейбусом
մետրոպոլիտենով by underground lines	16.2	16.6	15.8	15.4	17.3	метрополитеном
ճոպանուղով by rope-ways	0.6	0.5	0.5	0.4	0.4	канатной дорогой

ՏՐԱՆՍՊՈՐՏ ԵՎ ԿԱՊ - TRANSPORT AND COMMUNICATION - ТРАНСПОРТ И СВЯЗЬ

Շարունակություն
Continued
Продолжение

	2003	2004	2005	2006	2007	
Ուղևորաշրջանառությունը, մլն. ուղևոր-կմ Passengers turnover, mln. passenger-km	2719.4	3074.8	3199.4	3485.6 [†]	3769.1	Пассажирооборот, млн. пассажиро-км
այդ թվում՝ of which:						в том числе:
երկաթուղային տրանսպորտի railroad lines	41.1	30.0	26.6	27.7	23.9	железнодорожного транспорта
ավտոմոբիլային տրանսպորտի motor vehicles	1858.1	1954.3	2072.4	2479.1 [†]	2566.2	автомобильного транспорта
թեթև մարդատար տաքսիների by passenger taxi	8.9	19.8	58.9	79.4	103.3	легковых такси
օդային տրանսպորտի air transport	719.2	984.0	959.5	822.2	993.6	воздушного транспорта
տրամվայի tram routes	10.9	0.5	-	-	-	трамвайа
տրոլլեյբուսի trolley-bus	19.1	22.9	21.5	18.5	16.3	троллейбуса
մետրոպոլիտենի underground lines	61.7	63.0	60.2	58.5	65.6	метрополитена
ճոպանուղու rope-ways	0.4	0.3	0.3	0.2	0.2	канатной дороги

[†] Այստեղ և հետագայում՝ նկատի է առնված գազամուղը:
Here and hereinafter - the gas pipeline is considered.
Здесь и далее - подразумевается газопровод.

ՏՐԱՆՍՊՈՐՏ ԵՎ ԿԱՊ - TRANSPORT AND COMMUNICATION - ТРАНСПОРТ И СВЯЗЬ

228. ԲԵՌՆԱՓՈՆԱԴՐՈՒՄՆԵՐԻ ԸՆԴՀԱՆՈՒՐ ԾԱՎԱԼՈՒՄ ՏՐԱՆՍՊՈՐՏԻ ԱՌԱՆՁԻՆ ՏԵՍԱԿՆԵՐԻ ԲԵՌՆԱՓՈՆԱԴՐՈՒՄՆԵՐԻ ՏԵՍԱԿԱՐԱՐ ԿՇԻՈՐ
SHARE OF CARGO TRANSPORTATION BY SEPARATE TYPES OF TRANSPORT IN TOTAL VOLUME OF CARGO TRANSPORTATION
УДЕЛЬНЫЙ ВЕС ГРУЗОПЕРЕВОЗОК ПО ВИДАМ ТРАНСПОРТА ВОБЩЕМ ОБЪЕМЕ ГРУЗОПЕРЕВОЗОК

(%)

	2003	2004	2005	2006	2007	
Տրանսպորտ, ընդամենը Transport - total	100	100	100	100	100	Транспорт - всего
այդ թվում՝ of which:						в том числе:
երկաթուղային railroad	30.1	39.0	31.6	28.1 ^ճ	29.0	железнодорожный
ավտոմոբիլային motor vehicles	57.9	46.9	54.1	59.2 ^ճ	56.9	автомобильный
օդային air	0.1	0.1	0.1	0.1	0.1	воздушный
մայրուղային խողովակաշարային trunk pipeline	11.9	14.0	14.2	12.6 ^ճ	14.0	магистральный трубопроводный

229. ԲԵՌՆԱՇՐՋԱՆԱՌՈՒԹՅԱՆ ԸՆԴՀԱՆՈՒՐ ԾԱՎԱԼՈՒՄ ՏՐԱՆՍՊՈՐՏԻ ԱՌԱՆՁԻՆ ՏԵՍԱԿՆԵՐԻ ԲԵՌՆԱՇՐՋԱՆԱՌՈՒԹՅԱՆ ՏԵՍԱԿԱՐԱՐ ԿՇԻՈՐ
SHARE OF CARGO TURNOVER BY SEPARATE TYPES OF TRANSPORT IN TOTAL VOLUME OF CARGO TURNOVER
УДЕЛЬНЫЙ ВЕС ГРУЗООБОРОТА ПО ВИДАМ ТРАНСПОРТА ВОБЩЕМ ОБЪЕМЕ ГРУЗООБОРОТА

(%)

	2003	2004	2005	2006	2007	
Տրանսպորտ, ընդամենը Transport- total	100	100	100	100	100	Транспорт-- всего
այդ թվում՝ of which:						в том числе:
երկաթուղային railroad	30.4	33.8	28.4	28.2 ^ճ	26.8	железнодорожный
ավտոմոբիլային motor vehicles	4.6	2.7	2.4	3.9	4.6	автомобильный
օդային air	0.3	0.5	0.5	0.5	0.5	воздушный
մայրուղային խողովակաշարային trunk pipeline	64.7	63.0	68.7	67.4 ^ճ	68.1	магистральный трубопроводный

ՏՐԱՆՍՊՈՐՏ ԵՎ ԿԱՊ - TRANSPORT AND COMMUNICATION - ТРАНСПОРТ И СВЯЗЬ

230. ՈՒՂԵՎՈՐԱՓՈՆԱԳՐՈՒՄՆԵՐԻ ԸՆԴՀԱՆՈՒՐ ԾԱՎԱԼՈՒՄ ՏՐԱՆՍՊՈՐՏԻ ԱՌԱՆՁԻՆ ՏԵՍԱԿՆԵՐԻ ՈՒՂԵՎՈՐԱՓՈՆԱԳՐՈՒՄՆԵՐԻ ՏԵՍԱԿԱՐԱՐ ԿՇԻՈՐ
SHARE OF PASSENGER TRANSPORTATION BY SEPARATE TYPES OF TRANSPORT IN TOTAL VOLUME OF PASSENGER TRANSPORTATION
УДЕЛЬНЫЙ ВЕС ПАССАЖИРОПЕРЕВОЗОК ПО ВИДАМ ТРАНСПОРТА В ОБЩЕМ ОБЪЕМЕ ПАССАЖИРОПЕРЕВОЗОК

(%)

	2003	2004	2005	2006	2007	
Տրանսպորտ, ընդամենը Transport - total	100	100	100	100	100	Транспорт - всего
այդ թվում՝ of which:						в том числе:
երկաթուղային railroad	0.6	0.4	0.3	0.3	0.2	железнодорожный
ավտոմոբիլային motor vehicles	84.8	85.5	85.0	87.0*	85.7	автомобильный
թեթև մարդաստար տաքսիներ passenger taxi	0.7	1.5	3.8	4.1	5.0	легковые такси
օդային air	0.5	0.6	0.6	0.5	0.6	воздушный
էլեկտրատրանսպորտ electric transport	13.4	12.0	10.3	8.1*	8.5	электротранспорт

231. ՈՒՂԵՎՈՐԱՐՁԱՆԱՌՈՒԹՅԱՆ ԸՆԴՀԱՆՈՒՐ ԾԱՎԱԼՈՒՄ ՏՐԱՆՍՊՈՐՏԻ ԱՌԱՆՁԻՆ ՏԵՍԱԿՆԵՐԻ ՈՒՂԵՎՈՐԱՐՁԱՆԱՌՈՒԹՅԱՆ ՏԵՍԱԿԱՐԱՐ ԿՇԻՈՐ
SHARE OF PASSENGER TURNOVER BY SEPARATE TYPES OF TRANSPORT IN TOTAL VOLUME OF PASSENGER TURNOVER
УДЕЛЬНЫЙ ВЕС ПАССАЖИРООБОРОТА ПО ВИДАМ ТРАНСПОРТА В ОБЩЕМ ОБЪЕМЕ ПАССАЖИРООБОРОТА

(%)

	2003	2004	2005	2006	2007	
Տրանսպորտ, ընդամենը Transport - total	100	100	100	100	100	Транспорт- всего
այդ թվում՝ of which:						в том числе:
երկաթուղային railroad	1.5	1.0	0.8	0.8	0.6	железнодорожный
ավտոմոբիլային motor vehicles	68.3	63.6	64.8	71.1*	68.1	автомобильный
թեթև մարդաստար տաքսիներ passenger taxi	0.3	0.6	1.8	2.3	2.7	легковые такси
օդային air	26.5	32.0	30.0	23.6*	26.4	воздушный
էլեկտրատրանսպորտ electric transport	3.4	2.8	2.6	2.2*	2.2	электротранспорт

232. ԹԵԹԵՎ ՄԱՐԴԱՏԱՐ ՏԱԶՄԻՆԵՐԻ ԱՇԽԱՏԱՆՔԻ ՑՈՒՑԱՆԻՇՆԵՐԸ
INDICATORS OF TAXI WORK
ПОКАЗАТЕЛИ РАБОТЫ ЛЕГКОВЫХ ТАКСИ

	2003	2004	2005	2006	2007	
Փոխադրվել են ուղևորներ, մլն. ուղևոր Passengers transportation, mln. passenger	1.2	2.8	7.8	10.0	12.5	Перевозка пассажиров, млн. пасса- жиров
Ուղևորաշրջանառությունը, մլն. ուղևոր-կմ Passenger turnover, mln. passenger-km	8.9	19.8	58.9	79.4	103.3	Пассажирооборот, млн. пассажиро-км
Ուղևորների փոխադրման միջին հեռա- փորությունը, կմ Average distance of passenger transpor- tation, km	7.4	7.1	7.6	7.9	8.3	Среднее расстояние перевозки пассажиров, км

**233. ԲԵՈՆԱՓՈԽԱԴՐՈՒՄՆԵՐԻ ՏԵՍԱԿԱՐԱՐ ԿՇԻՈՆ ԸՆԴՀԱՆՈՒՐ ՕԳՏԱԳՈՐԾՄԱՆ
 ԵՐԿԱԹՈՒՂԱՅԻՆ ՏՐԱՆՍՊՈՐՏՈՎ ՓՈԽԱԴՐՎԱԾ ԲԵՈՆԵՐԻ ԸՆԴՀԱՆՈՒՐ ԾԱՎԱԼՈՒՄ**
**SHARE OF CARGO TRANSPORTATION IN TOTAL VOLUME OF CARGO TRANSPORTATION
 BY GENERAL PURPOSE RAILWAY TRANSPORT**
**УДЕЛЬНЫЙ ВЕС ГРУЗОПЕРЕВОЗОК В ОБЩЕМ ОБЪЕМЕ ПЕРЕВОЗОК ГРУЗОВ
 ЖЕЛЕЗНОДОРОЖНЫМ ТРАНСПОРТОМ ОБЩЕГО ПОЛЬЗОВАНИЯ**

(%)

	2003	2004	2005	2006	2007	
Ընդամենը Total	100	100	100	100	100	Всего
այդ թվում՝ of which:						в том числе:
արտահանվել են exported	11.5	13.2	16.3	18.9	23.8	вывезено
ներկրվել են imported	46.6	42.8	42.4	46.8	51.4	ввезено
ներհանրապետական փոխա- դրումներ intrarepublican transportations	41.9	44.0	41.3	34.3	24.8	внутриреспубликанские пере- возки

ՏՐԱՆՍՊՈՐՏ ԵՎ ԿԱՊ - TRANSPORT AND COMMUNICATION - ТРАНСПОРТ И СВЯЗЬ

234. ԸՆԴՀԱՆՈՒՐ ՕԳՏԱԳՈՐԾՄԱՆ ԵՐԿԱԹՈՒՂԱՅԻՆ ՏՐԱՆՍՊՈՐՏՈՎ ԲԵՈՆԵՐԻ ԱՌԱՔՈՒՄՆ ԸՍՏ ՏԵՍԱԿՆԵՐԻ
SHIPMENT BY TYPES BY GENERAL PURPOSE RAILWAY TRANSPORT
ОТГРУЗКА ПО ВИДАМ ГРУЗОВ ЖЕЛЕЗНОДОРОЖНЫМ ТРАНСПОРТОМ ОБЩЕГО ПОЛЬЗОВАНИЯ

(1000 t) (1000 t)	2003	2004	2005	2006	2007	(1000 т)
Ընդամենը Total	1135.2	1504.2	1504.8	1445.2	1449.6	Всего
հանքային շինարարական նյութեր mineral building materials	108.7	246.1	189.5	294.7	545.6	минеральные строительные материалы
ցեմենտ cement	74.9	158.4	234.7	231.2	381.3	цемент
նավթ և նավթամթերք petroleum and petroleum products	12.1	11.3	10.4	4.9	1.6	нефть и нефтепродукты
սև մետաղներ ferrous metals	5.4	9.3	0.8	1.2	1.1	черные металлы
սև մետաղների ջարդոն ferrous metal iron	79.6	51.1	49.2	63.2	43.5	лом черных металлов
անտառային բեռներ forest freights	0.3	0.3	0.3	0.9	0.6	лесные грузы
հացահատիկ և աղացվող մթերք grain and re-grinding products	8.8	13.9	32.8	18.2	17.4	зерно и продукты перемола
քիմիական և հանքային պարարտանյութեր chemical and mineral fertilizers	0.5	3.0	2.3	1.0	3.8	химические и минеральные удобрения
գունավոր մետաղների հանքաքար ferrous metar ore	571.2	761.1	525.0	306.7	70.1	руда цветных металлов
այլ բեռներ other	273.7	249.7	459.8	523.2	384.6	другие грузы

ՏՐԱՆՍՊՈՐՏ ԵՎ ԿԱՊ - TRANSPORT AND COMMUNICATION - ТРАНСПОРТ И СВЯЗ

235. ԸՆԴՀԱՆՈՒՐ ՕԳՏԱԳՈՐԾՄԱՆ ԵՐԿԱԹՈՒՂԱՅԻՆ ՏՐԱՆՍՊՈՐՏՈՎ ԱՌԱՔՈՒՄՆԵՐԻ ՏԵՄԱԿԱՐԱՐ ԿՇԻՈՆ ԸՍՏ ԲԵՌՆԵՐԻ ՏԵՍԱԿՆԵՐԻ
SHARE OF SHIPMENTS BY TYPES BY GENERAL PURPOSE RAILWAY TRANSPORT
УДЕЛЬНЫЙ ВЕС ПОГРУЗОК ПО ВИДАМ ГРУЗОВ ЖЕЛЕЗНОДОРОЖНЫМ ТРАНСПОРТОМ
ОБЩЕГО ПОЛЬЗОВАНИЯ

(%)

	2003	2004	2005	2006	2007	
Ընդամենը Total	100	100	100	100	100	Всего
հանքային շինարարական նյութեր mineral building materials	9.6	16.4	12.6	20.4	37.6	минеральные строительные материалы
ցեմենտ cement	6.6	10.5	15.6	16.0	26.3	цемент
նավթ և նավթամթերք petroleum and petroleum products	1.1	0.8	0.7	0.3	0.1	нефть и нефтепродукты
սև մետաղներ ferrous metals	0.5	0.6	0.1	0.1	0.1	черные металлы
սև մետաղների ջարդոն ferrous metal iron	7.0	3.4	3.3	4.4	3.0	лом черных металлов
անտառային բեռներ forest freights	0.0	0.0	0.0	0.1	0.1	лесные грузы
հացահատիկ և աղացվող մթերք grain and re-grinding	0.8	0.9	2.2	1.2	1.2	зерно и продукты перемола
քիմիական և հանքային պարարտանյութեր chemical and mineral fertilizers	0.0	0.2	0.1	0.1	0.3	химические и минеральные удобрения
գունավոր մետաղների հանքաքար non-ferrous metar ore	50.3	50.6	34.9	21.2	4.8	руда цветных металлов
այլ բեռներ other	24.1	16.6	30.5	36.2	26.5	другие грузы

236. ՈՒՂԵՎՈՐՆԵՐԻ ՓՈՆԱԴՐՈՒՄՆԵՐԻՑ ՀԱՍՈՒՅԹԸ՝ ԵՎ ԾԱԽՍԵՐԸ
REVENUES' AND EXPENDITURES FROM PASSENGER TRANSPORTATION
ВЫРУЧКА' И РАСХОДЫ ОТ ПЕРЕВОЗОК ПАССАЖИРОВ

(մլն. դրամ)
(mln. drams)

(млн. драмов)

	2003	2004	2005	2006	2007	
Ընդամենը Total						Всего
հասույթ revenues	34343.6	48510.0	47302.7	51355.1 [*]	56324.5	выручка
ծախսեր expenditures	30328.6	50305.3	48779.9	52221.6	48681.1	расходы
այդ թվում՝ of which:						в том числе:
երկաթուղային railroad						железнодорожный
հասույթ revenues	177.6	143.7	132.1	195.6	173.8	выручка
ծախսեր expenditures	563.0	755.2	675.4	779.8	808.9	расходы

ՏՐԱՆՍՊՈՐՏ ԵՎ ԿԱՊ - TRANSPORT AND COMMUNICATION - ТРАНСПОРТ И СВЯЗЬ

Շարունակություն
Continued
Продолжение

	2003	2004	2005	2006	2007	
ավտոմոբիլային ² motor vehicles ²						автомобильный ²
հասույթ revenues	4260.6	4943.2	7279.4	8754.5 [☆]	9815.9	выручка
ծախսեր expenditures	3834.5	4570.8	7005.4	8329.3	8514.9	расходы
թեքս մարդատար տարսիներ taxi						легковые такси
հասույթ revenues	386.8	940.0	2543.7	3275.1 [☆]	4689.9	выручка
ծախսեր expenditures	326.5	715.6	1895.9	2647.4	3470.4	расходы
օդային air						воздушный
հասույթ revenues	28874.3	41719.3	36587.8	38374.4	40823.3	выручка
ծախսեր expenditures	23780.8	42437.1	37441.1	38214.1	33585.0	расходы
տրամվայ tram						трамвай
հասույթ revenues	57.7	2.5	-	-	-	выручка
ծախսեր expenditures	204.6	13.7	-	-	-	расходы
տրոլեյբուս trolley-bus						троллейбус
հասույթ revenues	89.7	154.1	164.6	143.1	125.6	выручка
ծախսեր expenditures	241.4	405.6	363.6	515.7	545.1	расходы
մետրոպոլիտեն underground						метрополитен
հասույթ revenues	464.4	579.6	570.8	565.2	646.4	выручка
ծախսեր expenditures	1357.9	1383.5	1376.4	1697.0	1736.0	расходы
ճոպանուղի rope-ways						канатная дорога
հասույթ revenues	32.5	27.6	24.3	47.2	49.6	выручка
ծախսեր expenditures	19.9	23.8	22.1	38.3	20.8	расходы

¹ Առանց դոտացիայի:
Without subsidies.
Без дотаций.

² Ըստ վիճակագրական հաշվետվությունների տվյալների:
According to the data of the statistical reporting data.
По данным статистических отчетностей

ՏՐԱՆՍՊՈՐՏ ԵՎ ԿԱՊ - TRANSPORT AND COMMUNICATION - ТРАНСПОРТ И СВЯЗ

**237. ԲԵՆՆԵՐԻ ՓՈՆԱԴՐՈՒՄՆԵՐԻՑ ՀԱՍՈՒՅԹԸ ԵՎ ԾԱԽՍԵՐԸ
REVENUES AND EXPENDITURES FROM FREIGHT TRANSPORTATION
ВЫРУЧКА И РАСХОДЫ ОТ ПЕРЕВОЗОК ГРУЗОВ**

(մլն. դրամ)
(mln. drams)

(млн. драмов)

	2003	2004	2005	2006	2007	
Ընդամենը Total						Всего
հասույթ revenues	10038.4	10585.4	11584.4	14422.7	16946.2	выручка
ծախսեր expenditures	10744.7	11862.8	11187.9	16230.5	17332.7	расходы
այդ թվում՝ of which:						в том числе:
երկաթուղային railroad						железнодорожный
հասույթ revenues	7787.7	8715.7	8040.6	8936.6	10375.3	выручка
ծախսեր expenditures	7998.7	9312.7	7716.5	9867.2	9849.6	расходы
ավտոմոբիլային ¹ motor vehicles ¹						автомобильный ¹
հասույթ revenues	861.3	569.8	1196.0	1611.0	3337.8	выручка
ծախսեր expenditures	1541.2	1504.2	2081.5	2795.6	3902.2	расходы
օդային air						воздушный
հասույթ revenues	1398.4	1299.9	2347.8	3875.1	3233.1	выручка
ծախսեր expenditures	1204.8	1045.9	1389.9	3567.7	3580.9	расходы

¹ Ըստ վիճակագրական հաշվետվությունների տվյալների:
According to the data of the statistical reporting data.
По данным статистических отчетностей

ՏՐԱՆՍՊՈՐՏ ԵՎ ԿԱՊ - TRANSPORT AND COMMUNICATION - ТРАНСПОРТ И СВЯЗЬ

238. ՀԻՄՆԱԿԱՆ ՄԻՋՈՑՆԵՐՆ ԸՍՏ ԸՆԴՀԱՆՈՒՐ ՕԳՏԱԳՈՐԾՄԱՆ ՏՐԱՆՍՊՈՐՏԻ ՏԵՄԱԿՆԵՐԻ, տարեվերջին
REVENUES AND EXPENDITURES FROM PASSENGER TRANSPORTATION, at the end of year
ОСНОВНЫЕ СРЕДСТВА ПО ВИДАМ ТРАНСПОРТА ОБЩЕГО ПОЛЬЗОВАНИЯ, на конец года

(սկզբնական արժեքով, մլն. դրամ) (млн. драмов)
 (according to primary value, mln. drams)

	2003	2004	2005	2006	2007	
Ընդամենը Total	134643.3	129343.0	140331.4	152628.5	174825.0	Всего
այդ թվում՝ of which:						в том числе:
երկաթուղային railroad	17323.1	17882.0	23515.6	25268.2	26259.8	железнодорожный
ավտոմոբիլային motor vehicles	7469.6	9254.7	14016.8	19685.8	24057.5	автомобильный
օդային air	33579.1	25764.4	26100.5	28587.1	48416.8	воздушный
էլեկտրատրանսպորտ electric transport	7368.2	7306.6	7563.2	7757.5	8651.5	электротранспорт
մայրուղային խողովակաշար trunk pipeline	68903.3	69135.3	69135.3	71329.9	67439.4	магистральный трубопровод

239. ՀԱՂՈՐԴԱԿՑՈՒԹՅԱՆ ՈՒՂԻՆԵՐԻ ԽՏՈՒԹՅՈՒՆԸ ՀԱՆՐԱՊԵՏՈՒԹՅԱՆ ՏԱՐԱԾԶՈՒՄ
DENSITY OF COMMUNICATION WAYS ON THE TERRITORY OF THE REPUBLIC
ГУСТОТА ПУТЕЙ СООБЩЕНИЯ НА ТЕРРИТОРИИ РЕСПУБЛИКИ

(տարեվերջին, 1000 կմ² տարածքին ընկնող ուղիները, կմ) (на конец года, км путей на 1000 км² территории)
 (end of year, km of ways per 1000 km² of territory)

	2003	2004	2005	2006	2007	
Երկաթուղային գծեր, ընդամենը Railway tracks, total	31.3	31.3	30.9	30.0	30.1	Железнодорожных путей - всего
այդ թվում՝ of which:						в том числе:
ընդհանուր օգտագործման general purpose	24.6	24.6	24.6	24.6	24.6	общего пользования
նչ ընդհանուր օգտագործման non - general purpose	6.7	6.7	6.3	5.4	5.5	не общего пользования
Ավտոմոբիլային ճանապարհներ, ընդամենը Motor roads - total	391.3	346.7	346.2	275.3 ^ճ	279.1	Автомобильные дороги- всего
այդ թվում՝ of which:						в том числе:
ամուր ծածկույթով with hard surface	241.2	239.1	235.8	232.9	236.0	с твердым покрытием
դրանցից՝ ընդհանուր օգտագործման including general purpose	234.2	231.1	227.3	224.5	225.0	из них общего пользования

ՏՐԱՆՍՊՈՐՏ ԵՎ ԿԱՊ - TRANSPORT AND COMMUNICATION - ТРАНСПОРТ И СВЯЗ

240. ՀԱՂՈՐԴԱԿՑՈՒԹՅԱՆ ՈՒՂԻՆԵՐԻ ՇԱՀԱԳՈՐԾՎՈՂ ԵՐԿԱՐՈՒԹՅՈՒՆԸ, տարեվերջին
OPERATIONAL LENGTH OF COMMUNICATION WAYS, end of year
ЭКСПЛУАТАЦИОННАЯ ПРОТЯЖЕННОСТЬ ПУТЕЙ СООБЩЕНИЯ, на конец года

(կմ) (km)	2003	2004	2005	2006	2007	(կմ) (km)
Երկաթուղային գծեր, ընդամենը Railway tracks, total	930.8	930.8	920.1	893.1	896.4	Железнодорожные пути - всего
այդ թվում՝ of which:						в том числе:
ընդհանուր օգտագործման general purpose	731.9	731.9	731.9	731.9	731.9	общего пользования
ոչ ընդհանուր օգտագործման non-general purpose	198.9	198.9	188.2	161.2	164.5	необщего пользования
Ավտոմոբիլային ճանապարհներ, ընդամենը Total motor roads	11637.9	10313.3	10296.4	8187.7 [*]	8300.8	Автомобильные дороги - всего
այդ թվում՝ of which:						в том числе:
ընդհանուր օգտագործման general purpose	7633	7629	7515	7504	7515	общего пользования
ոչ ընդհանուր օգտագործման non-general purpose	4004.9	2684.3	2781.4	683.7 [*]	785.8	необщего пользования
Ավտոմոբիլային ճանապարհների ընդհանուր երկարությունից ամուր ծածկույթով ճանապարհներ, ընդամենը Roads covered with hard surface from total length of motor roads	7174.9	7110.8	7012.5	6928.5	7020.7	Из общей протяженности авто- мобильных дорог - дороги с твер- дым покрытием, всего
որանից՝ ընդհանուր օգտա- գործման of which general purpose	6967.0	6875.0	6761.0	6677.0	6691	из них: общего пользования

**241. ԸՆԴՀԱՆՈՒՐ ՕԳՏԱԳՈՐԾՄԱՆ ԱՎՏՈՄՈԲԻԼԱՅԻՆ ՃԱՆԱՊԱՐՀՆԵՐԻ ԵՐԿԱՐՈՒԹՅՈՒՆՆ
 ԸՍՏ ԾԱԾԿՈՒՅԹԻ ՏԵՍԱԿՆԵՐԻ**
THE LENGTH OF GENERAL PURPOSE PUBLIC ROADS BY TYPE OF SURFACE
ПРОТЯЖЕННОСТЬ АВТОМОБИЛЬНЫХ ДОРОГ ОБЩЕГО ПОЛЬЗОВАНИЯ ПО ВИДАМ ПОКРЫТИЙ

(կմ) (km)	2003	2004	2005	2006	2007	(կմ) (km)
Ճանապարհներ, ընդամենը Roads, total	7633	7629	7515	7504	7515	Дороги - всего
այդ թվում՝ of which:						в том числе:
ասֆալտաբետոնային paved with asphalt and concrete	4980	5427	5173	5089	5104	асфальтобетонные

ՏՐԱՆՍՊՈՐՏ ԵՎ ԿԱՊ - TRANSPORT AND COMMUNICATION - ТРАНСПОРТ И СВЯЗЬ

Շարունակություն
Continued
Продолжение

	2003	2004	2005	2006	2007	
խճից և կոպճից մշակված կապակ- ցվող նյութերից from bilding materials processed from road-metal and gravel	1361	986	1126	1126	1126	щебенечные и гравийные, обрабо- ботанные органическими вяжущими материалами
խճից և կոպճից չմշակված կապակ- ցվող նյութերից from bilding materials non processed from road-metal and gravel	626	462	462	462	460	щебенечные и гравийные, не обра- ботанные органическими вяжущими материалами
բնահողային, ընդամենը unmetalled roads	666	754	754	827	924	грунтовые, всего

**242. ԸՆԴՀԱՆՈՒՐ ՕԳՏԱԳՈՐԾՄԱՆ ՄԻՋՊԵՏԱԿԱՆ, ՀԱՆՐԱՊԵՏԱԿԱՆ ԵՎ ՏԵՂԱԿԱՆ
ՆՇԱՆԱԿՈՒԹՅԱՆ ԱՎՏՈՂԱՆԱՊԱՐՀՆԵՐԻ ԵՐԿԱՐՈՒԹՅՈՒՆԸ**
LENGTH OF GENERAL PURPOSE PUBLIC ROADS OF INTERGOVERNMENTAL,
REPUBLICAN AND LOCAL IMPORTANCE
ПРОТЯЖЕННОСТЬ АВТОМОБИЛЬНЫХ ДОРОГ МЕЖГОСУДАРСТВЕННОГО, РЕСПУБЛИКАНСКОГО
И МЕСТНОГО ЗНАЧЕНИЯ

(կմ)
(km)

(км)

	2003	2004	2005	2006	2007	
Ընդհանուր օգտագործման ավտոմո- բիլային ճանապարհներ General purpose motor roads	7633	7629	7515	7504	7515	Автомобильные дороги общего пользования
որանցից՝ ամուր ծածկույթով of which hard surface roads	6967	6875	6761	6677	6691	из них: с твердым покрытием
այդ թվում՝ of which:						в том числе:
միջպետական նշանակության ճա- նապարհներ roads of intergovernmental importance	1561	1561	1561	1561	1561	дороги межгосударственного зна- чения
որանցից՝ ամուր ծածկույթով of which hard surface roads	1561	1561	1561	1561	1561	из них: с твердым покрытием
հանրապետական նշանակության ճանապարհներ roads of republican importance	1826	1832	1832	1832	1832	дороги республиканского значения
որանցից՝ ամուր ծածկույթով of which hard surface roads	1770	1776	1776	1776	1776	из них: с твердым покрытием
տեղական նշանակության ճանա- պարհներ roads of local importance	4246	4236	4122	4111	4122	дороги местного значения
որանցից՝ ամուր ծածկույթով of which hard surface roads	3636	3538	3424	3340	3354	из них: с твердым покрытием

ՏՐԱՆՍՊՈՐՏ ԵՎ ԿԱՊ - TRANSPORT AND COMMUNICATION - ТРАНСПОРТ И СВЯЗЬ

243. ԾԱՆԱՊԱՐՀԱՏՐԱՆՍՊՈՐՏԱՅԻՆ ՊԱՏԱՀԱՐՆԵՐ¹
TRAFFIC ACCIDENTS¹
ДОРОЖНО-ТРАНСПОРТНЫЕ ПРОИСШЕСТВИЯ¹

	2003	2004	2005	2006	2007	
Պատահարների քանակը Number of accidents	1025	1164	1312	1574	1943	Число происшествий
Պատահարներից տուժել է, մարդ. Number of suffered from accidents, persons:						Пострадало от происшествий, человек:
զոհվել է killed	252	259	310	332	371	погибло
վիրավորվել է injured	1294	1492	1774	2089	2720	ранено

¹ Փաստացի պատահարների քանակն ըստ ՀՀ կառավարությանն առընթեր ՀՀ ոստիկանության տվյալների:
 Number of actual accidents according to the data of Police RA by the Government of RA.
 Фактическое число происшествий, по данным Полиции РА при Правительстве РА.

ԿԱՊ
COMMUNICATIONS
СВЯЗЬ

244. ԿԱՊԻ ՀԻՄՆԱԿԱՆ ՑՈՒՑԱՆԻՇՆԵՐԸ
MAIN INDICATORS OF COMMUNICATION
ОСНОВНЫЕ ПОКАЗАТЕЛИ СВЯЗИ

	2003	2004	2005	2006	2007	
Պարբերական հրատարակություններ (թերթեր և ամսագրեր), 1000 Periodical publications (newspapers and magazines) 1000	9219.0	10120.0	10532.0	10412.0	7511.0	Периодические издания (газеты и журналы), 1000
Առաքվել են, 1000 Dispatched, 1000						Отправлено, 1000:
նամակներ, փոստային բացիկներ, ծանրոցածրարներ letters, postal cards, parcels	88.1	146.1	писем, почтовых открыток, бандеролей
ծանրոցներ parcels	4.9	3.7	5.5	7.0	5.9	посылок
հեռագրեր telegrams	46.3	44.9	41.2	41.3	40.2	телеграмм
Միջքաղաքային հեռախոսային խոսակցություններ, մլն. Number of trunk calls, mln.	60.1	71.2	74.6	55.1	52.1	Междугородные телефонные разговоры, млн.
Միջազգային հեռախոսային խոսակցություններ, մլն. Number of international trunk calls, mln.	11.2	11.1	10.4	8.4	7.8	Международные телефонные разговоры, млн.

ՏՐԱՆՍՊՈՐՏ ԵՎ ԿԱՊ - TRANSPORT AND COMMUNICATION - ТРАНСПОРТ И СВЯЗЬ

Շարունակություն
Continued
Продолжение

	2003	2004	2005	2006	2007	
Հեռախոսային ապարատների քանակը, որոնք ելք ունեն ընդհանուր օգտագործման հեռախոսային ցանցում, ընդամենը, 1000 Number of subscribers in the general purpose network or those switched to it, total, 1000 այդ թվում՝ of which:	568.0	582.5	605.2	603.9	623.7	Число аппаратов телефонной сети общего пользования, которые имеют на нее выход - всего, 1000
						в том числе:
քաղաքային հեռախոսային ցանցի urban telephone network	494.4	508.0	518.7	520.2	538.3	городской телефонной сети
գյուղական հեռախոսային ցանցի rural telephone network	73.6	74.5	86.5	83.7	85.4	сельской телефонной сети
Հեռախոսային ապարատների ընդհանուր քանակից՝ բնակարանային, 1000 հատ Private (home) telephone units in total number of telephone units, 1000	510.3	522.8	537.4	534.6	549.6	Из общего числа телефонных аппаратов домашние, 1000 штук
Բնակչության ապահովվածությունն ընդհանուր օգտագործման ցանցի տնային հեռախոսային ապարատներով, 100 ընտանիքի հաշվով, հատ Provision of population with home telephone sets per 100 households, units	65.2	66.7	67.2	68.6	69.8	Обеспеченность населения домашними телефонными аппаратами сети общего пользования на 100 семей, штук
Հեռուստակայանների քանակը, միավոր Number of television stations, units	197	200	202	200	205	Число телевизионных станций, единиц
Ռադիոհաղորդիչ կետերի քանակը (տարեվերջին), ընդամենը, 1000 Number of radio broadcasting units (end of year), total, 1000	70.7	53.0	38.1	17.4	14.7	Число радиотрансляционных точек (на конец года) - всего, 1000
Բջջային կապի բաժանորդների քանակը, 1000 Number of mobile phones' subscribers, 1000	114.4	203.3	679.6	1185.4	1850.4	Число абонентов сотовой связи, 1000
Ինտերնետի բաժանորդների քանակը ¹ , 1000 Internet users ¹ , 1000	18.7	18.1	22.9	20.6	19.4	Число абонентов Интернета ¹ , 1000

¹ Սույն ցուցանիշը ներառում է տվյալների հաղորդման և ինտերնետ հասանելիության ծառայություններ մատուցող պրովայդերների բաժանորդների քանակը, ներառյալ սուբպրովայդերներին: Սուբպրովայդերների բաժանորդների տվյալները բացակայում են:

The given indicator includes the number of subscribers-providers rendering services on data communication and internet access, including sub-providers. Data of subscribers of sub-providers are not available.

Данный показатель включает количество абонентов провайдеров, предоставляющих услуги по передаче данных и обеспечению доступа интернету, включая субпровайдеров. Данные абонентов субпровайдеров отсутствуют.

ՏՐԱՆՍՊՈՐՏ ԵՎ ԿԱՊ - TRANSPORT AND COMMUNICATION - ТРАНСПОРТ И СВЯЗЬ

245.ԿԱՊԻ ԾԱՌԱՅՈՒԹՅՈՒՆՆԵՐԻՑ ՀԱՍՈՒՅԹԸ (առանց ԱԱՀ-ի, ընթացիկ գներով)
REVENUES FROM COMMUNICATION SERVICES (without VAT, at current prices)
ВЫРУЧКА ОТ УСЛУГ СВЯЗИ (без НДС, в текущих ценах)

(մլն. դրամ) (mln. drams)	2003	2004	2005	2006	2007	(млн. драмов)
Ընդամենը Total	54496.8	66963.5	82579.1	126196.3 [◇]	152310.5	Всего
այդ թվում՝ of which:						в том числе:
փոստային և սուրհանդակային post and courier	2461.7	2487.1	2448.6	2109.5 [◇]	2118.3	почтовая и курьерская
հեռահաղորդակցության telecommunications	52035.1	64476.4	80130.6	124086.8 [◇]	150192.2	электросвязь
այդ թվում՝ of which:						в том числе:
հեռագրային telegraphic	24.5	21.7	21.7	35.8 [◇]	42.2	телеграфная
հեռախոսային telephonic	32890.6	37695.9	42739.7	53194.7 [◇]	53584.4	телефонная
դրանցից՝ of which:						из них:
բաժանորդային վարձերից և միանվագ ծառայություններից subscriber fees and one-time services	6805.8	7254.4	7478.0	9267.5 [◇]	9075.9	от абонентной платы и единовременных услуг
շարժական կապ mobile communication	12380.8	18923.9	29632.9	62998.3 [◇]	87891.2	мобильная связь
այդ թվում՝ of which:						в том числе:
բջջային cellular	12332.4	18874.0	29595.0	62988.6 [◇]	87889.8	сотовая
ռադիոտրոմման (փեյջեր) paging	11.4	7.9	4.6	1.8	1.4	пейджинговая
ռադիալ գործողության radial	37.0	42.0	33.3	7.9	-	радиальная
տվյալների հաղորդման և ինտերնետ հասանելիության data communications and internet access	2130.5	3050.3	3492.8	4373.2 [◇]	4881.5	передача данных и доступ услуг интернета
հեռուստառադիոհաղորդում- ների հեռարձակումից television and radio transmission	4132.9	4290.9	4013.8	2781.6 [◇]	3148.4	трансляция радиотелеви- зионных программ
այլ ծառայություններ other services	475.8	493.7	525.3	703.2	644.5	другие услуги

ՏՐԱՆՍՊՈՐՏ ԵՎ ԿԱՊ - TRANSPORT AND COMMUNICATION - ТРАНСПОРТ И СВЯЗЬ

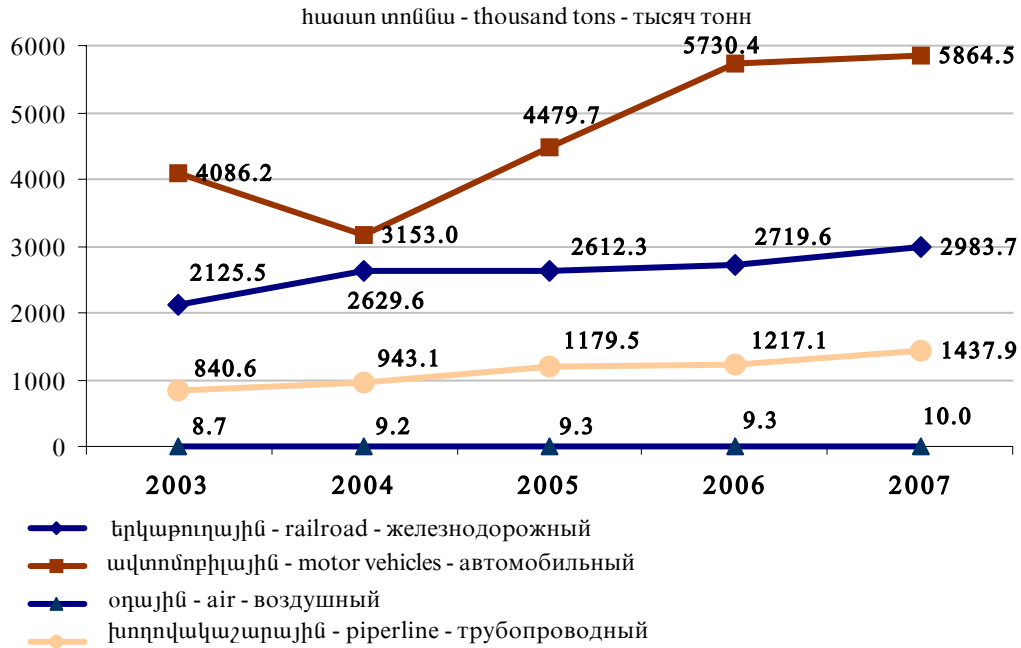
**246. ՀԻՄՆԱԿԱՆ ՄԻՋՈՑՆԵՐԻ ԱՌԿԱՅՈՒԹՅՈՒՆԸ ԿԱՊԻ ՈԼՈՐՏԻ
ԿԱԶՄԱԿԵՐՊՈՒԹՅՈՒՆՆԵՐՈՒՄ
FIXED ASSETS IN THE SPHERE OF COMMUNICATION ORGANIZATIONS
НАЛИЧИЕ ОСНОВНЫХ СРЕДСТВ В СФЕРЕ ОРГАНИЗАЦИЙ СВЯЗИ**

(ըստ սկզբնական արժեքի, մլն. դրամ)
(by the primary cost, mln. drams)

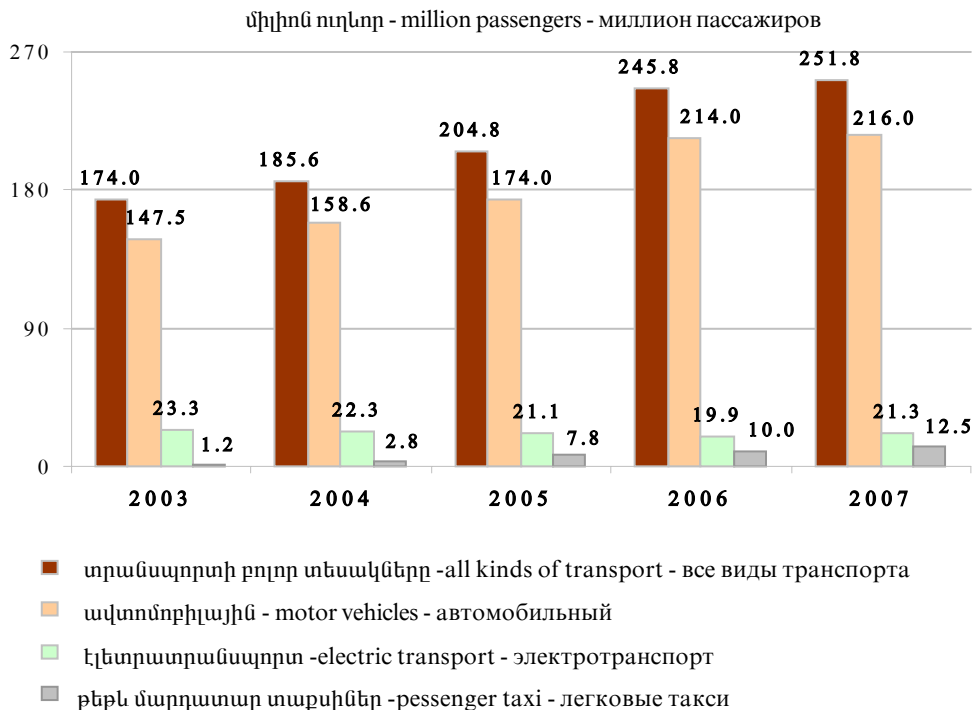
(по первоначальной цене, млн. драм)

	2003	2004	2005	2006	2007	
Ընդամենը Total	93767.2	112652.8	160600.1	214432.9	193054.4	Всего
այդ թվում՝ of which:						в том числе:
շենքեր dwellings	11064.1	12461.3	15536.1	26462.8	32743.4	здания
շինություններ constructions	2864.2	3237.3	5143.3	6888.4	8119.3	сооружения
մեքենաներ և սարքավորումներ machines and equipment	59024.8	70863.2	105975.8	139177.7	110575.1	машины и оборудования
փոխանցվող հարմարանքներ adapters	16620.0	21308.6	27870.7	29696.2	28556.4	передаточные устройства
տրանսպորտային միջոցներ transport means	1614.4	1768.1	2145.7	2758.3	2851.4	транспортные средства
գործիքներ, արտադրական և տնտեսական գույք tools, production and householdequipment	2144.7	2696.0	3277.7	4086.3	4142.0	инструменты, произ- водственный и хозяйст- венный инвентарь
հիմնական միջոցների այլ տեսակներ other types of fixed assets	435.0	318.3	650.8	5363.2	6066.8	другие виды основных средств

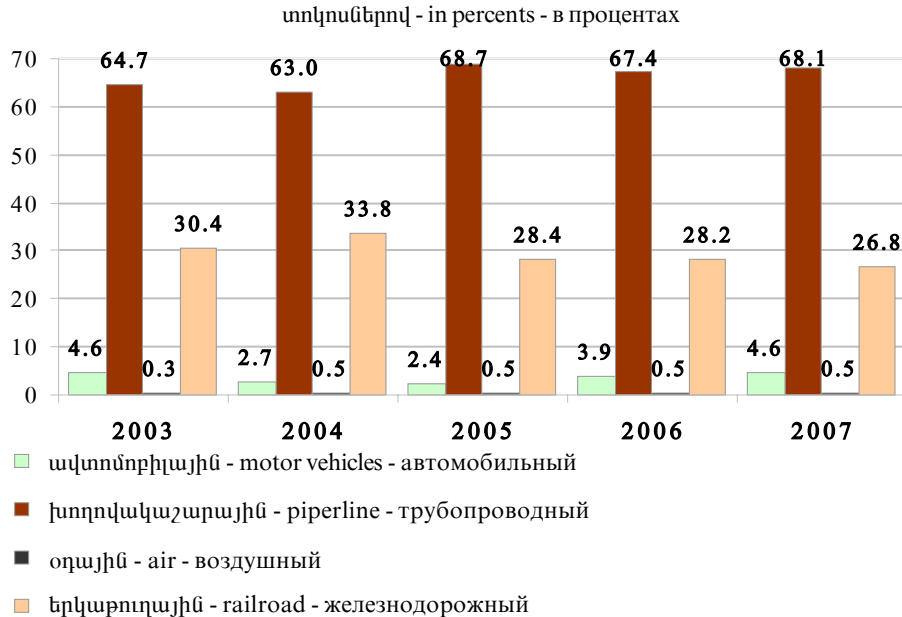
ԲԵՌՆԱՓՈՒՆԱԴՐՈՒՄՆԵՐՆ ԸՆԴՀԱՆՈՒՐ ՕԳՏԱԳՈՐԾՄԱՆ ՏՐԱՆՍՊՈՐՏԻ ՏԵՍԱԿՆԵՐՈՎ
 CARGO TRANSPORTATION BY TYPES OF GENERAL PURPOSE TRANSPORT
 ПЕРЕВОЗКИ ГРУЗОВ ПО ВИДАМ ТРАНСПОРТА ОБЩЕГО ПОЛЬЗОВАНИЯ



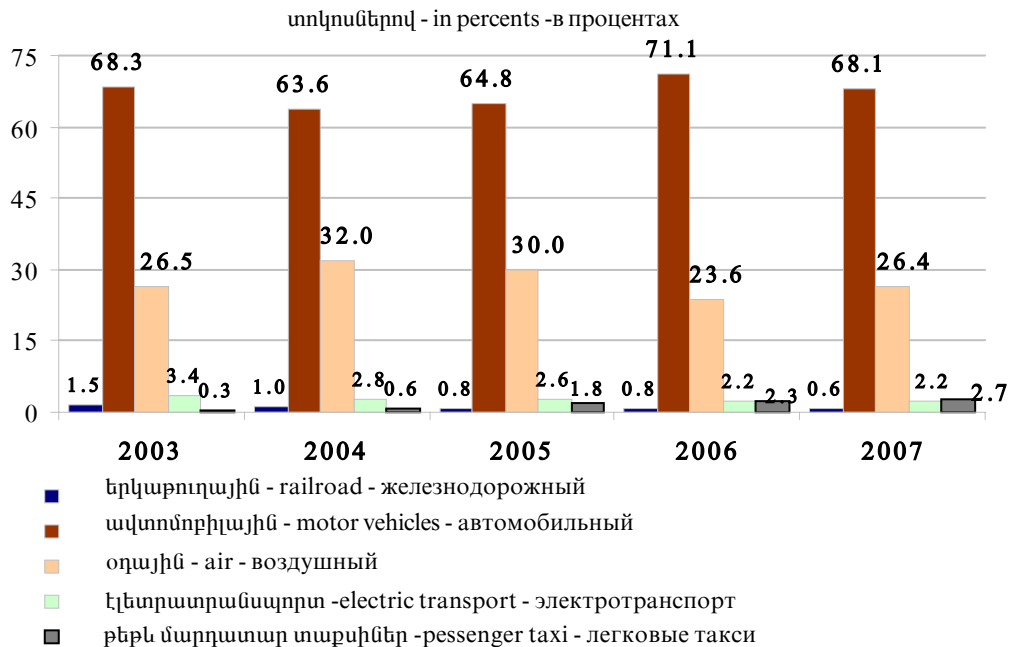
ՈՒՂԵՎՈՐՆԵՐԻ ՓՈՒՆԱԴՐՈՒՄՆ ԸՆԴՀԱՆՈՒՐ ՕԳՏԱԳՈՐԾՄԱՆ ՏՐԱՆՍՊՈՐՏԻ ՏԵՍԱԿՆԵՐՈՎ
 PASSENGERS TRANSPORTATION BY TYPES OF GENERAL PURPOSE TRANSPORT
 ПЕРЕВОЗКИ ПАССАЖИРОВ ПО ВИДАМ ТРАНСПОРТА ОБЩЕГО ПОЛЬЗОВАНИЯ



ԲԵՌՆԱՇՐՋԱՆԱՌՈՒԹՅԱՆ ԸՆԴՀԱՆՈՒՐ ԾԱՎԱԼՈՒՄ ՏՐԱՆՍՊՈՐՏԻ ԱՌԱՆՁԻՆ ՏԵՍԱԿՆԵՐԻ ԲԵՌՆԱՇՐՋԱՆԱՌՈՒԹՅԱՆ ՏԵՍԱԿԱՐԱՐ ԿՇԻՈՔ
SHARE OF CARGO TURNOVER BY SEPARATE TYPES OF TRANSPORT IN TOTAL VOLUME OF CARGO TURNOVER
УДЕЛЬНЫЙ ВЕС ГРУЗОБОРОТА ОТДЕЛЬНЫХ ВИДОВ ТРАНСПОРТА В ОБЩЕМ ОБЪЕМЕ ГРУЗОБОРОТА

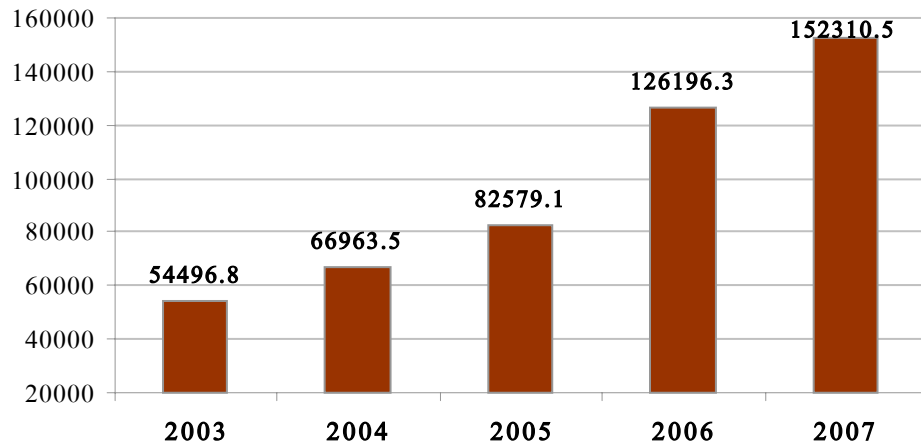


ՈՒՂԵՎՈՐԱՇՐՋԱՆԱՌՈՒԹՅԱՆ ԸՆԴՀԱՆՈՒՐ ԾԱՎԱԼՈՒՄ ՏՐԱՆՍՊՈՐՏԻ ԱՌԱՆՁԻՆ ՏԵՍԱԿՆԵՐԻ ՈՒՂԵՎՈՐԱՇՐՋԱՆԱՌՈՒԹՅԱՆ ՏԵՍԱԿԱՐԱՐ ԿՇԻՈՔ
SHARE OF PASSENGER TURNOVER BY SEPARATE TYPES OF TRANSPORT IN TOTAL VOLUME OF PASSENGER TURNOVER
УДЕЛЬНЫЙ ВЕС ПАССАЖИРОБОРОТА ОТДЕЛЬНЫХ ВИДОВ ТРАНСПОРТА В ОБЩЕМ ОБЪЕМЕ ПАССАЖИРОБОРОТА



ԿԱՊԻ ԾԱՌԱՅՈՒԹՅՈՒՆՆԵՐԻՑ ՀԱՍՈՒՅԹԸ, առանց ԱԱՀ (ընթացիկ գներով)
REVENUES FROM COMMUNICATION SERVICES, excluding VAT (at current prices)
ВЫРУЧКА ОТ УСЛУГ СВЯЗИ, без НДС (в текущих ценах)

միլիոն դրամ - million drams - миллион драмов



■ կապի ծառայություններից հասույթ - revenues from communication activities-
 выручка от услуг связи.