

Ա Ր Տ Ա Զ Ի Ն Տ Ն Տ Ե Ս Ա Կ Ա Ն Գ Ո Ր Ծ ՈՒ Ն Ե ՈՒ Թ Յ ՈՒ Ն
EXTERNAL ECONOMIC ACTIVITY
ВНЕШНЕЭКОНОМИЧЕСКАЯ ДЕЯТЕЛЬНОСТЬ

Տարեգրքի սույն բաժինն ընդգրկում է Հայաստանի Հանրապետության արտաքին առևտրի, վճարային հաշվեկշռի և միջազգային ներդրումային դիրքի վերաբերյալ տվյալները: Տարեգրքի նյութերի հիմքում ընկած են ՀՀ մաքսային վիճակագրության և վիճակագրական հետազոտությունների տվյալները:

Տարեգրքում բերվում են հետևյալ տվյալները.

-արտահանման և ներմուծման ծավալները՝ արժեքային արտահայտությամբ (ԱՄՆ դոլար),

-արտահանման և ներմուծման ծավալներն ըստ ապրանքների ծածկագրման և նկարագրման ներդաշնակեցված համակարգի բաժինների և խմբերի, ըստ առանձին երկրների, ամփոփ՝ ԱՊՀ երկրներով, արտաքին աշխարհի և Եվրոպական միության (ԵՄ) երկրներով,

-արտահանման և ներմուծման ծավալների դինամիկան՝ ըստ ՀՀ գործընկեր երկրների,

-արտահանման և ներմուծման կառուցվածքի դինամիկան:

Արտահանման ծավալներում ընդգրկված են ինչպես հայրենական արտադրության, այնպես էլ վերարտահանված արտասահմանյան արտադրության ապրանքները, իսկ **ներմուծման ծավալներում**՝ արտասահմանյան արտադրության ապրանքները, որոնք ներկրվել են հանրապետություն՝ ներսում սպառման և վերարտահանման համար: Արտահանման և ներմուծման ծավալներում ընդգրկված չեն արժեթղթերը, շրջանառության մեջ գտնվող թղթադրամները և մետաղադրամները, դրամական ոսկին, հանրապետության տարածքով օտարերկրյա բեռների տարանցիկ փոխադրումները, ցուցահանդեսների և տոնավաճառների համար ուղարկված կամ ներկրված ապրանքները: Արտահանման ծավալները հաշվարկված են ՖՕԲ-գներով, իսկ ներմուծմանը՝ ՍԻՖ-ով (ներառյալ ապահովագրությունը և տրանսպորտային ծախսերը՝ մինչև ներմուծող երկրի տարածք): Ներմուծման ծավալների բաշխումն ըստ երկրների հաշվարկված են ըստ ապրանքի ծագման երկրի հատկանիշի:

This section of handbook mainly covers data on foreign trade, balance of payments and international investment position of the Republic of Armenia. Customs declaration and statistical surveys data are as a basis for the handbook materials.

The following data are presented in the handbook:

- exports/imports volumes in value (US Dollars)

- exports / imports volumes according to the harmonized coding system sections and groups by separate countries aggregated by CIS countries other world countries and the EU countries;

- dynamics in the exports / imports volume by the partner - countries of the Republic of Armenia;

- exports/imports structure dynamics

Commodities of local production and re-exported goods of foreign production are included **in the volume of exports**, and commodities of foreign production consumed and re-exported are included **in the volume of imports**. Exports / imports volume did not include securities, money in circulation, monetary gold, transit transportation of foreign goods through the territory of the republic, commodities sent or brought for exhibitions and fairs.

Exports volume is calculated on F.O.B. value, and imports volume in C.I.F. (including insurance and transportation costs up to the border of the importing country).

Import volumes by separate countries are calculated by countries of origin.

Данный раздел ежегодника включает данные о внешней торговле, по платежному балансу и международной инвестиционной позиции Республики Армения. Основанием для материалов ежегодника послужили данные статистических обследований и таможенной статистики.

В ежегоднике приведены следующие данные:

- объемы экспорта и импорта в стоимостном выражении (в долларах США),

- объемы экспорта и импорта по товарному кодированию и описанию групп и разделов гармонизированной системы, по отдельным странам, сводные-по странам СНГ и странам дальнего зарубежья, в том числе странам Европейского Союза (ЕС),

- динамика объемов экспорта и импорта по странам содружества РА,

- динамика структуры объемов экспорта и импорта.

В объемы экспорта включены как товары отечественного производства, так и реэкспортированные товары импортного производства, а **в объемы импорта** - товары импортного производства, которые ввезены в республику для потребления внутри страны и реэкспорта. В объемах экспорта и импорта не включены ценные бумаги, банкноты и монеты, находящиеся в обороте, монетарное золото, транзитные перевозки иностранных грузов по территории республики, отправленные и ввезенные товары для выставок и ярмарок. Объемы экспорта рассчитаны в ценах ФОБ, а импорта - СИФ (включая страхование и транспортные расходы до территории страны-импортера). Распределение объемов импорта по странам рассчитано по признаку страны происхождения товара.

Ազգային դրամի վերահաշվարկումը ԱՄՆ դոլարի կատարվել է համաձայն ՀՀ Կենտրոնական բանկի ամենօրյա պաշտոնական փոխարժեքի:

Ապրանքների արտահանման և ներմուծման հաշվառումը կատարվել է համաձայն արտաքին տնտեսական գործունեության ապրանքային անվանացուցակի դասակարգչի՝ մշակված ապրանքների դասակարգման և նկարագրման ներդաշնակեցված համակարգի 6-անիշ և համակցված անվանակարգության 8-անիշ ծածկագրման հիման վրա:

Արտահանման և ներմուծման ծավալների բացակայության կամ շատ փոքր ծավալների դեպքում աղյուսակներում օգտագործվել է 0 նիշը:

Օտարերկրյա ներդրում է համարվում գույքի ցանկացած տեսակ այդ թվում՝ ֆինանսական միջոցներ և մտավոր արժեքներ (ոչ նյութական ակտիվներ), որն օտարերկրյա ներդրողի կողմից անմիջականորեն ներդրվում է ՀՀ տարածքում իրականացվող ձեռնարկատիրական կամ այլ գործունեության ոլորտում՝ շահույթի (եկամտի) ստացման կամ այլ օգտակար արդյունքի հասնելու նպատակով:

Օտարերկրյա ներդրումները ֆինանսական ներդրումներ են (ֆինանսական միջոցների հոսքեր) և ըստ տեսակի լինում են ուղղակի, պորտֆելային և այլ ներդրումների տեսքով:

Համախառն հոսքերն արտացոլում են հաշվետու ժամանակահատվածում տնտեսություն մուտք գործած օտարերկրյա ներդրումների ընդհանուր ծավալները:

Մաքուր պաշարներն ընդգրկում են հաշվետու ժամանակահատվածի վերջին, ինչպես գործառնության արդյունքում իրականացված ներդրումների ծավալների հանրագումարները, այնպես էլ պարտավորությունների գծով մարումները, գների, փոխարժեքի և այլ արտակարգ իրավիճակների, մեխանիկական սխալի և կազմակերպության լուծարման արդյունքում իրականացված փոփոխությունները:

ՀՀ ազգային վիճակագրական ծառայությունը ՀՀ **վճարային հաշվեկշիռն** առաջին անգամ կազմել է 1993 թվականի համար: Սկզբնական շրջանում այն կազմվել է կրճատ տարբերակով, իսկ սկսած 1996 թվականից՝ Արժույթի Միջազգային Հիմնադրամի (ԱՄՀ)-ի մշակած վճարային հաշվեկշռի միասնականացված հոդվածներին համապատասխան:

Recalculation of **national currency** into US Dollars was done according to the everyday official rate of the Central Bank of Armenia.

Records on goods exports / imports were done according to the Nomenclature of Foreign Economic Activities HS 6 digit codes and combined nomenclature 8 digit codes .

Non - availability of exports / imports volume, or their insignificant amount is shown as 0 in the tables.

Foreign investment is any type of capital, including financial assets and intellectual values (non-material assets) that are directly invested by the foreign investor in the entrepreneurial or other sphere of activity implemented in the RA territory with a purpose to acquire a profit (income) or achieve other effective results.

Foreign investment are financial investments (financial assets flows) and by types they are direct, portfolio and in the form of other investments.

Gross flows are total volumes of foreign investments made in the economy during the reference period.

Net reserves cover the sum of investment volumes made at the end of the reference period as a result of transactions, as well as cancellations of liabilities, changes of prices, exchange rate, and other emergency situations, mechanical error and liquidation of organization.

For the first time in the Republic the **balance of payments** was compiled for 1993. At first it was compiled in brief version, while since 1996 in compliance with generalized articles developed.

Перерасчет **национальной валюты** в доллары США произведен согласно ежедневному официальному курсу Центрального банка РА.

Расчет экспорта и импорта товаров произведен согласно классификации товарной номенклатуры внешнеэкономической деятельности, разработанной на основании кодирования 6-ти значной товарной классификации гармонизированной системы и 8-ми значной по комбинированной номенклатуры.

В случаях отсутствия или при очень малых объемах экспорта и импорта в таблицах использован нулевой знак.

Иностранной инвестицией считается любой вид капитала, в том числе финансовые средства и интеллектуальные ценности (нематериальные активы), который со стороны инвестора непосредственно инвестируется в сферу предпринимательской или другой деятельности, осуществляемой на территории РА с целью получения прибыли (дохода) или достижения другого полезного результата.

Иностранные инвестиции-это финансовые инвестиции (потоки финансовых средств), по видам они подразделяются на прямые, портфельные и другие инвестиции.

Валовые потоки отражают объемы иностранных инвестиций, осуществленных в экономику страны за отчетный период.

Чистые запасы охватывают как сумму объемов инвестиций, осуществленных на конец отчетного периода в результате операций, так и погашения по линии обязательств, изменения, произведенные в результате изменения цен, обменных курсов и прочих изменений: чрезвычайных ситуаций, механических ошибок и ликвидации организации.

Национальной статистической службой РА **платежный баланс** РА впервые был составлен для 1993 года. В начальной стадии он был разработан в краткой форме, а начиная с 1996 года - соответственно унифицированным статьям платежного баланса, разработанным Международного Валютного Фонда (МВФ).

Վճարային հաշվեկշիռն իրենից ներկայացնում է վիճակագրական հաշվետվություն, որում համակարգված տեսքով արտացոլվում են ամփոփ տվյալներ հաշվետու ժամանակաշրջանում (եռամսյակ, տարի) այլ երկրների և միջազգային կազմակերպությունների հետ Հայաստանի Հանրապետության արտաքին տնտեսական գործառնությունների վերաբերյալ: Տնտեսական բնույթի գործառնությունները, որոնք կատարվում են ՀՀ ռեզիդենտների¹ և ՀՀ ոչ ռեզիդենտների միջև, իրականացվում են ապրանքների և ծառայությունների, եկամուտների հոսքերի, ընթացիկ անհատույց փոխանցումների տեսքով, ինչպես նաև գործառնություններ, որոնք կապված են ֆինանսական պահանջների և պարտավորությունների հետ:

Վճարային հաշվեկշիռը կազմված է երկու հիմնական հաշիվներից՝ ընթացիկ և կապիտալի ու ֆինանսական: Ընթացիկ հաշվում գրանցվում են ապրանքների, ծառայությունների, եկամուտների և ընթացիկ անհատույց փոխանցումների հետ կատարված գործառնությունները, իսկ կապիտալի ու ֆինանսական հաշվում ֆինանսական ակտիվների ու պարտավորությունների, ինչպես նաև՝ կապիտալ անհատույց փոխանցումների շարժը: Մեթոդաբանական առումով ընթացիկ հաշվի մնացորդը, բացարձակ մեծությամբ, հակառակ նշանով պետք է հավասար լինի կապիտալի և ֆինանսական հաշվի մնացորդին, սակայն իրականում միշտ առաջանում են տարբերություններ, ինչը միջազգային պրակտիկայում ընդունված է անվանել «մաքուր սխալների և բացթողումների» հոդված:

Վճարային հաշվեկշիռը կառուցվում է հաշվապահական հաշվառման հետևյալ սկզբունքով. ամեն մի գործառնություն գրանցվում է կրկնակի՝ որևէ հաշվի կրեդիտում և մեկ այլ հաշվի դեբետում, ընդ որում ակտիվային հաշվի ավելացումը գրանցվում է դեբետում, իսկ նվազումը՝ կրեդիտում: Պասիվային հաշվի ավելացումը գրանցվում է կրեդիտում, իսկ նվազումը՝ դեբետում: Կրկնակի գրանցման մեթոդի կիրառման պատճառն այն է, որ, որպես կանոն, տնտեսական գործառնություններն իրենցից ներկայացնում են տնտեսական արժեքների փոխանակում:

Balance of payments represents a statistical report, in which the overall data concerning the foreign economic operations of the Republic of Armenia with the other countries and international organizations are represented for reporting period (quarter, year). The operations of economic nature take place between residents¹ and non-residents of RA in the form of goods and services, flows of income, current transfers, as well as operations, concerning the financial needs and liabilities.

Balance of payments consists of two main accounts: current account capital and financial account. The operations concerning to the goods, services, incomes and current transfers are registered in the current account, whereas in the capital and finance account the flows of financial assets and liabilities, as well as capital transfers are registered. According to the methodology, the rest of current account in absolute terms should be equal to the rest of capital and finance account, however, in reality discrepancies are always unavoidable. In international practice this is considered to be called the article “of net errors and omissions”.

Balance of payments is built by the following principle of accounting: each operation is double entered in any credit account and in any other debit account and the increase of asset account is registered in debit, whereas the decrease – in credit; the increase of passive accounts is registered in credit, whereas the decrease – in debit. The application of the method of double entry is explained by the fact that as a rule the economic operations are the exchange of economic values.

Платежный баланс представляет собой статистическую отчетность, в которой в обобщенном виде отражены сводные данные о внешнеэкономических операциях РА с другими странами и международными организациями за отчетный период (квартал, год). Операции экономического характера, которые проводятся между резидентами¹ и нерезидентами Республики Армения, осуществляются в виде товаров и услуг, потока доходов, текущих трансфертов, а также операций, которые связаны с финансовыми требованиями и обязательствами РА по отношению к остальным странам мира.

Платежный баланс состоит из двух основных счетов: счета текущих операций и счета операций с капиталом и финансовых операций. В текущем счете зарегистрированы операции с товарами, услугами, доходами и текущими трансфертами, а в счете операций с капиталом и финансовых операций - динамика финансовых активов и обязательств, а также капитальные трансферты. Сточки зрения методологии, абсолютная величина остатка текущего *счета с обратным знаком должна быть равна остатку счета капитала и финансов, однако в действительности всегда бывают расхождения, которые в международной практике принято называть статьей “чистых ошибок и пропусков”.

Платежный баланс строится по следующему принципу системы двойной записи бухгалтерского учета: осуществляется запись операции в счете кредита и в соответствующем счете дебета, причем увеличение счета актива регистрируется в дебете, а уменьшение - в кредите, увеличение счета пассива регистрируется в кредите, а уменьшение - в дебете. Причиной применения метода двойной записи является то, что, как правило, экономические операции представляют собой обмен экономическими ценностями.

Տարեգրքի սույն բաժնի նյութերի հիմքում ընկած են ՀՀ մաքսային վիճակագրության, բանկային և ֆինանսական համակարգերի, կազմակերպություններում և տնային տնտեսություններում իրականացված վիճակագրական հետազոտությունների տվյալները: Որոշ ցուցանիշներ (ապահովագրական վճարներ, ՀՀ ռեզիդենտ ճանապարհորդների ծախսերն արտասահմանում) ստացվում են գնահատականների միջոցով, ինչն իրականացված է ԱՄՀ մեթոդաբանությամբ:

Վճարային հաշվեկշռի տվյալների հավաքագրման հիմնական աղբյուրներն են

- ընթացիկ հաշիվ.*
- ապրանքների գծով՝ արտաքին առևտրի վիճակագրությունը, որը ստացվում է ՀՀ կառավարությանն առընթեր մաքսային պետական կոմիտեի և կազմակերպություններից հավաքագրված տվյալների հիման վրա, ինչպես նաև, հետազոտության միջոցով՝ տրանսպորտային կայաններում ձեռք բերված ապրանքների վերաբերյալ տվյալները: Ներմուծման վերաբերյալ տվյալները ներառում են նաև օտարերկրյա օգնությունը և նվերներ ապրանքների տեսքով, որոնք ստացվել են ՀՀ ռեզիդենտների կողմից,
 - *ծառայությունների գծով՝* տարբեր տրանսպորտային, ապահովագրական, զբոսաշրջության, կապի, ֆինանսական և այլ կազմակերպություններում իրականացվող հետազոտությունների տվյալները,
 - *եկամուտների գծով՝* սեզոնային և այլ աշխատողների փոխանցումների վերաբերյալ տվյալները, հիմնականում հիմք ընդունելով տնային տնտեսություններում ՀՀ ազգային վիճակագրական ծառայության կատարած սցիոլոգիական հետազոտության արդյունքները, միաժամանակ, ՀՀ ֆինանսների նախարարությունից և ՀՀ Կենտրոնական բանկից ստացված պետական պարտքի սպասարկման վերաբերյալ տվյալները: Այլ եկամուտների գծով տվյալները ստացվում են կազմակերպությունների հետազոտություններից:

The Yearbook includes the data on external transactions of the Republic during those years. The Manual is based on the statistical data of customs statistics, banking and financial systems, as well as data of statistical surveys conducted in organizations and households. Some indicators (insurance payments, costs of RA resident travelers abroad) are received through estimations, which is implemented by the methodology of International Monetary Fund (IMF).

Primary sources for data of balance of payments are:

Current Account

- *on commodity* – the foreign trade statistics received from the Customs State Committee under Government of RA and Ministry of Energy of RA, as well as data on commodities received through the surveys conducted in the transport stations. The data on import include foreign assistance and gifts in kind, received by the residents of Armenia;
- *on services* – data of surveys conducted in different transport, insurance, tourist, communication, financial and other organizations;
- *on incomes* – data on transfers of seasonal and other types of workers, mainly based on the results on social surveys conducted by the National Statistical Service of RA in households. At the same time, the data on state debt clearances received from the Ministry of Finance of RA and the Central Bank of RA. Data on other types of income are received from the surveys of organizations;

Основанием для материалов этого раздела ежегодника послужили данные таможенной статистики РА, банковых и финансовых систем, данные обследований, проведенных на предприятиях и в домашних хозяйствах. Некоторые показатели (страховые платежи, затраты путешествующих резидентов РА зарубежом) получены посредством оценок, которые осуществлены согласно методологии МВФ.

Основные источники сбора данных платежного баланса следующие:

Текущий счет

- *по товарам* - статистика внешней торговли, полученная по данным Государственного таможенного комитета при Правительстве РА и Министерства энергетики РА, а также данные по товарам, приобретенным в портах транспортными организациями, полученные путем обследований. Данные по импорту включают также иностранную помощь и дары в виде товаров, полученных со стороны резидентов РА,
- *по услугам*-данные обследований, проведенных на разных транспортных, страховых, туристических, организациях связи, финансовых и других организациях,
- *по доходам* - данные о переводах сезонных и других работников, приняв за основу результаты социологического обследования домашних хозяйств, проведенного Национальной статистической службой РА. Одновременно от Министерства финансов РА и Центрального банка РА получают данные по обслуживанию государственного долга. Данные по другим доходам получают от обследований организаций:

• *ընթացիկ անհատույց փոխա-
տվությունների գծով*՝ մարդասիրական
օգնությամբ ստացված բեռների և դրա-
մաշնորհների մասին տվյալները, ստաց-
ված ՀՀ կառավարությանն առընթեր
մաքսային պետական կոմիտեի,
ՀՀ ֆինանսների նախարարությունից և
միջազգային կազմակերպություններից,
ինչպես նաև տնային տնտեսություն-
ներում կատարված հետազոտության
արդյունքները:

Ֆինանսական հաշվի գծով տվյալ-
ները հավաքագրվում են հիմնականում
ՀՀ ֆինանսների նախարարությունից,
ՀՀ Կենտրոնական բանկից և
օտարերկրյա ներդրումներով
կազմակերպություններից:

**Միջազգային ներդրումային
դիրք:** ՀՀ միջազգային ներդրումային
դիրքը (ՀՀ ՄՆԴ) վիճակագրական
հաշվետվություն է, որտեղ արտացոլվում
են երկրի ֆինանսական ակտիվների ու
պարտավորությունների պաշարների
մակարդակը որևէ ժամանակահատվածի
սկզբի և վերջի դրությամբ:
Միաժամանակ, հաշվետվության մեջ
արտացոլվում են բոլոր այն
փոփոխությունները, որոնք կատարվել են
ուսումնասիրվող ժամանակահատ-
վածում ֆինանսական գործառնություն-
ների, գների, փոխարժեքի և այլ
փոփոխությունների շնորհիվ:

ՀՀ ՄՆԴ սերտորեն կապված է ՀՀ
վճարային հաշվեկշռի հետ և արտացոլում
է տնտեսության արտաքին ֆինանսական
ակտիվների ու պարտավորությունների
պաշարները, իսկ ՀՀ վճարային
հաշվեկշռի ֆինանսական հաշիվը՝ այդ
ակտիվների ու պարտավորությունների
հետ կատարված գործառնությունները
(հոսքերը կոնկրետ ժամանակահատ-
վածում):

Արտաքին պարտք

Համախառն արտաքին պարտքը
ժամանակաշրջանի ցանկացած պահին
փաստացի ընթացիկ և ոչնչով
չպայմանավորված պարտավորություն-
ների չվճարված գումարն է, որը
պահանջում է հիմնական պարտքի և
(կամ) տոկոսների վճարումներ
հետագայում ժամանակի որևէ պահին և
իրենից ներկայացնում է ռեզիդենտների
պարտավորությունները ոչ ռեզիդենտների
նկատմամբ:

• *on current transfers* – data on cargoes
and grants acquired as humanitarian aid, re-
ceived by the Customs State Committe un-
der Government of RA, Ministry of Finance
of RA and international organizations as well
as results of the surveys conducted in the
households.

*Data on Financial Account are mainly
collected from the Ministry of Finance of
RA, the Central Bank of RA and other orga-
nizations that having foreign investments.*

International Investment Position.

International Investment Position of RA
(RA INP) is a statistical report, where the
level of reserves of financial assets and
liabilities of the country at the beginning
and end of any period is reflected. At the
same time all those changes are reflected that
have been made in the surveyed period due
to changes of financial transactions, prices,
exchange rate and others.

RA IIP is closely to Balance of
Payments of RA and reflects reserves of
external financial assets and liabilities of the
economy, and Financial Account of the
Balance of Payments of RA- transactions
implemented with those assets and liabilities
(flows in specific period).

External Debt

Gross external debt, at any given time,
is the outstanding amount of those actual
current and not contingent liabilities that
require payment(s) of principal and/or
interest by the debtor at some point (s) in
the future and that are owed to nonresidents
by residents of a country.

• *по текущим трансфертам* -
данные о грузах, полученных в качестве
гуманитарной помощи и грантов,
предоставленные Государственным
таможенным комитетом при
Правительстве РА, Министерством
финансов РА и международными
организациями, а также итоги
обследований, проведенных в домашних
хозяйствах.

Данные *по финансовому счету*
получаются в основном от Министерства
финансов РА, Центрального банка РА и
организаций с иностранными
инвестициями.

Международная инвестиционная позиция-международная инвестицион- ная позиция РА (МИП РА)

представляет собой статистический отчет, в котором
отражает уровень запасов финансовых
активов и обязательств страны на начало
и конец определенного периода.
Одновременно в отчете отражаются все
те изменения, которые были
осуществлены в определенном периоде за
счет финансовых операций, изменений цен,
курса валюты и других изменений.

МИП РА тесно связана с платежным
балансом РА и отражает запасы внешних
финансовых активов и обязательств
экономики, а финансовый счет
платежного баланса РА-операции,
осуществленные с этими активами и
обязательствами (потоки в определенном
периоде).

Внешний долг-

Валовой внешний долг на любой
момент времени представляет собой
невывлаченную сумму фактических
текущих и ничем не обусловленных
обязательств, которая требует выплат(ы)
основного долга и/или процентов в
некоторый будущий момент времени и
которая представляет собой
обязательства резидентов данной страны
нерезидентам.

Արտաքին պարտքը, որպես կանոն, առաջանում է պայմանագրային հարաբերությունների հիման վրա, ըստ որի մեկ կառուցվածքային միավորը (դեբիտորը) պարտավորություններ է ստանձնում մեկ այլ կառուցվածքային միավորի (կրեդիտորի) հանդեպ վերադարձնել հիմնական գումարը տոկոսներով կամ առանց տոկոսների, կամ էլ վճարել տոկոսներն առանց հիմնական գումարը վերադարձնելու:

Պարտքի գործիքները: Արտաքին պարտքի գործիքների թվին են դասվում պարտքի արժեթղթերը, վարկերը, առևտրային վարկը, կանխիկ դրամական միջոցները և ավանդները, ինչպես նաև օտարերկրյա ուղղակի ներդրումների տարր հանդիսացող ներֆիրմային շարժը (վարկեր, առևտրային վարկեր, փոխառություններ):

Հայաստանի Հանրապետության միջազգային ներդրումային դիրքի և արտաքին պարտքի ցուցանիշները հաշվարկված են Արժույթի Միջազգային Հիմնադրամի կողմից հրատարակված վճարային հաշվեկշռի ձեռնարկի հինգերորդ հրատարակության (1993թ.) և արտաքին պարտքի վիճակագրության ուղեցույցի (2003թ.) մեթոդաբանությանը համապատասխան:

External debt is typically established under a contractual agreement, according to which one institutional unit (debtor) assumes liabilities to another institutional unit (creditor) or disbursement of principal with interest or no interest or disbursement of interest no principal.

Debt instruments are debt securities, loans, commercial credits, cash and deposits, as well as inter-firm movement that is an element that is an element of foreign direct investments (loans, commercial credits, bonds).

Indicators of International Investment Position and External Debt of the Republic of Armenia have been calculated according to the methodology of BOP Manual, fifth edition (1993) and External Debt Statistics Guide (2003) published by IMF.

Внешний долг, как правило, возникает на основе договорных отношений, согласно которым одна структурная единица (дебитор) берет на себя обязательства по отношению к другой структурной единице (кредитору) по возвращению основной суммы с процентами или без процентов или по выплате процентов без возвращения основной суммы.

Долговые инструменты

К инструментам внешнего долга относятся долговые ценные бумаги, ссуды, торговые кредиты, наличные деньги и депозиты, а также являющееся элементом прямых иностранных инвестиций межфирменное кредитование (ссуды, торговые кредиты, облигации).

Показатели международной инвестиционной позиции и внешнего долга Республики Армения рассчитаны в соответствии с методологией пятого издания “Руководства по платежному балансу” (1993г.) и “Руководства по статистике внешнего долга” (2003г.), опубликованных Международным Валютным Фондом.

¹ ՀՀ ռեզիդենտ է համարվում ֆիզիկական անձը, տնային տնտեսությունը, ցանկացած իրավաբանական անձը (ձեռնարկությունը) կամ ՀՀ տարածքում գործող որևէ այլ տնտեսավարող սուբյեկտը, որի մշտական գտնվելու վայրը (ֆիզիկական անձանց համար՝ բնակության վայրը) կամ տնտեսական շահերի կենտրոնը հանդիսանում է Հայաստանի Հանրապետությունը:

¹ The resident of RA can be considered any natural person, household, legal entity (enterprise) or any other organization acting on the territory of RA, the permanent place of being of which (for natural persons the place of residence) or center of economic interest is the Republic of Armenia.

¹ Резидентом РА является физическое лицо, домашнее хозяйство, юридическое лицо (предприятие) или другой хозяйствующий субъект, действующий на территории РА, постоянным местонахождением (для физических лиц - местоживание) или центром экономического интереса которых является Республика Армения.

**ԱՐՄԱՔԻՆ ՏՆՏԵՍԱԿԱՆ ԳՈՐԾՈՒՆԵՈՒԹՅՈՒՆ - EXTERNAL ECONOMIC ACTIVITY -
ВНЕШНЕЭКОНОМИЧЕСКАЯ ДЕЯТЕЛЬНОСТЬ**

**303. ՀԱՅԱՍՏԱՆԻ ՀԱՆՐԱՊԵՏՈՒԹՅԱՆ ԱՐՄԱՀԱՆՈՒՄՆ ՈՒ ՆԵՐՄՈՒԾՈՒՄՆ ԸՍՏ
ԱՊՐԱՆՔԱՆՄԱԲԵՐԻ՝ ԱՊՀ ԵՎ ԱՅԼ ԵՐԿՐՆԵՐԻ ԿՏՐՎԱԾՔՈՎ
EXPORTS AND IMPORTS OF THE REPUBLIC OF ARMENIA BY GROUPS OF GOODS BY CIS
COUNTRIES AND OTHER COUNTRIES OF THE WORLD
ЭКСПОРТ И ИМПОРТ РЕСПУБЛИКИ АРМЕНИЯ ПО ТОВАРНЫМ ГРУППАМ
ПО СТРАНАМ СНГ И ДРУГИМ СТРАНАМ**

(1000 ԱՄՆ դոլար)
(1000 US dollars)

(1000 долларов США)

	2005		2006		2007		
	արտա- հանում exports экспорт	ներմու- ծում imports импорт	արտա- հանում exports экспорт	ներմու- ծում imports импорт	արտա- հանում export экспорт	ներմու- ծում imports импорт	
ԸՆԴԱՄԵՆԸ TOTAL	973920.5	1801735.9	985108.2	2191612.6	1152300.8	3267788.0	ВСЕГО
այդ թվում՝ of which:							в том числе:
ԱՊՀ երկրներ CIS countries	187850.3	521772.5	212487.3	696236.4	355344.4	1078699.1	страны СНГ
այլ երկրներ other countries	786070.2	1279963.4	772620.8	1495376.2	796956.6	2189088.9	другие страны
Կենդանի կենդանիներ Live animals	50.4	1280.5	402.7	1549.3	699.9	2273.0	Живые животные
ԱՊՀ երկրներ CIS countries	35.6	294.1	390.8	520.2	509.6	332.5	страны СНГ
այլ երկրներ other countries	14.8	986.4	11.9	1029.0	190.3	1940.5	другие страны
Միս և մսից սննդամթերք Meat and edible meat offals	412.8	28397.0	953.0	24524.3	1260.5	40132.2	Мясо и пищевые мясные субпро- дукты
ԱՊՀ երկրներ CIS countries	409.9	0.0	944.0	15.8	1258.0	0.0	страны СНГ
այլ երկրներ other countries	2.9	28397.0	9.0	24508.5	2.5	40132.2	другие страны
Ձուկ և խեցգետնա- վորներ, կակղամոր- թավորներ և այլ ծո- վային անողնաշա- րավորներ Fish and crustaceans, molluscs and other aquatic invertebrates	2929.6	1758.0	4375.3	691.4	4636.8	797.8	Рыбы и ракообраз- ные, моллюски и др. водные беспоз- воночные
ԱՊՀ երկրներ CIS countries	564.5	171.5	1113.7	180.4	1303.6	225.1	страны СНГ
այլ երկրներ other countries	2365.1	1586.5	3261.6	511.1	3333.2	572.7	другие страны
Կաթ և կաթնամթերք, բոչնի ձու, բնական մեղր և այլ կենդանա- կան ծագման սննդա- մթերք Milk and dairy produce; birds' eggs; natural honey; edible products of animal origin	3836.1	13867.1	2161.9	13544.9	1585.6	19126.5	Молоко и молоч- ные продукты; яйца птиц; мед натуральный; др. продукты живот- ного происхож- дения

**ԱՐՄԱՔԻՆ ՏՆՏԵՍԱԿԱՆ ԳՈՐԾՈՒՆԵՈՒԹՅՈՒՆ - EXTERNAL ECONOMIC ACTIVITY -
ВНЕШНЕЭКОНОМИЧЕСКАЯ ДЕЯТЕЛЬНОСТЬ**

Շարունակություն
Continued
Продолжение

	2005		2006		2007		
	արտա- հանում exports экспорт	ներմու- ծում imports импорт	արտա- հանում exports экспорт	ներմու- ծում imports импорт	արտա- հանում export экспорт	ներմու- ծում imports импорт	
ԱՊՀ երկրներ CIS countries	3638.3	8248.5	1696.8	7586.9	1261.4	12278.9	страны СНГ
այլ երկրներ other countries	197.8	5618.6	465.1	5958.0	324.2	6847.6	другие страны
Կենդանական ծագման մթերք՝ այլ տեղերում չհիշատակված Products of animal origin, в другом месте не not elsewhere specified or поименованные included	8.3	94.1	12.7	107.7	10.9	167.5	Продукты животного происхождения,
ԱՊՀ երկրներ CIS countries	0.0	0.0	0.1	0.0	10.9	0.0	страны СНГ
այլ երկրներ other countries	8.3	94.1	12.7	107.7	0.0	167.5	другие страны
Կենդանի ծառեր, թփեր և այլ բույսեր, սոխուկներ, արմատներ և բույսերի այլ համանման մասեր Live trees and other plants; bulbs, roots and the like;	48.7	936.9	58.6	900.4	250.3	2058.4	Живые деревья, кусты и другие растения; луковицы, корни и прочие аналогичные части растений
ԱՊՀ երկրներ CIS countries	48.5	299.3	58.0	453.0	250.3	541.8	страны СНГ
այլ երկրներ other countries	0.2	637.6	0.7	447.4	0.0	1516.6	другие страны
Բանջարեղեն, այլ կերային արմատապտուղներ և ելապտուղներ Edible vegetables and certain roots and tubers	75.6	3257.6	174.9	6294.2	164.8	10475.5	Овощи, некоторые съедобные корнеплоды и клубнеплоды
ԱՊՀ երկրներ CIS countries	46.0	775.7	73.3	663.2	132.1	1596.9	страны СНГ
այլ երկրներ other countries	29.6	2481.9	101.6	5631.0	32.7	8878.6	другие страны
Կերային հատապտուղներ և ընկույզ, ցիտրուսներ արմատներ և այլ բոստա- նային մշակաբույսեր Edible fruit and nuts; peel of citrus fruit or water-melons	2045.4	12122.1	5151.8	16863.4	1568.2	29447.3	Съедобные плоды и орехи; кожура и корки цитрусовых или бахчевых культур
ԱՊՀ երկրներ CIS countries	1822.4	505.8	3724.3	18.17.2	1450.2	5779.0	страны СНГ
այլ երկրներ other countries	223.0	11616.3	1427.5	150446.2	118.0	23668.3	другие страны
Մուրճ, թեյ և այլ համեմունք- ներ Coffee, tea and other spices	7562.8	15680.1	9828.4	15207.2	14722.4	22214.6	Кофе, чай и другие пряности
ԱՊՀ երկրներ CIS countries	7531.5	526.9	9792.6	690.4	14499.3	1016.0	страны СНГ
այլ երկրներ other countries	31.3	15153.2	35.8	14516.8	223.1	21198.6	другие страны

**ԱՐՄԱԵՒՆ ՏՆՏԵՍԱԿԱՆ ԳՈՐԾՈՒՆԵՈՒԹՅՈՒՆ - EXTERNAL ECONOMIC ACTIVITY -
ВНЕШНЕЭКОНОМИЧЕСКАЯ ДЕЯТЕЛЬНОСТЬ**

Շարունակություն
Continued
Продолжение

	2005		2006		2007		
	արտա- հանում exports экспорт	ներմու- ծում imports импорт	արտա- հանում exports экспорт	ներմու- ծում imports импорт	արտա- հանում export экспорт	ներմու- ծում imports импорт	
Հացահատիկներ Cereals	1.6	53745.2	0.0	60676.1	0.1	108233.0	Хлебные злаки
ԱՊՀ երկրներ CIS countries	0.8	47392.8	0.0	52756.4	0.0	92715.9	страны СНГ
այլ երկրներ other countries	0.8	6352.4	0.0	7919.7	0.1	15517.1	другие страны
Արտադրարարական ձևավորված նախնի արտադրանք, ածիկ, օսլա, ինուլին և այլն Products of the milling industry; malt; starches; inulin and other	10.6	9216.4	21.6	8021.3	87.2	7110.9	Продукция мукомольно- крупяной промышлен- ности; солод; крахмал; инулин и т.д.
ԱՊՀ երկրներ CIS countries	0.0	7411.7	3.3	7145.7	44.9	4559.3	страны СНГ
այլ երկրներ other countries	10.6	1804.7	18.3	875.6	42.3	2551.6	другие страны
Ձիթատու սերմեր և պտուղներ, դեղաբույսեր և տեխնիկական բույսեր, ծղոտ Oil seeds and oleaginous fruit; miscellaneous grains, seeds and fruit; industrial or me- dical plants; straw and fodder	2.3	1658.8	9.8	2166.4	6.5	4154.9	Масличные семена и пло- ды; прочие семена, плоды и зерно; лекарственные растения для технических целей; солома и фураж
ԱՊՀ երկրներ CIS countries	1.3	496.9	8.8	966.0	2.1	3099.4	страны СНГ
այլ երկրներ other countries	1.0	1161.9	1.0	1200.4	4.4	1055.5	другие страны
Դոճխեժ, բուսածյուր, խեժ և այլ բուսական հյութեր և հյութահանուկներ Lacs, gums, resins and other vegetable saps and extracts	0.0	1724.9	31.5	2017.3	15.0	2094.5	Шеллак, камеди, смолы и прочие растительные со- ки и экстракты
ԱՊՀ երկրներ CIS countries	0.0	0.0	0.0	2.0	0.0	0.2	страны СНГ
այլ երկրներ other countries	0.0	1724.9	31.5	2015.3	15.0	2094.3	другие страны
Բուսական նյութեր հյուսված- քային արտադրանքների պատրաստման համար, այլ բուսական ծագման արտա- դրանք՝ այլ տեղերում չհիշատակված Vegetable plaiting materials; vegetable products not elsewhere specified or included	0.0	0.9	0.0	0.6	0.0	6.3	Растительные материалы для изготовления плетен- ных изделий; прочие про- дукты растительного про- исхождения, в другом мес- те не поименованные
ԱՊՀ երկրներ CIS countries	0.0	0.8	0.0	0.0	0.0	0.6	страны СНГ
այլ երկրներ other countries	0.0	0.1	0.0	0.6	0.0	5.7	другие страны

**ԱՐՏԱԶԻՆ ՏՆՏԵՍԱԿԱՆ ԳՈՐԾՈՒՆԵՈՒԹՅՈՒՆ - EXTERNAL ECONOMIC ACTIVITY -
ВНЕШНЕЭКОНОМИЧЕСКАЯ ДЕЯТЕЛЬНОСТЬ**

Շարունակություն
Continued
Продолжение

	2005		2006		2007		
	արտահանում exports экспорт	մերմուծում imports импорт	արտահանում exports экспорт	մերմուծում imports импорт	արտահանում export экспорт	մերմուծում imports импорт	
Կենդանական և բուսական ծազման յուղեր և ճարպեր, սննդային ճարպեր, մեղրամոմ Animal and vegetable fats and oils and their cleavage products; prepared edible fats; animal and vegetable waxes	249.3	26287.4	3607.6	27172.3	7.9	33679.9	Жиры и масла животного или растительного происхождения; пищевые жиры; воски
ԱՊՀ երկրներ CIS countries	15.3	10654.0	260.6	15398.6	6.9	20664.5	страны СНГ
այլ երկրներ other countries	234.0	15633.4	3347.0	11773.7	1.0	13015.4	другие страны
Մսից, ձկներից, խեցգետնավորներից, կակղամորթավորներից և այլ ծովային անողնաշարավորներից արտադրանք Preparations of meat, of fish or of crustaceans, molluscs or other aquatic invertebrates	809.1	6154.6	1465.7	5465.9	1923.9	9760.0	Изделия из мяса, рыбы или ракообразных, моллюсков или прочих водных беспозвоночных
ԱՊՀ երկրներ CIS countries	792.7	1602.1	1410.5	1603.4	1842.7	2320.9	страны СНГ
այլ երկրներ other countries	16.4	4552.5	55.2	3862.6	81.2	7439.1	другие страны
Շաքար և հրուշակեղեն շաքարից Sugar and sugar confectionery	62.5	29302.4	48.1	20278.4	40.3	31006.6	Сахар и кондитерские изделия из сахара
ԱՊՀ երկրներ CIS countries	47.3	7469.6	47.3	14054.0	37.3	24108.1	страны СНГ
այլ երկրներ other countries	15.2	21832.8	0.9	6224.4	3.0	6898.5	другие страны
Կակաո և դրանից պատրաստված մթերք Cocoa and cocoa preparations	168.1	13754.7	257.4	20361.9	232.8	34620.6	Какао и продукты из него
ԱՊՀ երկրներ CIS countries	108.7	9310.4	163.7	12401.2	139.7	22286.9	страны СНГ
այլ երկրներ other countries	59.4	4444.3	93.7	7960.6	93.1	12333.7	другие страны
Ֆրենից, ալյուրից, օսլայից և կաթից պատրաստված ապրանք, հրուշակեղեն ալյուրից Preparations of cereals, flour starch or milk; pastrycooks' products	132.8	7225.1	161.2	9620.1	321.1	15643.5	Изделия из зерна хлебных злаков, муки, крахмала молока; мучные кондитерские изделия
ԱՊՀ երկրներ CIS countries	131.2	4549.0	157.7	5494.7	296.2	10659.5	страны СНГ
այլ երկրներ other countries	1.6	2676.1	3.4	4125.5	24.9	4984.0	другие страны

**ԱՐՄԱԵՆԻ ՏՆՏԵՍԱԿԱՆ ԳՈՐԾՈՒՆԵՈՒԹՅՈՒՆ - EXTERNAL ECONOMIC ACTIVITY -
ВНЕШНЕЭКОНОМИЧЕСКАЯ ДЕЯТЕЛЬНОСТЬ**

Շարունակություն
Continued
Продолжение

	2005		2006		2007		
	արտահանում exports экспорт	ներմուծում imports импорт	արտահանում exports экспорт	ներմուծում imports импорт	արտահանում export экспорт	ներմուծում imports импорт	
Բանջարեղենի, պտուղների, ընկույզների և բույսերի մասերի վերամշակումից մթերք Preparations of vegetables, fruit, nuts or other parts of plants	7318.4	7976.8	9745.8	11335.1	10430.9	16755.7	Продукты переработки овощей, орехов и прочих частей растений
ԱՊՀ երկրներ CIS countries	5812.7	1400.5	7736.0	2699.3	8669.7	3888.1	страны СНГ
այլ երկրներ other countries	1505.7	6576.3	2009.8	8635.8	1761.2	12867.6	другие страны
Այլ տարբեր սննդամթերք Miscellaneous foodstuffs	594.9	7088.2	823.8	10876.9	1192.2	18931.4	Прочие разные пищевые продукты
ԱՊՀ երկրներ CIS countries	288.5	1811.3	417.6	4995.0	962.6	10011.1	страны СНГ
այլ երկրներ other countries	306.4	5276.9	406.2	5881.8	229.6	8920.3	другие страны
Ոգելից և ոչ ոգելից ըմպելիք և քացախ Alcoholic and non-alcoholic and vinegar	84295.8	15352.6	79105.0	20994.4	126192.2	40614.6	Алкобольные и безалкогольные напитки и уксус
ԱՊՀ երկրներ CIS countries	80070.7	12323.9	73427.7	17116.1	119871.0	31373.1	страны СНГ
այլ երկրներ other countries	4225.1	3028.7	5677.3	3878.3	6321.2	9240.9	другие страны
Սննդարդյունաբերության մնացորդներ, պատրաստի ամասնակեր Residues and waste from the food industries; prepared animal fodder	35.6	10703.6	21.0	10310.4	33.8	15394.7	Остатки и отходы пищевой промышленности; готовые корма для животных
ԱՊՀ երկրներ CIS countries	0.0	4044.8	19.7	1489.2	33.8	2571.8	страны СНГ
այլ երկրներ other countries	35.6	6658.8	1.3	8821.2	0.0	12822.9	другие страны
Ծխախոտ և ծխախոտի արդյունաբերական փոխարինողներ Tobacco and manufactured tobacco substitutes	3461.6	48354.6	3428.4	54512.2	4181.3	73686.6	Табак и промышленные заменители табака
ԱՊՀ երկրներ CIS countries	1011.3	27348.4	1424.1	30925.2	1517.1	41160.1	страны СНГ
այլ երկրներ other countries	2450.3	21006.2	2004.3	23587.0	2664.2	32526.5	другие страны
Աղ, ծծումբ, հող և քար, սվաղման նյութեր, կրաքար և ցեմենտ Salt; sulphur; earths and stone; plastering materials, lime and cement	14872.6	2377.6	23427.6	4400.4	34751.6	7742.9	Соль, сера, земли и камень, штукатурные материалы, известь и цемент

**ԱՐՄԱՔԻՆ ՏՆՏԵՍԱԿԱՆ ԳՈՐԾՈՒՆԵՌԹՅՈՒՆ - EXTERNAL ECONOMIC ACTIVITY -
ВНЕШНЕЭКОНОМИЧЕСКАЯ ДЕЯТЕЛЬНОСТЬ**

Շարունակություն
Continued
Продолжение

	2005		2006		2007		
	արտա- հանում exports экспорт	ներմու- ծում imports импорт	արտա- հանում exports экспорт	ներմու- ծում imports импорт	արտա- հանում export экспорт	ներմու- ծում imports импорт	
ԱՊՀ երկրներ CIS countries	11368.4	867.0	16984.0	1254.8	32173.2	2074.0	страны СНГ
այլ երկրներ other countries	3504.2	1510.6	6443.6	3145.6	2578.4	5668.9	другие страны
Հանքաքար, խարամ և մոխիր Ores, slag and ash	51425.6	30658.2	93478.7	10751.4	125722.8	25831.1	Руды, шлаки и зола
ԱՊՀ երկրներ CIS countries	0.0	1454.0	1894.8	5030.6	7331.2	8459.7	страны СНГ
այլ երկրներ other countries	51425.6	29204.2	91583.9	5720.8	118391.6	17371.4	другие страны
Հանքային վառելիքային, նավթ և նավթամթերք, քիսու- մային միջոցներ, մոմանյութեր Fuels, petroleum and petroleum products bituminous substances; mineral waxes	27187.3	264366.4	19646.0	350855.9	13063.3	482800.8	Топливо минеральное, нефть и продукты их перегонки; битуми- нозные вещества; воск минеральный
ԱՊՀ երկրներ CIS countries	17390.9	148545.7	9463.5	217024.4	3271.6	312056.2	страны СНГ
այլ երկրներ other countries	9796.4	115820.7	10182.6	133831.5	9791.7	170744.7	другие страны
Անօրգանական քիմիական միացություններ, ռադիոակ- տիվ էլեմենտներ և իզոտոպ- ներ Inorganic chemicals; radioactive elements and isotopes	391.0	10942.6	749.5	10595.5	4781.9	14298.9	Продукты неорганиче- ской имии; радиоак- тивные элементы и изотопы
ԱՊՀ երկրներ CIS countries	219.9	2762.5	371.0	2466.3	786.7	2476.9	страны СНГ
այլ երկրներ other countries	171.1	8180.1	378.5	8129.2	3995.2	11822.0	другие страны
Օրգանական քիմիական միացություններ Organic chemicals	441.3	4583.6	644.2	5729.7	698.7	7459.7	Органические хими- ческие соединения
ԱՊՀ երկրներ CIS countries	167.7	1563.8	110.8	1596.2	313.9	2384.4	страны СНГ
այլ երկրներ other countries	273.6	3019.8	533.4	4133.5	384.8	5075.3	другие страны
Դեղագործական մթերք Pharmaceutical products	1359.3	49413.5	2431.2	60146.5	3080.0	99813.6	Фармацевтические продукты
ԱՊՀ երկրներ CIS countries	1161.9	3972.2	2157.8	4484.2	2846.7	5349.5	страны СНГ
այլ երկրներ other countries	197.4	45441.3	273.4	55662.3	233.3	99464.1	другие страны

**ԱՐՄԱԷԻՆ ՏՆՏԵՍԱԿԱՆ ԳՈՐԾՈՒՆԵՈՒԹՅՈՒՆ - EXTERNAL ECONOMIC ACTIVITY -
ВНЕШНЕЭКОНОМИЧЕСКАЯ ДЕЯТЕЛЬНОСТЬ**

Շարունակություն
Continued
Продолжение

	2005		2006		2007		
	արտա- հանում exports экспорт	ներմու- ծում imports импорт	արտա- հանում exports экспорт	ներմու- ծում imports импорт	արտա- հանում export экспорт	ներմու- ծում imports импорт	
Պարարտանյութեր Fertilisers	0.0	6227.4	0.1	10711.5	0.1	5809.0	Удобрения
ԱՊՀ երկրներ CIS countries	0.0	6065.5	0.0	10457.8	0.1	5491.9	страны СНГ
այլ երկրներ other countries	0.0	161.9	0.1	253.7	0.0	317.1	другие страны
Ներկանյութեր, պիգմենտներ և այլ ներկող նյութեր, լաքեր, քանաք Dyes, pigments and other colouring matter; varnishes; inks	80.0	7119.3	161.5	10007.9	174.8	15514.1	Красители, пигменты и прочие красящие вещества; лаки; чернила
ԱՊՀ երկրներ CIS countries	79.7	493.4	144.5	664.0	172.9	1334.5	страны СНГ
այլ երկրներ other countries	0.3	6625.9	17.0	9343.9	1.9	14179.6	другие страны
Եթերային յուղեր, օծանելիք, հարդարանքի և լոգարանային միջոցներ Essential oils; perfumery, cosmetic or toilet preparations	401.8	15233.2	117.2	19385.8	268.7	28884.2	Эфирные масла; парфюмерные, косметические и туалетные средства
ԱՊՀ երկրներ CIS countries	219.8	2002.9	26.0	2375.9	195.6	3701.3	страны СНГ
այլ երկրներ other countries	182.0	13230.3	91.2	17009.9	73.1	25182.9	другие страны
Օճառ, սակերեսային ակտիվ օրգանական միջոցներ, մաքրող միջոցներ և քսուկներ, մոմեր և հարդարանքի այլ միջոցներ Soap, organic surfaceactive agents, washing preparations, libricating preparations, artificial waxes, prepared waxes, polishing or scouring preparations, candles and other similar articles	221.8	10737.0	232.8	14675.4	224.5	22261.2	Мыло, поверхностно-активные органические вещества, моющие средства, смазочные материалы, свечи и другие аналогичные изделия
ԱՊՀ երկրներ CIS countries	166.9	2148.1	226.8	2847.0	221.5	5363.0	страны СНГ
այլ երկրներ other countries	54.9	8588.9	6.0	11828.4	3.0	16898.2	другие страны
Սպիտակուցային նյութեր, սուխնձ, մոդիֆիկացված օսլա, ֆերմենտներ Albuminoidal substances; modified starches; glues; enzymes	100.5	3756.5	61.6	5597.8	206.8	9044.5	Белковые вещества; модифицированные крахмалы; клеи; ферменты

**ԱՐՏԱԶԻՆ ՏՆՏԵՍԱԿԱՆ ԳՈՐԾՈՒՆԵՌՈՒԹՅՈՒՆ - EXTERNAL ECONOMIC ACTIVITY -
ВНЕШНЕЭКОНОМИЧЕСКАЯ ДЕЯТЕЛЬНОСТЬ**

Շարունակություն
Continued
Продолжение

	2005		2006		2007		
	արտա- հանում exports экспорт	ներմու- ծում imports импорт	արտա- հանում exports экспорт	ներմու- ծում imports импорт	արտա- հանում export экспорт	ներմու- ծում imports импорт	
ԱՊՀ երկրներ CIS countries	98.7	71.5	59.8	142.1	206.4	194.9	страны СНГ
այլ երկրներ other countries	1.8	3685.0	1.9	5455.7	0.4	8849.6	другие страны
Պայթուցիկ նյութեր, լուցկի և այլ վառվող նյութեր Explosives; matches; certain combustible preparations	0.2	1565.8	0.0	1180.7	2.1	3242.5	Взрывчатые вещества; спички; другие виды горючих веществ
ԱՊՀ երկրներ CIS countries	0.0	1496.1	0.0	1030.3	2.1	2968.4	страны СНГ
այլ երկրներ other countries	0.2	69.7	0.0	150.4	0.0	274.1	другие страны
Լուսանկարչական և կինոյի ապրանքներ Photographic or cinemato- graphic goods	48.7	971.9	21.3	835.6	66.9	859.5	Фото и кинотовары
ԱՊՀ երկրներ CIS countries	8.6	2.6	20.6	5.1	44.4	41.7	страны СНГ
այլ երկրներ other countries	40.1	969.3	0.7	830.5	22.5	817.8	другие страны
Այլ քիմիական ապրանքներ Miscellaneous chemical products	71.8	7888.6	77.4	11529.9	178.3	12824.5	Прочие химические продукты
ԱՊՀ երկրներ CIS countries	66.2	1879.8	64.2	5060.8	146.6	4184.7	страны СНГ
այլ երկրներ other countries	5.6	6008.8	13.2	6469.1	31.7	8639.8	другие страны
Պլաստմասսա և դրանից իրեր Plastics and articles thereof	1054.3	30745.7	3582.9	55502.3	7252.0	102388.9	Пластмассы и изделия из них
ԱՊՀ երկրներ CIS countries	644.4	2135.9	3268.7	3027.6	6846.5	5751.7	страны СНГ
այլ երկրներ other countries	409.9	28609.8	314.2	52474.7	405.5	96637.2	другие страны
Կաուչուկ և ռետինի իրեր Rubber and articles thereof	7621.8	17554.1	24480.5	23083.2	23811.2	29769.1	Каучук и резиновые изделия
ԱՊՀ երկրներ CIS countries	6211.7	12998.5	8796.1	16893.8	8801.9	20880.5	страны СНГ
այլ երկրներ other countries	1410.1	4555.6	15684.4	6189.4	15009.3	8888.6	другие страны
Կաշի և կաշվե հումք Leather and leader raw materials	1633.5	116.3	2477.1	310.6	2264.8	619.9	Кожевенное сырье и кожа
ԱՊՀ երկրներ CIS countries	33.0	1.9	34.4	84.4	97.6	91.4	страны СНГ
այլ երկրներ other countries	1600.5	114.4	2442.7	226.2	2167.2	528.5	другие страны

**ԱՐՄԱԷԻՆ ՏՆՏԵՍԱԿԱՆ ԳՈՐԾՈՒՆԵՈՒԹՅՈՒՆ - EXTERNAL ECONOMIC ACTIVITY -
ВНЕШНЕЭКОНОМИЧЕСКАЯ ДЕЯТЕЛЬНОСТЬ**

Շարունակություն
Continued
Продолжение

	2005		2006		2007		
	արտա- հանում exports экспорт	ներմու- ծում imports импорт	արտա- հանում exports экспорт	ներմու- ծում imports импорт	արտա- հանում export экспорт	ներմու- ծում imports импорт	
Կաշվե իրեր, կենդանիների աղիքից իրեր Articles of leather; articles of animal gut	10.6	2059.5	80.5	2465.2	209.5	3483.8	Изделия из кожи; изделия из кишок животных
ԱՊՀ երկրներ CIS countries	8.8	121.5	51.2	59.2	76.8	68.0	страны СНГ
այլ երկրներ other countries	1.8	1938.0	29.4	2405.9	132.7	3415.8	другие страны
Բնական և արհեստական մորթի և դրանցից իրեր Furskins and artificial fur; manufactures thereof	2.9	1114.0	9.4	1208.1	48.7	605.6	Натуральный и искусственный мех и изделия из них
ԱՊՀ երկրներ CIS countries	0.0	8.9	8.6	40.9	44.9	31.0	страны СНГ
այլ երկրներ other countries	2.9	1105.1	0.8	1167.2	3.8	574.6	другие страны
Փայտ և փայտից իրեր, փայտածուխ Wood and articles of wood; wood charcoal	1958.2	11045.0	649.0	22158.0	574.1	40031.0	Древесина и изделия из нее; древесный уголь
ԱՊՀ երկրներ CIS countries	32.4	5555.2	7.2	9667.3	7.4	16264.1	страны СНГ
այլ երկրներ other countries	925.8	5489.8	641.8	12490.7	566.7	23766.9	другие страны
Խցան և դրանից իրեր Cork and articles of cork	779.7	1772.7	1089.8	2115.3	2737.0	4582.4	Пробка и изделия из нее
ԱՊՀ երկրներ CIS countries	779.2	4.3	1078.3	0.3	2726.9	1.8	страны СНГ
այլ երկրներ other countries	0.5	1768.4	11.5	2115.0	10.1	4580.6	другие страны
Ծղոտից իրեր Manufactures of straw	0.1	43.8	0.3	159.9	0.0	222.3	Изделия из соломы
ԱՊՀ երկրներ CIS countries	0.0	0.0	0.3	0.0	0.0	0.1	страны СНГ
այլ երկրներ other countries	0.1	43.8	0.0	159.9	0.0	222.2	другие страны
Փայտյա և այլ մանրաթելավոր նյութերից զանգված Pulp of wood or of other fibrous cellulosic material; waste and scrap of paper or paperboard	0.0	93.7	0.0	36.6	0.0	94.2	Масса из древесины или из других волокнистых растительных материалов
ԱՊՀ երկրներ CIS countries	0.0	0.0	0.0	0.0	0.0	0.0	страны СНГ
այլ երկրներ other countries	0.0	93.7	0.0	36.6	0.0	94.2	другие страны

**ԱՐՏԱԶԻՆ ՏՆՏԵՍԱԿԱՆ ԳՈՐԾՈՒՆԵՈՒԹՅՈՒՆ - EXTERNAL ECONOMIC ACTIVITY -
ВНЕШНЕЭКОНОМИЧЕСКАЯ ДЕЯТЕЛЬНОСТЬ**

Շարունակություն
Continued
Продолжение

	2005		2006		2007		
	արտա- հանում exports экспорт	ներմու- ծում imports импорт	արտա- հանում exports экспорт	ներմու- ծում imports импорт	արտա- հանում export экспорт	ներմու- ծում imports импорт	
Թուղթ և ստվարաթուղթ, իրեր թղթից Paper and paperboard; articles of paper pulp,	2088.5	27085.0	3006.1	30364.3	4559.2	46922.1	Бумага и картон; изделия из бумажной массы
ԱՊՀ երկրներ CIS countries	1383.3	8535.5	1502.0	7990.2	2596.6	12820.0	страны СНГ
այլ երկրներ other countries	705.2	18549.5	1504.1	22374.1	1962.6	34102.1	другие страны
Գրքեր, լրագրեր, տպա- գրական արտադրանք Books, newspapers, and other products of the printing industry	3301.5	5572.3	638.6	11386.5	778.0	7132.7	Книги, газеты, изделия полиграфи- ческой промышлен- ности
ԱՊՀ երկրներ CIS countries	1729.7	1165.9	363.0	1610.8	376.3	1917.7	страны СНГ
այլ երկրներ other countries	1571.8	4406.4	275.6	9775.7	401.7	5215.0	другие страны
Մետաքս Silk	0.0	4.7	0.0	6.0	0.0	14.3	Шелк
ԱՊՀ երկրներ CIS countries	0.0	0.0	0.0	0.0	0.0	0.0	страны СНГ
այլ երկրներ other countries	0.0	4.7	0.0	6.0	0.0	14.3	другие страны
Բուրդ, նուրբ և կոպիտ կեն- դանական մազեր, ձիու մազից հյուսվածք և կտոր Wool, fine or coarse animal hair; horsehair yarn and woven fabric	63.6	143.2	302.9	404.4	6.3	99.6	Шерсть, тонкий и грубый волос живот- ных; пряжа из конско- го волоса и ткань
ԱՊՀ երկրներ CIS countries	0.0	20.3	0.0	33.0	0.0	42.0	страны СНГ
այլ երկրներ other countries	63.6	122.9	302.9	371.4	6.3	57.6	другие страны
Բամբակ Cotton	377.4	3272.6	838.0	4241.3	897.0	5153.7	Хлопок
ԱՊՀ երկրներ CIS countries	131.6	1876.0	207.5	2217.4	144.5	1931.5	страны СНГ
այլ երկրներ other countries	245.8	1396.6	630.5	2023.9	752.5	3222.2	другие страны
Այլ բուսական մանածագոր- ծական գործվածք և թղթյա գործվածք և դրանցից կտոր Vegetable textile material; paper yarn and wove	0.2	34.2	30.4	28.7	89.0	168.0	Прочие раститель- ные текстильные волокна; бумажная пряжа и ткани из нее
ԱՊՀ երկրներ CIS countries	0.0	2.0	0.0	2.1	0.0	1.2	страны СНГ
այլ երկրներ other countries	0.2	32.2	30.4	26.7	89.0	166.8	другие страны

**ԱՐՄԱԷԻՆ ՏՆՏԵՍԱԿԱՆ ԳՈՐԾՈՒՆԵՈՒԹՅՈՒՆ - EXTERNAL ECONOMIC ACTIVITY -
ВНЕШНЕЭКОНОМИЧЕСКАЯ ДЕЯТЕЛЬНОСТЬ**

Շարունակություն
Continued
Продолжение

	2005		2006		2007		
	արտա- հանում exports экспорт	ներմու- ծում imports импорт	արտա- հանում exports экспорт	ներմու- ծում imports импорт	արտա- հանում export экспорт	ներմու- ծում imports импорт	
Քիմիական թելեր Chemical filaments	630.3	1680.3	568.3	2105.0	843.2	2976.3	Химические нити
ԱՊՀ երկրներ CIS countries	15.4	48.2	22.1	51.6	72.5	52.7	страны СНГ
այլ երկրներ other countries	614.9	1632.1	546.2	2053.3	770.7	2923.6	другие страны
Քիմիական շտապելային գործվածք Chemical staple fibres	211.4	2346.8	597.4	4581.0	395.1	3886.5	Химические штапельные волокна
ԱՊՀ երկրներ CIS countries	14.9	212.4	76.0	234.6	26.1	150.0	страны СНГ
այլ երկրներ other countries	196.5	2134.4	521.4	4346.4	369.0	3736.5	другие страны
Թաղիք, բամբակ, հա- տուկ գործվածք, ճուպան, առասանուկ, պարան և իրեր դրանցից Wadding, felt and non- wovens; special yarns; twine, cordage, ropes and cables and articles thereof	658.3	1661.1	280.6	1283.2	431.5	1899.2	Вата, войлок и нетканые материалы; специальная пряжа; шпагат, канатные и веревочные изделия, тросы, канаты и изделия из них
ԱՊՀ երկրներ CIS countries	145.6	101.4	116.8	101.0	64.3	104.1	страны СНГ
այլ երկրներ other countries	512.7	1559.7	163.8	1182.2	367.2	1795.1	другие страны
Գորգեր և հատակի այլ տեքստիլ ծածկույթ Carpets and other textile floor coverings	2396.2	1724.0	2179.3	2273.6	1996.8	2594.8	Ковры и прочие текстиль- ные напольные покрытия
ԱՊՀ երկրներ CIS countries	40.2	38.8	20.2	84.9	6.9	215.2	страны СНГ
այլ երկրներ other countries	2356.0	1685.2	2159.1	2188.7	1989.9	2379.6	другие страны
Հատուկ կտորներ, ասեղ- նագործ կտորներ, գոբե- լեններ, հարդարման նյու- թեր և այլն Special woven fabrics; tufted textile fabrics; lace; tapestries; trimmings; embroidery	42.7	95.7	219.7	430.6	315.2	542.9	Специальные ткани; тка- ни с прошивным ворсом; кружева, гобелены, отде- лочные материалы; вы- шивки
ԱՊՀ երկրներ CIS countries	0.3	0.2	129.9	187.8	123.0	220.7	страны СНГ
այլ երկրներ other countries	42.4	95.5	89.8	242.8	192.2	322.2	другие страны

**ԱՐՏԱԶԻՆ ՏՆՏԵՍԱԿԱՆ ԳՈՐԾՈՒՆԵՈՒԹՅՈՒՆ - EXTERNAL ECONOMIC ACTIVITY -
ВНЕШНЕЭКОНОМИЧЕСКАЯ ДЕЯТЕЛЬНОСТЬ**

Շարունակություն
Continued
Продолжение

	2005		2006		2007		
	արտա- հանում exports экспорт	ներմու- ծում imports импорт	արտա- հանում exports экспорт	ներմու- ծում imports импорт	արտա- հանում export экспорт	ներմու- ծում imports импорт	
Տեքստիլ, կրկնագործված և հարստացված ծածկույթով իրեր և դրանցից տեխնիկական իրեր Impregnated, coated, covered or laminated textile fabrics; textile articles of kind suitable for industrial use	10.4	439.2	27.4	538.0	5.9	1158.2	Текстильные материалы с пропитанным покрытием, дублированные; технические изделия из них
ԱՊՀ երկրներ CIS countries	0.1	48.9	0.0	72.6	0.3	167.2	страны СНГ
այլ երկրներ other countries	10.3	390.3	27.4	465.4	5.6	991.0	другие страны
Մերենայով կամ ձեռքով գործած տրիկոտաժե կտավ Knited or crocheted fabrics	722.9	1760.5	1339.1	2722.5	1505.1	4548.1	Трикотажное полотно машинной и ручной вязки изделия
ԱՊՀ երկրներ CIS countries	128.9	34.6	345.1	54.9	149.8	211.0	страны СНГ
այլ երկրներ other countries	594.0	1725.9	994.0	2667.6	1355.3	4337.1	другие страны
Տրիկոտաժե հագուստ և հարակից իրեր Knitted clothes and clothing accessories	7592.7	7096.2	6531.2	8637.2	6222.4	9588.5	Одежда и принадлежности одежды, трикотажные изделия
ԱՊՀ երկրներ CIS countries	2322.6	204.7	1124.8	285.1	778.2	397.9	страны СНГ
այլ երկրներ other countries	5270.1	6891.5	5406.4	8352.0	5444.2	9190.6	другие страны
Տեքստիլ հագուստ և հարակից իրեր Textile clothes and clothing accessories	22409.6	16568.1	20924.3	22114.1	20643.0	21992.3	Одежда и принадлежности одежды, текстильные изделия
ԱՊՀ երկրներ CIS countries	254.3	103.1	286.8	205.4	132.3	431.6	страны СНГ
այլ երկրներ other countries	22155.3	16465.0	20637.5	21908.6	20510.7	21560.7	другие страны
Այլ պատրաստի տեքստիլ իրեր, օգտագործված հագուստ և տեքստիլ իրեր Other made up textile articles; sets; worn clothing and worn textile articles	1900.7	9197.8	1693.8	9896.0	1940.6	11579.2	Прочие готовые текстильные изделия; комплекты; носенные одежда и текстильные изделия
ԱՊՀ երկրներ CIS countries	904.1	154.7	902.0	347.5	943.5	349.4	страны СНГ
այլ երկրներ other countries	996.6	9043.1	791.8	9548.5	997.1	11229.8	другие страны
Կոշիկ, գուգազուլպա և նմանատիպ իրեր Footwear, gaiters and the like;	101.4	11118.7	248.8	16137.6	1336.7	11768.4	Обувь, колготки и аналогичные изделия

**ԱՐՄԱԵՆԻ ՏՆՏԵՍԱԿԱՆ ԳՈՐԾՈՒՆԵՈՒԹՅՈՒՆ - EXTERNAL ECONOMIC ACTIVITY -
ВНЕШНЕЭКОНОМИЧЕСКАЯ ДЕЯТЕЛЬНОСТЬ**

Շարունակություն
Continued
Продолжение

	2005		2006		2007		
	արտա- հանում exports экспорт	ներմու- ծում imports импорт	արտա- հանում exports экспорт	ներմու- ծում imports импорт	արտա- հանում export экспорт	ներմու- ծում imports импорт	
ԱՊՀ երկրներ CIS countries	28.4	107.6	174.7	161.2	1245.5	240.2	страны СНГ
այլ երկրներ other countries	73.0	11011.1	74.0	15976.4	91.2	11528.2	другие страны
Գլխարկներ և դրանց մասեր Head-dress and parts thereof	27.2	235.6	33.1	291.7	24.8	328.7	Головные уборы и их части
ԱՊՀ երկրներ CIS countries	13.1	17.3	16.8	30.2	15.5	12.2	страны СНГ
այլ երկրներ other countries	14.1	218.3	16.2	261.5	9.3	316.5	другие страны
Հովանոցներ, նստափայտեր, ճիպոտներ, մտրակներ և դրանց մասեր Umbrellas, seat-sticks, whips, riding-crops and parts thereof	0.2	231.3	0.1	341.8	0.1	235.5	Зонты, трости-сидения, хлысты, кнуты и их части
ԱՊՀ երկրներ CIS countries	0.2	31.0	0.0	133.4	0.0	9.9	страны СНГ
այլ երկրներ other countries	0.0	200.3	0.1	208.4	0.1	225.6	другие страны
Մշակված փետուրներ, արհեստական ծաղիկներ Prepared feathers and artificial flowers	0.1	60.3	0.0	226.9	0.0	117.0	Обработанное перо, искусственные цветы
ԱՊՀ երկրներ CIS countries	0.1	0.0	0.0	0.0	0.0	0.3	страны СНГ
այլ երկրներ other countries	0.0	60.3	0.0	226.9	0.0	116.7	другие страны
Իրեր քարից, գիպսից, ցեմենտից և նմանատիպ նյութերից Articles of stone, plaster, cement, asbestos, mica or similar materials	1777.4	3909.5	3256.7	7803.2	3521.3	11263.0	Изделия из камня, гипса, цемента, асбеста, слюды и из подобных материалов
ԱՊՀ երկրներ CIS countries	517.0	541.2	1809.3	734.7	2119.4	1539.2	страны СНГ
այլ երկրներ other countries	1260.4	3368.3	1447.5	7068.5	1401.9	9723.8	другие страны
Կերամիկական իրեր Ceramic products	81.1	11735.3	248.5	21495.5	316.9	31231.4	Керамические изделия
ԱՊՀ երկրներ CIS countries	15.9	786.8	82.6	2072.6	48.4	2837.8	страны СНГ
այլ երկրներ other countries	65.2	10948.5	165.8	19422.7	268.5	28393.6	другие страны

**ԱՐՏԱԶԻՆ ՏՆՏԵՍԱԿԱՆ ԳՈՐԾՈՒՆԵՈՒԹՅՈՒՆ - EXTERNAL ECONOMIC ACTIVITY -
ВНЕШНЕЭКОНОМИЧЕСКАЯ ДЕЯТЕЛЬНОСТЬ**

Շարունակություն
Continued
Продолжение

	2005		2006		2007		
	արտա- հանում exports экспорт	ներմու- ծում imports импорт	արտա- հանում exports экспорт	ներմու- ծում imports импорт	արտա- հանում export экспорт	ներմու- ծում imports импорт	
Ապակի և դրանից իրեր Glass and glassware	3532.4	18247.8	5930.4	20014.8	17370.1	31434.4	Стекло и изделия из него
ԱՊՀ երկրներ CIS countries	3413.4	2391.8	5560.3	2344.7	17130.3	3036.7	страны СНГ
այլ երկրներ other countries	119.0	15856.0	370.1	17670.1	239.8	28397.7	другие страны
Բնական կամ արհեստա- կան մարգարիտ, թան- կարժեք և կիսաթանկար- ժեք քարեր, թանկարժեք մետաղներ Natural or cultured pearls, precious or semi-precious stones, precious metals,	336340.8	347634.3	300964.0	312499.8	208729.3	296724.7	Жемчуг природный или культивированный, дра- гоценные или полудра- гоценные камни, драго- ценные металлы
ԱՊՀ երկրներ CIS countries	11630.1	24088.2	12694.4	24123.7	31847.9	6090.6	страны СНГ
այլ երկրներ other countries	324710.7	323546.1	288269.6	288376.1	176881.4	290634.1	другие страны
Սև մետաղներ Ferrous metals	243717.4	38652.6	167584.3	63020.8	243197.1	112315.7	Черные металлы
ԱՊՀ երկրներ CIS countries	1285.8	27443.2	7306.5	41678.1	17799.7	79610.9	страны СНГ
այլ երկրներ other countries	242431.6	11209.4	160277.9	21342.7	225397.4	32704.8	другие страны
Իրեր սև մետաղներից Articles of ferrous metals	4355.2	34745.3	1999.1	55270.5	4394.0	145030.2	Изделия из черных металлов
ԱՊՀ երկրներ CIS countries	826.6	7076.3	644.9	11127.3	1156.9	77447.1	страны СНГ
այլ երկրներ other countries	3528.6	27669.0	1354.2	44143.2	3237.1	67583.1	другие страны
Պղինձ և իրեր դրանից Copper and articles thereof	50569.7	2141.2	77198.3	2109.2	74711.1	4662.4	Медь и изделия из нее
ԱՊՀ երկրներ CIS countries	376.7	753.7	426.0	899.8	609.1	1377.0	страны СНГ
այլ երկրներ other countries	50193.0	1387.5	76772.3	1209.4	74102.0	3285.4	другие страны
Նիկել և իրեր դրանից Nickel and articles thereof	0.0	57.9	0.0	18.0	0.5	34.6	Никель и изделия из него
ԱՊՀ երկրներ CIS countries	0.0	51.7	0.0	0.0	0.0	9.7	страны СНГ
այլ երկրներ other countries	0.0	6.2	0.0	18.0	0.5	24.9	другие страны
Ալյումին և իրեր դրանից Aluminium and articles thereof	4445.6	8939.5	7911.2	30350.0	42643.4	62483.2	Алюминий и изделия из него
ԱՊՀ երկրներ CIS countries	111.3	2800.3	228.8	19783.9	476.3	42256.2	страны СНГ
այլ երկրներ other countries	4334.3	6139.2	7682.4	10566.2	42167.1	20227.0	другие страны

**ԱՐՏԱԲԻՆ ՏՆՏԵՍԱԿԱՆ ԳՈՐԾՈՒՆԵՈՒԹՅՈՒՆ - EXTERNAL ECONOMIC ACTIVITY -
ВНЕШНЕЭКОНОМИЧЕСКАЯ ДЕЯТЕЛЬНОСТЬ**

Շարունակություն
Continued
Продолжение

	2005		2006		2007		
	արտա- հանում exports экспорт	ներմու- ծում imports импорт	արտա- հանում exports экспорт	ներմու- ծում imports импорт	արտա- հանում export экспорт	ներմու- ծում imports импорт	
Անագ և իրեր դրանից Tin and articles thereof	0.0	76.7	0.0	9.5	0.0	10.3	Олово и изделия из него
ԱՊՀ երկրներ CIS countries	0.0	75.2	0.0	8.7	0.0	10.3	страны СНГ
այլ երկրներ other countries	0.0	1.5	0.0	0.8	0.0	0.0	другие страны
Ֆինկ և իրեր դրանից Zinc and articles thereof	0.0	31.4	1.2	8.0	0.2	24.5	Цинк и изделия из него
ԱՊՀ երկրներ CIS countries	0.0	9.6	0.1	0.2	0.0	0.0	страны СНГ
այլ երկրներ other countries	0.0	21.8	1.1	7.7	0.2	24.5	другие страны
Արճիճ և իրեր դրանից Lead and articles thereof	25.7	5.3	178.8	42.2	185.7	21.9	Свинец и изделия из нее
ԱՊՀ երկրներ CIS countries	0.0	0.0	0.0	3.7	0.0	13.4	страны СНГ
այլ երկրներ other countries	25.7	5.3	178.8	38.5	185.7	8.5	другие страны
Այլ ոչ թանկարժեք մետաղ- ներ, մետաղակերամիկա, իրեր դրանցից Other non -precious metals, cermets,articles thereof	17983.1	413.6	25694.6	304.3	24464.9	376.8	Прочие недраго- ценные металлы; металлокерамика; изделия из них
ԱՊՀ երկրներ CIS countries	47.3	38.4	36.0	215.2	0.0	206.1	страны СНГ
այլ երկրներ other countries	17935.8	375.2	25658.6	89.1	24464.9	170.7	другие страны
Գործիքներ, դանակներ, գդալներ, պատառաքաղներ ոչ թանկարժեք մետաղնե- րից Tools, cutlery, spoons and forks, of non-precious metal	769.3	3037.7	186.7	4852.8	333.8	6684.9	Инструменты, ноже- вые изделия, ложки, вилки из недраго- ценных металлов;
ԱՊՀ երկրներ CIS countries	141.8	490.6	42.4	1454.7	250.7	1776.8	страны СНГ
այլ երկրներ other countries	627.5	2547.1	144.3	3398.1	83.1	4908.1	другие страны
Այլ իրեր ոչ թանկարժեք մետաղներից Miscellaneous articles of non -precious metal	87.1	5961.2	141.5	7742.3	229.1	9645.6	Прочие изделия из недрагоценных металлов
ԱՊՀ երկրներ CIS countries	25.0	1214.8	84.4	1716.9	174.3	1849.6	страны СНГ
այլ երկրներ other countries	62.1	4746.4	57.1	6025.4	54.8	7796.0	другие страны

**ԱՐՏԱԶԻՆ ՏՆՏԵՍԱԿԱՆ ԳՈՐԾՈՒՆԵՌԹՅՈՒՆ - EXTERNAL ECONOMIC ACTIVITY -
ВНЕШНЕЭКОНОМИЧЕСКАЯ ДЕЯТЕЛЬНОСТЬ**

Շարունակություն
Continued
Продолжение

	2005		2006		2007		
	արտա- հանում exports экспорт	ներմու- ծում imports импорт	արտա- հանում exports экспорт	ներմու- ծում imports импорт	արտա- հանում export экспорт	ներմու- ծում imports импорт	
Միջուկային ռեակտորներ, կաթսաներ, սարքավոր- ումներ և մեխանիկական հարմարանքներ, դրանց մասեր Nuclear reactors, boilers, machinery and mechanical appliances; parts thereof	16886.7	156620.2	10909.7	168555.8	15610.3	241734.0	Реакторы ядерные, котлы, оборудова- ние и механические приспособления; их части
ԱՊՀ երկրներ CIS countries	4665.3	24528.2	8437.8	30997.2	12503.3	42931.9	страны СНГ
այլ երկրներ other countries	12221.4	132092.0	2472.0	137558.6	3107.0	198802.1	другие страны
Էլեկտրական մեքենաներ, սարքավորումներ, դրանց մասեր, ձայնագրող ապա- րատներ և դրանց մասեր ու հարմարանքներ Electrical machinery, equipment, parts thereof and accessories of such ar- ticles	11113.8	75865.9	9909.5	135828.4	24019.0	185615.0	Электрические маши- ны и оборудование, их части; звукозапи- сывающая и звуковос- производящая аппара- тура, их части и при- надлежности
ԱՊՀ երկրներ CIS countries	6491.8	8634.7	6155.8	14828.4	13202.6	17108.5	страны СНГ
այլ երկրներ other countries	4622.0	67231.2	3753.6	121000.0	10816.4	168506.5	другие страны
Լոկոմոտիվներ և շարժա- կազմեր, տրամվայներ, դրանց մասեր և հարմարանքներ Railway or tramway locomo- tives, rollingstock and parts thereof	1370.3	418.4	306.5	418.5	920.0	1431.0	Локомотивы железно- дорожные и подвиж- ной состав, трамвай, их части и принадлеж- ности
ԱՊՀ երկրներ CIS countries	1350.3	406.1	306.4	343.3	779.7	489.8	страны СНГ
այլ երկրներ other countries	20.0	12.3	0.1	75.2	140.3	941.2	другие страны
Վերզետնյա տրանսպորտի միջոցներ և դրանց մասեր Vehicles other than railway and parts thereof	9582.5	146625.3	13781.4	195738.4	23660.7	375507.1	Средства наземного транспорта, их части
ԱՊՀ երկրներ CIS countries	6575.7	8696.4	9158.3	61636.4	19579.6	76899.0	страны СНГ
այլ երկրներ other countries	3006.8	87928.9	4623.1	134102.0	4081.1	298608.1	другие страны
Թռչող ապարատներ, տիե- զերական ապարատներ և դրանց մասեր Aircraft, spacecraft and parts thereof	219.5	4493.7	196.5	25.7	1854.5	44985.7	Летательные аппа- раты, космические аппараты, их части

**ԱՐՄԱԵՆ ՏՆՏԵՍԱԿԱՆ ԳՈՐԾՈՒՆԵՈՒԹՅՈՒՆ - EXTERNAL ECONOMIC ACTIVITY -
ВНЕШНЕЭКОНОМИЧЕСКАЯ ДЕЯТЕЛЬНОСТЬ**

Շարունակություն
Continued
Продолжение

	2005		2006		2007		
	արտա- հանում exports экспорт	ներմու- ծում imports импорт	արտա- հանում exports экспорт	ներմու- ծում imports импорт	արտա- հանում export экспорт	ներմու- ծում imports импорт	
ԱՊՀ երկրներ CIS countries	21.9	3538.6	80.8	5.4	1200.0	44.9	страны СНГ
այլ երկրներ other countries	197.6	955.1	115.7	20.3	654.5	44940.8	другие страны
Նավեր, նավակներ և այլ լողացող միջոցներ Ships, boats and floating means	0.0	212.5	1.9	464.2	2.6	835.6	Суда, лодки и другие плавающие средства
ԱՊՀ երկրներ CIS countries	0.0	15.9	1.9	37.4	2.6	188.1	страны СНГ
այլ երկրներ other countries	0.0	196.6	0.0	426.8	0.0	647.5	другие страны
Սարքեր և օպտիկական ապարատներ, լուսանկար- չական, կինոմատոգրաֆիա- կան, չափիչ, բժշկական և վիրաբուժական, դրանց մասեր և հարմարանքներ Optical, photographic, cine- matographic, measuring, checking, precision, medical or surgical instruments and apparatus; parts and accessories thereof	1948.3	28391.8	3854.8	40898.9	6143.8	57072.4	Приборы и оптические аппараты, фотографи- ческие, кинематографи- ческие, измерительные, контрольные, прецизион- ные, медицинские и хи- рургические; их части и принадлежности
ԱՊՀ երկրներ CIS countries	1359.3	3286.7	3405.1	3359.3	5322.0	8640.3	страны СНГ
այլ երկրներ other countries	589.0	25105.1	449.7	37539.6	821.8	48432.1	другие страны
Ժամացույցներ և դրանց մասեր Clocks and watches and parts thereof	2872.6	1594.3	18846.3	3388.7	25070.8	5572.2	Часы и их части
ԱՊՀ երկրներ CIS countries	484.3	36.2	2475.2	44.4	3051.1	92.4	страны СНГ
այլ երկրներ other countries	2388.3	1558.1	16371.1	3344.3	22019.7	5479.8	другие страны
Երաժշտական գործիքներ, դրանց մասեր և հարմարանքներ Musical instruments; parts and accessories of such articles	39.3	64.4	30.2	265.8	31.8	143.8	Инструменты музыкаль- ные; их части и принадлеж- ности
ԱՊՀ երկրներ CIS countries	6.8	1.6	3.5	1.4	9.0	0.6	страны СНГ
այլ երկրներ other countries	32.5	62.8	26.7	264.5	22.8	143.2	другие страны
Կահույք, անկողնային պարագաներ և դրանց հարակից մասեր Furniture; bedding, mattresses, mattress supports, cushions and similar stuffed furnishings	267.6	17361.7	263.9	25309.5	129.8	34681.9	Мебель; постельные принадлежности и аналогичные набивные принадлежности мебели

**ԱՐՏԱՔԻՆ ՏՆՏԵՍԱԿԱՆ ԳՈՐԾՈՒՆԵՈՒԹՅՈՒՆ - EXTERNAL ECONOMIC ACTIVITY -
ВНЕШНЕЭКОНОМИЧЕСКАЯ ДЕЯТЕЛЬНОСТЬ**

Շարունակություն
Continued
Продолжение

	2005		2006		2007		
	արտա- հանում exports экспорт	ներմու- ծում imports импорт	արտա- հանում exports экспорт	ներմու- ծում imports импорт	արտա- հանում export экспорт	ներմու- ծում imports импорт	
ԱՊՀ երկրներ CIS countries	149.3	1034.7	190.9	1336.7	103.9	3179.6	страны СНГ
այլ երկրներ other countries	118.3	16327.0	72.9	23972.8	25.9	31502.3	другие страны
Խաղալիքներ, խաղեր, սպորտային պարագա- ներ և դրանց հարակից մասեր և հարմարանքներ Toys, games and sports requisites; parts and accessories thereof	135.6	2683.3	129.8	4097.0	120.8	6465.6	Игрушки, игры и спортивный инвентарь; их час- ти и принадлежности
ԱՊՀ երկրներ CIS countries	46.3	51.8	69.9	91.8	44.0	763.0	страны СНГ
այլ երկրներ other countries	89.3	2631.5	59.9	4005.2	76.8	5702.6	другие страны
Տարբեր պատրաստի իրեր Miscellaneous manufactured articles	136.2	1973.0	197.8	2619.5	300.8	3968.3	Разные готовые изделия
ԱՊՀ երկրներ CIS countries	17.8	282.9	75.3	365.4	62.5	652.0	страны СНГ
այլ երկրներ other countries	118.4	1690.1	122.6	2254.0	238.3	3316.3	другие страны
Արվեստի ստեղծագործու- թյուններ, հնաճ իրեր Works of art, collectors' pieces, and antiques	352.6	3188.3	660.4	3515.5	2666.1	8556.1	Произведения иску- ства, предметы коллек- ционирования и антик- вариат
ԱՊՀ երկրներ CIS countries	142.3	4.3	283.7	34.3	781.1	12.8	страны СНГ
այլ երկրներ other countries	210.3	3184.0	376.7	3481.1	1885.0	8543.3	другие страны

**ԱՐՄԱՔԻՆ ՏՆՏԵՍԱԿԱՆ ԳՈՐԾՈՒՆԵՈՒԹՅՈՒՆ - EXTERNAL ECONOMIC ACTIVITY -
ВНЕШНЕЭКОНОМИЧЕСКАЯ ДЕЯТЕЛЬНОСТЬ**

**304. ՀԱՅԱՍՏԱՆԻ ՀԱՆՐԱՊԵՏՈՒԹՅԱՆ ԱՐՏԱՀԱՆՄԱՆ ԵՎ ՆԵՐՄՈՒԾՄԱՆ ԿԱՌՈՒՑՎԱԾԸ
STRUCTURE EXPORT AND IMPORT OF THE REPUBLIC OF ARMENIA
СТРУКТУРА ЭКСПОРТА И ИМПОРТА РЕСПУБЛИКИ АРМЕНИЯ**

(ընդամենի նկատմամբ, %)
(in % of total)

(к итогу, %)

	2004		2005		2006		2007		
	արտա- հանում exports экспорт	ներմու- ծում imports импорт	արտա- հանում exports экспорт	ներմու- ծում imports импорт	արտա- հանում exports экспорт	ներմու- ծում imports импорт	արտա- հանում exports экспорт	ներմու- ծում imports импорт	
ԸՆԴԱՄԵՆԸ TOTAL	100	100	100	100	100	100	100	100	ВСЕГО
այդ թվում՝ of which:									в том числе:
կենդանի կենդանիներ live animals	0.0	0.1	0.0	0.1	0.0	0.1	0.1	0.1	живые животные
միս և մսից սննդամթերք Meat and edible meat products	0.1	1.9	0.0	1.6	0.1	1.1	0.1	1.2	мясо и пищевые мясные субпродукты
ծուկ և խեցգետնավորներ, մանրուկներ և այլ ծովային անողնաշարավորներ fish and crustaceans, molluscs and other aquatic invertebrates	0.4	0.0	0.3	0.1	0.4	0.0	0.4	0.0	рыбы и ракообразные, моллюски и другие вод- ные беспозвоночные
կաթ և կաթնամթերք, բոչնի ծու, բնական մեղր և այլ կենդանական ծագման սննդամթերք milk and dairy produce; birds' eggs; natural honey; edible products of animal origin	0.4	1.0	0.4	0.8	0.2	0.6	0.1	0.6	молоко и молочные про- дукты; яйца птиц; мед натуральный; пищевые продукты животного происхождения
կենդանական ծագման մթերք՝ այլ տեղերում չհիշատակված products of animal origin, not elsewhere specified	0.0	0.0	0.0	0.0	0.0	0.0	0.0	0.0	продукты животного происхождения, в другом месте не поименованные
կենդանի ծառեր, թփեր և այլ բույսեր, սոխուկներ, արմատներ և բույսերի այլ համանման մասեր live trees and other plants; bulbs, roots and the like;	0.0	0.0	0.0	0.1	0.0	0.0	0.0	0.1	живые деревья, кусты и другие растения; лукови- цы, корни и прочие ана- логичные части растений
բանջարեղեն, այլ կերային արմատապտուղներ և ելապտուղներ edible vegetables and certain roots and tubers	0.0	0.2	0.0	0.2	0.0	0.3	0.0	0.3	овощи, некоторые съедоб- ные корнеплоды и клубне- плоды
կերային հատապտուղներ և ընկույզ, ցիտրուսներ արմատներ և այլ բուսա- նային մշակաբույսեր edible fruit and nuts; peel of citrus fruit or water-melons	0.2	0.7	0.2	0.7	0.5	0.8	0.1	0.9	съедобные плоды и орехи; кожура и корки цитрусо- вых или бахчевых культур

**ԱՐՄԱՔԻՆ ՏՆՏԵՍԱԿԱՆ ԳՈՐԾՈՒՆԵՌԹՅՈՒՆ - EXTERNAL ECONOMIC ACTIVITY -
ВНЕШНЕЭКОНОМИЧЕСКАЯ ДЕЯТЕЛЬНОСТЬ**

Շարունակություն
Continued
Продолжение

	2004		2005		2006		2007		
	արտա- հանում exports экспорт	ներմու- ծում imports импорт	արտա- հանում exports экспорт	ներմու- ծում imports импорт	արտա- հանում exports экспорт	ներմու- ծում imports импорт	արտա- հանում exports экспорт	ներմու- ծում imports импорт	
սուրճ, թեյ և այլ համեմունք- ներ coffee, tea and other spices	0.8	0.9	0.8	0.9	1.0	0.7	1.3	0.7	кофе, чай и другие пряности
հացահատիկ cereals	0.0	5.4	0.0	3.0	0.0	2.8	0.0	3.3	хлебные злаки
ալրադաջային- ձավարեղե- նային արտադրանք, ածիկ, օսլա, ինուլին և այլն products of the milling industry; malt; starches; inulin and other	0.0	0.6	0.0	0.5	0.0	0.4	0.0	0.2	продукция мукомольно- крупяной промышлен- ности; солод; крахмал; инулин и тд.
ձիթատու սերմեր և պտուղ- ներ, դեղաբույսեր և տեխնի- կական բույսեր, ծղոտ oil seeds and fruits; medical plants for technical purposes; straw	0.0	0.1	0.0	0.1	0.0	0.1	0.0	0.1	масличные семена и пло- ды; лекарственные расте- ния для технических целей; солома и фураж
դոճխեժ, բուսածյուր, խեժ և այլ բուսական հյութեր և հյութահանուկներ lacs, gums, resins and other vegetable saps and extracts	0.0	0.1	0.0	0.1	0.0	0.1	0.0	0.1	шеллак; камеди, смолы и прочие растительные соки и экстракты
բուսական նյութեր հյուսված- քային արտադրանքների պատրաստման համար, այլ բուսական ծագման արտա- դրանք այլ տեղերում չհիշա- տակված vegetable plaiting materials; vegetable products not elsewhere specified or included	0.0	0.0	0.0	0.0	0.0	0.0	0.0	0.0	растительные материалы для изготовления плетен- ных изделий; прочие про- дукты растительного про- исхождения, в другом месте не поименованные
կենդանական և բուսական ծագման յուղեր և ճարպեր, սննդային ճարպեր, կենդա- նական և բուսական ծագ- ման մեղրամոմ animal and vegetable fats and oils and their cleavage products; prepared edible fats; animal and vegetable waxes	0.0	1.5	0.0	1.5	0.4	1.2	0.0	1.0	жиры и масла животного или растительного проис- хождения; пригготовлен- ные пищевые жиры; вос- ки животного или расти- тельного происхожде- ния
մսից, ձկներից, խեցգետնա- վորներից, կակղամորթավոր- ներից և այլ ծովային ամողնաշարավորներից արտադրանք preparations of meat, of fish or of crustaceans, molluscs or other aquatic invertebrates	0.1	0.3	0.1	0.3	0.1	0.2	0.2	0.3	изделия из мяса, рыбы или ракообразных, мол- люсков или прочих вод- ных беспозвоночных

**ԱՐՄԱԷՆ ՏՆՏԵՍԱԿԱՆ ԳՈՐԾՈՒՆԵՈՒԹՅՈՒՆ - EXTERNAL ECONOMIC ACTIVITY -
ВНЕШНЕЭКОНОМИЧЕСКАЯ ДЕЯТЕЛЬНОСТЬ**

Շարունակություն
Continued
Продолжение

	2004		2005		2006		2007		
	արտահանում exports экспорт	ներմուծում imports импорт	արտահանում exports экспорт	ներմուծում imports импорт	արտահանում exports экспорт	ներմուծում imports импорт	արտահանում exports экспорт	ներմուծում imports импорт	
շաքար և հրուշակեղեն շաքարից sugar and sugar confectionery	0.0	1.6	0.0	1.6	0.0	0.9	0.0	0.9	сахар и кондитерские изделия из сахара
կակաո և դրանից պատրաստված մթերք cocoa and cocoa preparations	0.0	0.8	0.0	0.8	0.0	0.9	0.0	1.1	какао и продукты из него
ցորենից, ալյուրից, օսլայից և կաթից պատրաստված ապրանք, ալյուրից հրուշակեղեն preparations of cereals, flour starch or milk; pastrycooks' products	0.0	0.4	0.0	0.4	0.0	0.4	0.0	0.5	изделия из зерна хлебных злаков, муки, крахмала и молока; мучные кондитерские изделия
բանջարեղենի, պտուղների, ընկույզների և բույսերի մասերի վերամշակումից մթերք preparations of vegetables, fruit, nuts or other parts of plants	0.8	0.5	0.8	0.4	1.0	0.5	0.9	0.5	продукты переработки овощей, плодов, орехов и прочих частей растений
այլ տարբեր սննդամթերք miscellaneous food stuffs	0.1	0.4	0.1	0.4	0.1	0.5	0.1	0.6	прочие разные пищевые продукты
ոգելից և ոչ ոգելից ըմպելիքներ և քացախ alcoholic, non-alcoholic drinks and vinegar	7.9	0.6	8.7	0.9	8.0	1.0	11.0	1.2	алкогольные и безалкогольные напитки и уксус
սննդարդյունաբերության մնացորդներ, պատրաստի անասնակեր residues and waste from the food industries; prepared animal fodder	0.0	0.8	0.0	0.6	0.0	0.5	0.0	0.5	остатки и отходы пищевой промышленности; готовые корма для животных
ծխախոտ և ծխախոտի արդյունաբերական փոխարինողներ tobacco and manufactured tobacco substitutes	0.6	2.9	0.4	2.7	0.3	2.5	0.4	2.3	табак и промышленные заменители табака
աղ, ծծումբ, հող և քար, սվաղման նյութեր, կրաքար և ցեմենտ salt; sulphur; earths and stone; plastering materials, lime and cement	1.0	0.1	1.5	0.1	2.4	0.2	3.0	0.2	соль; сера; земли и камень; штукатурные материалы, известь и цемент
հանքաքար, խարամ և մոխիր ores, slag and ash	10.1	0.1	5.3	1.7	9.5	0.5	10.9	0.8	руды, шлаки и зола

**ԱՐՏԱԶԻՆ ՏՆՏԵՍԱԿԱՆ ԳՈՐԾՈՒՆԵՌՔՅՈՒՆ - EXTERNAL ECONOMIC ACTIVITY -
ВНЕШНЕЭКОНОМИЧЕСКАЯ ДЕЯТЕЛЬНОСТЬ**

Շարունակություն
Continued
Продолжение

	2004		2005		2006		2007		
	արտա- հանում exports экспорт	ներմու- ծում imports импорт	արտա- հանում exports экспорт	ներմու- ծում imports импорт	արտա- հանում exports экспорт	ներմու- ծում imports импорт	արտա- հանում exports экспорт	ներմու- ծում imports импорт	
վառելանյութեր, նավթ և նավթամթերք, բիտումային միջոցներ, մոմանյութեր mineral fuels, mineral oils and products of their distillation; bituminous substances; mineral waxes	2.7	15.3	2.8	14.7	2.0	16.0	1.1	14.8	топливо минеральное, нефть и продукты их пе- регонки; битуминозные вещества; воск минераль- ный
անօրգանական քիմիական միացություններ, ռադիոակ- տիվ էլեմենտներ և իզոտոպ- ներ inorganic chemicals; of radioactive elements or isotopes	0.1	0.5	0.0	0.6	0.1	0.5	0.4	0.4	продукты неоргани- ческой химии; радиоак- тивных элементов и изотопов
օրգանական քիմիական միացություններ organic chemicals	0.1	0.2	0.0	0.3	0.1	0.3	0.1	0.2	органические химические соединения
դեղագործական մթերք pharmaceutical products	0.1	2.7	0.1	2.7	0.2	2.7	0.3	3.1	фармацевтические про- дукты
սպարարտանյութեր fertilisers	0.0	0.5	0.0	0.3	0.0	0.5	0.0	0.2	удобрения
ներկանյութեր, պիգմենտ- ներ և այլ ներկող նյութեր, լաքեր, թանաք dyes, pigments and other colouring matter; varnishes; inks	0.0	0.3	0.0	0.4	0.0	0.5	0.0	0.5	красители, пигменты и прочие красящие
էթերային յուղեր, օճանելիք, հարդարանքի և լոգարանա- յին միջոցներ essential oils; perfumery, cosmetic or toilet preparations	0.0	0.9	0.0	0.8	0.0	0.9	0.0	0.9	эфирные масла; парфюмерные, косметические и туалет- ные средства
օճառ, մակերեսային ակ- տիվ օրգանական միջոցներ, մաքրող միջոցներ և քսուկ- ներ, մոմեր և հարդարան- քի այլ միջոցներ soap, organic surfaceactive agents, washing prepara- tions, libricating prepara- tions, candles and similar articles	0.0	0.5	0.0	0.6	0.0	0.7	0.0	0.7	мыло, поверхностно-ак- тивные органические ве- щества, моющие средства, смазочные материалы, свечи и другие аналогич- ные изделия
սպիտակուցային նյութեր, ստիմձ, մոդիֆիկացված օսլա, ֆերմենտներ albuminoidal substances; modified starches; glues; enzymes	0.0	0.1	0.0	0.2	0.0	0.3	0.0	0.3	белковые вещества; моди- фицированные крахмалы; клеи; ферменты

**ԱՐՄԱԷԻՆ ՏՆՏԵՍԱԿԱՆ ԳՈՐԾՈՒՆԵՈՒԹՅՈՒՆ - EXTERNAL ECONOMIC ACTIVITY -
ВНЕШНЕЭКОНОМИЧЕСКАЯ ДЕЯТЕЛЬНОСТЬ**

Շարունակություն
Continued
Продолжение

	2004		2005		2006		2007		
	արտահանում exports экспорт	ներմուծում imports импорт	արտահանում exports экспорт	ներմուծում imports импорт	արտահանում exports экспорт	ներմուծում imports импорт	արտահանում exports экспорт	ներմուծում imports импорт	
պայթուցիկ նյութեր, լուցկի և այլ վառվող նյութեր explosives; matches; certain combustible preparations	0.0	0.1	0.0	0.1	0.0	0.1	0.0	0.1	взрывчатые вещества; спички; некоторые виды горючих веществ
լուսանկարչական և կինոյի ապրանքներ photographic or cinemato- graphic goods	0.0	0.0	0.0	0.1	0.0	0.0	0.0	0.0	фото- и кинотовары
այլ քիմիական ապրանքներ miscellaneous chemical products	0.0	0.4	0.0	0.4	0.0	0.5	0.0	0.4	прочие химические продукты
պլաստմասսա և դրանցից իրեր plastics and articles thereof	0.1	1.6	0.1	1.7	0.4	2.5	0.6	3.1	пластмассы и изделия из них
կաուչուկ և ռետինե իրար rubber and articles thereof	1.3	1.0	0.8	1.0	2.5	1.1	2.1	0.9	каучук и резиновые из- делия
կաշի և կաշվե հումք leather and leather raw materials	0.2	0.0	0.2	0.0	0.3	0.0	0.2	0.0	кожевенное сырье и кожа
կաշվե իրեր, կենդանիների աղիքից իրեր articles of leather; articles of animal gut	0.0	0.1	0.0	0.1	0.0	0.1	0.0	0.1	изделия из кожи; изделия из кишок животных
բնական և արհեստական մորթի և դրանից իրեր furskins and artificial fur; manufactures thereof	0.0	0.1	0.0	0.1	0.0	0.1	0.0	0.0	натуральный и искусствен- ный мех и изделия из него
փայտ և փայտից իրեր, փայտածուխ wood and articles of wood; wood charcoal	0.2	0.6	0.1	0.6	0.1	1.0	0.0	1.2	древесина и изделия из нее; древесный уголь
խցան և դրանից իրեր cork and articles of cork	0.0	0.1	0.1	0.1	0.1	0.1	0.2	0.1	пробка и изделия из нее
ծղոտից իրեր manufactures of straw	0.0	0.0	0.0	0.0	0.0	0.0	0.0	0.0	изделия из соломы
փայտյա և սննդաբեկավոր նյութերից զանգված pulp of wood waste and scrap of paper	0.0	0.0	0.0	0.0	0.0	0.0	0.0	0.0	масса из древесины, бумажные и кар- тонные отходы
թուղթ և ստվարաթուղթ, իրեր թղթի մասսայից paper and paperboard; articles of paper pulp,	0.2	1.6	0.2	1.5	0.3	1.4	0.4	1.4	бумага и картон; изделия из бумажной массы
գրքեր, լրագրեր և այլ տպա- գրական արտադրանք printed books, newspapers, pictures and other products of the printing industry	0.0	0.3	0.3	0.3	0.1	0.5	0.1	0.2	печатные книги, газеты, репродукции и другие изделия полиграфической промышленности

**ԱՐՏԱՔԻՆ ՏՆՏԵՍԱԿԱՆ ԳՈՐԾՈՒՆԵՌԹՅՈՒՆ - EXTERNAL ECONOMIC ACTIVITY -
ВНЕШНЕЭКОНОМИЧЕСКАЯ ДЕЯТЕЛЬНОСТЬ**

Շարունակություն
Continued
Продолжение

	2004		2005		2006		2007		
	արտա- հանում exports экспорт	ներմու- ծում imports импорт	արտա- հանում exports экспорт	ներմու- ծում imports импорт	արտա- հանում exports экспорт	ներմու- ծում imports импорт	արտա- հանում exports экспорт	ներմու- ծում imports импорт	
մետաքս silk	0.0	0.0	0.0	0.0	0.0	0.0	0.0	0.0	шелк
բուրդ, նուրբ և կոպիտ կեն- դանական մազերից, ձիու մազից հյուսվածք և կտոր wool, fine or coarse animal hair; horsehair yarn and woven fabric	0.0	0.0	0.0	0.0	0.0	0.0	0.0	0.0	шерсть, тонкий и грубый волос животных; пряжа из конского волоса и ткань
բամբակ cotton	0.1	0.2	0.0	0.2	0.1	0.2	0.1	0.2	хлопок
այլ բուսական տեքստիլ թելեր և իրեր դրանից other vegetable textile fibres and woven fabrics thereof	0.0	0.0	0.0	0.0	0.0	0.0	0.0	0.0	прочие растительные тек- стильные волокна; бумаж- ная пряжа и ткани из нее
քիմիական թելեր chemical filaments	0.3	0.2	0.1	0.1	0.1	0.1	0.1	0.1	химические нити
քիմիական շտապելային գործվածք chemical staple fibres	0.1	0.1	0.0	0.1	0.1	0.2	0.0	0.1	химические штапельные волокна
թաղիք, բամբակ, հա- տուկ գործվածք, ճուպան, առասանուկ, պարան և իրեր դրանցից wadding, felt and non- wovens; special yarns; twine, cordage, ropes and cables and articles thereof	0.3	0.2	0.1	0.1	0.0	0.1	0.0	0.1	вата, войлок и нетканые материалы; специальная пряжа; шпагат, канатные и веревочные изделия, тросы, канаты и изделия из них
գորգեր և հատակի այլ տեքստիլ ծածկույթ carpets and other textile floor coverings	0.3	0.1	0.2	0.1	0.2	0.1	0.2	0.1	ковры и прочие текстиль- ные напольные покрытия
հատուկ կտորներ, ասեղ- մագործ կտորներ, գրե- լեններ, հարդարման նյու- թեր և այլն special woven fabrics; tufted textile fabrics; lace; tapestries; trimmings; embroidery	0.0	0.0	0.0	0.0	0.0	0.0	0.0	0.0	специальные ткани; ткани с прошивным ворсом; кру- жева, гобелены, отделоч- ные материалы; вышивки
տեքստիլ, կրկնագործված և հարստացված ծածկույ- թով իրեր և դրանցից տեխ- նիկական իրեր impregnated, coated, covered or laminated textile fabrics; textile articles thereof	0.0	0.0	0.0	0.0	0.0	0.0	0.0	0.0	текстильные материалы, пропитанные, с покры- тием, дублированные; тех- нические изделия из них
մեքենայական կամ ձեռա- գործ տրիկոտաժե կտավ knitted or crocheted fabrics	0.1	0.1	0.1	0.1	0.1	0.1	0.1	0.1	трикотажное полотно ма- шинной и ручной вязки

**ԱՐՄԱԵՆԻ ՏՆՏԵՍԱԿԱՆ ԳՈՐԾՈՒՆԵՈՒԹՅՈՒՆ - EXTERNAL ECONOMIC ACTIVITY -
ВНЕШНЕЭКОНОМИЧЕСКАЯ ДЕЯТЕЛЬНОСТЬ**

Շարունակություն
Continued
Продолжение

	2004		2005		2006		2007		
	արտահանում exports экспорт	մերմուծում imports импорт	արտահանում exports экспорт	մերմուծում imports импорт	արտահանում exports экспорт	մերմուծում imports импорт	արտահանում exports экспорт	մերմուծում imports импорт	
տրիկոտաժե հագուստ և հարակից իրեր knitted clothes and clothing accessories	0.7	0.3	0.8	0.4	0.7	0.4	0.5	0.3	одежда и принадлежности одежды, трикотажные
տեքստիլ հագուստ և հարակից իրեր textile clothes and clothing accessories	3.9	1.3	2.3	0.9	2.1	1.0	1.8	0.7	одежда и принадлежности одежды, текстильные
այլ պատրաստի տեքստիլ իրեր, օգտագործված հագուստ և տեքստիլ իրեր other made up textile articles; sets; worn clothing and worn textile articles	0.2	0.9	0.2	0.5	0.2	0.5	0.2	0.4	прочие готовые текстильные изделия; комплекты; ношенные одежда и текстильные изделия
կոշիկ, գուգազուլպա և նմանատիպ իրեր footwear, gaiters and the like; parts of such articles	0.0	0.4	0.0	0.6	0.0	0.7	0.1	0.4	обувь, колготки и аналогичные изделия; их части
գլխարկներ և դրանց մասեր head-dress and parts thereof	0.0	0.0	0.0	0.0	0.0	0.0	0.0	0.0	головные уборы и их части
հովանոցներ, նստափայտեր, ճիպոտներ, մտրակներ և դրանց մասեր umbrellas, seat-sticks, whips, riding-crops and parts thereof	0.0	0.0	0.0	0.0	0.0	0.0	0.0	0.0	зонты, трости-сидения, хлысты, кнуты и их части
մշակված փետուրներ, արհեստական ծաղիկներ prepared feathers and down and articles made of feathers or of down; artificial flowers	0.0	0.0	0.0	0.0	0.0	0.0	0.0	0.0	обработанное перо и пух и изделия из них; искусственные цветы
իրեր քարից, գիպսից, ցեմենտից և նմանատիպ նյութերից articles of stone, plaster, cement, or similar materials	0.2	0.2	0.2	0.2	0.3	0.4	0.3	0.3	изделия из камня, гипса, цемента, асбеста, слюды и из подобных материалов
կերամիկական իրեր ceramic products	0.0	0.7	0.0	0.7	0.0	1.0	0.0	1.0	керамические изделия
ապակի և դրանից իրեր glass and glassware	0.2	0.7	0.4	1.0	0.6	0.9	1.5	1.0	стекло и изделия из него

**ԱՐՏԱԶԻՆ ՏՆՏԵՍԱԿԱՆ ԳՈՐԾՈՒՆԵՈՒԹՅՈՒՆ - EXTERNAL ECONOMIC ACTIVITY -
ВНЕШНЕЭКОНОМИЧЕСКАЯ ДЕЯТЕЛЬНОСТЬ**

Շարունակություն
Continued
Продолжение

	2004		2005		2006		2007		
	արտահանում exports экспорт	ներմուծում imports импорт	արտահանում exports экспорт	ներմուծում imports импорт	արտահանում exports экспорт	ներմուծում imports импорт	արտահանում exports экспорт	ներմուծում imports импорт	
բնական կամ արհեստական մարգարիտ, թանկարժեք և կիսաթանկարժեք քարեր, թանկարժեք մետաղներ natural or cultured pearls, precious or semi-precious stones, precious metals, metals clad with precious metal and articles thereof	41.4	21.6	34.5	19.3	30.0	14.3	18.1	9.1	жемчуг природный или культивированный, драгоценные или полудрагоценные камни, драгоценные металлы
սև մետաղներ ferrous metals	9.8	1.6	25.0	2.1	17.0	2.9	21.1	3.4	черные металлы
իրեր սև մետաղներից articles ferrous metals	0.6	1.9	0.4	1.9	0.2	2.5	0.4	4.4	изделия из черных металлов
պղինձ և իրեր դրանից copper and articles thereof	5.2	0.1	5.2	0.1	7.8	0.1	6.5	0.1	медь и изделия из нее
նիկել և իրեր դրանից nickel and articles thereof	0.0	0.0	0.0	0.0	0.0	0.0	0.0	0.0	никель и изделия из него
ալյումին և իրեր դրանից aluminium and articles thereof	2.3	0.4	0.5	0.5	0.8	1.4	3.7	1.9	алюминий и изделия из него
արճիճ և իրեր դրանից tin and articles thereof	0.0	0.0	0.0	0.0	0.0	0.0	0.0	0.0	свинец и изделия из нее
ցինկ և իրեր դրանից zinc and articles thereof	0.0	0.0	0.0	0.0	0.0	0.0	0.0	0.0	цинк и изделия из него
անագ և իրեր դրանից tin and articles thereof	0.0	0.0	0.0	0.0	0.0	0.0	0.0	0.0	олово и изделия из него
այլ ոչ թանկարժեք մետաղներ, մետաղակերամիկա, իրեր դրանցից other non precious metals; cermets, articles thereof	1.1	0.0	1.8	0.0	2.6	0.0	2.1	0.0	прочие не драгоценные металлы; металлокерамика; изделия из них
գործիքներ, դանակներ, գդալներ, պատառաքաղներ ոչ թանկարժեք մետաղներից tools, cutlery, spoons and forks, non precious metals	0.0	0.2	0.1	0.2	0.0	0.2	0.0	0.2	инструмент, ножевые изделия, ложки, вилки из не драгоценных металлов; их части из не драгоценных металлов
այլ իրեր ոչ թանկարժեք մետաղներից miscellaneous articles of non precious metals	0.0	0.3	0.0	0.3	0.0	0.4	0.0	0.3	прочие изделия из не драгоценных металлов
միջուկային ռեակտորներ, կաթսաներ, սարքավորումներ և մեխանիկական հարմարանքներ և դրանց մասեր nuclear reactors, boilers, machinery and mechanical appliances; parts thereof	1.5	5.1	1.7	8.7	1.1	7.7	1.4	7.4	реакторы ядерные, котлы, оборудование и механические приспособления; их части

**ԱՐՄԱԵՆԻ ՏՆՏԵՍԱԿԱՆ ԳՈՐԾՈՒՆԵՈՒԹՅՈՒՆ - EXTERNAL ECONOMIC ACTIVITY -
ВНЕШНЕЭКОНОМИЧЕСКАЯ ДЕЯТЕЛЬНОСТЬ**

Շարունակություն
Continued
Продолжение

	2004		2005		2006		2007		
	արտա- հանում exports экспорт	ներմու- ծում imports импорт	արտա- հանում exports экспорт	ներմու- ծում imports импорт	արտա- հանում exports экспорт	ներմու- ծում imports импорт	արտա- հանում exports экспорт	ներմու- ծում imports импорт	
էլեկտրական մեքենաներ և սարքավորումներ, ձայ- նագրող ապարատներ և դրանց մասեր electrical machinery and equipment; sound recorders and parts	1.6	4.9	1.1	4.2	1.0	6.2	2.1	5.7	электрические машины и оборудование; звукозаписывающая аппаратура; их части
լոկոմոտիվներ և շարժակազ- մեր, տրամվայներ, դրանց մասեր railway or tramway locomo- tives, rollingstock and parts thereof; tramway and parts thereof	0.2	0.1	0.1	0.0	0.0	0.0	0.1	0.0	локомотивы железнодо- рожные и подвижной сос- тав, трамваи, их части и принадлежности
վերգետնյա տրանսպորտի միջոցներ և մասեր vehicles other than railway and parts thereof	1.0	6.7	1.0	8.1	1.4	8.9	2.1	11.5	средства наземного транс- порта, их части
թռչող ապարատներ, տիե- զերական ապարատներ, դրանց մասեր aircraft, spacecraft and parts thereof	0.1	0.1	0.0	0.2	0.0	0.0	0.2	1.4	летательные аппараты, космические аппараты, их части
նավեր, նավակներ և այլ լողացող միջոցներ ships, boats and floating structures	0.0	0.0	0.0	0.0	0.0	0.0	0.0	0.0	суда, лодки и другие пла- вучие средства
սարքեր և օպտիկական ապարատներ, լուսանկար- չական, կինեմատոգրաֆիա- կան չափիչ, բժշկական և վիրաբուժական, դրանց մասեր և հարմարանքներ optical, photographic, cine- matographic, measuring, checking, precision, medical or surgical instruments and apparatus; parts and accessories thereof	0.5	2.0	0.2	1.6	0.4	1.9	0.5	1.7	приборы и аппараты оптические, фотографи- ческие, кинематографи- ческие, измерительные, контрольные, прецизион- ные, медицинские и хи- рургические; их части и принадлежности
ժամացույցներ և դրանց մասեր clocks and watches and parts thereof	0.5	0.1	0.3	0.1	1.9	0.2	2.2	0.2	часы и их части
երաժշտական գործիքներ և դրանց մասեր musical instruments; parts and accessories of such articles	0.0	0.0	0.0	0.0	0.0	0.0	0.0	0.0	инструменты музыкаль- ные; их части и принадлеж- ности

**ԱՐՏԱԶԻՆ ՏՆՏԵՍԱԿԱՆ ԳՈՐԾՈՒՆԵՈՒԹՅՈՒՆ - EXTERNAL ECONOMIC ACTIVITY -
ВНЕШНЕЭКОНОМИЧЕСКАЯ ДЕЯТЕЛЬНОСТЬ**

Շարունակություն
Continued
Продолжение

	2004		2005		2006		2007		
	արտա- հանում exports экспорт	ներմու- ծում imports импорт	արտա- հանում exports экспорт	ներմու- ծում imports импорт	արտա- հանում exports экспорт	ներմու- ծում imports импорт	արտա- հանում exports экспорт	ներմու- ծում imports импорт	
կահույք, անկողնային պարագաներ և դրանց հարակից մասեր furniture; bedding, mattresses, mattress supports, cushions and similar stuffed furnishings	0.1	1.0	0.0	1.0	0.0	1.2	0.0	1.1	мебель; постельные принадле- жности и аналогичные на- бивные принадлежности мебели
խաղալիքներ, խաղեր, սպորտային պարագա- ներ և դրանց հարակից մասեր toys, games and sports requisites; parts and accessories thereof	0.0	0.2	0.0	0.1	0.0	0.2	0.0	0.2	игрушки, игры и спортив- ный инвентарь; их части и принадлежности
տարբեր պատրաստի իրեր miscellaneous manufactured articles	0.1	0.2	0.0	0.1	0.0	0.1	0.0	0.1	разные готовые изделия
արվեստի ստեղծագործու- թյուններ, հնատճ իրեր works of art, antiques	0.0	0.0	0.0	0.2	0.1	0.2	0.2	0.3	произведения искусства, антиквариат

**ԱՐՄԱԵՒՆ ՏՆՏԵՍԱԿԱՆ ԳՈՐԾՈՒՆԵՈՒԹՅՈՒՆ - EXTERNAL ECONOMIC ACTIVITY -
ВНЕШНЕЭКОНОМИЧЕСКАЯ ДЕЯТЕЛЬНОСТЬ**

**305. ՀԱՅԱՍՏԱՆԻ ՀԱՆՐԱՊԵՏՈՒԹՅԱՆ ԱՐՏԱՀԱՆՈՒՄՆ ՈՒ ՆԵՐՄՈՒԾՈՒՄՆ
ԸՍՏ ԵՐԿՐՆԵՐԻ
EXPORT AND IMPORT OF THE REPUBLIC OF ARMENIA BY COUNTRIES
ЭКСПОРТ И ИМПОРТ РЕСПУБЛИКИ АРМЕНИЯ ПО СТРАНАМ**

(1000 ԱՄՆ դոլար)
(1000 US dollars)

(1000 долларов США)

	2004		2005		2006		2007		
	արտա- հանում exports экспорт	ներմու- ծում imports импорт	արտա- հանում exports экспорт	ներմու- ծում imports импорт	արտա- հանում exports экспорт	ներմու- ծում imports импорт	արտա- հանում exports экспорт	ներմու- ծում imports импорт	
Ընդամենը Total	722911.5	1350697.6	973920.5	1801735.9	985108.2	2191612.6	1152300.8	3267788.0	Всего
այդ թվում՝ of which:									в том числе:
ԱՊՀ ԵՐԿՐՆԵՐ CIS COUNTRIES	125090.7	386856.0	187850.3	521772.5	212487.3	696236.4	355344.4	1078699.1	СТРАНЫ СНГ
Ադրբեջան Azerbaijan	0.0	0.5	0.2	1.6	0.0	0.0	0.0	0.0	Азербайджан
Բելառուս Belarus	2035.0	6986.4	2528.6	12991.7	3797.4	17543.3	2487.2	23604.6	Беларусь
Վրաստան Georgia	29061.9	13127.3	46832.9	19212.0	54648.8	35462.4	87868.9	46334.0	Грузия
Ղազախստան Kazakhstan	1748.2	12007.7	2637.2	1052.9	3988.9	159418.3	7248.5	14618.0	Казахстан
Կրղզստան Kyrgyzstan	17.6	1.7	24.6	757.3	162.1	9.0	154.4	16.4	Кыргызстан
Մոլդովա Moldova	180.1	1959.8	763.0	3089.4	836.6	2719.7	2465.2	1688.6	Молдова
Ռուսաստան Russia	77897.7	159687.2	119004.2	242632.4	121155.6	304170.8	201542.5	720440.4	Россия
Տաջիկստան Tajikistan	0.1	0.0	4.7	3.3	242.1	0.0	60.2	236.0	Таджикистан
Թուրքմենստան Turkmenistan	610.1	103071.9	1034.6	113528.4	1797.4	11861.5	2520.2	9539.3	Туркменистан
Ուզբեկստան Uzbekistan	849.3	8539.5	438.6	3113.1	1174.4	1857.3	1519.6	10434.8	Узбекистан
Ուկրաինա Ukraine	10479.4	80724.0	13702.5	125390.4	22553.6	163194.1	46258.2	251787.1	Украина
ԼՂՀ RNK	2211.3	750.1	879.2	0.0	2130.5	0.0	3219.4	0.0	НКР
ՈՉ ԱՊՀ ԵՐԿՐՆԵՐ NON CIS COUNTRIES	597820.8	963841.6	786070.2	1279963.4	772621.2	1495376.2	796956.4	2189088.9	СТРАНЫ ВНЕ СНГ
այդ թվում՝ of which:									в том числе:
ԵՄ ԵՐԿՐՆԵՐ EU COUNTRIES	260142.7	430476.6	454250.8	609108.6	473483.9	746020.4	562808.4	1135330.0	СТРАНЫ ЕС
Ավստրիա Austria	1639.1	5828.9	3041.9	5161.0	3840.4	44849.2	5502.1	123429.3	Австрия
Բելգիա Belgium	107929.4	102344.1	124598.3	144254.1	108846.4	119977.7	100223.0	116437.6	Бельгия

**ԱՐՏԱԶԻՆ ՏՆՏԵՍԱԿԱՆ ԳՈՐԾՈՒՆԵՈՒԹՅՈՒՆ - EXTERNAL ECONOMIC ACTIVITY -
ВНЕШНЕЭКОНОМИЧЕСКАЯ ДЕЯТЕЛЬНОСТЬ**

Շարունակություն
Continued
Продолжение

	2004		2005		2006		2007		
	արտա- հանում exports экспорт	ներմու- ծում imports импорт	արտա- հանում exports экспорт	ներմու- ծում imports импорт	արտա- հանում exports экспорт	ներմու- ծում imports импорт	արտա- հանում exports экспорт	ներմու- ծում imports импорт	
Մեծ Բրիտանիա Great Britain	1193.5	11181.5	419.3	11279.0	7618.4	22117.5	2794.6	42253.4	Великобритания
Գերմանիա Germany	83179.6	79166.5	152108.0	141355.8	148027.8	145334.5	169676.9	221144.6	Германия
Հունաստան Greece	828.6	28890.9	814.8	25400.1	645.6	51388.8	2740.7	40722.5	Греция
Դանիա Denmark	22.8	1626.5	20.0	2739.2	31.2	2924.5	104.9	4152.6	Дания
Իռլանդիա Ireland	15.4	1522.2	2.0	1993.0	1.3	2825.3	66.9	4229.9	Ирландия
Իսպանիա Spain	806.7	6721.3	3030.8	10197.0	26779.1	10492.4	15505.7	20543.8	Испания
Իտալիա Italy	28432.7	44909.5	25594.0	60032.8	28927.6	86768.6	30035.8	113946.3	Италия
Լյուքսեմբուրգ Luxembourg	701.7	61.2	1196.2	1592.9	1487.5	1490.7	1585.5	519.5	Люксембург
Նիդերլանդներ Netherlands	26269.1	7327.1	133110.4	9009.5	126946.4	11571.5	156007.4	21183.0	Нидерланды
Պորտուգալիա Portugal	1.1	1325.4	2.5	562.9	0.0	702.1	0.7	2239.0	Португалия
Ֆինլանդիա Finland	372.5	3048.4	1435.2	4502.5	3839.6	4951.0	8823.4	11310.0	Финляндия
Ֆրանսիա France	1835.0	18818.5	2015.3	47421.5	4128.0	71070.2	9427.2	150217.2	Франция
Շվեդիա Sweden	24.9	5731.8	176.0	4626.5	233.2	5705.3	244.0	26169.0	Швеция
Հունգարիա Hungary	654.9	5678.6	1475.8	6571.0	20.6	7002.0	675.0	23745.2	Венгрия
Չեխիա Czechia	47.7	1891.6	217.2	7481.1	308.4	8647.9	2301.0	15963.1	Чехия
Սլովենիա Slovenia	0.0	1849.7	0.0	4440.9	14.0	4725.8	25.4	6328.7	Словения
Սլովակիա Slovak Republic	34.6	3547.3	3.6	4079.6	5.8	5032.1	20.1	9436.2	Словакия
Լեհաստան Poland	69.4	9200.7	717.0	11616.5	7866.6	9941.1	7079.8	17616.7	Польша
Բուլղարիա Bulgaria	4717.7	53057.2	841.8	27354.9	1285.3	41606.8	46927.6	87493.0	Болгария
Ռումինիա Romania	253.2	34007.4	295.7	75244.4	37.2	83784.9	706.4	68381.0	Румыния
Մալթա Malta	5.0	58.0	0.0	48.7	10.3	2.2	0.0	2.3	Мальта
Կիպրոս Cyprus	59.2	1658.2	1152.8	827.0	90.4	814.6	389.7	4561.2	Кипр

**ԱՐՏԱԲԻՆ ՏՆՏԵՍԱԿԱՆ ԳՈՐԾՈՒՆԵՈՒԹՅՈՒՆ - EXTERNAL ECONOMIC ACTIVITY -
ВНЕШНЕЭКОНОМИЧЕСКАЯ ДЕЯТЕЛЬНОСТЬ**

Շարունակություն
Continued
Продолжение

	2004		2005		2006		2007		
	արտա- հանում exports экспорт	ներմու- ծում imports импорт	արտա- հանում exports экспорт	ներմու- ծում imports импорт	արտա- հանում exports экспорт	ներմու- ծում imports импорт	արտա- հանում exports экспорт	ներմու- ծում imports импорт	
Լատվիա Latvia	838.2	319.7	1830.1	536.2	1380.3	752.6	1272.0	1220.3	Латвия
Լիտվա Lithuania	135.7	345.5	147.0	440.3	86.2	479.3	195.3	1350.2	Литва
Էստոնիա Estonia	75.0	358.9	5.1	340.2	1026.3	1061.5	477.5	734.0	Эстония
ԱՅԼ ԵՐԿՐՆԵՐ OTHER COUNTRIES	337678.0	533365.4	331819.5	670855.6	299137.3	749355.8	234148.0	1053758.9	ДРУГИЕ СТРАНЫ
Շվեյցարիա Switzerland	45354.4	57638.2	34666.0	45810.3	72099.5	19106.2	49255.9	22252.9	Швейцария
Իրան Iran	30559.6	62284.7	28513.3	89166.6	29642.9	114399.5	38507.4	141663.0	Иран
ԱՄՆ USA	70646.2	88948.8	62219.1	111310.6	65055.7	106271.3	51400.3	144995.7	США
Սիրիա Syria	728.1	997.8	469.9	2090.5	231.5	4344.8	150.6	1960.7	Сирия
ԱՄԷ UAE	8923.7	13538.5	10383.2	21334.5	5596.8	19143.7	6773.4	19124.0	ОАЭ
Սերբիա և Մոնտենեգրո Serbia and Montenegro	48.8	605.2	2.5	484.0	655.5	421.8	242.6	910.0	Сербия и Монтенегро
Լիբանան Lebanon	488.2	964.9	145.1	1761.0	365.5	5828.3	284.7	8276.3	Ливан
Հնդկաստան India	289.5	17055.5	369.5	16161.8	577.1	22791.6	3222.0	21519.5	Индия
Չինաստան China	21749.9	38496.2	9245.4	65584.6	463.8	111074.2	7871.8	194762.8	Китай
Կանադա Canada	8231.8	8301.2	11482.2	18651.4	11132.5	10847.6	5938.2	11288.2	Канада
ՀԱՀ RSA	1.3	3392.8	116.6	2345.9	10.5	3978.2	33.2	6031.5	ЮАР
Եգիպտոս Egypt	25.2	337.5	18.1	696.2	20.3	2231.9	67.2	4587.5	Египет
Թուրքիա Turkey	2021.2	44804.7	2473.4	66928.0	2370.5	95422.9	3033.0	130631.3	Турция
Իսրայել Israel	98356.0	98416.9	112240.6	103796.9	87447.6	87776.9	26432.6	34755.0	Израиль
Մնացած երկրներ Another countries	50254.1	97582.5	59474.6	124733.3	23467.6	145716.9	40935.0	311000.5	Остальные страны

**ԱՐՏԱԶԻՆ ՏՆՏԵՍԱԿԱՆ ԳՈՐԾՈՒՆԵՈՒԹՅՈՒՆ - EXTERNAL ECONOMIC ACTIVITY -
ВНЕШНЕЭКОНОМИЧЕСКАЯ ДЕЯТЕЛЬНОСТЬ**

**306. ՀԻՄՆԱԿԱՆ ԳՈՐԾԸՆԿԵՐ-ԵՐԿՐՆԵՐԻ ՏԵՍԱԿԱՐԱՐ ԿՇԻՈՆԵՐԸ
ՀԱՅԱՍՏԱՆԻ ՀԱՆՐԱՊԵՏՈՒԹՅԱՆ ԱՐՏԱՀԱՆՄԱՆ ՄԵՋ
SHARE OF MAIN TRADE PARTNERS IN THE EXPORTS OF THE REPUBLIC OF ARMENIA
УДЕЛЬНЫЙ ВЕС ОСНОВНЫХ СТРАН-ПАРТНЕРОВ В ЭКСПОРТЕ РЕСПУБЛИКИ АРМЕНИЯ**

	Տեսակարար կշիռը, % Share, in % Удельный вес, %				Գիրքը, տեղ Rank, place Ранг, место				
	2004	2005	2006	2007	2004	2005	2006	2007	
Ռուսաստան Russia	10.8	12.2	12.3	17.5	4	4	3	1	Россия
Մեծ Բրիտանիա Great Britain	0.2	0.0	0.8	0.2	27	42	16	27	Великобритания
Չինաստան China	3.0	0.9	0.0	0.7	12	15	41	17	Китай
Իտալիա Italy	3.9	2.6	2.9	2.6	9	11	10	11	Италия
Գերմանիա Germany	11.5	15.6	15.0	14.8	3	1	1	2	Германия
Ուկրաինա Ukraine	1.4	1.4	2.3	4.0	14	12	12	9	Украина
Շվեյցարիա Switzerland	6.3	3.6	7.3	4.3	6	9	6	7	Швейцария
Նիդերլանդներ Netherlands	3.6	13.7	12.9	13.5	11	2	2	3	Нидерланды
Ֆինլանդիա Finland	0.1	0.1	0.4	0.8	41	25	21	16	Финляндия
Ուզբեկստան Uzbekistan	0.1	0.0	0.1	0.1	28	41	33	37	Узбекистан
ԱՄՆ USA	9.8	6.4	6.6	4.5	5	6	7	6	США
Կորեայի Հանրապետություն Republic of Korea	0.1	0.0	0.1	0.0	37	47	37	45	Республика Корея
Ճապոնիա Japan	0.0	0.1	0.0	0.4	47	28	45	23	Япония
Թուրքիա Turkey	0.3	0.3	0.2	0.3	22	21	24	26	Турция
Իրան Iran	4.2	2.9	3.0	3.3	7	10	9	10	Иран
Վրաստան Georgia	4.0	4.8	5.5	7.6	8	8	8	5	Грузия
Բելիզ Belize	1.5	0.6	1.2	0.2	13	16	13	34	Белиз
Կանադա Canada	1.1	1.2	1.1	0.5	16	13	14	21	Канада
Կրղզստան Kyrgyzstan	0.0	0.0	0.0	0.0	70	66	53	54	Кыргызстан
Տաջիկստան Tajikistan	0.0	0.0	0.0	0.0	92	75	48	65	Таджикистан
Թուրքմենստան Turkmenistan	0.1	0.1	0.2	0.2	36	29	27	30	Туркменистан
Բուլղարիա Bulgaria	0.7	0.1	0.1	4.1	17	32	31	8	Болгария

**ԱՐՄԱԷԻՆ ՏՆՏԵՍԱԿԱՆ ԳՈՐԾՈՒՆԵՈՒԹՅՈՒՆ - EXTERNAL ECONOMIC ACTIVITY -
ВНЕШНЕЭКОНОМИЧЕСКАЯ ДЕЯТЕЛЬНОСТЬ**

Շարունակություն
Continued
Продолжение

	Տեսակարար կշիռը, % Share, in % Удельный вес, %				Դիրքը, տեղը Rank, place Ранг, место				
	2004	2005	2006	2007	2004	2005	2006	2007	
Լիտվա Lithuania	0.0	0.0	0.0	0.0	52	52	56	52	Литва
Բելառուս Belarus	0.3	0.3	0.4	0.2	21	20	22	31	Беларусь
Էստոնիա Estonia	0.0	0.0	0.1	0.0	54	72	34	44	Эстония
Իսրայել Israel	11.5	2	8.9	2.3	2	5	5	12	Израиль
Հնդկաստան India	0.0	0.0	0.1	0.3	44	44	40	24	Индия
Լեհաստան Poland	0.0	0.1	0.8	0.6	56	37	15	19	Польша
Բելգիա Belgium	14.9	12.8	11.0	8.7	1	3	4	4	Бельгия
Լատվիա Latvia	0.1	0.2	0.1	0.1	29	23	31	39	Латвия
Չեխիա Czechia	0.0	0.0	0.0	0.2	60	49	46	33	Чехия
Կիպրոս Cyprus	0.0	0.1	0.0	0.0	57	27	55	47	Кипр
Եգիպտոս Egypt	0.0	0.0	0.0	0.0	64	68	63	62	Египет
Սլովակիա Slovak Republic	0.0	0.0	0.0	0.0	62	76	71	73	Словакия
Ռումինիա Romania	0.0	0.0	0.0	0.1	45	45	60	41	Румыния
Սինգապուր Singapore	0.0	0.0	0.0	0.0	76	58	79	82	Сингапур
Շվեդիա Sweden	0.0	0.0	0.0	0.0	65	50	49	50	Швеция
Իսպանիա Spain	0.1	0.3	2.7	1.4	31	18	11	14	Испания
Ֆրանսիա France	0.3	0.2	0.4	0.8	24	22	18	15	Франция
ԱՄԷ UAE	1.2	1.1	0.6	0.6	15	14	17	20	ОАЭ
Հունգարիա Hungary	0.1	0.2	0.0	0.1	35	24	62	42	Венгрия
Վերջինյան կղզիներ Vergin island	3.7	4.9	0.1	2.1	10	7	35	13	Верджинские острова
Մնացած երկրներ Another countries	6.9	11.2	2.8	9.0					Остальные страны
ԸՆԴԱՄԵՆԸ TOTAL	100	100	100	100					ВСЕГО

**ԱՐՏԱԶԻՆ ՏՆՏԵՍԱԿԱՆ ԳՈՐԾՈՒՆԵՈՒԹՅՈՒՆ - EXTERNAL ECONOMIC ACTIVITY -
ВНЕШНЕЭКОНОМИЧЕСКАЯ ДЕЯТЕЛЬНОСТЬ**

**307. ՀԻՄՆԱԿԱՆ ԳՈՐԾԸՆԿԵՐ-ԵՐԿՐՆԵՐԻ ՏԵՍԱԿԱՐԱՐ ԿՇԻՈՐԸ
ՀԱՅԱՍՏԱՆԻ ՀԱՆՐԱՊԵՏՈՒԹՅԱՆ ՆԵՐՄՈՒԹՄԱՆ ՄԵՋ
SHARE OF MAIN TRADE PARTNERS IN THE IMPORTS OF THE REPUBLIC OF ARMENIA
УДЕЛЬНЫЙ ВЕС ОСНОВНЫХ СТРАН-ПАРТНЕРОВ В ИМПОРТЕ РЕСПУБЛИКИ АРМЕНИЯ**

	Տեսակարար կշիռը, % Share, in % Удельный вес, %				Դիրքը, տեղը Rank, place Ранг, место				
	2004	2005	2006	2007	2004	2005	2006	2007	
Ռուսաստան Russia	11.8	13.5	13.9	22.0	1	1	1	1	Россия
Մեծ Բրիտանիա Great Britain	0.8	0.6	1.0	1.3	23	27	21	18	Великобритания
Չինաստան China	2.9	3.6	5.1	6.0	13	11	7	5	Китай
Իտալիա Italy	3.3	3.3	4.0	3.5	11	12	11	12	Италия
Գերմանիա Germany	5.9	7.8	6.6	6.8	7	3	4	4	Германия
Ուկրաինա Ukraine	6.0	7.0	7.4	7.7	6	4	2	2	Украина
Շվեյցարիա Switzerland	4.3	2.5	0.9	0.7	9	14	23	25	Швейцария
Նիդերլանդներ Netherlands	0.5	0.5	0.5	0.6	30	30	28	27	Нидерланды
Ֆինլանդիա Finland	0.2	0.2	0.2	0.3	41	35	39	34	Финляндия
Ուզբեկստան Uzbekistan	0.6	0.2	0.1	0.3	28	42	54	36	Узбекистан
ԱՄՆ USA	6.6	6.2	4.8	4.4	5	6	8	7	США
Կորեայի Հանրապետություն Republic of Korea	0.7	0.7	1.0	1.8	24	23	20	16	Республика Корея
Ճապոնիա Japan	0.9	1.3	1.8	3.2	21	18	17	13	Япония
Թուրքիա Turkey	3.3	3.7	4.4	4.0	12	10	9	9	Турция
Իրան Iran	4.6	4.9	5.2	4.3	8	8	6	8	Иран
Կրղզստան Kyrgyzstan	0.0	0.0	0.0	0.0	113	60	93	117	Кыргызстан
Տաջիկստան Tajikistan	0.0	0.0	0.0	0.0	136	121	97	83	Таджикистан
Թուրքմենստան Turkmenistan	7.6	6.3	0.5	0.3	2	5	27	40	Туркменистан
Լիտվա Lithuania	0.0	0.0	0.0	0.0	70	70	73	65	Литва
Բելառուս Belarus	0.5	0.7	0.8	0.7	31	24	24	24	Беларусь
Իսրայել Israel	7.3	5.8	4.0	1.1	4	7	10	20	Израиль
Էստոնիա Estonia	0.0	0.0	0.0	0.0	69	72	60	75	Эстония
Հնդկաստան India	1.3	0.9	1.0	0.7	18	22	19	25	Индия
Լեհաստան Poland	0.7	0.6	0.5	0.5	25	26	31	30	Польша

**ԱՐՄԱԷԻՆ ՏՆՏԵՍԱԿԱՆ ԳՈՐԾՈՒՆԵՈՒԹՅՈՒՆ - EXTERNAL ECONOMIC ACTIVITY -
ВНЕШНЕЭКОНОМИЧЕСКАЯ ДЕЯТЕЛЬНОСТЬ**

Շարունակություն
Continued
Продолжение

	Տեսակարար կշիռը, % Share, in % Удельный вес, %				Դիրքը, տեղը Rank, place Ранг, место				
	2004	2005	2006	2007	2004	2005	2006	2007	
	Հազախստան Kazakhstan	0.9	0.1	7.3	0.5	22	56	3	
Բելգիա Belgium	7.6	8.0	5.5	3.5	3	2	5	11	Бельгия
Լատվիա Latvia	0.0	0.0	0.0	0.0	74	66	65	67	Латвия
Չեխիա Czech Republic	0.1	0.4	0.4	0.5	46	31	33	32	Чехия
Կիպրոս Cyprus	0.1	0.0	0.0	0.1	51	58	63	50	Кипр
Սլովակիա Slovak Republic	0.3	0.2	0.2	0.3	38	38	38	41	Словакия
Ռումինիա Romania	2.5	4.2	3.8	2.1	14	9	12	15	Румыния
Իռլանդիա Ireland	0.1	0.1	0.1	0.1	53	55	49	53	Ирландия
Սինգապուր Singapore	0.1	0.1	0.1	0.1	55	54	52	51	Сингапур
Շվեդիա Sweden	0.4	0.3	0.3	0.8	34	34	37	22	Швеция
Իսպանիա Spain	0.5	0.6	0.5	0.6	32	28	30	28	Испания
Ֆրանսիա France	1.4	2.6	3.2	4.6	17	13	13	6	Франция
ԱՄԷ UAE	1.0	1.2	0.9	0.6	19	19	22	29	ОАЭ
Հունգարիա Hungary	0.4	0.4	0.3	0.7	35	32	34	23	Венгрия
Ավստրիա Austria	0.4	0.3	2.0	3.8	33	33	15	10	Австрия
Կանադա Canada	0.6	1.0	0.5	0.4	29	21	29	35	Канада
Հունաստան Greece	2.1	1.4	2.3	1.2	15	17	14	19	Греция
Դանիա Denmark	0.1	0.2	0.1	0.1	52	47	48	54	Дания
Բուլղարիա Bulgaria	3.9	1.5	1.9	2.7	10	16	16	14	Болгария
Լյուքսեմբուրգ Luxembourg	0.0	0.1	0.1	0.0	91	53	59	77	Люксембург
Վրաստան Georgia	1.0	1.1	1.6	1.4	20	20	18	17	Грузия
Սլովենիա Slovenia	0.1	0.2	0.2	0.2	47	36	40	45	Словения
Մնացած երկրներ Another countries	6.3	0.3	5.0	5.5					Остальные страны
ԸՆԴԱՄԵՆԸ TOTAL	100	100	100	100					ВСЕГО

**ԱՐՄԱՔԻՆ ՏՆՏԵՍԱԿԱՆ ԳՈՐԾՈՒՆԵՈՒԹՅՈՒՆ - EXTERNAL ECONOMIC ACTIVITY -
ВНЕШНЕЭКОНОМИЧЕСКАЯ ДЕЯТЕЛЬНОСТЬ**

**308. ՀԱՅԱՍՏԱՆԻ ՀԱՆՐԱՊԵՏՈՒԹՅԱՆ ՎՃԱՐԱՅԻՆ ՀԱՇՎԵԿԵԻՈՒՑ
BALANCE OF PAYMENTS OF THE REPUBLIC OF ARMENIA
ПЛАТЕЖНЫЙ БАЛАНС РЕСПУБЛИКИ АРМЕНИЯ**

(մլն. ԱՄՆ դոլար)
(mln. USA dollars)

(млн. долларов США)

Ծածկագիրը Code Коды	2004	2005	2006	2007		
4993..	ԸՆԹԱՑԻԿ ՀԱՇԵՎ CURRENT ACCOUNT	-19.63	-51.71	-117.13	-589.26	ТЕКУЩИЙ СЧЕТ
4992..	Ապրանքներ, ծառայություններ, եկամուտներ Goods, services, and income	-449.47	-575.37	-811.08	-1534.02	Товары, услуги, доходы
2992..	Կրեդիտ Credit	1468.37	1873.45	2134.44	2587.40	Кредит
3992..	Դեբետ Debit	-1917.84	-2448.83	-2945.52	-4121.42	Дебет
4991..	Ապրանքներ, ծառայություններ Goods and services	-556.89	-707.89	-1026.25	-1812.8	Товары и услуги
2991..	Կրեդիտ Credit	1070.91	1415.94	1510.19	1776.66	Кредит
3991..	Դեբետ Debit	-1627.80	-2123.83	-2536.43	-3589.46	Дебет
4100..	Ապրանքներ Goods	-457.95	-587.93	-895.86	-1600.26	Товары
2100.Z	Կրեդիտ Credit	738.31	1004.85	1025.45	1196.64	Кредит
3100.Z	Դեբետ Debit	-1196.26	-1592.78	-1921.30	-2796.90	Дебет
	Առևտրային հաշվեկշիռ Trade balance	-450.15	-582.19	-891.78	-1593.42	Торговый баланс
2110..	Արտահանում ՖՕԲ Exports FOB	722.91	973.92	991.95	1162.55	Экспорт FOB
2110B.	Ապրանքների արտահանումն ըստ առևտրի վիճակագրու- թյան տվյալների Exports of goods in trade statistics	722.91	973.92	985.11	1152.30	Экспорт товаров по данным статистики торговли
3110..	Ներմուծում ՖՕԲ Imports FOB	-1173.06	-1556.11	-1883.73	-2755.97	Импорт FOB
3110B.	Ապրանքների ներմուծումն ըստ առևտրի վիճակագրու- թյան տվյալների Imports of goods in trade statistics	-1350.71	-1801.74	-2191.61	-3267.79	Импорт товаров по данным статистики торговли
3110C.	Հավաքագրված տվյալների ճշգրտում Adjustments of collected data	177.65	245.63	307.88	511.82	Корректировка собранных данных
	Ապրանքներ վերամշակման համար Goods for processing	0.38	0.36	0.49	1.01	Товары для переработки
2150..	Կրեդիտ Credit	1.30	1.29	1.33	1.88	Кредит
3150..	Դեբետ Debit	-0.92	-0.93	-0.84	-0.87	Дебет

**ԱՐՏԱԲԻՆ ՏՆՏԵՍԱԿԱՆ ԳՈՐԾՈՒՆԵՈՒԹՅՈՒՆ - EXTERNAL ECONOMIC ACTIVITY -
ВНЕШНЕЭКОНОМИЧЕСКАЯ ДЕЯТЕЛЬНОСТЬ**

Շարունակություն
Continued
Продолжение

Ծածկագիրը Code Коды	2004	2005	2006	2007	
	0.0	0.0	0.0	0.0	Товары для ремонта
Ապրանքներ վերանորոգման համար Goods for repairs					
2160.. Կրեդիտ Credit	0.0	0.0	0.0	0.0	Кредит
3160.. Դեբետ Debit	0.0	0.0	0.0	0.0	Дебет
Ապրանքներ ձեռք բերված կայան- ներում տրանսպորտային կազմակերպությունների կողմից Goods procured in ports by carriers	-8.19	-6.10	-4.56	-7.85	Товары, приобретенные в портах транспортными организациями
2170.. Կրեդիտ Credit	14.10	29.65	32.17	32.21	Кредит
3170.. Դեբետ Debit	-22.29	-35.75	-36.73	-40.06	Дебет
4200.. Ծառայություններ Services	-98.93	-119.96	-130.39	-212.54	Услуги
2200.Z Կրեդիտ Credit	332.60	411.09	484.74	580.02	Кредит
3200.Z Դեբետ Debit	-431.53	-531.05	-615.63	-792.56	Дебет
Տրանսպորտ Transportation	-105.10	-119.40	-129.59	-228.32	Транспорт
2205.. Կրեդիտ Credit	73.56	92.16	102.31	132.97	Кредит
3205.. Դեբետ Debit	-178.66	-211.56	-231.90	-361.30	Дебет
Մարդատար Passenger	-20.38	-28.59	1.03	-12.97	Пассажирский
2850.. Կրեդիտ Credit	16.89	19.54	35.60	38.29	Кредит
3850.. Դեբետ Debit	-37.26	-48.13	-34.57	-51.26	Дебет
Բեռնատար Freight	-75.07	-89.16	-124.74	-184.50	Грузовой
2851.. Կրեդիտ Credit	43.21	58.02	59.19	83.31	Кредит
3851.. Դեբետ Debit	-118.28	-147.18	-183.93	-267.80	Дебет
Այլը Other	-9.65	-1.65	-5.89	-30.85	Прочие
2852.. Կրեդիտ Credit	13.46	14.59	7.52	11.38	Кредит
3852.. Դեբետ Debit	-23.11	-16.25	-13.40	-42.23	Дебет
Ճանապարհորդություն Travel	-7.40	-16.37	-15.31	10.58	Поездки
2236.. Կրեդիտ Credit	171.45	219.97	270.73	304.90	Кредит
3236.. Դեբետ Debit	-178.85	-236.34	-286.04	-294.32	Дебет

**ԱՐՏԱՔԻՆ ՏՆՏԵՍԱԿԱՆ ԳՈՐԾՈՒՆԵՈՒԹՅՈՒՆ - EXTERNAL ECONOMIC ACTIVITY -
ВНЕШНЕЭКОНОМИЧЕСКАЯ ДЕЯТЕЛЬНОСТЬ**

Շարունակություն
Continued
Продолжение

Ծածկագիրը Code Коды	2004	2005	2006	2007	
					Услуги связи
Կապի ծառայություններ Communication services	10.89	14.29	6.37	24.18	
2245.. Կրեդիտ Credit	23.75	28.19	22.88	41.35	Кредит
3245.. Դեբետ Debit	-12.86	-13.90	-16.51	-17.17	Дебет
					Строительные услуги
Շինարարություն Construction services	8.63	7.78	6.73	7.41	
2249.. Կրեդիտ Credit	11.95	10.56	9.94	11.16	Кредит
3249.. Դեբետ Debit	-3.32	-2.77	-3.21	-3.75	Дебет
					Страховые услуги
Ապահովագրություն Insurance services	-9.13	-11.89	-13.91	-34.27	
2253.. Կրեդիտ Credit	9.24	11.81	14.77	14.67	Кредит
3253.. Դեբետ Debit	-18.37	-23.70	-28.68	-48.94	Дебет
					Финансовые услуги (без страхования)
Ֆինանսական ծառայություններ (առանց ապահովագրության) Financial services (other than insurance)	0.55	1.34	0.95	-0.84	
2260.. Կրեդիտ Credit	2.70	3.23	3.60	4.14	Кредит
3260.. Դեբետ Debit	-2.16	-1.89	-2.65	-4.99	Дебет
					Компьютерно-информационные услуги
Համակարգչային տեղեկատվական ծառայություններ Computer and information services	16.22	20.93	30.42	39.75	
2262.. Կրեդիտ Credit	17.64	22.45	33.03	43.61	Кредит
3262.. Դեբետ Debit	-1.42	-1.52	-2.61	-3.87	Дебет
					Прочие деловые услуги
Այլ գործնական ծառայություններ Other business services	-7.91	-8.78	-8.80	-17.55	
2268.. Կրեդիտ Credit	9.15	9.53	12.44	12.14	Кредит
3268.. Դեբետ Debit	-17.06	-18.30	-21.24	-29.68	Дебет
					Прочие услуги частным лицам и услуги в сфере культуры и отдыха
Անհատական, սշակույթի և հանգստի ծառայություններ Personal, cultural and recreational services	-1.13	-1.88	-1.89	-2.09	
2287.. Կրեդիտ Credit	4.93	4.78	5.42	5.87	Кредит
3287.. Դեբետ Debit	-6.06	-6.66	-7.32	-7.97	Дебет
					Государственные услуги, не отнесенные к другим услугам
Այլ կարգի ծառայություններից չվերաբերվող պետական ծառայություններ Government services, n.i.e.	-4.55	-6.06	-5.36	-11.38	

**ԱՐՏԱԲԻՆ ՏՆՏԵՍԱԿԱՆ ԳՈՐԾՈՒՆԵՈՒԹՅՈՒՆ - EXTERNAL ECONOMIC ACTIVITY -
ВНЕШНЕЭКОНОМИЧЕСКАЯ ДЕЯТЕЛЬНОСТЬ**

						Շարունակություն Continued Продолжение
Ծածկագիրը Code Коды		2004	2005	2006	2007	
2291..	Կրեդիտ Credit	8.23	8.34	9.61	9.20	Кредит
3291..	Դեբետ Debit	-12.78	-14.41	-14.97	-20.58	Дебет
4300..	Եկամուտներ Income	107.42	132.52	215.17	278.78	Доходы
2300.Z	Կրեդիտ Credit	397.46	457.51	624.26	810.74	Кредит
3300.Z	Դեբետ Debit	-290.04	-324.99	-409.09	-531.95	Дебет
	Աշխատողների (ներառյալ սահմանային, սեզոնային և այլ) եկամուտներ Compensation of employees including border, seasonal, and other workers	259.52	295.76	446.32	576.58	Оплата труда (включая оплату труда приграничных, сезонных и прочих работников)
2310..	Կրեդիտ Credit	381.81	428.75	575.95	742.67	Кредит
3310..	Դեբետ Debit	-122.29	-132.99	-129.63	-166.08	Дебет
	Եկամուտներ ներդրումներից Investment income	-152.10	-163.24	-231.16	-297.80	Доходы от инвестиций
2320..	Կրեդիտ Credit	15.66	28.76	48.30	68.07	Кредит
3320..	Դեբետ Debit	-167.75	-192.00	-279.46	-365.87	Дебет
	Ուղղակի ներդրումներից Direct investment	-146.53	-169.47	-242.97	-331.21	Прямых инвестиций
2330..	Կրեդիտ Credit	0.0	0.43	1.41	1.01	Кредит
3330..	Դեբետ Debit	-146.53	-169.91	-244.37	-332.22	Дебет
	Պորտֆելային ներդրումներից Portfolio investment	3.20	6.37	7.79	13.98	Портфельных инвестиций
2339..	Կրեդիտ Credit	3.42	6.95	8.64	14.81	Кредит
3339..	Դեբետ Debit	-0.22	-0.58	-0.85	-0.82	Дебет
	Այլ ներդրումներից Other investment	-8.77	-0.15	4.02	19.43	Других инвестиций
2370..	Կրեդիտ Credit	12.24	21.38	38.26	52.25	Кредит
3370..	Դեբետ Debit	-21.00	-21.52	-34.24	-32.83	Дебет
4379..	Ընթացիկ անհատուց փոխանցումներ Current transfers	429.84	523.66	693.95	944.76	Текущие трансферты
2379.Z	Կրեդիտ Credit	514.82	603.52	791.67	1024.77	Кредит
3379.Z	Դեբետ Debit	-84.98	-79.86	-97.71	-80.02	Дебет

**ԱՐՏԱՔԻՆ ՏՆՏԵՍԱԿԱՆ ԳՈՐԾՈՒՆԵՈՒԹՅՈՒՆ - EXTERNAL ECONOMIC ACTIVITY -
ВНЕШНЕЭКОНОМИЧЕСКАЯ ДЕЯТЕЛЬНОСТЬ**

Շարունակություն
Continued
Продолжение

Ծածկագիրը Code Коды	2004	2005	2006	2007	
Պետական կառավարման մարմիններ General government	60.96	66.07	79.96	94.46	Сектор государственного управления
2380.. Կրեդիտ Credit	62.96	68.49	81.95	97.22	Кредит
Դեբետ Debit	-2.01	-2.42	-2.00	-2.76	Дебет
Այլ (մասնավոր) Other (private)	368.89	457.59	614.00	850.30	Прочие (частные)
2390.. Կրեդիտ Credit	451.86	535.02	709.71	927.55	Кредит
3390.. Դեբետ Debit	-82.98	-77.44	-95.71	-77.25	Дебет
ԿԱՊԻՏԱԼԻ ԵՎ ՖԻՆԱՆՍ- ՍԱԿԱՆ ՀԱՇԻՎ CAPITAL AND FINANCIAL ACCOUNT	25.20	47.91	132.88	591.47	СЧЕТОПЕРАЦИЙ С КАПИТАЛОМ И ФИНАНСОВЫХ ОПЕРАЦИЙ
4994.. Կապիտալի հաշիվ Capital account	41.34	73.25	86.38	142.76	Счет с капиталом
2994.Z Կրեդիտ Credit	47.23	76.06	91.94	160.12	Кредит
3994.Z Դեբետ Debit	-5.89	-2.81	-5.56	-17.36	Дебет
4400.. Կապիտալ ամիսատույց փոխան- ցումներ Capital transfers	41.34	73.25	86.38	142.76	Капитальные трансферты
2400.. Կրեդիտ Credit	47.23	76.06	91.94	160.12	Кредит
3400.. Դեբետ Debit	-5.89	-2.81	-5.56	-17.36	Дебет
Ֆինանսական հաշիվ Financial account	-16.14	-25.34	46.50	448.71	Финансовый счет
4500.. Ուղղակի ներդրումներ Direct investment	245.61	232.66	450.09	700.95	Прямые инвестиции
4505.Z Արտերկրներ Abroad	-2.25	-6.72	-3.08	2.14	В зарубежные страны
4555.Z Հաշվետու երկրում In reporting country	247.86	239.38	453.17	698.81	В отчетной стране
4560.. Բաժնետիրական կապիտալում Equity capital	117.63	74.06	216.73	207.45	В акционерном капитале
4575.. Վերաներդրված եկամուտներ Reinvested earnings	107.60	155.24	193.90	250.22	Реинвестиционные доходы
4580.. Այլ կապիտալ Other capital	22.63	10.08	42.54	241.14	Прочий капитал
4600.. Պորտֆելային ներդրումներ Portfolio investments	-2.88	-1.59	9.22	-9.21	Портфельные инвестиции
4602.Z Ակտիվներ Assets	-0.49	-2.72	-0.18	0.54	Активы
4652.Z Պարտավորություններ (պասիվներ) Liabilities	-2.39	1.13	9.40	-9.75	Обязательства (пассивы)

**ԱՐՄԱԷՆ ՏՆՏԵՍԱԿԱՆ ԳՈՐԾՈՒՆԵՈՒԹՅՈՒՆ - EXTERNAL ECONOMIC ACTIVITY -
ВНЕШНЕЭКОНОМИЧЕСКАЯ ДЕЯТЕЛЬНОСТЬ**

Շարունակություն
Continued
Продолжение

Ծածկագիրը Code Коды	2004	2005	2006	2007	
4700.. Այլ ներդրումներ Other investments	-232.54	-94.33	-46.80	303.13	Другие инвестиции
4703.Z Ակտիվներ Assets	-315.80	-170.65	-175.67	-257.81	Активы
4706.. Առևտրային վարկ Trade credits	-22.05	-24.35	-23.25	-22.05	Коммерческие кредиты
4714.. Վարկեր Loans	-19.93	1.13	-4.09	8.95	Ссуды
4730.. Կանխիկ դրամական միջոցներ Currency and deposits ավանդներ	-270.68	-145.18	-148.36	-228.72	Наличные деньги и депозиты
4736.. Այլ ակտիվներ Other assets	-3.13	-2.25	0.02	-15.99	Другие активы
4753.Z Պարտավորություններ Liabilities	83.27	76.32	128.88	560.94	Обязательства
4756.. Առևտրային վարկ Trade credits	23.76	-10.62	-39.45	-80.49	Коммерческие кредиты
4757.. Պետական կառավարման մարմիններ General government	0.00	0.00	0.00	0.00	Сектор государственного управления
4760.. Այլ հատվածներ Other sectors	23.76	-10.62	-39.45	-80.49	Другие секторы
4761.. Երկարաժամկետ Long-term	6.02	-8.47	-39.03	-16.77	Долгосрочные
2761.. Մուտքեր Drawings	36.51	9.95	22.10	15.19	Поступления
3761.. Վճարումներ Repayments	-30.50	-18.42	-61.14	-31.95	Платежи
4762.. Կարճաժամկետ Short-term	17.74	-2.14	-0.42	-63.72	Краткосрочные
4764.. Վարկեր Loans	43.72	92.28	179.42	538.60	Ссуды
4765.. Դրամավարկային կարգավոր- ման մարմիններ Monetary authorities	-0.84	-25.99	-21.61	-4.97	Органы денежно-кредитного регулирования
4766.. ԱՄՀ վարկի օգտագործում Use of Fund credit and loans	-6.43	-25.99	-21.60	-13.57	Использование кредитов МВФ
2766.. Մուտքեր Drawings	28.21	10.16	10.75	11.07	Поступления
3766.. Վճարումներ Repayments	-34.64	-36.15	-32.36	-24.64	Платежи
4767.. Այլ երկարաժամկետ Other long-term	5.58	0.00	0.00	8.60	Другие долгосрочные
4769.. Պետական կառավարման մարմիններ General government	38.46	36.05	68.67	181.11	Сектор государствен- ного управления
4770.. Երկարաժամկետ Long-term	38.46	36.05	68.67	181.11	Долгосрочные
2770.. Մուտքեր Receipts	87.75	49.71	83.43	198.05	Поступления
Բազմակողմանի վարկեր Multilateral	82.78	36.18	72.61	106.92	Многосторонние кредиты

**ԱՐՏԱՔԻՆ ՏՆՏԵՍԱԿԱՆ ԳՈՐԾՈՒՆԵՈՒԹՅՈՒՆ - EXTERNAL ECONOMIC ACTIVITY -
ВНЕШНЕЭКОНОМИЧЕСКАЯ ДЕЯТЕЛЬНОСТЬ**

Շարունակություն
Continued
Продолжение

Ծածկագիրը Code Коды		2004	2005	2006	2007	
	Երկկողմանի վարկեր Bilateral	4.97	0.00	1083	91.13	Двухсторонние кредиты
3770..	Վճարումներ Payments	-49.28	-13.54	-14.76	-16.94	Платежи
4771..	Կարճաժամկետ Short-term	0.0	0.0	0.0	0.0	Краткосрочные
4772..	Բանկեր Banks	7.76	15.66	38.90	143.58	Банки
4773..	Երկարաժամկետ Long-term	8.90	17.08	21.10	136.22	Долгосрочные
4774..	Կարճաժամկետ Short-term	-1.14	-1.42	17.80	107.37	Краткосрочные
4775..	Այլ հատվածներ Other sectors	-1.67	66.56	93.46	118.88	Другие секторы
4780..	Կանխիկ դրամական միջոցներ և ավանդներ Currency and deposits	17.74	12.23	-2.43	76.32	Валюты и депозиты
4781..	Դրամավարկային կարգավոր- ման մարմիններ Monetary authorities	-0.06	0.88	-0.50	0.55	Органы денежно-кредит- ного регулирования
4782..	Պետական կառավարում General government	0.0	0.0	0.0	0.0	Сектор государственного управления
4783..	Բանկեր Banks	17.79	11.16	-1.93	75.78	Банки
4784..	Այլ հատվածներ Other sectors	0.0	0.19	0.0	0.00	Другие секторы
4786..	Այլ պարտավորություններ Other liabilities	-1.94	-17.57	-8.66	26.50	Другие обязательства
4787..	Դրամավարկային կարգավոր- ման մարմիններ Monetary authorities	-0.28	0.0	-0.05	0.17	Органы денежно-кредит- ного регулирования
4788..	Երկարաժամկետ Long-term	0.0	0.0	0.0	0.0	Долгосрочные
4789	Կարճաժամկետ Short-term	-0.28	0.0	-0.05	0.17	Краткосрочные
4790..	Պետական կառավարում General government	0.0	0.0	0.0	0.0	Сектор государствен- ного управления
4793..	Բանկեր Banks	7.29	-2.66	-2.92	12.31	Банки
4796..	Այլ հատվածներ Other sectors	-8.95	-14.90	-5.69	14.02	Другие секторы
4800.Z	Պահուստային ակտիվներ Reserve Assets	-26.33	-162.09	-366.02	-546.16	Резервные активы
4812..	Դրամական ոսկի Monetary gold	0.0	0.0	0.0	0.0	Монетарное золото
4811..	Փոխառության հատուկ իրա- վունքներ Special drawing rights	7.37	0.87	-3.27	4.66	Специальные права заимствования
4810..	Պահուստային դիրք ԱՄՀ-ում Reserve position in the IMF	0.0	0.0	0.0	0.0	Резервная позиция МВФ
4803..	Արտարժույթ Foreign exchange	-33.61	163.07	-363.05	-547.44	Иностранная валюта
4813..	Այլ հայցեր Other claims	-0.09	0.11	0.31	-3.37	Другие требования

**ԱՐՏԱԲԻՆ ՏՆՏԵՍԱԿԱՆ ԳՈՐԾՈՒՆԵՈՒԹՅՈՒՆ - EXTERNAL ECONOMIC ACTIVITY -
ВНЕШНЕЭКОНОМИЧЕСКАЯ ДЕЯТЕЛЬНОСТЬ**

Շարունակություն
Continued
Продолжение

Ծածկագիրը Code Коды	2004	2005	2006	2007		
4998.Z	ՄԱՔՈՒՐ ՍԵՍԱԼՆԵՐ ԵՎ ԲԱՑԹՈՂՈՒՄՆԵՐ NET ERRORS AND OMISSIONS	-5.58	3.81	-15.76	-2.21	ЧИСТЫЕ ОШИБКИ И ПРОПУСКИ
	ՎԵՐԼՈՒԾԱԿԱՆ ՆԵՐԿԱՅԱՅՈՒՄ ANALYTICAL PRESENTATION					АНАЛИТИЧЕСКОЕ ПРЕДСТАВЛЕНИЕ
	A. ԸՆԹԱՑԻԿ ՀԱՇԻՎ առանց E խմբի A. Current Account, excluding group E	-19.63	-51.71	-117.13	-589.26	A. Текущий счет без группы E
	Ապրանքներ: Goods:					Товары:
	Կրեդիտ Credit	738.31	1004.85	1025.45	1196.64	Кредит
	Արտահանում ՖՕԲ Exports f.o.b.	722.91	973.92	991.95	1162.55	Экспорт FOB
	Այլը Other	15.40	30.94	33.50	34.10	Прочие
	Ապրանքներ: Goods:					Товары:
	Դեբետ Debit	-1196.26	-1592.78	-1921.30	-2796.90	Дебет
	Ներմուծում ՖՕԲ Imports f.o.b.	-1173.06	-1556.11	-1883.73	-2755.97	Импорт FOB
	Այլը Other	-23.21	-36.68	-37.57	-40.93	Прочие
	Ապրանքների հաշվեկշիռ Balance on Goods	-457.95	-587.93	-895.86	-1600.26	Баланс товаров
	Ծառայություններ: Services:					Услуги:
	Կրեդիտ Credit	332.60	411.09	484.74	580.02	Кредит
	Տրանսպորտային Transportation	73.56	92.16	102.31	132.97	Транспортные
	Այլը Other	259.04	318.93	382.43	447.05	Прочие
	Ծառայություններ: Services:					Услуги:
	Դեբետ Debit	-431.53	-531.05	-615.13	-792.56	Дебет
	Տրանսպորտային Transportation	-178.66	-211.56	-231.90	-361.30	Транспортные
	Այլը Other	-252.88	-319.49	-383.23	-431.27	Прочие
	Ապրանքների և ծառայու- թյունների հաշվեկշիռ Balance on goods and services	-556.89	-707.89	-1026.25	-1812.80	Баланс товаров и услуг
	Եկամուտներ Income:					Доходы:
	Կրեդիտ Credit	397.46	457.51	624.26	810.74	Кредит

**ԱՐՄԱՔԻՆ ՏՆՏԵՍԱԿԱՆ ԳՈՐԾՈՒՆԵՈՒԹՅՈՒՆ - EXTERNAL ECONOMIC ACTIVITY -
ВНЕШНЕЭКОНОМИЧЕСКАЯ ДЕЯТЕЛЬНОСТЬ**

					Շարունակություն Continued Продолжение
Ծածկագիրը Code Коды	2004	2005	2006	2007	
Եկամուտներ. Income:					Доходы:
Դեբետ Debit	-290.04	-324.99	-409.09	-531.95	Дебет
Ապրանքների, ծառայությունների և եկամուտների հաշվեկշիռ Balance on goods, services and incomes	-449.47	-575.37	-811.08	-1534.02	Баланс товаров и услуг
Ընթացիկ անհատույց փոխան- ցումներ: Current transfers:					Текущие трансферты:
Կրեդիտ Credit	514.82	603.52	791.67	1024.77	Кредит
Ընթացիկ անհատույց փոխան- ցումներ: Current transfers:					Текущие трансферты:
Դեբետ Debit	-84.98	-79.86	-97.71	-80.02	Дебет
B. ԿԱՊԻՏԱԼԻ ՀԱՇՎԻ առանց E. խմբի B. Capital Account, excluding group E	41.34	73.25	86.38	142.76	В. СЧЕТ КАПИТАЛА без группы E
Կապիտալի հաշիվ: Capital account:					Счет капитала:
Կրեդիտ Credit	47.23	76.06	91.94	160.12	Кредит
Կապիտալի հաշիվ: Capital account:					Счет капитала:
Դեբետ Debit	-5.89	-2.81	-5.56	-17.36	Дебет
Ընդամենը խումբ A+B Total, Groups A plus B	21.72	21.54	-30.74	-446.50	Всего по группе A+B
C. ՖԻՆԱՆՍԱԿԱՆ ՀԱՇՎԻ, առանց E խմբի C. Financial Account, excluding group E	16.62	162.73	434.12	1008.43	С. ФИНАНСОВЫЙ СЧЕТ без группы E
Ուղղակի ներդրումներ արտա- սահման Direct investment abroad	-2.25	-6.72	-3.08	2.14	Прямые инвестиции за границу
Ուղղակի ներդրումներ արտա- սահմանից Direct investment in reportins economy	247.86	239.38	453.17	698.81	Прямые инвестиции во внутреннюю экономику
Պորտֆելային ներդրումային ակտիվներ Portfolio investment assets	-0.49	-2.72	-0.18	0.54	Портфельные инвес- тиционные активы
Կապիտալի արժեթղթեր Equity securities	-0.11	-0.20	0.41	-0.13	Ценные бумаги, обеспечи- вающие участие в капитале
Պարտքի արժեթղթեր Debt securities	-0.37	-2.52	-0.59	0.67	Долговые ценные бумаги

**ԱՐՄԱԷՆ ՏՆՏԵՍԱԿԱՆ ԳՈՐԾՈՒՆԵՈՒԹՅՈՒՆ - EXTERNAL ECONOMIC ACTIVITY -
ВНЕШНЕЭКОНОМИЧЕСКАЯ ДЕЯТЕЛЬНОСТЬ**

Շարունակություն
Continued
Продолжение

Ծածկագիրը Code Коды	2004	2005	2006	2007	
Պորտֆելային ներդրումային պարտավորություններ Portfolio investment liabilities	-2.39	1.13	9.40	-9.75	Портфельные инвестиционные обязательства
Կապիտալի արժեթղթեր Equity securities	1.37	1.33	-0.60	0.18	Ценные бумаги, обеспечивающие участие в капитале
Պարտքի արժեթղթեր Debt securities	-3.77	-0.20	10.00	-9.92	Долговые ценные бумаги
Այլ հիվանդություններ այլ ներդրումներից Other investment assets	-315.80	170.65	-175.67	-257.81	Активы от других инвестиций
Դրամավարկային կարգավորման մարմիններ Monetary authorities	-1.46	2.55	0.70	-0.04	Органы денежно-кредитного регулирования
Պետական կառավարման մարմիններ General government	-19.89	-58.71	84.24	-2.18	Сектор государственного управления
Բանկեր Banks	-62.90	42.10	-7.68	-18.59	Банки
Այլ հատվածներ Other sectors	-231.56	-156.59	-252.94	-236.99	Другие секторы
Պարտավորություններ այլ ներդրումներից Other investment liabilities	89.69	102.31	150.48	574.51	Обязательства от других инвестиций
Դրամավարկային կարգավորման մարմիններ Monetary authorities	5.25	0.87	-0.55	9.31	Органы денежно-кредитного регулирования
Պետական կառավարման մարմիններ General government	38.46	36.05	68.67	181.11	Сектор государственного управления
Բանկեր Banks	32.85	24.16	34.05	331.67	Банки
Այլ հատվածներ Other sectors		41.23	48.32	52.42	Другие секторы
ԸՆԴՈՒՄՆԵՐ , խումբ A-ից մինչև C Total, Groups A through C	13.13	184.27	403.38	561.93	ВСЕГО, от группы А до С
D.ՄԱԶՈՒՐ ՄԻԱՆՆԵՐ և ԲԱՅԹՈՂՈՒՄՆԵՐ E.D. Net Errors and Omissions	38.33	3.81	-15.76	-2.21	Д.ЧИСТЫЕ ОШИБКИ И ПРОПУСКИ
Ընդամենը , խումբ A-ից D (ընդհանուր հաշվեկշիռ) Total, Groups A through D (Overall balance)	-5.58	188.08	387.62	559.73	Общий баланс, всего от группы А до D
E. Ֆինանսական հոդվածներ. E. Financing items	32.76	-188.08	-387.62	-559.73	Е Финансовые статьи
Պահուստային ակտիվներ Reserve assets	-32.76	-162.09	-366.02	-546.16	Резервные активы
Հիմնադրամի վարկի օգտագործում Use of Fund credit	-26.33	-25.99	-21.60	-13.57	Использование кредита фонда
Հատուկ ֆինանսավորում Exceptional financing	0.0	0.0	0.0	0.00	Специальное финансирование

**ԱՐՏԱՔԻՆ ՏՆՏԵՍԱԿԱՆ ԳՈՐԾՈՒՆԵՌԹՅՈՒՆ - EXTERNAL ECONOMIC ACTIVITY -
ВНЕШНЕЭКОНОМИЧЕСКАЯ ДЕЯТЕЛЬНОСТЬ**

309. ՀՀ ՄԻՋԱԶԳԱՅԻՆ ՆԵՐԴՐՈՒՄԱՅԻՆ ԳԻՐՔԸ (հիմնական հոդվածներ)
INTERNATIONAL INVESTMENT POSITION OF RA (main articles)
МЕЖДУНАРОДНАЯ ИНВЕСТИЦИОННАЯ ПОЗИЦИЯ РА (основные статьи)

(մլն. ԱՄՆ դոլար)
(mln. US dollars)

(млн. долларов США)

Ծածկագիրը Code Коды	Ներդրումային դիրքը տարվա վերջում Position at the end of year Инвестиционная позиция на конец года					
		2004	2005	2006	2007	
8995.Z	Զուտ ներդրումային դիրքը Investment Position, net	-1561.83	-1471.76	-1546.41	-2089.67	Чистая инвестиционная позиция
8995CZ	Ակտիվներ Assets	1141.51	1428.00	1982.58	2822.70	Активы
8505.Z	Ուղղակի ներդրումներ արտերկրներ Direct investment abroad	2.67	10.27	15.54	14.34	Прямые инвестиции за границу
8506..	Բաժնետիրական կապիտալ և վերաներդրված շահույթ Equity capital and reinvested earnings	2.67	10.27	15.54	14.34	Акции и реинвестированные доходы
8530..	Այլ կապիտալ Other capital	Прочий капитал
8545..	Ֆինանսական ածանցյալներ (նարքուր) Financial derivatives (net)	-	-	-	-	Производные финансовые инструменты (чистые)
8602.Z	Պորտֆելային ներդրումներ Portfolio investment	4.61	5.94	5.26	4.88	Портфельные инвестиции
8610..	Կապիտալի բաժնետոմսեր Equity securities	4.49	3.29	2.04	2.17	Ценные бумаги, обеспечивающие участие в капитале
8611..	Դրամավարկային կարգավորման մարմիններ Monetary authorities		-	-	-	Органы денежно-кредитного регулирования
8612..	Պետական կառավարման մարմիններ General government		-	-	-	Сектор государственного управления
8613..	Բանկեր Banks	0.47	0.58	0.22	0.36	Банки
8614..	Այլ բաժիններ Other sectors	4.02	2.71	1.82	1.82	Другие секторы
8619..	Պարտքի արժեթղթեր Debt securities	0.13	2.65	3.22	2.71	Долговые ценные бумаги
8620..	Պարտատոմսեր, պարտամորհակներ Bonds and notes	0.01	2.41	3.23	2.32	Облигации и другие долговые ценные бумаги
8630..	Դրամի շուկայի գործիքներ Money-market instruments	0.12	0.24	0.0	0.40	Инструменты денежного рынка
8900.Z	Ֆինանսական ածանցյալներ Financial derivatives	-	-	-	-	Производные финансовые инструменты
8703..	Այլ ներդրումներ Other investment	584.23	737.95	889.73	1144.32	Другие инвестиции
8706..	Առևտրային վարկ Trade credits	73.10	85.08	72.07	76.00	Торговые кредиты

**ԱՐՄԱԵՆԻ ՏՆՏԵՍԱԿԱՆ ԳՈՐԾՈՒՆԵՈՒԹՅՈՒՆ - EXTERNAL ECONOMIC ACTIVITY -
ВНЕШНЕЭКОНОМИЧЕСКАЯ ДЕЯТЕЛЬНОСТЬ**

Շարունակություն
Continued
Продолжение

Ծածկագիրը Code Коды	Ներդրումային դիրքը տարվա վերջում Position at the end of year Инвестиционная позиция на конец года					
		2004	2005	2006	2007	
8707..	Պետական կառավարման մարմիններ General government	-	-	-	-	Сектор государственного управления
8710..	Այլ հատվածներ Other sectors	73.10	85.08	72.07	76.00	Другие сектора
8714..	Վարկեր Loans	49.83	48.84	52.50	44.84	Ссуды
8715..	Դրամավարկային կարգավորման մարմիններ Monetary authorities	-	-	-	-	Органы денежно-кредитного регулирования
8719..	Պետական կառավարման մարմիններ General government	19.59	18.49	17.66	17.51	Сектор государственного управления
8722..	Բանկեր Banks	10.93	18.79	15.94	10.40	Банки
8725..	Այլ հատվածներ Other sectors	19.31	11.56	18.90	16.94	Другие секторы
8730..	Կանխիկ դրամական միջոցներ և ավանդներ Currency and deposits	455.94	596.42	756.50	997.09	Наличные деньги и депозиты
8731..	Դրամավարկային կարգավորման մարմիններ Monetary authorities	0.08	0.12	0.0	0.0	Органы денежно-кредитного регулирования
8732..	Պետական կառավարման մարմիններ General government	28.10	85.56	0.0	0.0	Сектор государственного управления
8733..	Բանկեր Banks	234.63	177.92	194.95	215.15	Банки
8734..	Այլ հատվածներ Other sectors	193.13	332.82	561.55	781.94	Другие секторы
8736..	Այլ ակտիվներ Other assets	5.36	7.61	8.66	26.39	Прочие активы
8737..	Դրամավարկային կարգավորման մարմիններ Monetary authorities	2.41	0.01	0.46	0.68	Органы денежно-кредитного регулирования
8740..	Պետական կառավարման մարմիններ General government	-	2.61	4.75	7.08	Сектор государственного управления
8743..	Բանկեր Banks	2.96	4.99	3.45	17.59	Банки
8746..	Այլ հատվածներ Other sectors	1.04	Другие секторы
8802.Z	Պահուստային ակտիվներ Reserve assets	550.01	673.84	1072.04	1659.16	Резервные активы
8812..	Դրամական ոսկի Monetary gold	-	-	-	-	Монетарное золото
8811..	Փոխառության հատուկ իրավունքներ Special drawing rights	12.01	10.25	14.08	9.67	Специальные права заимствования

**ԱՐՏԱՔԻՆ ՏՆՏԵՍԱԿԱՆ ԳՈՐԾՈՒՆԵՈՒԹՅՈՒՆ - EXTERNAL ECONOMIC ACTIVITY -
ВНЕШНЕЭКОНОМИЧЕСКАЯ ДЕЯТЕЛЬНОСТЬ**

Շարունակություն
Continued
Продолжение

Ծածկագիրը Code Коды	Ներդրումային դիրքը տարվա վերջում Position at the end of year Инвестиционная позиция на конец года					
		2004	2005	2006	2007	
8810..	Պահուստային դիրքն ԱՄՀ-ում Reserve position in the Fund	-	-	-	-	Резервная позиция в МВФ
8803..	Արտարժույթային ակտիվներ Foreign exchange	537.89	663.58	1057.95	1647.21	Иностранная валюта
8813..	Այլ հայցեր Other claims	0.11	0.0	0.0	2.29	Другие требования
8995DZ	Պարտավորություններ Liabilities	2703.35	2899.77	3528.99	4912.37	Обязательства
8555.Z	Ուղղակի ներդրումներ արտ-երկրներից Direct investment in reporting economy	1037.93	1298.29	1774.37	2485.77	Прямые инвестиции во внутреннюю экономику
8556..	Բաժնետիրական կապիտալ և վերաներդրված շահույթ Equity capital and reinvested earnings	830.45	1070.11	1503.53	1986.93	Акционерный капитал и реинвестированные доходы
8580..	Այլ կապիտալ Other capital	207.48	228.17	270.84	498.83	Прочий капитал
8652.Z	Պորտֆելային ներդրումներ Portfolio investment	4.87	5.47	15.96	9.36	Портфельные инвестиции
8660..	Կապիտալի բաժնետոմսեր Equity securities	4.84	5.48	5.97	9.27	Ценные бумаги, обеспечивающие участие в капитале-
8663..	Բանկեր Banks	4.68	5.32	5.81	9.17	Банки
8664..	Այլ բաժիններ Other sectors	0.16	0.16	0.16	0.11	Другие секторы
8669..	Պարտքի արժեթղթեր Debt securities	0.03	-0.01	9.99	0.08	Долговые ценные бумаги
8670..	Պարտատոմսեր, պարտա-նորհակներ Bonds and notes	-0.15	-0.01	10.00	0.0	Облигации и другие долговые ценные бумаги
8680..	Դրամի շուկայի գործիքներ Money-market instruments	0.18	0.0	0.0	0.08	Инструменты денежно-го рынка
8905..	Ֆինանսական ածանցյալներ Financial derivatives	-	-	-	-	Производные финансо-вые инструменты
8753.Z	Այլ ներդրումներ Other investment	1660.54	1596.01	1738.66	2417.24	Другие инвестиции
8756..	Առևտրային վարկ Trade credits	208.58	161.92	93.74	7.33	Торговые кредиты
8757	Պետական կառավարման մարմիններ General government	-	-	-	-	Сектор государственного управления
8760..	Այլ հատվածներ Other sectors	208.58	161.92	93.74	7.33	Другие секторы
8764..	Վարկեր Loans	1294.26	1290.18	1516.11	2165.46	Суды
8765..	Դրամավարկային կարգավոր-ման մարմիններ Monetary authorities	240.48	196.23	185.79	191.69	Органы денежно-кредитного регулирования

**ԱՐՏԱԲԻՆ ՏՆՏԵՍԱԿԱՆ ԳՈՐԾՈՒՆԵՈՒԹՅՈՒՆ - EXTERNAL ECONOMIC ACTIVITY -
ВНЕШНЕЭКОНОМИЧЕСКАЯ ДЕЯТЕЛЬНОСТЬ**

Շարունակություն
Continued
Продолжение

Ծածկագիրը Code Коды	Ներդրումային դիրքը տարվա վերջում Position at the end of year Инвестиционная позиция на конец года					
		2004	2005	2006	2007	
8769..	Պետական կառավարման մարմիններ General government	942.49	903.15	1021.20	1259.79	Сектор государственного управления
8772..	Բանկեր Banks	22.23	37.88	83.85	333.90	Банки
8775..	Այլ հատվածներ Other sectors	89.06	152.92	225.27	380.08	Другие секторы
8780..	Կանխիկ դրամական միջոցներ և ավանդներ Currency and deposits	98.25	109.50	108.26	194.93	Наличные деньги и депозиты
8781..	Դրամավարկային կարգավորման մարմիններ Monetary authorities	0.01	0.88	0.59	1.22	Органы денежно-кредитного регулирования
8782..	Պետական կառավարման մարմիններ General government	-	-	-	-	Сектор государственного управления
8783..	Բանկեր Banks	98.25	108.43	107.48	193.72	Банки
8784..	Այլ հատվածներ Other sectors	0.0	0.19	0.19	-	Другие секторы
8786..	Այլ պարտավորություններ Other liabilities	59.44	34.41	20.55	49.52	Прочие обязательства
8787..	Դրամավարկային կարգավորման մարմիններ Monetary authorities	0.10	0.12	0.17	0.38	Органы денежно-кредитного регулирования
8790..	Պետական կառավարման մարմիններ General government	0.0	0.0	0.0	0.0	Сектор государственного управления
8793..	Բանկեր Banks	8.87	6.08	3.51	16.01	Банки
8796..	Այլ հատվածներ Other sectors	50.48	28.21	16.87	33.13	Другие секторы

**ԱՐՏԱՔԻՆ ՏՆՏԵՍԱԿԱՆ ԳՈՐԾՈՒՆԵՈՒԹՅՈՒՆ - EXTERNAL ECONOMIC ACTIVITY -
ВНЕШНЕЭКОНОМИЧЕСКАЯ ДЕЯТЕЛЬНОСТЬ**

310. ՀՀ ՀԱՍՏԱԽԱՈՆ ԱՐՏԱՔԻՆ ՊԱՐՏՔԻ ԵՎ ԱԿՏԻՎՆԵՐԻ ԴԻՐՔԸ (Ժամանակաշրջանի վերջում)
GROSS EXTERNAL DEBT AND ASSETS POSITIONS OF RA (at the end of period)
ПОЗИЦИЯ ВАЛОВОГО ВНЕШНЕГО ДОЛГА И АКТИВОВ РА (на конец периода)

(մլն. ԱՄՆ դոլար)
(mln. US dollars)

(млн. долларов США)

	2005		2006		2007		
	Համախառն արտաքին պարտք Gross External Debt Валовой внешний долг	Համախառն արտաքին ակտիվներ Gross External Assets Валовые внешние активы	Համախառն արտաքին պարտք Gross External Debt Валовой внешний долг	Համախառն արտաքին ակտիվներ Gross External Assets Валовые внешние активы	Համախառն արտաքին պարտք Gross External Debt Валовой внешний долг	Համախառն արտաքին ակտիվներ Gross External Assets Валовые внешние активы	
1. Պետական Կառավարման մարմիններ General Government	903.15	97.90	1021.20	17.66	1259.79	17.51	Сектор государственного управления
Կարճաժամկետ Short-term	-	79.41	-	-	-	-	Краткосрочные
Դրամի շուկայի գործիքներ Money market instruments	-	-	-	-	-	-	Инструменты денежного рынка
Վարկեր Loans	-	-	-	-	-	-	Кредиты и займы
Առևտրային վարկեր Trade credits	-	-	-	-	-	-	Торговые кредиты
Այլ պարտքի պարտավորություններ Other debt liabilities	-	79.41	-	-	-	-	Другие долговые обязательства
Ժամկետանց պարտքեր Arrears	-	-	-	-	-	-	Просроченная задолженность
Այլ Other	-	79.41	-	-	-	-	Прочие
Երկարաժամկետ Long-Term	903.15	18.49	1021.20	17.66	1259.79	17.51	Долгосрочные
Պարտատոմսեր և պահանդիսակներ Bonds and notes	-	-	-	-	-	-	Облигации и другие долговые бумаги
Վարկեր Loans	903.15	18.49	1021.20	17.66	1259.79	17.51	Кредиты и займы
Առևտրային վարկեր Trade credits	-	-	-	-	-	-	Торговые кредиты
Այլ պարտքի պարտավորություններ Other debt liabilities	-	-	-	-	-	-	Другие долговые обязательства
2. Դրամավարկային կարգավորման մարմիններ Monetary Authorities	197.20	662.80	186.57	1058.42	193.28	1649.33	Органы денежно-кредитного регулирования
Կարճաժամկետ Short-term	0.97	365.12	0.77	893.36	1.59	602.69	Краткосрочные
Դրամի շուկայի գործիքներ Money market instruments	-	-	-	-	-	-	Инструменты денежного рынка

**ԱՐՏԱԲԻՆ ՏՆՏԵՍԱԿԱՆ ԳՈՐԾՈՒՆԵՈՒԹՅՈՒՆ - EXTERNAL ECONOMIC ACTIVITY -
ВНЕШНЕЭКОНОМИЧЕСКАЯ ДЕЯТЕЛЬНОСТЬ**

Շարունակություն
Continued
Продолжение

	2005		2006		2007		
	Համախառն արտաքին պարտք Gross External Debt Валовой внешний долг	Համախառն արտաքին ակտիվներ Gross External Assets Валовые внешние активы	Համախառն արտաքին պարտք Gross External Debt Валовой внешний долг	Համախառն արտաքին ակտիվներ Gross External Assets Валовые внешние активы	Համախառն արտաքին պարտք Gross External Debt Валовой внешний долг	Համախառն արտաքին ակտիվներ Gross External Assets Валовые внешние активы	
Վարկեր Loans	-	-	-	-	-	-	Кредиты и займы
Կանխիկ դրամական միջոցներ և դեպոզիտներ Currency and deposits	0.88	365.16	0.59	892.90	1.22	599.72	Наличная валюта и депозиты
Այլ պարտքի պարտավորություններ Other debt liabilities	0.08	-0.04	0.18	0.46	0.38	2.97	Другие долговые обязательства
Ժամկետանց պարտքեր Arrears	-	-	-	-	-	-	Просроченная задолженность
Այլ Other	0.08	-0.05	0.17	0.46	0.38	2.97	Прочие
Երկարաժամկետ Long-Term	196.23	297.68	185.80	165.06	191.69	1046.64	Долгосрочные
Պարտատոմսեր և պարհամուրհակներ Bonds and notes	-	297.68	-	165.06	-	1046.64	Облигации и другие долговые бумаги
Վարկեր Loans	196.23	-	185.80	-	191.69	-	Кредиты и займы
Կանխիկ դրամական միջոցներ և դեպոզիտներ Currency and deposits	-	-	-	-	-	-	Наличная валюта и депозиты
Այլ պարտքի պարտավորություններ Other debt liabilities	-	-	-	-	-	-	Другие долговые обязательства
3. Բանկեր Banks	152.39	204.34	192.62	217.56	543.71	245.77	Банки
Կարճաժամկետ Short-term	106.84	197.18	132.09	207.14	321.18	235.46	Краткосрочные
Դրամի շուկայի գործիքներ Money market instruments	-	0.24	-	-	0.08	0.30	Инструменты денежного рынка
Վարկեր Loans	1.67	15.54	29.55	11.96	137.45	5.98	Кредиты и займы
Կանխիկ դրամական միջոցներ և դեպոզիտներ Currency and deposits	99.08	176.41	99.03	191.74	167.63	211.59	Наличная валюта и депозиты
Այլ պարտքի պարտավորություններ Other debt liabilities	6.08	4.99	3.52	3.45	16.01	17.59	Другие долговые обязательства
Ժամկետանց պարտքեր Arrears	-	-	-	-	-	-	Просроченная задолженность
Այլ Other	6.08	4.99	3.52	3.45	16.01	17.59	Прочие

**ԱՐՏԱԶԻՆ ՏՆՏԵՍԱԿԱՆ ԳՈՐԾՈՒՆԵՈՒԹՅՈՒՆ - EXTERNAL ECONOMIC ACTIVITY -
ВНЕШНЕЭКОНОМИЧЕСКАЯ ДЕЯТЕЛЬНОСТЬ**

Շարունակություն
Continued
Продолжение

	2005		2006		2007		
	Համախառն արտաքին պարտք Gross External Debt Валовой внешний долг	Համախառն արտաքին ակտիվներ Gross External Assets Валовые внешние активы	Համախառն արտաքին պարտք Gross External Debt Валовой внешний долг	Համախառն արտաքին ակտիվներ Gross External Assets Валовые внешние активы	Համախառն արտաքին պարտք Gross External Debt Валовой внешний долг	Համախառն արտաքին ակտիվներ Gross External Assets Валовые внешние активы	
Երկարաժամկետ Long-Term	45.55	7.16	60.53	10.41	222.53	10.31	Долгосрочные
Պարտատոմսեր և պար- համուրհակներ Bonds and notes	-	2.41	-	3.22	-	2.32	Облигации и дру- гие долговые бумаги
Վարկեր Loans	36.20	3.24	52.08	3.98	196.45	4.42	Кредиты и займы
Կանխիկ դրամական միջոցներ և դեպոզիտներ Currency and deposits	9.34	1.51	8.45	3.21	26.08	3.56	Наличная валюта и депозиты
Այլ պարտքի պարտա- վորություններ Other debt liabilities	-	-	-	-	-	-	Другие долговые обязательства
4.Այլ հատվածներ Other Sectors	345.16	96.75	338.77	91.12	413.61	94.92	Другие сектора
Կարճաժամկետ Short-term	173.37	75.13	174.00	69.37	136.32	72.12	Краткосрочные
Դրամի շուկայի գործիքներ Money market instruments	-	0.08	-	0.07	-	0.09	Инструменты денежного рынка
Վարկեր Loans	40.47	-10.05	76.76	-2.87	107.17	-5.87	Кредиты и займы
Կանխիկ դրամական միջոցներ և դեպոզիտներ Currency and deposits	-	-	-	-	-	0.86	Наличная валюта и депозиты
Առևտրային վարկեր Trade credits	113.59	85.08	80.82	72.07	7.44	76.00	Торговые кредиты
Այլ պարտքի պարտա- վորություններ Other debt liabilities	19.31	0.02	16.42	0.09	21.71	1.04	Другие долговые обязательства
Ժամկետանց պարտքեր Arrears	0.09	-	1.30	-	0.82	0.12	Просроченная задолженность
Այլ Other	19.22	0.02	15.12	0.09	20.90	0.92	Прочие
Երկարաժամկետ Long-Term	171.79	21.62	164.77	21.75	277.29	22.80	Долгосрочные
Պարտատոմսեր և պար- համուրհակներ Bonds and notes	-	0.01	0.14	-	-	-	Облигации и дру- гие долговые бумаги
Վարկեր Loans	112.45	21.62	148.51	21.77	272.91	22.80	Кредиты и займы

**ԱՐՏԱԲԻՆ ՏՆՏԵՍԱԿԱՆ ԳՈՐԾՈՒՆԵՈՒԹՅՈՒՆ - EXTERNAL ECONOMIC ACTIVITY -
ВНЕШНЕЭКОНОМИЧЕСКАЯ ДЕЯТЕЛЬНОСТЬ**

Շարունակություն
Continued
Продолжение

	2005		2006		2007		
	Համախառն արտաքին պարտք Gross External Debt Валовой внешний долг	Համախառն արտաքին ակտիվներ Gross External Assets Валовые внешние активы	Համախառն արտաքին պարտք Gross External Debt Валовой внешний долг	Համախառն արտաքին ակտիվներ Gross External Assets Валовые внешние активы	Համախառն արտաքին պարտք Gross External Debt Валовой внешний долг	Համախառն արտաքին ակտիվներ Gross External Assets Валовые внешние активы	
Կանխիկ դրամական միջոցներ և դեպոզիտներ Currency and deposits	-	-	-	-	-	-	- Наличная валюта и депозиты
Առևտրային վարկեր Trade credits	48.34	-	12.92	-	-0.11	-	- Торговые кредиты
Այլ պարտքի պարտավորություններ Other debt liabilities	11.01	-	3.21	-0.01	4.49	-0.01	- Другие долговые обязательства
5.Ուղղակի ներդրումներ՝ միջֆիրմային վարկեր Direct Investment: Intercompany lending	228.17	-	270.84	-	498.83	-	- Прямые инвестиции: межфирменные кредиты
Պարտքի պարտավորություններ մասնաճյուղ ձեռնարկությունների առջև Debt liabilities to affiliated	-	-	-	-	-	-	- Долговые обязательства перед аффилированными предприятиями
Ժամկետանց պարտքեր Arrears	-	-	-	-	-	-	- Просроченная задолженность
Այլ Other	-	-	-	-	-	-	- Прочие
Պարտքի պարտավորություններ ներդրողների առջև Debt liabilities to direct Investors	228.17	-	270.84	-	498.83	-	- Долговые обязательства перед прямыми инвесторами
Ժամկետանց պարտքեր Arrears	-	-	-	-	-	-	- Просроченная задолженность
Այլ Other	228.17	-	270.84	-	498.83	-	- Прочие
Համախառն արտաքին պարտք Gross External debt	1826.07	1061.79	2010.00	1384.75	2909.23	2007.52	Валовой внешний долг

**ԱՐՏԱԶԻՆ ՏՆՏԵՍԱԿԱՆ ԳՈՐԾՈՒՆԵՈՒԹՅՈՒՆ - EXTERNAL ECONOMIC ACTIVITY -
ВНЕШНЕЭКОНОМИЧЕСКАЯ ДЕЯТЕЛЬНОСТЬ**

**311. ՀԱՅԱՍՏԱՆԻ ՀԱՆՐԱՊԵՏՈՒԹՅՈՒՆՈՒՄ ԿԱՏԱՐՎԱԾ ՕՏԱՐԵՐԿՐՅԱ ԸՆԴԱՍԵՆԸ
ՆԵՐԳՐՈՒՄՆԵՐԻ ՀՈՍՔԵՐՆ ՈՒ ՊԱՇՏՐՆԵՐՆ ԸՍՏ ԵՐԿՐՆԵՐԻ
(առանց առևտրային վարկերի, կանխիկ դրամական միջոցների ու ավանդների)
INFLOWS AND STOCKS OF FOREIGN TOTAL INVESTMENT BY COUNTRIES OF REPUBLIC ARMENIA
(without trade credits, currency and deposits)
ПОТОКИ И ЗАПАСЫ ИНОСТРАННЫХ ВСЕГО ИНВЕСТИЦИЙ ПО СТРАНАМ В РЕСПУБЛИКЕ
АРМЕНИЯ (без торговых кредитов, наличной валюты и депозиты)**

(հազ. ԱՄՆ դոլար)
(thous. US dollars)

(тыс. долларов США)

Համախառն հոսքեր-gross inflows-валовые потоки

	1988-2002	2003	2004	2005	2006
Ընդամենը ներդրումներ Total investment	2539178.4	415603.8	474576.7	561161.0	860647.1
այդ թվում՝ ստացված of which received by:					
Գրամավարկային կարգավորման մարմիններով Monetary Authorities	284643.1	27050.0	33793.0	10157.3	10910.9
Պետական կառավարման մարմիններով General Government	1067753.0	92321.0	87747.6	49713.0	83431.0
Բանկային և ֆինանսական հատվածներով Financial and banks sector	126499.6	66588.6	47485.3	70103.3	165284.8
Մասնավոր հատվածով Private sector	1060282.8	229644.2	305550.8	431187.3	601020.4
Ընդամենը ներդրումներ ստացված մասնավոր ու բանկային և ֆինանսական հատվածներով Total investment received from private and financial and banks sectors	1186782.4	296232.8	353036.0	501290.6	766305.2
այդ թվում՝ of which:					
Ռուսաստան Russian Federation	234750.0	91831.9	74273.1	82282.2	237074.4
ԱՄՆ United States	130897.8	24411.0	27204.6	29140.9	55535.6
Գերմանիա Germany	974.6	1822.0	38705.9	101354.4	52920.2
Ֆրանսիա France	96714.7	9409.3	34678.9	20790.7	21552.4
Կանադա Canada	121028.1	11350.1	3808.0	887.1	17997.2
Մեծ Բրիտանիա United Kingdom	56205.4	6846.9	3015.3	4514.1	7665.8
Արգենտինա Argentina	0.0	10627.4	30401.0	11214.5	62603.5

**ԱՐՏԱԲԻՆ ՏՆՏԵՍԱԿԱՆ ԳՈՐԾՈՒՆԵՈՒԹՅՈՒՆ - EXTERNAL ECONOMIC ACTIVITY -
ВНЕШНЕЭКОНОМИЧЕСКАЯ ДЕЯТЕЛЬНОСТЬ**

Համախառն հոսքեր-gross inflows-валовые потоки		Մաքուր պաշարները 2007 վերջին Net stocks end of 2007 Чистые запасы на конец 2007	
2007	1988-2007		
1546674.4	6397841.4	4643406.2	Всего инвестиции
			в том числе полученные по:
19862.6	386416.9	191680.0	Органы денежно-кредитного регулирования
198053.0	1579018.6	1259790.0	Сектором государственного управления
483381.6	959343.1	589096.3	Банком и финансовым сектором
845377.3	3473062.8	2602839.9	Частным сектором
1328758.9	4432405.9	3191936.2	Всего инвестиций полученных по частным и банковско-финансовым сектором
			в том числе:
573039.6	1293251.2	1566967.8	Россия
57671.5	324861.3	230149.3	США
81267.3	277044.4	206746.8	Германия
28746.4	211892.3	192513.0	Франция
0.0	155070.5	126193.9	Канада
91578.5	169826.1	93911.7	Великобритания
26544.8	141391.2	73114.8	Аргентина

**ԱՐՄԱՔԻՆ ՏՆՏԵՍԱԿԱՆ ԳՈՐԾՈՒՆԵՈՒԹՅՈՒՆ - EXTERNAL ECONOMIC ACTIVITY -
ВНЕШНЕЭКОНОМИЧЕСКАЯ ДЕЯТЕЛЬНОСТЬ**

Շարունակություն
Continued
Продолжение

Համախառն հոսքեր-gross inflows-валовые потоки

	1988-2002	2003	2004	2005	2006
Կիպրոս Cyprus	21706.1	5298.2	23471.0	15917.1	15924.5
Լյուքսեմբուրգ Luxembourg	29877.1	1336.2	2106.0	5138.0	3285.0
Լատվիա Latvia	1.0	0.0	0.0	0.0	9041.7
Շվեյցարիա Switzerland	21894.7	6736.4	294.7	6897.0	1424.6
Ղազախստան Kazakhstan	0.0	0.00	0.0	8044.0	71001.7
Նիդերլանդներ Netherlands	5551.9	1665.3	1993.6	3507.2	3484.4
Ավստրալիա Australia	0.0	0.0	0.0	0.3	0.0
Կայմանյան կղզիներ Cayman Islands	-	0.00	872.3	4604.2	511.4
Ֆինլանդիա Finland	0.0	0.0	0.0	0.0	16802.0
Իրան Iran	4881.5	449.2	1033.5	2110.0	299.6
Լիբանան Lebanon	4891.1	1635.4	3918.5	62473.1	64753.8
Լիխտենշտեյն Liechtenstein	1682.3	7036.0	2211.4	2089.3	1000.0
Ուկրաինա Ukraine	60.3	0.00	0.0	3708.8	3785.9
Վիրջինյան կղզիներ United States Virgin	50.0	0.0	0.0	0.0	0.0
Բելգիա Belgium	7341.2	0.0	5385.1	5425.9	730.7
Բրիտանա-վիրջինյան կղզիներ British virgin Islands	-	0.00	0.0	0.0	1648.4
Հունաստան Greece	255246.0	29266.0	77669.9	75327.2	47876.9
Ավստրիա Austria	-	0.00	0.0	2489.8	2412.1
Սիրիա Syrian Arab Republic	75.7	0.0	86.0	99.2	0.0
Իռլանդիա Ireland	4647.7	263.9	0.0	0.0	0.0
Իսրայել Israel	2000.0	1100.0	0.0	0.0	1500.0

**ԱՐՏԱԲԻՆ ՏՆՏԵՍԱԿԱՆ ԳՈՐԾՈՒՆԵՈՒԹՅՈՒՆ - EXTERNAL ECONOMIC ACTIVITY -
ВНЕШНЕЭКОНОМИЧЕСКАЯ ДЕЯТЕЛЬНОСТЬ**

Շարունակություն
Continued
Продолжение

Համախառն հոսքեր-gross inflows-валовые потоки		Մաքուր պաշարները 2007 վերջին Net stocks end of 2007 Чистые запасы на конец 2007	
2007	1988-2007		
16467.0	98783.8	73006.7	Кипр
19731.0	61473.3	44011.8	Люксембург
36262.8	45305.5	41875.7	Латвия
9121.5	46368.9	35982.5	Швейцария
35219.5	114265.2	31004.5	Казахстан
11729.7	27932.1	29676.7	Нидерланды
24200.5	24200.8	24197.9	Австралия
7994.6	13982.5	17340.5	Острова Кайман
6729.0	23531.0	16200.0	Финляндия
1391.3	10165.1	15550.7	Иран
139436.9	277108.8	15128.6	Ливан
6000.0	20019.0	14532.1	Лихтенштейн
5769.9	13324.9	12254.2	Украина
12010.1	12060.1	10640.7	Виргинские острова
1436.3	20319.2	7762.5	Бельгия
3245.8	4894.2	7151.9	Британо-Виргинские острова
3000.0	488386.1	6889.7	Греция
3526.8	8428.6	5417.1	Австрия
5000.0	5260.9	5204.3	Сирия
4049.2	8960.8	4909.4	Ирландия
0.0	4600.0	4600.0	Израиль

**ԱՐՏԱԶԻՆ ՏՆՏԵՍԱԿԱՆ ԳՈՐԾՈՒՆԵՈՒԹՅՈՒՆ - EXTERNAL ECONOMIC ACTIVITY -
ВНЕШНЕЭКОНОМИЧЕСКАЯ ДЕЯТЕЛЬНОСТЬ**

Շարունակություն
Continued
Продолжение

Համախառն հոսքեր-gross inflows-валовые потоки

	1988-2002	2003	2004	2005	2006
ԱՄԷ United Arab Emirates	4353.6	0.0	0.0	0.0	0.0
Իսպանիա Spain	2593.0	1.6	1088.1	58.1	386.3
Իտալիա Italy	13535.7	19.3	9.0	38.8	525.7
Բուլղարիա Bulgaria	2718.1	0.0	0.0	0.0	0.0
Պանամա Panama	4100.2	7319.9	225.5	887.8	10961.0
Թուրքմենիա Turkmenistan	2713.5	0.0	0.0	0.0	0.0
Չինաստան China	11.0	0.0	0.6	0.0	1295.1
Կուբա Cuba	967.5	0.0	0.0	0.0	0.0
Բահամյան կղզիներ Bahamas	5814.1	4817.4	25.4	1000.0	1000.1
Չեխիա Czec Republic	104.6	0.0	0.0	0.0	1020.9
Թուրքիա Turkey	1891.9	0.0	0.0	0.0	0.0
Մոնակո Monako	743.8	0.0	0.0	0.0	0.0
Հունգարիա Hungary	265.2	0.0	0.0	0.0	0.0
Քուվեյթ Kuwait	415.9	0.0	0.0	0.0	0.0
Եգիպտոս Egypt	150.1	0.0	0.0	0.0	0.0
Լիբերիա Liberia	647.2	0.0	0.0	0.0	0.0
Հնդկաստան India	115.9	0.0	0.0	0.0	0.0
Նիգերիա Nigeria	50.0	0.0	0.0	0.0	0.0
Սլովակիա Slovakia	0.1	0.1	29.3	38.2	20.3
Բելիզ Belize	30.2	0.0	0.0	0.0	0.0

**ԱՐՏԱԲԻՆ ՏՆՏԵՍԱԿԱՆ ԳՈՐԾՈՒՆԵՈՒԹՅՈՒՆ - EXTERNAL ECONOMIC ACTIVITY -
ВНЕШНЕЭКОНОМИЧЕСКАЯ ДЕЯТЕЛЬНОСТЬ**

Շարունակություն
Continued
Продолжение

<u>Համախառն հոսքեր-gross inflows-валовые потоки</u>		<u>Մաքուր պաշարները 2007 վերջին Net stocks end of 2007 Чистые запасы на конец 2007</u>	
2007	1988-2007		
0.0	4353.6	4482.2	ОАЭ
72.0	4199.1	4274.1	Испания
448.6	14577.1	3913.7	Италия
0.0	2718.1	2718.1	Болгария
0.0	23494.4	2000.3	Панама
0.0	2713.5	1640.6	Туркменистан
14.7	1321.4	1172.5	Китай
0.0	967.5	1016.5	Куба
0.0	12657.0	879.0	Багамские острова
0.0	1125.5	603.3	Чехия
0.0	1891.9	466.3	Турция
0.0	743.8	378.1	Монако
68.2	333.4	333.4	Венгрия
0.0	415.9	207.4	Кувейт
0.0	150.1	150.1	Египет
0.0	647.2	117.7	Либерия
0.0	115.9	115.9	Индия
0.0	50.0	50.0	Нигерия
0.0	88.0	33.9	Словакия
0.0	30.2	30.2	Белиз

**ԱՐՏԱԶԻՆ ՏՆՏԵՍԱԿԱՆ ԳՈՐԾՈՒՆԵՈՒԹՅՈՒՆ - EXTERNAL ECONOMIC ACTIVITY -
ВНЕШНЕЭКОНОМИЧЕСКАЯ ДЕЯТЕЛЬНОСТЬ**

Շարունակություն
Continued
Продолжение

Համախառն հոսքեր-gross inflows-валовые потоки

	1988-2002	2003	2004	2005	2006
Հվ-Աֆրիկյան հանրապետություն Sout Africa	0.00	0.00	0.0	0.0	0.0
Բելոռուս Belarus	20.0	0.0	0.0	0.0	0.0
Վրաստան Georgia	20.8	0.6	0.0	0.0	0.0
Տաջիկստան Tajikistan	0.3	0.0	0.0	0.0	0.0
Իսլանդիա Iceland	0.0	0.0	0.0	0.2	0.0
Լեհաստան Poland	0.2	0.0	0.0	0.0	0.0
Ռումինիա Romania	0.2	0.0	0.0	0.0	0.0
Ճապոնիա Japan	0.2	0.0	0.0	0.0	0.0
Թայլանդ Thailand	0.0	0.1	0.0	0.0	0.0
Շվեդիա Sweden	0.1	0.0	0.0	0.0	0.0
Նոր Զելանդիա New Zealand	3.4	0.0	0.0	0.0	0.0
Այլ երկրներ Other countries	145038.4	72988.6	20529.4	51252.5	50264.0

**ԱՐՏԱԲԻՆ ՏՆՏԵՍԱԿԱՆ ԳՈՐԾՈՒՆԵՈՒԹՅՈՒՆ - EXTERNAL ECONOMIC ACTIVITY -
ВНЕШНЕЭКОНОМИЧЕСКАЯ ДЕЯТЕЛЬНОСТЬ**

Շարունակություն
Continued
Продолжение

<u>Համախառն հոսքեր-gross inflows-валовые потоки</u>		<u>Մաքուր պաշարները 2007 վերջին Net stocks end of 2007 Чистые запасы на конец 2007</u>		
2007	1988-2007			
13.9	13.9	16.4		Южно-Африканская Республика
0.0	20.0	10.0		Белорусь
4500.2	4521.6	7.4		Грузия
0.0	0.3	0.3		Таджикистан
0.0	0.2	0.2		Исландия
0.0	0.2	0.2		Польша
0.0	0.2	0.2		Румыния
0.0	0.2	0.2		Япония
0.0	0.1	0.1		Таиланд
0.0	0.1	0.1		Швеция
0.0	3.4	0.0		Новая Зеландия
112471.2	452544.2	254383.2		Другие страны

**ԱՐՏԱՔԻՆ ՏՆՏԵՍԱԿԱՆ ԳՈՐԾՈՒՆԵՈՒԹՅՈՒՆ - EXTERNAL ECONOMIC ACTIVITY -
ВНЕШНЕЭКОНОМИЧЕСКАЯ ДЕЯТЕЛЬНОСТЬ**

**312. ՀԱՅԱՍՏԱՆԻ ՀԱՆՐԱՊԵՏՈՒԹՅՈՒՆՈՒՄ ԿԱՏԱՐՎԱԾ ՕՏԱՐԵՐԿՐՅԱ ՈՒՂԱԿԻ ՆԵՐԳՐՈՒՄՆԵՐԻ (ՕՈՒՆ) ՀՈՍՔԵՐՆ ՈՒ ՊԱՇՏԱՐՆԵՐՆ ԸՍՏ ԵՐԿՐՆԵՐԻ
INFLOWS AND STOCKS OF FOREIGN DIRECT INVESTMENT (FDI) BY COUNTRIES OF REPUBLIC ARMENIA
ПОТОКИ И ЗАПАСЫ ИНОСТРАННЫХ ПРЯМЫХ ИНВЕСТИЦИЙ (ПИИ) ПО СТРАНАМ
В РЕСПУБЛИКЕ АРМЕНИЯ**

(հազ. ԱՄՆ դոլար)
(thous. US dollars)

(тыс. долларов США)

Համախառն հոսքեր-gross inflows-валовые потоки

	1988-2002	2003	2004	2005	2006
Ընդամենը ՕՈՒՆ Total FDI	875723.2	217723.5	235165.2	303710.5	436714.8
այդ թվում՝ ստացված of which received by:					
Բանկային և ֆինանսական հատվածներով Financial and banks sector	40696.7	64225.6	8441.8	28457.0	29087.3
Մասնավոր հատվածով Private sector	835026.5	153497.9	226723.4	275253.5	407627.5
Ընդամենը ուղղակի ներդրումներ ըստ երկրների Total direct investment by countries					
Ռուսաստան Russian Federation	190671.4	68429.6	52356.4	12517.8	153986.9
Գերմանիա Germany	974.6	1822.0	38705.9	97354.4	47815.9
Ֆրանսիա France	67496.1	9351.4	28038.3	20242.2	16052.4
ԱՄՆ United States	95385.8	10775.2	12158.4	16539.1	38252.4
Կանադա Canada	111434.8	11291.0	3372.0	881.6	17997.2
Կիպրոս Cyprus	21117.4	5298.2	3380.2	10257.1	15924.5
Մեծ Բրիտանիա United Kingdom	52840.7	6414.6	1569.1	1936.9	2967.3
Արգենտինա Argentina	0.0	3627.4	24401.0	11214.5	33594.8
Լյուքսեմբուրգ Luxembourg	28763.1	1336.2	2106.0	639.0	3285.0
Լատվիա Latvia	1.0	0.0	0.0	0.0	1601.3
Շվեյցարիա Switzerland	21455.3	6736.4	267.2	6840.2	242.7
Ավստրալիա Australia	0.0	0.0	0.0	0.3	0.0
Թուրքմենիա Turkmenistan	2713.5	0.0	0.0	0.0	0.0
Չինաստան China	11.0	0.0	0.6	0.0	1295.1

**ԱՐՏԱԲԻՆ ՏՆՏԵՍԱԿԱՆ ԳՈՐԾՈՒՆԵՄՈՒԹՅՈՒՆ - EXTERNAL ECONOMIC ACTIVITY -
ВНЕШНЕЭКОНОМИЧЕСКАЯ ДЕЯТЕЛЬНОСТЬ**

<u>Համախառն հոսքեր-gross inflows-валовые потоки</u>		<u>Մաքուր պաշարները 2007 վերջին Net stocks end of 2007 Чистые запасы на конец 2007</u>	
2007	1988-2007		
675349.4	2744386.6	2336422.2	Всего ПИИ
			в том числе полученные по:
93035.3	263943.8	237438.8	Банком и финансовым сектором
582314.1	2480442.9	2098983.4	Частным сектором
			Всего прямые инвестиции по странам
339505.0	817467.1	1081819.8	Россия
67425.5	254098.3	184985.7	Германия
18745.7	159926.1	182012.9	Франция
30788.1	203899.0	180727.9	США
0.0	144976.6	125644.3	Канада
11943.2	67920.6	74699.1	Кипр
6835.7	72564.3	60719.1	Великобритания
18178.8	91016.5	51999.9	Аргентина
3731.0	39860.3	23510.3	Люксембург
2072.0	3674.4	4163.8	Латвия
2136.8	37678.5	28179.9	Швейцария
18428.7	18429.0	18429.0	Австралия
0.0	2713.5	1640.6	Туркменистан
0.1	1306.8	1172.5	Китай

**ԱՐՏԱԶԻՆ ՏՆՏԵՍԱԿԱՆ ԳՈՐԾՈՒՆԵՌՈՒԹՅՈՒՆ - EXTERNAL ECONOMIC ACTIVITY -
ВНЕШНЕЭКОНОМИЧЕСКАЯ ДЕЯТЕЛЬНОСТЬ**

Շարունակություն
Continued
Продолжение

Համախառն հոսքեր-gross inflows-валовые потоки

	1988-2002	2003	2004	2005	2006
Գազախստան Kazakhstan	0.0	0.0	0.0	3997.2	0.0
Նիդերլանդներ Netherlands	5261.4	1665.3	1993.6	3507.2	997.0
Կայմանյան կղզիներ Cayman Islands	0.0	0.0	872.3	1604.2	511.4
Ֆինլանդիա Finland	0.0	0.0	0.0	0.0	16802.0
Իրան Iran	4569.5	419.8	1033.5	2110.0	195.3
Լիբանան Lebanon	3820.7	1635.4	2915.7	11762.3	1142.4
Լիխտենշտեյն Liechtenstein	1682.3	4436.0	11.4	0.4	0.0
Ուկրաինա Ukraine	60.3	0.0	0.0	3652.1	3785.9
Վիրջինյան կղզիներ United States Virgin	50.0	0.0	0.0	0.0	0.0
Բելգիա Belgium	7341.2	0.0	4930.1	5425.9	730.7
Բրիտանա-վիրջինյան կղզիներ British virgin Islands	0.0	0.0	0.0	0.0	1648.4
Հունաստան Greece	164078.7	10069.0	43178.0	49050.3	35313.8
Ավստրիա Austria	0.0	0.0	0.0	1248.7	0.1
Սիրիա Syrian Arab Republic	75.3	0.0	86.0	99.2	0.0
Իռլանդիա Ireland	4647.7	263.9	0.0	0.0	0.0
Իսրայել Israel	2000.0	1100.0	0.0	0.0	1500.0
ԱՄԷ United Arab Emirates	4353.6	0.0	0.0	0.0	0.0
Իսպանիա Spain	2468.0	0.0	751.2	0.0	0.0
Իտալիա Italy	13172.8	19.3	9.0	38.8	525.7
Բուլղարիա Bulgaria	252.6	0.0	0.0	0.0	0.0
Պանամա Panama	4100.2	2406.4	0.0	0.0	20.0
Կուբա Cuba	967.5	0.0	0.0	0.0	0.0
Բահամյան կղզիներ Bahamas	971.6	0.0	0.0	0.0	0.1

**ԱՐՏԱԲԻՆ ՏՆՏԵՍԱԿԱՆ ԳՈՐԾՈՒՆԵՈՒԹՅՈՒՆ - EXTERNAL ECONOMIC ACTIVITY -
ВНЕШНЕЭКОНОМИЧЕСКАЯ ДЕЯТЕЛЬНОСТЬ**

Շարունակություն
Continued
Продолжение

<u>Համախառն հոսքեր-gross inflows-валовые потоки</u>		<u>Մաքուր պաշարները 2007 վերջին Net stocks end of 2007 Чистые запасы на конец 2007</u>	
2007	1988-2007		
3874.7	7871.9	10719.2	Казахстан
1944.9	15369.4	20442.4	Нидерланды
994.6	3982.5	7340.5	Острова Кайман
1882.0	18684.0	16200.0	Финляндия
154.7	8482.8	14298.3	Иран
82885.5	104162.0	10128.6	Ливан
0.0	6130.1	8532.1	Лихтенштейн
5141.7	12640.0	11570.1	Украина
7490.0	7540.0	6420.6	Виргинские острова
1436.3	19864.2	7762.5	Бельгия
2450.7	4099.2	6323.2	Британо-Виргинские острова
0.0	301689.8	3889.7	Греция
1749.4	2998.2	4838.6	Австрия
0.0	260.5	204.3	Сирия
4049.2	8960.8	4909.3	Ирландия
0.0	4600.0	4600.0	Израиль
0.0	4353.6	4153.5	ОАЭ
0.0	3219.2	2876.2	Испания
448.6	14214.2	2216.2	Италия
0.0	252.6	252.6	Болгария
0.0	6526.6	890.2	Панама
0.0	967.5	1016.5	Куба
0.0	971.7	383.0	Багамские острова

**ԱՐՏԱԶԻՆ ՏՆՏԵՍԱԿԱՆ ԳՈՐԾՈՒՆԵՈՒԹՅՈՒՆ - EXTERNAL ECONOMIC ACTIVITY -
ВНЕШНЕЭКОНОМИЧЕСКАЯ ДЕЯТЕЛЬНОСТЬ**

Շարունակություն
Continued
Продолжение

Համախառն հոսքեր-gross inflows-валовые потоки

	1988-2002	2003	2004	2005	2006
Բելոռուս Belarus	20.0	0.0	0.0	0.0	0.0
Վրաստան Georgia	20.8	0.6	0.0	0.0	0.0
Տաջիկստան Tajikistan	0.3	0.0	0.0	0.0	0.0
Իսլանդիա Iceland	0.0	0.0	0.0	0.2	0.0
Լեհաստան Poland	0.2	0.0	0.0	0.0	0.0
Ռումինիա Romania	0.2	0.0	0.0	0.0	0.0
Ճապոնիա Japan	0.2	0.0	0.0	0.0	0.0
Թայլանդ Thailand	0.0	0.1	0.0	0.0	0.0
Շվեդիա Sweden	0.1	0.0	0.0	0.0	0.0
Նոր Զելանդիա New Zealand	3.4	0.0	0.0	0.0	0.0
Թուրքիա Turkey	1891.9	0.0	0.0	0.0	0.0
Մոնակո Monako	378.1	0.0	0.0	0.0	0.0
Հունգարիա Hungary	265.2	0.0	0.0	0.0	0.0
Չեխիա Czec Republic	21.2	0.0	0.0	0.0	0.0
Քուվեյթ Kuwait	154.6	0.0	0.0	0.0	0.0
Եգիպտոս Egypt	150.1	0.0	0.0	0.0	0.0
Լիբերիա Liberia	647.2	0.0	0.0	0.0	0.0
Հնդկաստան India	115.9	0.0	0.0	0.0	0.0
Նիգերիա Nigeria	50.0	0.0	0.0	0.0	0.0
Սլովակիա Slovakia	0.1	0.1	29.3	38.2	20.3
Բելիզ Belize	30.2	0.0	0.0	0.0	0.0
Այլ երկրներ Other countries	59235.5	70625.6	13000.0	42752.9	40506.3

**ԱՐՏԱԲԻՆ ՏՆՏԵՍԱԿԱՆ ԳՈՐԾՈՒՆԵՈՒԹՅՈՒՆ - EXTERNAL ECONOMIC ACTIVITY -
ВНЕШНЕЭКОНОМИЧЕСКАЯ ДЕЯТЕЛЬНОСТЬ**

Շարունակություն
Continued
Продолжение

<u>Համախառն հոսքեր-gross inflows-валовые потоки</u>		<u>Մաքուր պաշարները 2007 վերջին Net stocks end of 2007 Чистые запасы на конец 2007</u>		
2007	1988-2007			
0.0	20.0	10.0		Белорусь
0.0	21.4	7.4		Грузия
0.0	0.3	0.3		Таджикистан
0.0	0.2	0.2		Исландия
0.0	0.2	0.2		Польша
0.0	0.2	0.2		Румыния
0.0	0.2	0.2		Япония
0.0	0.1	0.1		Таиланд
0.0	0.1	0.1		Швеция
0.0	3.4	0.0		Новая Зеландия
0.0	1891.9	466.3		Турция
0.0	378.1	378.1		Монако
68.2	333.4	333.4		Венгрия
0.0	21.2	10.3		Чехия
0.0	154.6	154.3		Кувейт
0.0	150.1	150.1		Египет
0.0	647.2	117.7		Либерия
0.0	115.9	115.9		Индия
0.0	50.0	50.0		Нигерия
0.0	88.0	33.9		Словакия
0.0	30.2	30.2		Белиз
40988.1	267108.4	164890.8		Другие страны

**ԱՐՏԱՔԻՆ ՏՆՏԵՍԱԿԱՆ ԳՈՐԾՈՒՆԵՈՒԹՅՈՒՆ - EXTERNAL ECONOMIC ACTIVITY -
ВНЕШНЕЭКОНОМИЧЕСКАЯ ДЕЯТЕЛЬНОСТЬ**

**313. ՀԱՅԱՍՏԱՆԻ ՀԱՆՐԱՊԵՏՈՒԹՅՈՒՆՈՒՄ ԿԱՏԱՐՎԱԾ ՕՏԱՐԵԿԿՐՅԱ ԸՆԴԱՄԵՆԸ
ՆԵՐԳՐՈՒՄՆԵՐԻ ՀՈՍՔԵՐՆ ՈՒ ՊԱՇՏՐՆԵՐՆ ԸՍՏ ԳՈՐԾՈՒՆԵՈՒԹՅԱՆ ՏԵՍԱԿՆԵՐԻ
INFLOWS AND STOCKS OF FOREIGN TOTAL INVESTMENT BY TYPE OF ACTIVITY
OF REPUBLIC ARMENIA
ПОТОКИ И ЗАПАСЫ ИНОСТРАННЫХ ВСЕГО ИНВЕСТИЦИЙ ПО ВИДАМ ДЕЯТЕЛЬНОСТИ
В РЕСПУБЛИКЕ АРМЕНИЯ**

(հազ. ԱՄՆ դոլար)
(thous. US dollars)

(тыс. долларов США)

Համախառն հոսքեր-gross inflows-валовые потоки

Կոդը
Code
Код

	1988-1997	1998-2002	2003	2004
Ընդամենը ներդրումներ Total investment	1046416.3	1492762.1	415603.8	474576.7
այդ թվում՝ ստացված of which received by:				
Դրամավարկային կարգավորման մարմիններով Monetary Authorities	153670.0	130973.1	27050.0	33793.0
Պետական կառավարման մարմիններով General Government	718528.0	349225.0	92321.0	87747.6
Բանկային և ֆինանսական հատվածներով Financial and banks sector	38740.0	87759.6	66588.6	47485.3
Մասնավոր հատվածով Private sector	135478.3	924804.5	229644.2	305550.8
Ընդամենը ներդրումներ ստացված մասնավոր և բանկային ու ֆինանսական հատվածներով Total investment received by private and financial and banks sector	174218.3	1012564.0	296232.8	353036.1
այդ թվում՝ of which:				
01. Գյուղատնտեսություն, որսորդություն և ծառա- յությունների մատուցում այդ բնագավառում Agriculture, hunting and related service activite	...	3864.0	0.0	0.0
11. Հում նավթի և բնական գազի արդյունահանում, ծառա- յությունների մատուցում այդ բնագավառներում Extraction of crude petroleum and natural gas; service activities incidental to oil and gas extraction, excluding surveying	...	0.0	0.0	0.0
13. Մետաղե հանքաքարի արդյունահանում Mining of metal ores	...	37911.3	12168.6	3372.0
14. Հանքագործական արդյունաբերության այլ ճյուղեր Other mining and quarrying	...	9364.4	17.6	39555.1
15. Սննդամթերքի, ներառյալ խմիչքները, արտադրություն Manufacture of food products and beverages	...	107224.8	12926.2	38728.5
16. Ծխախոտային արտադրատեսակների արտադրություն Manufacture of tobacco products	...	11428.3	946.0	0.0
17. Մանածագործական արտադրություն Manufacture of textiles	...	1155.1	136.0	18.3

**ԱՐՏԱԲԻՆ ՏՆՏԵՍԱԿԱՆ ԳՈՐԾՈՒՆԵՈՒԹՅՈՒՆ - EXTERNAL ECONOMIC ACTIVITY -
ВНЕШНЕЭКОНОМИЧЕСКАЯ ДЕЯТЕЛЬНОСТЬ**

Կոդ Code Код	Համախառն հոսքեր-gross inflows-валовые потоки				Մաքուր պաշարները 2007 վերջին Net stocks end of 2007 Чистые запасы на конец 2007	
	2005	2006	2007	1988-2007		
	561161.0	860647.1	1546674.4	6397841.4	4643406.2	Всего
						в том числе полученные по:
	10157.3	10910.9	19862.6	386416.9	191680.0	Органы денежно-кредитного регу- лирования
	49713.0	83431.0	198053.0	1579018.6	1259790.0	Сектор государственного управ- ления
	70103.3	165284.8	483381.6	959343.1	589096.3	Банком и финансовым секторам
	431187.3	601020.4	845377.3	3473062.8	2602839.9	Частным секторам
	501290.6	766305.2	1328758.9	4432405.9	3191936.2	Всего инвестиций полученных по частным и банковско-финансовым сектором
						в том числе:
01.	57.8	386.3	72.0	4380.1	4351.6	Сельское хозяйство, охота и предос- тавление услуг в этих областях
11.	0.0	63.8	0.0	63.8	63.8	Добыча сырой нефти и приподного газа, предоставление услуг в этой области
13.	881.6	17917.4	24197.6	96448.5	96624.5	Добыча металлургической руды
14.	97537.0	48085.0	62453.5	257012.6	184303.4	Прочие отрасли горнодобывающей промышленности
15.	26430.4	16933.0	21336.3	223579.2	182800.1	Производство пищевых продук- тов, включая напитки
16.	0.0	0.0	0.0	12374.3	1055.0	Производство табачных изделий
17.	56.4	0.0	0.7	1366.5	1252.5	Текстильное производство

**ԱՐՏԱՔԻՆ ՏՆՏԵՍԱԿԱՆ ԳՈՐԾՈՒՆԵՈՒԹՅՈՒՆ - EXTERNAL ECONOMIC ACTIVITY -
ВНЕШНЕЭКОНОМИЧЕСКАЯ ДЕЯТЕЛЬНОСТЬ**

Շարունակություն
Continued
Продолжение

Համախառն հոսքեր-gross inflows-ВАЛОВЫЕ ПОТОКИ

Կոդը
Code
Код

	1988-1997	1998-2002	2003	2004
19. Կաշվի, կաշվե արտադրատեսակների և կոշիկների արտադրություն Tanning and dressing of leather, manufacture of luggage, handbags, saddlery, harness and footwear	...	34.4	0.0	0.0
20. Բնափայտի մշակում, փայտից և խցանակեղևից արտադրատեսակների արտադրություն, բացի կահույքից Wood and cork, except furniture; manufacture of articles of straw and plaiting materials	...	2699.7	263.4	5.8
21. Թղթազանգվածի, թղթի, սովարաթղթի և դրանցից արտադրատեսակների արտադրություն Manufacture of pulp, paper and paper products	...	18.7	0.0	0.0
22. Հրատարակչական գործ, տպագրական գործ, տեղեկատվական նյութերի վերարտադրում Publishing, printing and reproduction of recorded media	...	2385.4	344.4	331.9
24. Քիմիական արդյունաբերություն Manufacture of chemicals and chemical products	...	15200.1	2990.2	709.7
25. Ռետինե և պլաստմասսայե արտադրատեսակների արտադրություն Manufacture of rubber and plastic products	...	278.3	1282.1	0.0
26. Այլ ոչ մետաղական հանքային արտադրատեսակների արտադրանքի արտադրություն Manufacture of other non-metallic mineral products	...	5730.3	0.0	2517.9
27. Մետաղագործական արդյունաբերություն Manufacture of basic metals	...	44031.2	25219.4	6072.4
28. Պատրաստի մետաղե արտադրատեսակների արտադրություն Manufacture of fabricated metal products, except machinery and equipment	...	199.7	0.0	0.0
29. Մեքենաների և սարքավորանքի արտադրություն Manufacture of machinery and equipment n.e.c.	...	751.7	620.6	717.2
30. Գրասենյակային սարքավորանքի և հաշվիչ տեխնիկայի արտադրություն Manufacture of office machinery and computers	...	34.4	9.8	16.9
31. Էլեկտրական մեքենաների և էլեկտրասարքավորանքի արտադրություն Manufacture of electrical machinery and apparatus n. e. c.	...	14.9	0.1	37.9
32. Ռադիոյի, հեռուստատեսության և կապի համար սարքավորանքի արտադրություն Manufacture of radio, television and communication equipment and apparatus	...	2554.0	5956.0	147.4

**ԱՐՏԱԲԻՆ ՏՆՏԵՍԱԿԱՆ ԳՈՐԾՈՒՆԵՈՒԹՅՈՒՆ - EXTERNAL ECONOMIC ACTIVITY -
ВНЕШНЕЭКОНОМИЧЕСКАЯ ДЕЯТЕЛЬНОСТЬ**

Շարունակություն
Continued
Продолжение

Կոդ Code Код	Համախառն հոսքեր-gross inflows-валовые потоки				Մաքուր պաշարները 2007 վերջին Net stocks end of 2007 Чистые запасы на конец 2007	
	2005	2006	2007	1988-2007		
19.	0.0	0.0	0.0	34.4	9.9	Производство кожи, изделий из кожи и обуви
20.	0.0	0.0	0.0	2698.9	2621.8	Обработка древесины, производство изделий из дерева, кроме мебели
21.	0.0	0.0	0.0	18.7	18.7	Производство целлюлозы, бумаги, картона и изделий из них
22.	573.2	603.2	1127.6	5365.7	401.2	Издательская и типографская деятельность, тиражирование записанных носителей информации
24.	1368.6	170.1	197.4	20636.1	15059.0	Химическое производство
25.	0.0	3101.1	510.0	5171.5	5033.5	Производство резиновых и пластмассовых изделий
26.	1177.5	0.0	42.9	9468.6	7825.9	Производство прочих неметаллических минеральных изделий
27.	53304.5	45239.2	50952.6	224819.3	167438.3	Металлургическое производство
28.	0.0	0.0	0.0	199.7	0.0	Производство готовых изделий из металла
29.	555.7	139.5	192.2	2976.9	1664.5	Производство машин и оборудования
30.	0.0	0.0	0.0	61.1	12.7	Производство канцелярского оборудования и вычислительной техники
31.	133.2	0.0	0.0	186.1	18.4	Производство электрических машин и электрического оборудования
32.	435.9	2609.4	2597.6	14300.3	13650.3	Производство оборудования для радио, телевидения и связи

**ԱՐՏԱԶԻՆ ՏՆՏԵՍԱԿԱՆ ԳՈՐԾՈՒՆԵՌԹՅՈՒՆ - EXTERNAL ECONOMIC ACTIVITY -
ВНЕШНЕЭКОНОМИЧЕСКАЯ ДЕЯТЕЛЬНОСТЬ**

Շարունակություն
Continued
Продолжение

Համախառն հոսքեր-gross inflows-валовые потоки

Կոդը
Code
Код

	1988-1997	1998-2002	2003	2004
33. Բժշկական սարքավորանքի, չափիչ և օպտիկական սարքերի և ժամացույցների արտադրություն Manufacture of medical, precision and optical instruments, watches and clocks	...	1452.8	57041.4	0.0
36. Կահույքի և ուրիշ խմբավորումների մեջ չներառված այլ արտադրատեսակների արտադրություն Manufacture of furniture; manufacturing n.e.c.	...	9016.9	1190.8	3637.0
40. Էլեկտրաէներգիայի, գազի, տաք ջրի և գոլորշու արտադրություն և բաշխում Electricity, gas, steam and hot water supply	...	203271.9	3776.1	32282.5
41. Ջրի հավաքում, մաքրում և բաշխում Collection, purification and distribution of water	...	0.0	-	-
45. Շինարարություն Construction	...	19690.0	5922.4	3299.1
50. Ավտոմեքենաների և մոտոցիկլետների առևտուր, տեխնիկական սպասարկում և նորոգում Sale, maintenance and repair of motor vehicles and motorcycles; retail sale of automotive fuel	...	2423.8	0.0	0.0
51. Մեծածախ առևտուր և առևտուր գործակալների միջոցով, բացի ավտոմեքենաների և մոտոցիկլետների առևտրից Wholesale trade and commission trade, except of motor vehicles and motorcycles	...	65167.3	8269.2	5869.0
52. Մանրածախ առևտուր, բացի ավտոմեքենաների և մոտոցիկլետների առևտրից, կենցաղային արտադրատեսակների և անձնական օգտագործման իրերի նորոգում Retail trade, except of motor vehicles and motorcycles; repair of personal and household goods	...	1795.2	413.1	377.6
55. Հյուրանոցների և ռեստորանների կողմից մատուցվող ծառայություններ Hotels and restaurants	...	51575.0	13232.6	13169.5
60. Ցամաքային տրանսպորտի գործունեություն Land transport; transport via pipelines	...	52.5	29.3	0.0
62. Օդային տրանսպորտի գործունեություն Air transport	...	0.0	10627.4	30401.0
63. Օժանդակ և լրացուցիչ տրանսպորտային գործունեություն Supporting and auxiliary transport activities; activities of travel agencies	...	1553.1	0.0	0.0
64. Կապ Post and telecommunications	...	240790.2	29266.0	75070.0
65. Ֆինանսական միջնորդություն Financial intermediation, except insurance and pension funding	38740	99069.8	74983.5	67875.8
66. Ապահովագրություն Insurance and pension funding, except compulsory social security	...	463.5	0.0	82.0

**ԱՐՏԱՔԻՆ ՏՆՏԵՍԱԿԱՆ ԳՈՐԾՈՒՆԵՈՒԹՅՈՒՆ - EXTERNAL ECONOMIC ACTIVITY -
ВНЕШНЕЭКОНОМИЧЕСКАЯ ДЕЯТЕЛЬНОСТЬ**

Շարունակություն
Continued
Продолжение

Կոդ Code Код	Համախառն հոսքեր-gross inflows-валовые потоки				Մաքուր պաշարները 2007 վերջին Net stocks end of 2007 Чистые запасы на конец 2007	
	2005	2006	2007	1988-2007		
33.	0.0	0.0	0.0	58494.2	1151.6	Производство медицинского обо- рудования, измерительных и оп- тических приборов и часов
36.	5405.9	2230.7	1436.3	22917.6	11416.5	Производство мебели и прочей продукции, не включенной в дру- гие разделы
40.	125.5	142937.0	233234.3	615627.3	564290.9	Производство и распределение электроэнергии, газа, горячей воды и пара
41.	-	2104.3	1901.7	4006.0	2820.9	Сбор, очистка и распределение воды
45.	16428.2	9184.0	5657.5	60181.2	34234.3	Строительство
50.	0.0	0.0	0.0	2423.8	0.0	Торговля автомобилями и мото- циклетами, их техническое обслу- живание и ремонт
51.	3984.9	12862.0	9377.7	105530.1	58734.1	Оптовая торговля и торговля по- средством агентов, кроме торговли автомобилями и мотоциклами
52.	440.6	551.7	5810.6	9388.8	5395.5	Розничная торговля, кроме тор- говли автомашинами и мотоцикла- ми, ремонт бытовых изделий и предметов личного пользования
55.	7044.9	9986.0	19337.7	114345.7	70051.4	Предоставление услуг гостини- цами и ресторанами
60.	0.0	0.0	-	81.8	78.7	Деятельность сухопутного транспорта
62.	14923.3	55624.4	24354.8	135930.9	66776.7	Деятельность воздушного транспорта
63.	0.0	6979.1	2818.2	11350.4	8164.4	Вспомогательная и дополнительная транспортная деятельность
64.	132055.6	135075.5	261186.2	873443.5	622299.9	Связь
65.	70991.1	176988.5	483381.6	1012030.2	617916.3	Финансовое посредничество
66.	372.3	423.4	0.0	1341.2	630.2	Страхование

**ԱՐՄԱՔԻՆ ՏՆՏԵՍԱԿԱՆ ԳՈՐԾՈՒՆԵՈՒԹՅՈՒՆ - EXTERNAL ECONOMIC ACTIVITY -
ВНЕШНЕЭКОНОМИЧЕСКАЯ ДЕЯТЕЛЬНОСТЬ**

Շարունակություն
Continued
Продолжение

Համախառն հոսքեր-gross inflows-валовые потоки

Կոդը
Code
Код

	1988-1997	1998-2002	2003	2004
67. Ֆինանսական միջնորդության և ապահովագրության բնագավառում օժանդակ գործունեություն Activities auxiliary to financial intermediation	...	1535.2	0.0	0.0
70. Անշարժ գույքի հետ կապված գործառնություններ Real estate activities	0.0	0.0	4200.0	13000.0
72. Հաշվողական տեխնիկայի հետ կապված գործունեություն Computer and related activities	0.0	12094.5	7911.2	7960.7
73. Հետազոտություններ և մշակումներ Research and development	0.0	6430.1	8074.1	1965.9
74. Այլ տեսակի ծառայությունների մատուցում սպառողներին Other business activities	0.0	27608.9	1826.6	2521.2
80. Կրթություն Education	0.0	5013.7	610.4	0.0
85. Առողջապահություն և սոցիալական ծառայու- թյունների մատուցում Health and social work	0.0	314.7	0.0	0.0
91. Հասարակական միավորումների գործունեություն Activities of membership organizations n. e. c.	0.0	0.0	0.0	480.6
92. Հանգստի, զվարճությունների կազմակերպման, մշակույթի և սպորտի բնագավառի գործունեություն Recreational, cultural and sporting activities	0.0	5235.8	76.7	1086.5
93. Անհատական ծառայությունների մատուցում Other service activities	0.0	3298.6	3701.6	1726.7
Այլ գործունեություն Other activities	135478.3	9830.0	2200.0	0.0

**ԱՐՏԱԲԻՆ ՏՆՏԵՍԱԿԱՆ ԳՈՐԾՈՒՆԵՈՒԹՅՈՒՆ - EXTERNAL ECONOMIC ACTIVITY -
ВНЕШНЕЭКОНОМИЧЕСКАЯ ДЕЯТЕЛЬНОСТЬ**

Շարունակություն
Continued
Продолжение

Կոդ Code Код	Համախառն հոսքեր-gross inflows-валовые потоки				Մաքուր պաշարները 2007 վերջին Net stocks end of 2007 Чистые запасы на конец 2007	
	2005	2006	2007	1988-2007		
67.	0.0	0.0	10.1	1545.3	76.7	Вспомогательные услуги в области финансового посредничества и страховани
70.	30830.0	40100.0	29900.0	118030.0	118030.0	Операции с недвижимостью
72.	14413.1	12781.1	10255.4	65416.0	29920.4	Деятельность, связанная с вычислительной техникой
73.	4835.6	1040.3	7923.6	30269.6	23448.7	Исследования и разработки
74.	3437.6	10804.2	41896.0	88094.5	59934.9	Предоставление прочих видов услуг потребителям
80.	0.0	0.0	0.0	5624.1	5624.1	Образование
85.	0.0	0.0	0.0	314.7	314.7	Здравоохранение и предоставление социальных услуг
91.	77.2	19.1	42.1	619.0	10.3	Деятельность общественных объединений
92.	1246.0	6352.8	11400.8	25398.6	22075.7	Деятельность по организации отдыха и развлечений, культуры и спорта
93.	1467.0	5013.1	15153.9	30360.9	29517.1	Предоставление индивидуальных услуг
	10700.0	0.0	0.0	158208.3	154820.1	Другие деятельности

**ԱՐՏԱՔԻՆ ՏՆՏԵՍԱԿԱՆ ԳՈՐԾՈՒՆԵՈՒԹՅՈՒՆ - EXTERNAL ECONOMIC ACTIVITY -
ВНЕШНЕЭКОНОМИЧЕСКАЯ ДЕЯТЕЛЬНОСТЬ**

**314. ՀԱՅԱՍՏԱՆԻ ՀԱՆՐԱՊԵՏՈՒԹՅՈՒՆՈՒՄ ԿԱՏԱՐՎԱԾ ՕՏԱՐԵԿԿՐՅԱ ՈՒՂԱԿԻ
ՆԵՐԳՐՈՒՄՆԵՐԻ ՀՈՍՔԵՐՆ ՈՒ ՊԱՇԱՐՆԵՐՆ ԸՍՏ ԳՈՐԾՈՒՆԵՈՒԹՅԱՆ ՏԵՍԱԿՆԵՐԻ
INFLOWS AND STOCKS OF FOREIGN DIRECT INVESTMENT BY TYPE OF ACTIVITY
OF REPUBLIC ARMENIA
ПОТОКИ И ЗАПАСЫ ИНОСТРАННЫХ ПРЯМЫХ ИНВЕСТИЦИЙ ПО ВИДАМ ДЕЯТЕЛЬНОСТИ
В РЕСПУБЛИКЕ АРМЕНИЯ**

(հազ. ԱՄՆ դոլար)
(thous. US dollars)

(тыс. долларов США)

Համախառն հոսքեր-gross inflows-валовые потоки

Կոդը
Code
Код

	1988-1997	1998-2002	2003	2004
Ընդամենը ՕՈՒՆ Total FDI	140488.3	735234.9	217723.5	235165.2
այդ թվում՝ ստացված of which received by:				
Բանկային և ֆինանսական հատվածներով Financial and banks sector	5010.0	35686.7	64225.6	8441.8
Մասնավոր հատվածով Private sector	135478.3	699548.2	153497.9	226723.4
Ընդամենը ուղղակի ներդրումներ՝ ըստ գործունեության տեսակների Total direct investment by type of activity				
01. Գյուղատնտեսություն, որսորդություն և ծառա- յությունների մատուցում այդ բնագավառում Agriculture, hunting and related service activite	...	3601.0	0.0	0.0
11. Հում նավթի և բնական գազի արդյունահանում, ծառա- յությունների մատուցում այդ բնագավառներում Extraction of crude petroleum and natural gas; service activities incidental to oil and gas extraction, excluding surveying	...	0.0	0.0	0.0
13. Մետաղե հանքաքարի արդյունահանում Mining of metal ores	...	37911.3	12168.6	3372.0
14. Հանքագործական արդյունաբերության այլ ճյուղեր Other mining and quarrying	...	9073.6	17.6	39555.1
15. Սննդամթերքի, ներառյալ խմիչքները, արտադրություն Manufacture of food products and beverages	...	76084.3	12914.2	34728.4
16. Ծխախոտային արտադրատեսակների արտադրություն Manufacture of tobacco products	...	10628.3	946.0	0.0
17. Մանածագործական արտադրություն Manufacture of textiles	...	563.8	0.0	13.3
19. Կաշվի, կաշվե արտադրատեսակների և կոշիկների արտադրություն Tanning and dressing of leather, manufacture of luggage, handbags, saddlery, harness and footwear	...	34.4	0.0	0.0
20. Բնափայտի մշակում, փայտից և խցանակեղևից արտադրատեսակների արտադրություն, բացի կահույքից Wood and cork, except furniture; manufacture of articles of straw and plaiting materials	...	2260.9	263.4	5.8

**ԱՐՏԱԲԻՆ ՏՆՏԵՍԱԿԱՆ ԳՈՐԾՈՒՆԵՈՒԹՅՈՒՆ - EXTERNAL ECONOMIC ACTIVITY -
ВНЕШНЕЭКОНОМИЧЕСКАЯ ДЕЯТЕЛЬНОСТЬ**

Կոդ Code Код	Համախառն հոսքեր-gross inflows-валовые потоки				Մաքուր պաշարները 2007 վերջին Net stocks end of 2007 Чистые запасы на конец 2007	
	2005	2006	2007	1988-2007		
	303710.5	436714.8	675349.4	2744386.7	2336422.2	Всего
						в том числе полученные по:
	28457.0	29087.3	93035.3	263943.8	237438.8	Банком и финансовым секторам
	275253.5	407627.5	582314.1	2480442.9	2098983.4	Частным секторам
						Всего прямые инвестиции по видам деятельности
01.	0.0	0.0	0.0	3601.0	3601.0	Сельское хозяйство, охота и предос- тавление услуг в этих областях
11.	0.0	63.8	0.0	63.8	63.8	Добыча сырой нефти и приподного газа, предоставление услуг в этой области
13.	881.6	17917.4	18428.7	90679.6	90852.6	Добыча металлургической руды
14.	97537.0	48085.0	62453.5	256721.8	184303.4	Прочие отрасли горнодобывающей промышленности
15.	26401.8	11433.0	21148.2	182709.9	182800.1	Производство пищевых продук- тов, включая напитки
16.	0.0	0.0	0.0	11574.3	1055.0	Производство табачных изделий
17.	0.0	0.0	0.0	577.1	573.3	Текстильное производство
19.	0.0	0.0	0.0	34.4	9.9	Производство кожи, изделий из кожи и обуви
20.	0.0	0.0	0.0	2530.1	2524.3	Обработка древесины, производ- ство изделий из дерева, кроме мебели

**ԱՐՏԱՔԻՆ ՏՆՏԵՍԱԿԱՆ ԳՈՐԾՈՒՆԵՈՒԹՅՈՒՆ - EXTERNAL ECONOMIC ACTIVITY -
ВНЕШНЕЭКОНОМИЧЕСКАЯ ДЕЯТЕЛЬНОСТЬ**

Շարունակություն
Continued
Продолжение

Համախառն հոսքեր-gross inflows-валовые потоки

Կոդը
Code
Код

	1988-1997	1998-2002	2003	2004
21. Թղթագանգվածի, թղթի, ստվարաթղթի և դրանցից արտադրատեսակների արտադրություն Manufacture of pulp, paper and paper products	...	18.7	0.0	0.0
22. Հրատարակչական գործ, տպագրական գործ, տեղեկատվական նյութերի վերարտադրում Publishing, printing and reproduction of recorded media	...	98.6	0.0	0.0
24. Քիմիական արդյունաբերություն Manufacture of chemicals and chemical products	...	14477.7	307.3	109.7
25. Ռետինե և պլաստմասսայե արտադրատեսակների արտադրություն Manufacture of rubber and plastic products	...	278.3	1282.1	0.0
26. Այլ ոչ մետաղական հանքային արտադրատեսակների արտադրանքի արտադրություն Manufacture of other non -metallic mineral products	...	5152.7	0.0	1246.9
27. Մետաղագործական արդյունաբերություն Manufacture of basic metals	...	6619.4	6369.0	0.0
28. Պատրաստի մետաղե արտադրատեսակների արտադրություն Manufacture of fabricated metal products, except machinery and equipment	...	199.7	0.0	0.0
29. Մեքենաների և սարքավորանքի արտադրություն Manufacture of machinery and equipment n.e.c.	...	486.7	0.1	0.6
30. Գրասենյակային սարքավորանքի և հաշվիչ տեխնիկայի արտադրություն Manufacture of office machinery and computers	...	0.0	9.8	15.9
31. Էլեկտրական մեքենաների և էլեկտրասարքավորանքի արտադրություն Manufacture of electrical machinery and apparatus n. e. c.	...	14.9	0.1	37.9
32. Ռադիոյի, հեռուստատեսության և կապի համար սարքավորանքի արտադրություն Manufacture of radio, television and communication equipment and apparatus	...	2554.0	5956.0	68.0
33. Բժշկական սարքավորանքի, չափիչ և օպտիկական սարքերի և ժամացույցների արտադրություն Manufacture of medical, precision and optical instruments, watches and clocks	...	1452.8	57041.4	0.0
36. Կահույքի և ուրիշ խմբավորումների մեջ չներառված այլ արտադրատեսակների արտադրություն Manufacture of furniture; manufacturing n.e.c.	...	8912.0	1190.8	3637.0
40. Էլեկտրաէներգիայի, գազի, տաք ջրի և գոլորշու արտադրություն և բաշխում Electricity, gas, steam and hot water supply	...	194573.0	3769.0	32282.5

**ԱՐՏԱԲԻՆ ՏՆՏԵՍԱԿԱՆ ԳՈՐԾՈՒՆԵՈՒԹՅՈՒՆ - EXTERNAL ECONOMIC ACTIVITY -
ВНЕШНЕЭКОНОМИЧЕСКАЯ ДЕЯТЕЛЬНОСТЬ**

Շարունակություն
Continued
Продолжение

Կոդ Code Код	Համախառն հոսքեր-gross inflows-валовые потоки				Մաքուր պաշարները 2007 վերջին Net stocks end of 2007 Чистые запасы на конец 2007		
	2005	2006	2007	1988-2007			
21.	0.0	0.0	0.0	18.7	18.7	Производство целлюлозы, бумаги, картона и изделий из них	
22.	0.0	0.0	0.0	98.6	92.6	Издательская и типографская деятельность, тиражирование записанных носителей информации	
24.	1368.6	170.1	197.4	16630.8	14386.9	Химическое производство	
25.	0.0	1431.1	0.0	2991.5	2709.4	Производство резиновых и пластмассовых изделий	
26.	807.5	0.0	0.0	7207.1	6016.9	Производство прочих неметаллических минеральных изделий	
27.	368.0	0.0	0.0	13356.4	14162.3	Металлургическое производство	
28.	0.0	0.0	0.0	199.7	0.0	Производство готовых изделий из металла	
29.	202.3	43.9	192.2	925.8	603.1	Производство машин и оборудования	
30.	0.0	0.0	0.0	25.7	12.7	Производство канцелярского оборудования и вычислительной техники	
31.	133.2	0.0	0.0	186.1	18.4	Производство электрических машин и электрического оборудования	
32.	0.0	2609.4	2518.1	13705.5	13525.9	Производство оборудования для радио, телевидения и связи	
33.	0.0	0.0	0.0	58494.2	1151.6	Производство медицинского оборудования, измерительных и оптических приборов и часов	
36.	5405.9	2230.7	1436.3	22812.7	11311.6	Производство мебели и прочей продукции, не включенной в другие разделы	
40.	120.0	142937.0	222767.9	596449.4	564290.9	Производство и распределение электроэнергии, газа, горячей воды и пара	

**ԱՐՏԱՔԻՆ ՏՆՏԵՍԱԿԱՆ ԳՈՐԾՈՒՆԵՈՒԹՅՈՒՆ - EXTERNAL ECONOMIC ACTIVITY -
ВНЕШНЕЭКОНОМИЧЕСКАЯ ДЕЯТЕЛЬНОСТЬ**

Շարունակություն
Continued
Продолжение

Համախառն հոսքեր-gross inflows-валовые потоки

Կոդը
Code
Код

	1988-1997	1998-2002	2003	2004
41. Ջրի հավաքում, մաքրում և բաշխում Collection, purification and distribution of water	...	0.0	0.0	0.0
45. Շինարարություն Construction	...	13953.1	1059.0	1031.0
50. Ավտոմեքենաների և մոտոցիկլետների առևտուր, տեխնիկական սպասարկում և նորոգում Sale, maintenance and repair of motor vehicles and motorcycles; retail sale of automotive fuel	...	2341.4	0.0	0.0
51. Մեծածախ առևտուր և առևտուր գործակալների միջոցով, ... բացի ավտոմեքենաների և մոտոցիկլետների առևտրից Wholesale trade and commission trade, except of motor vehicles and motorcycles	...	54390.3	6437.6	4423.7
52. Մանրածախ առևտուր, բացի ավտոմեքենաների և մոտոցիկլետների առևտրից, կենցաղային արտադրատեսակների և անձնական օգտագործման իրերի նորոգում Retail trade, except of motor vehicles and motorcycles; repair of personal and household goods	...	1362.0	320.5	222.6
55. Հյուրանոցների և ռեստորանների կողմից մատուցվող ծառայություններ Hotels and restaurants	...	23191.7	1410.2	3098.5
60. Ցամաքային տրանսպորտի գործունեություն Land transport; transport via pipelines	...	10.5	0.0	0.0
62. Օդային տրանսպորտի գործունեություն Air transport	...	0.0	3627.4	24401.0
63. Օժանդակ և լրացուցիչ տրանսպորտային գործունեություն Supporting and auxiliary transport activities; activities of travel agencies	...	1553.1	0.0	0.0
64. Կապ Post and telecommunications	...	149631.5	10069.0	43178.0
65. Ֆինանսական միջնորդություն Financial intermediation, except insurance and pension funding	5010.0	46794.9	67707.0	20371.9
66. Ապահովագրություն Insurance and pension funding, except compulsory social security	...	463.5	0.0	82.0
67. Ֆինանսական միջնորդության և ապահովագրության բնագավառում օժանդակ գործունեություն Activities auxiliary to financial intermediation	...	1191.1	0.0	0.0
70. Անշարժ գույքի հետ կապված գործառնություններ Real estate activities	...	0.0	4200.0	13000.0
72. Հաշվողական տեխնիկայի հետ կապված գործունեություն Computer and related activities	...	11117.6	7869.6	4945.9

**ԱՐՏԱԲԻՆ ՏՆՏԵՍԱԿԱՆ ԳՈՐԾՈՒՆԵՈՒԹՅՈՒՆ - EXTERNAL ECONOMIC ACTIVITY -
ВНЕШНЕЭКОНОМИЧЕСКАЯ ДЕЯТЕЛЬНОСТЬ**

Շարունակություն
Continued
Продолжение

Կոդ Code Код	Համախառն հոսքեր-gross inflows-валовые потоки				Մաքուր պաշարները 2007 վերջին Net stocks end of 2007 Чистые запасы на конец 2007	
	2005	2006	2007	1988-2007		
41.	0.0	2104.3	1901.7	4006.0	2820.9	Сбор, очистка и распределение воды
45.	4353.1	6411.2	956.4	27763.8	17845.1	Строительство
50.	0.0	0.0	0.0	2341.4	0.0	Торговля автомобилями и мотоциклетами, их техническое обслуживание и ремонт
51.	2728.8	10128.8	5330.8	83440.0	54457.0	Оптовая торговля и торговля посредством агентов, кроме торговли автомобилями и мотоциклами
52.	201.1	280.2	5592.0	7978.4	5087.3	Розничная торговля, кроме торговли автомашинами и мотоциклами, ремонт бытовых изделий и предметов личного пользования
55.	6555.9	9168.3	13939.7	57364.3	49942.9	Предоставление услуг гостиницами и ресторанами
60.	0.0	0.0	-	10.5	9.9	Деятельность сухопутного транспорта
62.	14866.6	26615.7	15360.3	84871.3	45032.9	Деятельность воздушного транспорта
63.	0.0	6979.1	2818.2	11350.4	8164.4	Вспомогательная и дополнительная транспортная деятельность
64.	56067.8	61881.1	149434.1	470261.5	646222.6	Связь
65.	28457.0	29107.3	92431.0	289879.3	20352.5	Финансовое посредничество
66.	372.3	423.4	604.1	1945.3	5571.4	Страхование
67.	0.0	0.0	10.1	1201.2	0.0	Вспомогательные услуги в области финансового посредничества и страхования
70.	30830.0	40100.0	29900.0	118030.0	118030.0	Операции с недвижимостью
72.	6849.6	7107.5	5266.8	43157.0	27036.4	Деятельность, связанная с вычислительной техникой

**ԱՐՏԱԶԻՆ ՏՆՏԵՍԱԿԱՆ ԳՈՐԾՈՒՆԵՈՒԹՅՈՒՆ - EXTERNAL ECONOMIC ACTIVITY -
ВНЕШНЕЭКОНОМИЧЕСКАЯ ДЕЯТЕЛЬНОСТЬ**

Շարունակություն
Continued
Продолжение

Համախառն հոսքեր-gross inflows-валовые потоки

Կոդը
Code
Код

	1988-1997	1998-2002	2003	2004
73. Հետազոտություններ և մշակումներ Research and development	...	6430.0	8074.1	1965.9
74. Այլ տեսակի ծառայությունների մատուցում սպառողներին Other business activities	...	27593.0	1826.6	2521.2
80. Կրթություն Education	...	5013.7	610.4	0.0
85. Առողջապահություն և սոցիալական ծառայությունների մատուցում Health and social work	...	314.7	0.0	0.0
91. Հասարակական միավորումների գործունեություն Activities of membership organizations n. e. c.	...	0.0	0.0	480.6
92. Հանգստի, զվարճությունների կազմակերպման, մշակույթի և սպորտի բնագավառի գործունեություն Recreational, cultural and sporting activities	...	3738.2	76.7	751.2
93. Անհատական ծառայությունների մատուցում Other service activities	...	1318.6	0.0	18.8
Այլ գործունեություն Other activities	135478.3	9830.0	2200.0	0.0

**ԱՐՏԱԲԻՆ ՏՆՏԵՍԱԿԱՆ ԳՈՐԾՈՒՆԵՈՒԹՅՈՒՆ - EXTERNAL ECONOMIC ACTIVITY -
ВНЕШНЕЭКОНОМИЧЕСКАЯ ДЕЯТЕЛЬНОСТЬ**

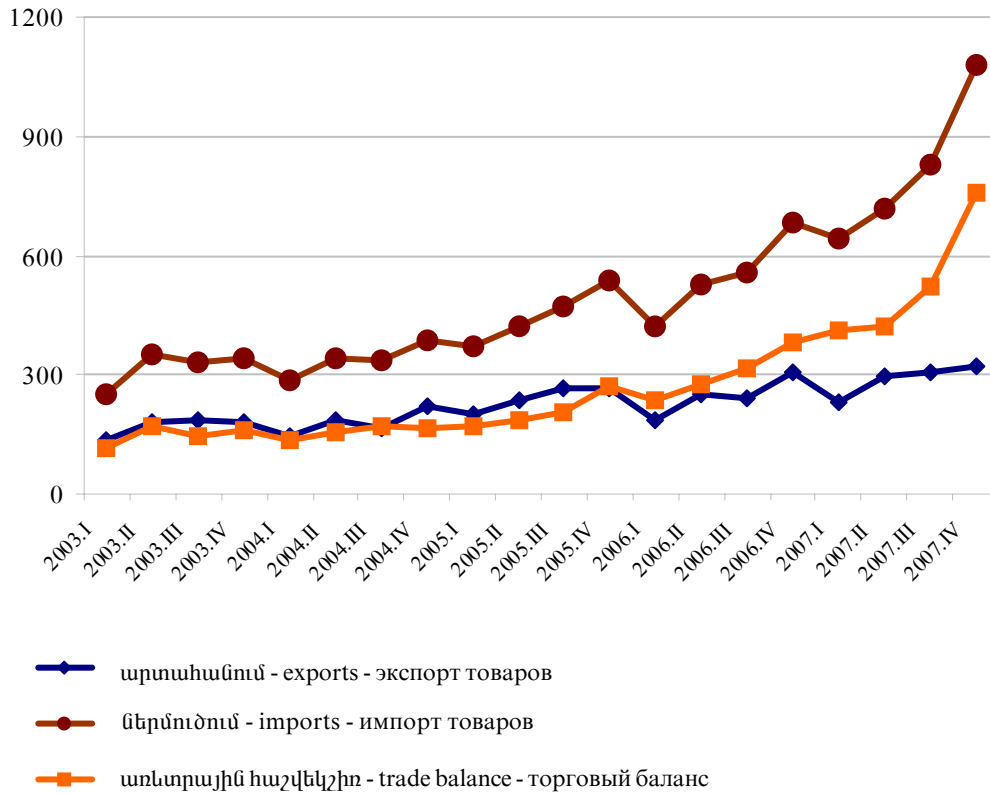
Շարունակություն
Continued
Продолжение

Կոդը Code Код	Համախառն հոսքեր-gross inflows-валовые потоки				Մաքուր պաշարները 2007 վերջին Net stocks end of 2007 Чистые запасы на конец 2007	
	2005	2006	2007	1988-2007		
73.	4835.6	1040.3	7923.6	30269.6	23448.7	Исследования и разработки
74.	2756.1	8427.1	13013.4	55737.2	50449.2	Предоставление прочих видов услуг потребителям
80.	0.0	0.0	0.0	5624.1	5624.1	Образование
85.	0.0	0.0	0.0	314.7	314.7	Здравоохранение и предоставление социальных услуг
91.	77.2	19.1	42.1	619.0	10.3	Деятельность общественных объединений
92.	833.5	0.0	1645.3	7044.9	5249.9	Деятельность по организации отдыха и развлечений, культуры и спорта
93.	0.0	0.0	37.0	1374.4	1217.3	Предоставление индивидуальных услуг
	10700.0	0.0	0.0	158208.3	154820.1	Другие деятельности

**ԱՐՏԱԶԻՆ ՏՆՏԵՍԱԿԱՆ ԳՈՐԾՈՒՆԵՈՒԹՅՈՒՆ - EXTERNAL ECONOMIC ACTIVITY -
ВНЕШНЕЭКОНОМИЧЕСКАЯ ДЕЯТЕЛЬНОСТЬ**

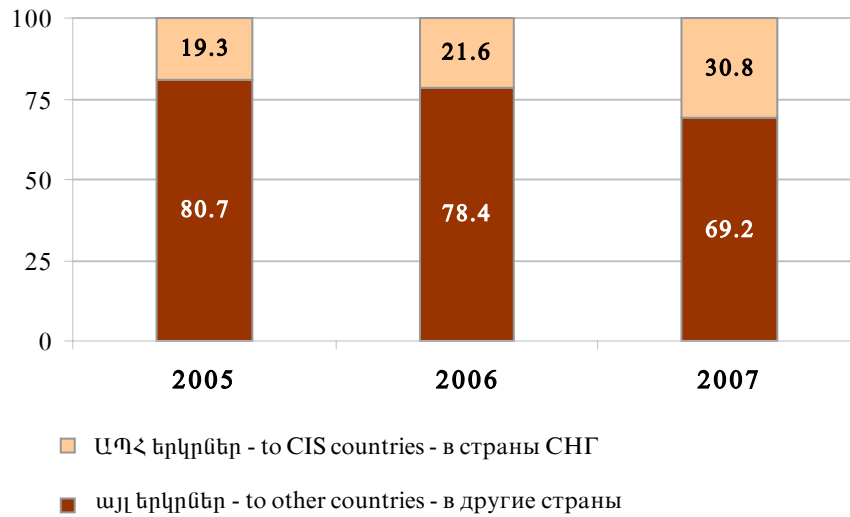
**ՀԱՅԱՍՏԱՆԻ ՀԱՆՐԱՊԵՏՈՒԹՅԱՆ ԱՐՏԱՀԱՆՈՒՄԸ,ՆԵՐՄՈՒԾՈՒՄԸ ԵՎ ԱՌԵՎՏՐԱՅԻՆ
ՀԱՇՎԵԿՇԻՌԸ 2003-2007թթ. (եռամսյակներով)**
EXPORT, IMPORT AND TRADE BALANCE OF THE REPUBLIC OF ARMENIA in 2003-2007 (by quarters)
ЭКСПОРТ, ИМПОРТ И ТОРГОВЫЙ БАЛАНС РЕСПУБЛИКИ АРМЕНИЯ ЗА 2003-2007 гг. (по кварталам)

միլիոն ԱՄՆ դոլար - million. US dollars - миллион долларов США



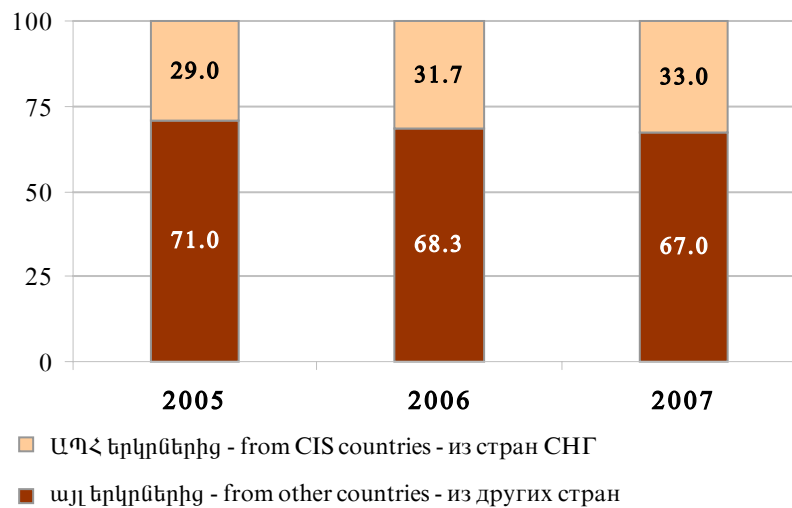
**ԱՊՐԱՆՔՆԵՐԻ ԱՐՏԱՀԱՆՈՒՄՆ ԱՊՀ ԵՎ ԱՅԼ ԵՐԿՐՆԵՐ
EXPORT OF GOODS TO CIS COUNTRIES AND OTHER COUNTRIES
ЭКСПОРТ ТОВАРОВ В СТРАНЫ СНГ И ДРУГИЕ СТРАНЫ**

սոկոսներով՝ արտահանման ընդհանուր ծավալից - percents of total export
в процентах от общего объема экспорта



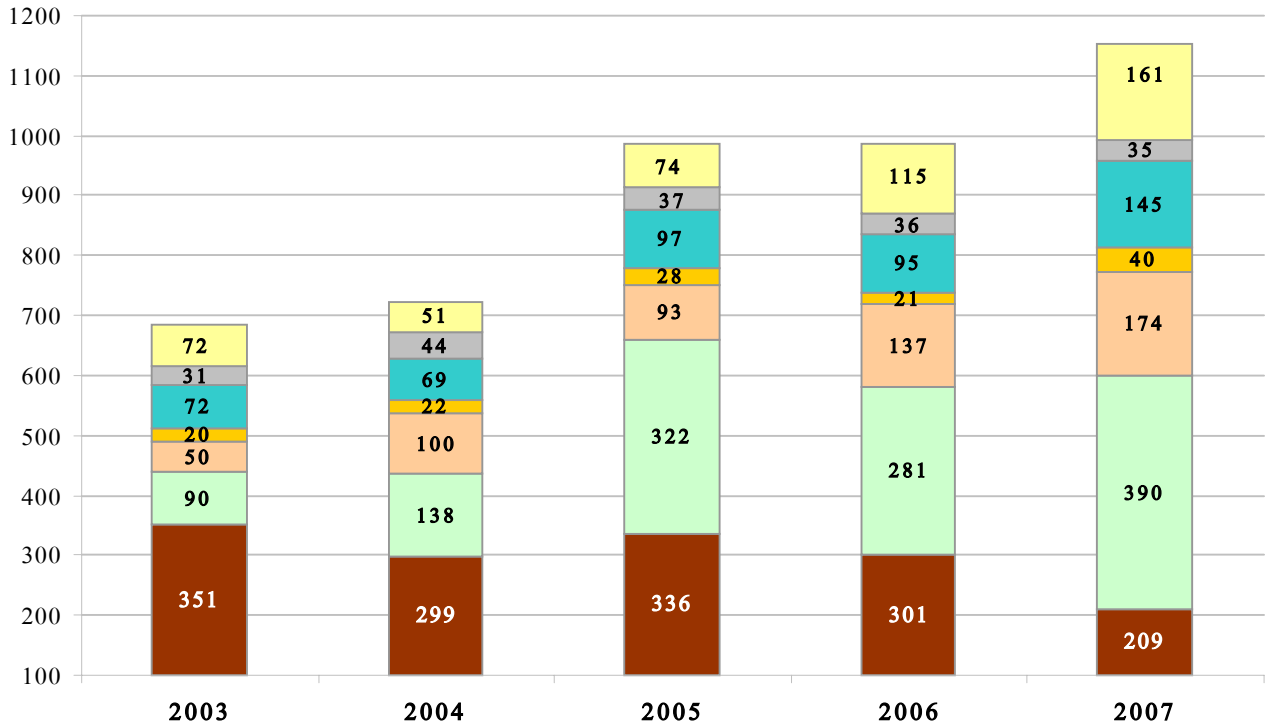
**ԱՊՐԱՆՔՆԵՐԻ ՆԵՐՄՈՒԾՈՒՄՆ ԱՊՀ ԵՎ ԱՅԼ ԵՐԿՐՆԵՐԻՑ
IMPORT OF GOODS FROM CIS COUNTRIES AND OTHER COUNTRIES
ИМПОРТ ТОВАРОВ ИЗ СТРАН СНГ И ДРУГИХ СТРАН**

սոկոսներով ներմուծման ընդհանուր ծավալից - percents of total import
в процентах от общего объема импорта



**ՀԱՅԱՍՏԱՆԻ ՀԱՆՐԱՊԵՏՈՒԹՅԱՆ ԱՐՏԱՀԱՆՈՒՄՆ ԸՍՏ ՀԻՄՆԱԿԱՆ ԱՊՐԱՆՔԱՆՄԵՐԻ
EXPORT OF THE REPUBLIC OF ARMENIA BY PRINCIPAL COMMODITY GROUPS
ЭКСПОРТ РЕСПУБЛИКИ АРМЕНИЯ ПО ОСНОВНЫМ ТОВАРНЫМ ГРУППАМ**

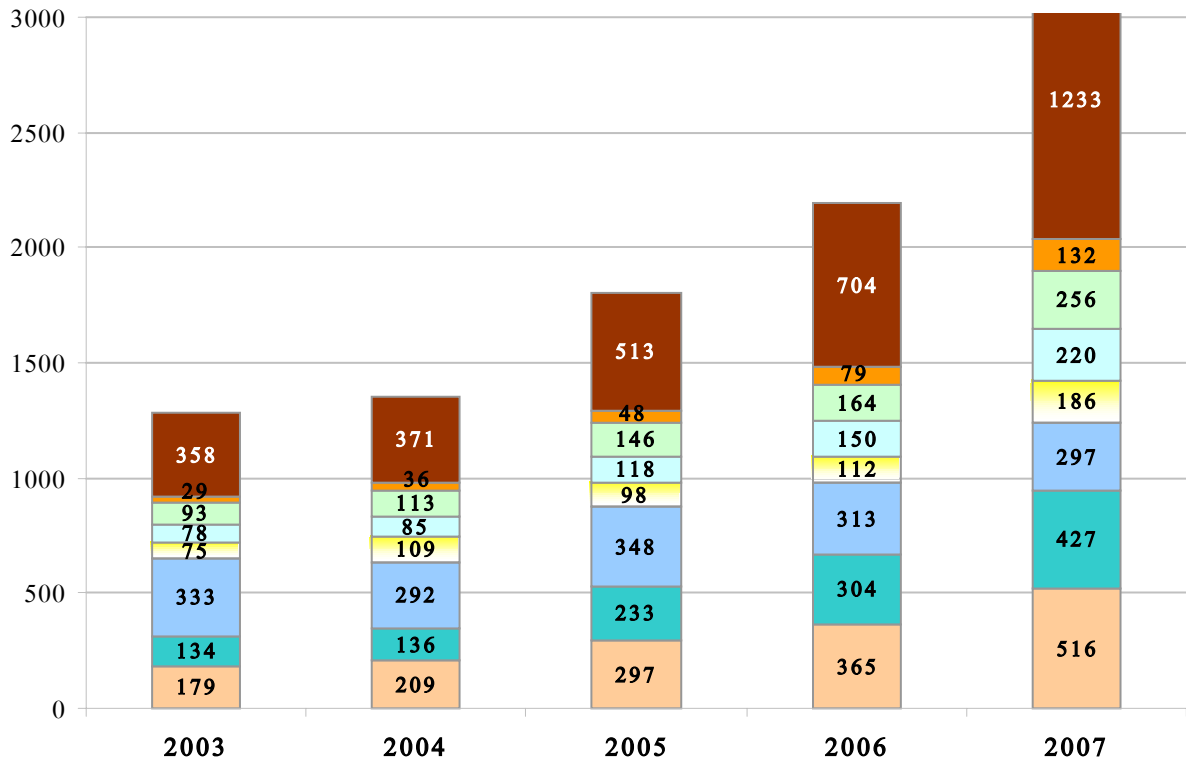
միլիոն ԱՄՆ դոլար - million. US dollars - миллион долларов США



- այլ - other - другие
- մանածագործական իրեր - textile - текстильные изделия
- պատրաստի սննդի արտադրանք - ready food product - готовая пищевая продукция
- մեքենաներ, սարքավորումներ և մեխանիզմներ - equipments - машины, оборудования и механизмы
- հանքահումքային արտադրանք - mineral products - минеральная продукция
- ոչ քանկարժեք մետաղներ և իրեր դրանցից - non - precious metals and things of them - недрагоценные металлы и изделия из них
- քանկարժեք և կիսաքանկարժեք քարեր, քանկարժեք մետաղներ և իրեր դրանցից - precious stones and metals, things of them - драгоценные и полудрагоценные камни, драгоценные металлы и изделия из них

ՀԱՅԱՍՏԱՆԻ ՀԱՆՐԱՊԵՏՈՒԹՅԱՆ ՆԵՐՄՈՒԾՈՒՄ ԸՍՏ ՀԻՄՆԱԿԱՆ ԱՊՐԱՆՔԱՆՄԵՐԵՐԻ
IMPORT OF THE REPUBLIC OF ARMENIA BY PRINCIPAL COMMODITY GROUPS
ИМПОРТ РЕСПУБЛИКИ АРМЕНИЯ ПО ОСНОВНЫМ ТОВАРНЫМ ГРУППАМ

միլիոն ԱՄՆ դոլար - million. US dollars - миллион долларов США



- այլ - other - другие
- պլաստմասսա, կաուչուկ, ռետին և իրեր դրանցից - goods made of plastic and rubber - пластмасса, каучук и изделия из них
- մանածագործական իրեր - textile - текстильные изделия
- պատրաստի սննդի արտադրանք - ready food product - готовая пищевая продукция
- մեքենաներ, սարքավորումներ և մեխանիզմներ - equipments - машины, оборудования и механизмы
- հանրահումքային արտադրանք - mineral products - минеральная продукция
- ոչ թանկարժեք մետաղներ և իրեր դրանցից - non - precious metals and things of them - недрагоценные металлы и изделия из них
- թանկարժեք և կիսաթանկարժեք քարեր, թանկարժեք մետաղներ և իրեր դրանցից - precious stones and metals, things of them - драгоценные и полудрагоценные камни, драгоценные металлы и изделия из них