

Տ Ր Ա Ն Ս Պ Ո Ր Տ Ե Վ Կ Ա Պ
 TRANSPORT AND COMMUNICATIONS
 ТРАНСПОРТ И СВЯЗЬ

Բաժնում ներկայացված են տվյալներ տրանսպորտի աշխատանքի և կապի կազմակերպությունների գործունեության մասին:

Տրանսպորտը բովանդակում է ընդհանուր և ոչ ընդհանուր օգտագործման տրանսպորտի տեսակները:

Ընդհանուր օգտագործման տրանսպորտն իրականացնում է տնտեսության ճյուղերի և բնակչության բեռների, ինչպես նաև ընդհանուր օգտագործման երթուղիներով ուղևորների փոխադրումները:

Ոչ ընդհանուր օգտագործման տրանսպորտն իրականացնում է տվյալ կազմակերպության բեռների փոխադրումները (ավտոմոբիլային տրանսպորտի համար՝ ավտոտրանսպորտային միջոցներով, երկաթուղային տրանսպորտի համար՝ ոչ ընդհանուր օգտագործման մերձատար ուղիներով), ինչպես նաև ավտոտրանսպորտով տվյալ կազմակերպության աշխատողների փոխադրումները (ներտնտեսական և ծառայողական տրանսպորտ):

Ընդհանուր օգտագործման տրանսպորտի հիմնական ցուցանիշներն են բեռների փոխադրումների ծավալը (տոննա), բեռնաշրջանառությունը (տոննա-կիլոմետր), ուղևորների փոխադրումների ծավալը (ուղևոր) և ուղևորաշրջանառությունը (ուղևոր-կիլոմետր):

Փոխադրված բեռների (բեռնափոխադրումներ) ծավալում ներառվում է փոխադրված բեռների փաստացի քանակը, հաշվի առնելով տարայի կամ բեռնարկղների (կոնտեյների) քաշը:

Բեռնաշրջանառությունը (տոննա-կիլոմետրերով) հաշվարկվում է փոխադրվող բեռների յուրաքանչյուր խմբի քաշի (տոննա) և այդ բեռնափոխադրման հեռավորության արտադրյալների հանրագումարով:

Ուղևորափոխադրումների ծավալում ներառվում է տրանսպորտային միջոցներով փաստացի փոխադրված ուղևորների թվաքանակը (ներառյալ անվճար երթևեկության իրավունքներից օգտվող ուղևորները):

The section contains data on performance of transport and activity of communication organizations.

Transport is broken down into general purpose and non-general purpose transport.

General purpose transport implements carriages of the freights of economy industries and population, as well as the passengers of general purpose route.

Non-general purpose transport implements freights transportation of the given organization (for road transport by road transport vehicles for railway transport-by sidings of non-general use), as well as the transportation of employees of the given organization by road transport (intra-economic and official transport).

Main indicators of general purpose transport are volume of freights shipped (tons), freight turnover (tons-kilometers), volume of passengers carried (passenger) and passenger turnover (passengers-kilometers).

Volume of freights shipped (**freight transportation**) covers the number of freights actually shipped, taking into account the weight of package or container.

Freight turnover in ton/km is defined as a sum produced by multiplying the weight of each consignment of freight in tons by the length of its transportation.

Volume of passenger transportation includes number of passengers actually carried by transport facilities (including the passengers enjoying the rights of free of charge traffic).

В разделе представлены данные о работе транспорта и деятельности организаций связи.

Транспорт подразделяется на транспорт общего и необщего пользования.

Транспорт общего пользования, осуществляет перевозки грузов отраслей экономики и населения, а также перевозки пассажиров по маршрутам общего пользования.

Транспорт необщего пользования осуществляет перевозки грузов данной организации (для автомобильного транспорта - автомобильными средствами; для железнодорожного транспорта - подъездными путями необщего пользования), а также перевозки автотранспортом работников данной организации (внутрихозяйственный и служебный транспорт).

Основные показатели транспорта общего пользования – объем перевозок грузов (в тоннах), грузооборот (в тонно-километрах), объем перевозок пассажиров (пассажиров), пассажирооборот (в пассажиро-километрах).

В объеме перевезенных грузов (грузоперевозок) включается количество фактически перевезенных грузов, с учетом веса тары или контейнера.

Грузооборот (в тонна-километрах) исчисляется суммированием произведений веса каждой партии (отправки) перевозимого груза в тоннах на расстояние его перевозки в километрах.

В объеме пассажироперевозок включается численность фактически перевезенных пассажиров транспортными средствами (включая пассажиров, пользующихся правом бесплатного проезда).

Ուղևորաշրջանառությունը (ուղևոր-կիլոմետրերով) հաշվարկվում է փոխադրված ուղևորների թվաքանակի և մեկ ուղևորի փոխադրման միջին հեռավորության արտադրյալների հանրագումարով:

Ավտոմոբիլային տրանսպորտի ուղևորափոխադրման (փոխադրված ուղևորների թվաքանակը) և ուղևորաշրջանառության ծավալները որոշվում են ըստ հաղորդակցության առանձին տեսակների՝ ներքաղաքային, ներմարզային, միջմարզային և միջպետական:

Կապի ոլորտը ներառում է՝ փոստային և սուրհանդակային ծառայությունները.

- ազգային փոստի բաժանմունքներից փոստի, ծանրոցների, ծանրոցածրարների (բանդերոլների) փաթեթների հանում, տեսակավորում, բաշխում, տեղավորում և տեղ հասցում,
- «ցպահանջ» թղթակցության մշակում,
- փոստային նամակահիշների, բացիկների ծրարների վաճառք,
- պայմանագրային հիմունքներով պարբերական մամուլի տարածում,
- հատուկ կապ և կառավարական սուրհանդակային գործունեություն (ֆելդեգերային ծառայություն),
- ազգային փոստից բացի այլ կազմակերպությունների կողմից նամակների, ծանրոցների և ծանրոցածրարների (բանդերոլների) հանում, տեղավորում, տեղ հասցում.

հեռահաղորդակցության (ձայնի, նշանի, ազդանշանի, գրավոր տեքստի, պատկերի հաղորդում լարային, մալուխային, օպտիկական, մագնիսական և այլ էլեկտրամագնիսական համակարգերի միջոցով) ծառայությունները.

- հեռուստառադիոհաղորդումների հեռարձակում,
- հեռախոսային,
- հեռագրային,
- տվյալների հաղորդման և ինտերնետ հասանելիության,
- տելեմատիկ (հեռաֆաքս, հեռատեքստում, տելեքս)
- շարժական,
- հանրային էլեկտրոնային հաղորդակցության ցանցերի շահագործման:

Passenger turnover (passenger-kilometer) is defined by multiplying the number of passengers carried by average distance per passenger.

The volume of passenger transportation of road transport (number of passengers carried) and passenger turnover are defined by separate kinds of communication- intraurban, intraregional, interregional and international

Communication sphere includes: postal and courier services:

- collection, sorting, distribution, transport and delivery of mails, parcels, post packages and packets from national post offices,
- poste restante,
- sale of postage stamps, post cards, envelopes,
- distribution of periodicals on agreement basis,
- special connection and government courier activity,
- collection, transport and delivery of letters, parcels, post packages and packets by organizations other than national post offices,

Telecommunication services (transmission of sound, signal, image, written text via wire, cable, optical, magnetic and other electromagnetic systems):

- transmission (broadcasting) of radio and television programs,
- telephone,
- telegraph,
- data communications and internet access,
- telematics (facsimile, teletext, telex),
- mobile,
- exploitation of public electronic communication networks.

Пассажирооборот (в пассажиро-километрах) исчисляется суммированием произведений численности перевезенных пассажиров на среднее расстояние перевозки одного пассажира.

Объемы пассажироперевозок автомобильного транспорта (численность перевезенных пассажиров) и пассажирооборота определяются отдельно по каждому виду сообщений: внутригородскому, внутримарзовому, межмарзовому и межгосударственному.

Сфера связи включает: почтовые и курьерские услуги

- выемка, сортировка, распределение, перевозка и доставка почты, посылки бандеролей и пакетов из отделений национальной почты,
- обработка корреспонденции “до востребования”,
- продажа почтовых марок, открыток, конвертов,
- распространение периодической печати на договорной основе,
- спецсвязь и правительственная курьерская деятельность (служба фельдсвязи),
- выемка, перевозка и доставка писем, посылки, бандеролей и пакетов, осуществляемые фирмами, кроме национальной почты,

электросвязь (передача звука, сигнала, изображений, письменного текста через кабельной, оптической, магнитной и других электромагнитных систем):

- трансляция радиотелевизионных программ,
- телефонная,
- телеграфная,
- передача данных и доступ услуг интернета,
- телематическая (телефакс, телетекст, телекс),
- мобильная,
- эксплуатация общественной электронной сети.

ՏՐԱՆՍՊՈՐՏ ԵՎ ԿԱՊ - TRANSPORT AND COMMUNICATION - ТРАНСПОРТ И СВЯЗ

**ՏՐԱՆՍՊՈՐՏ
TRANSPORT
ТРАНСПОРТ**

**227. ԸՆԴՀԱՆՈՒՐ ՕԳՏԱԳՈՐԾՄԱՆ ՏՐԱՆՍՊՈՐՏԻ ՀԻՄՆԱԿԱՆ ՑՈՒՑԱՆԻՇՆԵՐԸ
MAIN INDICATORS OF GENERAL PURPOSE TRANSPORT
ОСНОВНЫЕ ПОКАЗАТЕЛИ ТРАНСПОРТА ОБЩЕГО ПОЛЬЗОВАНИЯ**

	2004	2005	2006	2007	2008	
Փոխադրվել են բեռներ, 1000 տ	6734.9	8280.8	9676.4	10296.1	9389.3	Freights shipped, 1000 t
այդ թվում՝						of which:
երկաթուղային տրանսպորտով	2629.6	2612.3	2719.6	2983.7	2755.1	в том числе: by railroad lines
ավտոմոբիլային տրանսպորտով	3153.0	4479.7	5730.4	5864.5	5065.3	железнодорожным транспортом by motor vehicles
օդային տրանսպորտով	9.2	9.3	9.3	10.0	10.8	автомобильным транспортом by air transport
մայրուղային խողովակաշարով ¹	943.1	1179.5	1217.1	1437.9	1558.1	воздушным транспортом by pipeline ¹
Բեռնաշրջանառությունը, մլն. տոննա-կմ	2007.3	2300.9	2368.3	2874.9	3015.0	Freight turnover, mln. tons-km
այդ թվում՝						of which:
երկաթուղային տրանսպորտի	678.2	654.1	668.0	770.5	705.0	в том числе: railroad lines
ավտոմոբիլային տրանսպորտի	55.3	55.5	91.2	132.9	179.4	железнодорожного транспорта motor vehicles
օդային տրանսպորտի	10.0	10.7	12.4	13.1	13.1	автомобильного транспорта air transport
մայրուղային խողովակաշարով ¹	1263.8	1580.6	1596.7	1958.4	2117.5	воздушного транспорта trunk pipeline ¹
Փոխադրվել են ուղևորներ, մլն. ուղևոր	185.6	204.8	245.8	251.8	247.5	Passengers carried, mln. passengers
այդ թվում՝						млн. пассажиров of which:
երկաթուղային տրանսպորտով	0.8	0.7	0.7	0.6	0.7	в том числе: by railroad lines
ավտոմոբիլային տրանսպորտով	158.6	174.0	214.0	216.0	207.7	железнодорожным транспортом by motor vehicles
թեթև մարդատար տաքսիներով	2.8	7.8	10.0	12.5	14.9	автомобильным транспортом by passenger taxi
օդային տրանսպորտով	1.1	1.2	1.2	1.4	1.5	легковыми такси by air transport
տրամվայով	0.1	-	-	-	-	воздушным транспортом by tram routes
տրոլեյբուսով	5.1	4.8	4.1	3.6	3.4	трамваем by trolley-bus
մետրոպոլիտենով	16.6	15.8	15.4	17.3	18.9	троллейбусом by underground lines
ճոպանուղով	0.5	0.5	0.4	0.4	0.4	метрополитеном by gore-ways
						канатной дорогой

ՏՐԱՆՍՊՈՐՏ ԵՎ ԿԱՊ - TRANSPORT AND COMMUNICATION - ТРАНСПОРТ И СВЯЗЬ

Շարունակություն
Continued
Продолжение

	2004	2005	2006	2007	2008	
Ուղևորաշրջանառությունը, մլն. ուղևոր-կմ այդ թվում՝	3074.8	3199.4	3485.6	3769.1	3982.9	Passengers turnover, mln. passenger-km Пассажиροφοбот, млн. пассажиро-км
երկաթուղային տրանսպորտի	30.0	26.6	27.7	23.9	26.6	of which: в том числе: railroad lines
ավտոմոբիլային տրանսպորտի	1954.3	2072.4	2479.1	2566.2	2615.7	железнодорожного транспорта motor vehicles
թեքև մարդատար տաքսիների	19.8	58.9	79.4	103.3	126.0	автомобильного транспорта by passenger taxi
օդային տրանսպորտի	984.0	959.5	822.2	993.6	1127.1	легковых такси air transport
տրամվայի	0.5	-	-	-	-	воздушного транспорта tram routes
տրոլլեյբուսի	22.9	21.5	18.5	16.3	15.4	трамвайа trolley-bus
մետրոպոլիտենի	63.0	60.2	58.5	65.6	71.9	троллейбуса underground lines
ճոպանուղու	0.3	0.3	0.2	0.2	0.2	метрополитена gore-ways
						канатной дороги

¹ Այստեղ և հետագայում՝ նկատի է առնված գազամուղը:
Here and hereinafter - the gas pipeline is considered.
Здесь и далее - подразумевается газопровод.

ՏՐԱՆՍՊՈՐՏ ԵՎ ԿԱՊ - TRANSPORT AND COMMUNICATION - ТРАНСПОРТ И СВЯЗЬ

228. ԲԵՌՆԱՓՈՆԱԳՐՈՒՄՆԵՐԻ ԸՆԴՀԱՆՈՒՐ ԾԱՎԱԼՈՒՄ ՏՐԱՆՍՊՈՐՏԻ ԱՌԱՆՁԻՆ ՏԵՍԱԿՆԵՐԻ ԲԵՌՆԱՓՈՆԱԳՐՈՒՄՆԵՐԻ ՏԵՍԱԿԱՐԱՐ ԿՇԻՈՐ
SHARE OF CARGO TRANSPORTATION BY SEPARATE TYPES OF TRANSPORT IN TOTAL VOLUME OF CARGO TRANSPORTATION
УДЕЛЬНЫЙ ВЕС ГРУЗОПЕРЕВОЗОК ПО ВИДАМ ТРАНСПОРТА ВОБЩЕМ ОБЪЕМЕ ГРУЗОПЕРЕВОЗОК

(%)

	2004	2005	2006	2007	2008	
Տրանսպորտ, ընդամենը	100	100	100	100	100	Transport - total Транспорт - всего
այդ թվում՝						of which:
երկաթուղային	39.0	31.6	28.1	29.0	29.3	в том числе: railroad железнодорожный
ավտոմոբիլային	46.9	54.1	59.2	56.9	54.0	motor vehicles автомобильный
օդային	0.1	0.1	0.1	0.1	0.1	air воздушный
մայրուղային խողովակաշարային	14.0	14.2	12.6	14.0	16.6	trunk pipeline магистральный трубопроводный

229. ԲԵՌՆԱՇՐՋԱՆԱՌՈՒԹՅԱՆ ԸՆԴՀԱՆՈՒՐ ԾԱՎԱԼՈՒՄ ՏՐԱՆՍՊՈՐՏԻ ԱՌԱՆՁԻՆ ՏԵՍԱԿՆԵՐԻ ԲԵՌՆԱՇՐՋԱՆԱՌՈՒԹՅԱՆ ՏԵՍԱԿԱՐԱՐ ԿՇԻՈՐ
SHARE OF CARGO TURNOVER BY SEPARATE TYPES OF TRANSPORT IN TOTAL VOLUME OF CARGO TURNOVER
УДЕЛЬНЫЙ ВЕС ГРУЗООБОРОТА ПО ВИДАМ ТРАНСПОРТА ВОБЩЕМ ОБЪЕМЕ ГРУЗООБОРОТА

(%)

	2004	2005	2006	2007	2008	
Տրանսպորտ, ընդամենը	100	100	100	100	100	Transport- total Транспорт- всего
այդ թվում՝						of which:
երկաթուղային	33.8	28.4	28.2	26.8	23.4	в том числе: railroad железнодорожный
ավտոմոբիլային	2.7	2.4	3.9	4.6	6.0	motor vehicles автомобильный
օդային	0.5	0.5	0.5	0.5	0.4	air воздушный
մայրուղային խողովակաշարային	63.0	68.7	67.4	68.1	70.2	trunk pipeline магистральный трубопроводный

ՏՐԱՆՍՊՈՐՏ ԵՎ ԿԱՊ - TRANSPORT AND COMMUNICATION - ТРАНСПОРТ И СВЯЗЬ

230. ՈՒՂԵՎՈՐԱՓՈՆԱԳՐՈՒՄՆԵՐԻ ԸՆԴՀԱՆՈՒՐ ԾԱՎԱԼՈՒՄ ՏՐԱՆՍՊՈՐՏԻ ԱՌԱՆՁԻՆ ՏԵՍԱԿՆԵՐԻ ՈՒՂԵՎՈՐԱՓՈՆԱԳՐՈՒՄՆԵՐԻ ՏԵՍԱԿԱՐԱՐ ԿՇԻՈՒՔ
SHARE OF PASSENGER TRANSPORTATION BY SEPARATE TYPES OF TRANSPORT IN TOTAL VOLUME OF PASSENGER TRANSPORTATION
УДЕЛЬНЫЙ ВЕС ПАССАЖИРОПЕРЕВОЗОК ПО ВИДАМ ТРАНСПОРТА В ОБЩЕМ ОБЪЕМЕ ПАССАЖИРОПЕРЕВОЗОК

(%)

	2004	2005	2006	2007	2008	
Տրանսպորտ, ընդամենը	100	100	100	100	100	Transport - total Транспорт - всего
այդ թվում`						of which:
երկաթուղային	0.4	0.3	0.3	0.2	0.3	в том числе: railroad железнодорожный
ավտոմոբիլային	85.5	85.0	87.0	85.7	83.9	motor vehicles автомобильный
թեթև մարդատար տաքսիներ	1.5	3.8	4.1	5.0	6.0	passenger taxi легковые такси
օդային	0.6	0.6	0.5	0.6	0.6	air воздушный
էլեկտրատրանսպորտ	12.0	10.3	8.1	8.5	9.2	electric transport электротранспорт

231. ՈՒՂԵՎՈՐԱՇՐՋԱՆԱՌՈՒԹՅԱՆ ԸՆԴՀԱՆՈՒՐ ԾԱՎԱԼՈՒՄ ՏՐԱՆՍՊՈՐՏԻ ԱՌԱՆՁԻՆ ՏԵՍԱԿՆԵՐԻ ՈՒՂԵՎՈՐԱՇՐՋԱՆԱՌՈՒԹՅԱՆ ՏԵՍԱԿԱՐԱՐ ԿՇԻՈՒՔ
SHARE OF PASSENGER TURNOVER BY SEPARATE TYPES OF TRANSPORT IN TOTAL VOLUME OF PASSENGER TURNOVER
УДЕЛЬНЫЙ ВЕС ПАССАЖИРООБОРОТА ПО ВИДАМ ТРАНСПОРТА В ОБЩЕМ ОБЪЕМЕ ПАССАЖИРООБОРОТА

(%)

	2004	2005	2006	2007	2008	
Տրանսպորտ, ընդամենը	100	100	100	100	100	Transport - total Транспорт- всего
այդ թվում`						of which:
երկաթուղային	1.0	0.8	0.8	0.6	0.7	в том числе: railroad железнодорожный
ավտոմոբիլային	63.6	64.8	71.1	68.1	65.6	motor vehicles автомобильный
թեթև մարդատար տաքսիներ	0.6	1.8	2.3	2.7	3.2	passenger taxi легковые такси
օդային	32.0	30.0	23.6	26.4	28.3	air воздушный
էլեկտրատրանսպորտ	2.8	2.6	2.2	2.2	2.2	electric transport электротранспорт

232. ԹԵԹԵՎ ՄԱՐԴԱՏԱՐ ՏԱԶՄԻՆԵՐԻ ԱՇԽԱՏԱՆՔԻ ՑՈՒՑԱՆԻՇՆԵՐԸ
INDICATORS OF TAXI WORK
ПОКАЗАТЕЛИ РАБОТЫ ЛЕГКОВЫХ ТАКСИ

	2004	2005	2006	2007	2008	
Փոխադրվել են ուղևորներ, մլն. ուղևոր	2.8	7.8	10.0	12.5	14.9	Passengers transportation, mln. passenger Перевозка пассажиров, млн. пассажиров
Ուղևորաշրջանառությունը, մլն. ուղևոր-կմ	19.8	58.9	79.4	103.3	126.0	Passenger turnover, mln. passenger-km Пассажирооборот, млн. пассажиро-км
Ուղևորների փոխադրման միջին հեռավորությունը, կմ	7.1	7.6	7.9	8.3	8.5	Average distance of passenger transportation, km Среднее расстояние перевозки пассажиров, км

233. ԲԵՈՆԱՓՈԽԱԴՐՈՒՄՆԵՐԻ ՏԵՍԱԿԱՐԱՐ ԿՇԻՈՆ ԸՆԴՀԱՆՈՒՐ ՕԳՏԱԳՈՐԾՄԱՆ ԵՐԿԱԹՈՒՂԱՅԻՆ ՏՐԱՆՍՊՈՐՏՈՎ ՓՈԽԱԴՐՎԱԾ ԲԵՈՆԵՐԻ ԸՆԴՀԱՆՈՒՐ ԾԱՎԱԼՈՒՄ
SHARE OF CARGO TRANSPORTATION IN TOTAL VOLUME OF CARGO TRANSPORTATION BY GENERAL PURPOSE RAILWAY TRANSPORT
УДЕЛЬНЫЙ ВЕС ГРУЗОПЕРЕВОЗОК В ОБЩЕМ ОБЪЕМЕ ПЕРЕВОЗОК ГРУЗОВ ЖЕЛЕЗНОДОРОЖНЫМ ТРАНСПОРТОМ ОБЩЕГО ПОЛЬЗОВАНИЯ

(%)

	2004	2005	2006	2007	2008	
Ընդամենը	100	100	100	100	100	Total Всего
այդ թվում՝						of which:
արտահանվել են	13.2	16.3	18.9	23.8	23.1	exported вывезено
ներկրվել են	42.8	42.4	46.8	51.4	49.9	imported ввезено
ներհանրապետական փոխադրումներ	44.0	41.3	34.3	24.8	27.0	intrarepublican transportations внутриреспубликанские перевозки

ՏՐԱՆՍՊՈՐՏ ԵՎ ԿԱՊ - TRANSPORT AND COMMUNICATION - ТРАНСПОРТ И СВЯЗЬ

**234. ԸՆԴՀԱՆՈՒՐ ՕԳՏԱԳՈՐԾՄԱՆ ԵՐԿԱԹՈՒՂԱՅԻՆ ՏՐԱՆՍՊՈՐՏՈՎ ԲԵՈՆԵՐԻ ԱՈՒԱԶՈՒՄ
 ՇՊՄԵՆՏԻ
 SHIPMENT BY TYPES BY GENERAL PURPOSE RAILWAY TRANSPORT
 ПОГРУЗКА ПО ВИДАМ ГРУЗОВ ЖЕЛЕЗНОДОРОЖНЫМ ТРАНСПОРТОМ ОБЩЕГО ПОЛЬЗОВАНИЯ**

(1000 t)	2004	2005	2006	2007	2008	(1000 t) (1000 т)
Ընդամենը	1504.2	1504.8	1445.2	1449.6	1380.8	Total Всего
հանքային շինարարական նյութեր	246.1	189.5	294.7	545.6	546.9	mineral building materials минеральные строительные материалы
ցեմենտ	158.4	234.7	231.2	381.3	403.7	cement цемент
նավթ և նավթամթերք	11.3	10.4	4.9	1.6	12.0	petroleum and petroleum products нефть и нефтепродукты
սև մետաղներ	9.3	0.8	1.2	1.1	2.5	ferrous metals черные металлы
սև մետաղների ջարդոն	51.1	49.2	63.2	43.5	27.3	ferrous metal iron лом черных металлов
անտառային բեռներ	0.3	0.3	0.9	0.6	0.4	forest freights лесные грузы
հացահատիկ և աղացվող մթերք	13.9	32.8	18.2	17.4	26.6	grain and re-grinding products зерно и продукты перемола
քիմիական և հանքային պարարտանյութեր	3.0	2.3	1.0	3.8	-	chemical and mineral fertilizers химические и минеральные удобрения
գունավոր մետաղների հանքաքար	761.1	525.0	306.7	70.1	85.5	ferous metal ore руда цветных металлов
այլ բեռներ	249.7	459.8	523.2	384.6	275.9	other другие грузы

ՏՐԱՆՍՊՈՐՏ ԵՎ ԿԱՊ - TRANSPORT AND COMMUNICATION - ТРАНСПОРТ И СВЯЗ

235. ԸՆԴՀԱՆՈՒՐ ՕԳՏԱԳՈՐԾՄԱՆ ԵՐԿԱԹՈՒՂԱՅԻՆ ՏՐԱՆՍՊՈՐՏՈՎ ԱՌԱՔՈՒՄՆԵՐԻ ՏԵՄԱԿԱՐԱՐ ԿՇԻՈՆ ԸՍՏ ԲԵՌՆԵՐԻ ՏԵՄԱԿՆԵՐԻ
SHARE OF SHIPMENTS BY TYPES BY GENERAL PURPOSE RAILWAY TRANSPORT
УДЕЛЬНЫЙ ВЕС ПОГРУЗОК ПО ВИДАМ ГРУЗОВ ЖЕЛЕЗНОДОРОЖНЫМ ТРАНСПОРТОМ ОБЩЕГО ПОЛЬЗОВАНИЯ

(%)

	2004	2005	2006	2007	2008	
Ընդամենը	100	100	100	100	100	Total Всего
հանքային շինարարական նյութեր	16.4	12.6	20.4	37.6	39.6	mineral building materials минеральные строительные материалы
ցեմենտ	10.5	15.6	16.0	26.3	29.2	cement цемент
նավթ և նավթամթերք	0.8	0.7	0.3	0.1	0.9	petroleum and petroleum products нефть и нефтепродукты
սև մետաղներ	0.6	0.1	0.1	0.1	0.2	ferrous metals черные металлы
սև մետաղների ջարդոն	3.4	3.3	4.4	3.0	2.0	ferrous metal iron лом черных металлов
անտառային բեռներ	0.0	0.0	0.1	0.0 ^ժ	0.0	forest freights лесные грузы
հացահատիկ և աղացվող մթերք	0.9	2.2	1.2	1.2	1.9	grain and re-grinding зерно и продукты перемола
քիմիական և հանքային պարարտանյութեր	0.2	0.1	0.1	0.3	-	chemical and mineral fertilizers химические и минеральные удобрения
գունավոր մետաղների հանքաքար	50.6	34.9	21.2	4.8	6.2	non-ferrous metal ore руда цветных металлов
այլ բեռներ	16.6	30.5	36.2	26.6 ^ժ	20.0	other другие грузы

236. ՈՒՂԵՎՈՐՆԵՐԻ ՓՈՆԱԳՐՈՒՄՆԵՐԻՑ ՀԱՍՈՒՅԹԸ՝ ԵՎ ԾԱԽՍԵՐԸ
REVENUES' AND EXPENDITURES FROM PASSENGER TRANSPORTATION
ВЫРУЧКА՝ И РАСХОДЫ ОТ ПЕРЕВОЗОК ПАССАЖИРОВ

(մլն. դրամ)

(mln. drams)

(млн. драмов)

	2004	2005	2006	2007	2008	
Ընդամենը						Total Всего
հասույթ	74834.3^ժ	73882.7^ժ	80744.2^ժ	83383.5^ժ	97058.1	revenues выручка
ծախսեր	74646.4^ժ	74359.4^ժ	80183.3^ժ	72094.1^ժ	89677.7	expenditures расходы
այդ թվում՝						of which:
երկաթուղային						в том числе: railroad железнодорожный
հասույթ	143.7	132.1	195.6	173.8	190.4	revenues выручка
ծախսեր	755.2	675.4	779.8	808.9	1026.7	expenditures расходы

ՏՐԱՆՍՊՈՐՏ ԵՎ ԿԱՊ - TRANSPORT AND COMMUNICATION - ТРАНСПОРТ И СВЯЗЬ

Շարունակություն
Continued
Продолжение

	2004	2005	2006	2007	2008	
ավտոմոբիլային						motor vehicles автомобильный
հասույթ	31267.5 [♦]	33859.4 [♦]	38143.6 [♦]	36875.4 [♦]	37311.1	revenues выручка
ծախսեր	28911.9 [♦]	32584.9 [♦]	36291.0 [♦]	31927.9 [♦]	33164.0	expenditures расходы
թեքն մարդատար տաքսիներ						taxi легковые такси
հասույթ	940.0	2543.7	3275.1	4689.9	5552.9	revenues выручка
ծախսեր	715.6	1895.9	2647.4	3470.4	4409.0	expenditures расходы
օդային						air воздушный
հասույթ	41719.3	36587.8	38374.4	40823.3	53106.5	revenues выручка
ծախսեր	42437.1	37441.1	38214.1	33585.0	47795.8	expenditures расходы
տրամվայ						tram трамвай
հասույթ	2.5	-	-	-	-	revenues выручка
ծախսեր	13.7	-	-	-	-	expenditures расходы
տրոլեյբուս						trolley-bus троллейбус
հասույթ	154.1	164.6	143.1	125.6	119.1	revenues выручка
ծախսեր	405.6	363.6	515.7	545.1	634.7	expenditures расходы
մետրոպոլիտեն						underground метрополитен
հասույթ	579.6	570.8	565.2	646.4	719.7	revenues выручка
ծախսեր	1383.5	1376.4	1697.0	1736.0	2594.6	expenditures расходы
ճոպանուղի						gore-ways канатная дорога
հասույթ	27.6	24.3	47.2	49.1 [♦]	58.4	revenues выручка
ծախսեր	23.8	22.1	38.3	20.8	52.9	expenditures расходы

¹ Առանց դոտացիայի:
Without subsidies.
Без дотаций.

ՏՐԱՆՍՊՈՐՏ ԵՎ ԿԱՊ - TRANSPORT AND COMMUNICATION - ТРАНСПОРТ И СВЯЗЬ

237. ԲԵՆՆԵՐԻ ՓՈՆԱԴՐՈՒՄՆԵՐԻՑ ՀԱՍՈՒՅԹԸ ԵՎ ԾԱԽՍԵՐԸ
REVENUES AND EXPENDITURES FROM FREIGHT TRANSPORTATION
ВЫРУЧКА И РАСХОДЫ ОТ ПЕРЕВОЗОК ГРУЗОВ

(մլն. դրամ)

(mln. drams)
(млн. драмов)

	2004	2005	2006	2007	2008	
Ընդամենը						Total Всего
հասույթ	16558.1*	17974.5*	20316.1*	21672.0*	29166.2	revenues
ծախսեր	27630.0*	22309.1*	26457.4*	22857.6*	29311.1	выручка expenditures
այդ թվում՝						of which:
երկաթուղային						в том числе: railroad
հասույթ	8715.7	8040.6	8936.6	10375.3	10336.5	железнодорожный revenues
ծախսեր	9312.7	7716.5	9867.2	9849.6	11400.5	выручка expenditures
ավտոմոբիլային						расходы motor vehicles
հասույթ	6542.5*	7586.1*	7504.4*	8063.6*	14555.2	автомобильный revenues
ծախսեր	17271.4*	13202.7*	13022.5*	9427.1*	13778.0	выручка expenditures
օդային						расходы air
հասույթ	1299.9	2347.8	3875.1	3233.1	4274.5	воздушный revenues
ծախսեր	1045.9	1389.9	3567.7	3580.9	4132.6	выручка expenditures
						расходы

238. ՕԺԱՆԴԱԿ ԵՎ ԼՐԱՑՈՒՑԻՉ ՏՐԱՆՍՊՈՐՏԱՅԻՆ ԳՈՐԾՈՒՆԵՈՒԹՅՈՒՆՆԻՑ ՀԱՍՈՒՅԹԸ
REVENUES FROM THE AUXILIARY AND SUBSIDIARY TRANSPORT ACTIVITY
ВЫРУЧКА ОТ ВСПОМОГАТЕЛЬНОЙ И ДОПОЛНИТЕЛЬНОЙ ТРАНСПОРТНОЙ ДЕЯТЕЛЬНОСТИ

(մլն. դրամ)

(mln. drams)
(млн. драмов)

	2004	2005	2006	2007	2008	
Ընդամենը	9059.6	14104.3	24210.1	27039.2	36890.8	Total Всего
այդ թվում՝						of which:
երկաթուղային	1651.6	2246.6	в том числе: railway
ավտոմոբիլային	1259.6	5904.3	9446.0	10093.1	12245.1	железнодорожный road
օդային	7800.0	8200.0	14764.1	15294.5	22399.1	автомобильный air
						воздушный

ՏՐԱՆՍՊՈՐՏ ԵՎ ԿԱՊ - TRANSPORT AND COMMUNICATION - ТРАНСПОРТ И СВЯЗЬ

239. ՀԻՄՆԱԿԱՆ ՄԻՋՈՑՆԵՐՆ ԸՍՏ ԸՆԴՀԱՆՈՒՐ ՕԳՏԱԳՈՐԾՄԱՆ ՏՐԱՆՍՊՈՐՏԻ ՏԵՍԱԿՆԵՐԻ, տարեվերջին
REVENUES AND EXPENDITURES FROM PASSENGER TRANSPORTATION, at the end of year
ОСНОВНЫЕ СРЕДСТВА ПО ВИДАМ ТРАНСПОРТА ОБЩЕГО ПОЛЬЗОВАНИЯ, на конец года

(սկզբնական արժեքով, մլն. դրամ) (according to primary value, mln. drams)
 (по первоначальной цене, млн. драм)

	2004	2005	2006	2007	2008	
Ընդամենը	129343.0	140331.4	152628.5	174825.0	182296.2	Total
այդ թվում՝						Всего
երկաթուղային	17882.0	23515.6	25268.2	26259.8	30752.2	of which: в том числе: railroad
ավտոմոբիլային	9254.7	14016.8	19685.8	24057.5	25610.3	железнодорожный motor vehicles
օդային	25764.4	26100.5	28587.1	48416.8	48942.5	автомобильный air
էլեկտրատրանսպորտ	7306.6	7563.2	7757.5	8651.5	9827.3	воздушный electric transport
մայրուղային խողովակաշար	69135.3	69135.3	71329.9	67439.4	67193.9	электротранспорт trunk pipeline
						магистральный трубопровод

240. ՀԱՂՈՐԴԱԿՑՈՒԹՅԱՆ ՈՒՂԻՆԵՐԻ ԽՏՈՒԹՅՈՒՆԸ ՀԱՆՐԱՊԵՏՈՒԹՅԱՆ ՏԱՐԱԾՔՈՒՄ
DENSITY OF COMMUNICATION WAYS ON THE TERRITORY OF THE REPUBLIC
ГУСТОТА ПУТЕЙ СООБЩЕНИЯ НА ТЕРРИТОРИИ РЕСПУБЛИКИ

(տարեվերջին, 1000 կմ² տարածքին ընկնող ուղիները, կմ) (end of year, km of ways per 1000 km² of territory)
 (на конец года, км путей на 1000 км² территории)

	2004	2005	2006	2007	2008	
Երկաթուղային գծեր, ընդամենը	31.3	30.9	30.0	30.1	29.7	Railway tracks, total
այդ թվում՝						Железнодорожных путей - всего
ընդհանուր օգտագործման	24.6	24.6	24.6	24.6	24.6	of which: в том числе: general purpose
ոչ ընդհանուր օգտագործման	6.7	6.3	5.4	5.5	5.1	общего пользования non - general purpose
Ավտոմոբիլային ճանապարհներ, ընդամենը	346.7	346.2	275.3	286.6[♦]	298.8	Motor roads - total
որից՝						Автомобильные дороги- всего
ամուր ծածկույթով	239.1	235.8	232.1 [♦]	228.4 [♦]	238.0	of which: из коих: with hard surface
դրանցից՝ ընդհանուր օգտագործման	231.1	227.3	224.5	224.9	234.5	с твердым покрытием including general purpose
						из них общего пользования

ՏՐԱՆՍՊՈՐՏ ԵՎ ԿԱՊ - TRANSPORT AND COMMUNICATION - ТРАНСПОРТ И СВЯЗ

241. ՀԱՂՈՐԴԱԿՑՈՒԹՅԱՆ ՈՒՂԻՆԵՐԻ ՀԱՀԱԳՈՐԾՎՈՂ ԵՐԿԱՐՈՒԹՅՈՒՆԸ, տարեվերջին
OPERATIONAL LENGTH OF COMMUNICATION WAYS, end of year
ЭКСПЛУАТАЦИОННАЯ ПРОТЯЖЕННОСТЬ ПУТЕЙ СООБЩЕНИЯ, на конец года

(կմ)	2004	2005	2006	2007	2008	(km) (км)
Երկաթուղային գծեր, ընդամենը	930.8	920.1	893.1	896.4	884.0	Railway tracks, total Железнодорожные пути - всего
այդ թվում՝						of which:
ընդհանուր օգտագործման	731.9	731.9	731.9	731.9	731.9	в том числе: general purpose общего пользования
նչ ընդհանուր օգտագործման	198.9	188.2	161.2	164.5	152.1	non-general purpose необщего пользования
Ավտոմոբիլային ճանապարհներ, ընդամենը	10313.3	10296.4	8187.7	8524.7^ժ	8887.6	Total motor roads Автомобильные дороги - всего
այդ թվում՝						of which:
ընդհանուր օգտագործման	7629	7515	7504	7515	7704	в том числе: general purpose общего пользования
նչ ընդհանուր օգտագործման	2684.3	2781.4	683.7	1009.7 ^ժ	1183.6	non-general purpose необщего пользования
Ավտոմոբիլային ճանապարհների ընդհանուր երկարությունից ամուր ծածկույթով ճանապարհներ, ընդամենը	7110.8	7012.5	6903.5^ժ	6794.0^ժ	7078.6	Roads covered with hard surface from total length of motor roads Из общей протяженности автомобильных дорог - дороги с твердым покрытием, всего
դրանից՝ ընդհանուր օգտագործման	6875.0	6761.0	6677.0	6691.0	6974.0	of which general purpose из них: общего пользования

242. ԸՆԴՀԱՆՈՒՐ ՕԳՏԱԳՈՐԾՄԱՆ ԱՎՏՈՄՈԲԻԼԱՅԻՆ ՃԱՆԱՊԱՐՀՆԵՐԻ ԵՐԿԱՐՈՒԹՅՈՒՆՆ ԸՍՏ ԾԱԾԿՈՒՅԹԻ ՏԵՍԱԿՆԵՐԻ
THE LENGTH OF GENERAL PURPOSE PUBLIC ROADS BY TYPE OF SURFACE
ПРОТЯЖЕННОСТЬ АВТОМОБИЛЬНЫХ ДОРОГ ОБЩЕГО ПОЛЬЗОВАНИЯ ПО ВИДАМ ПОКРЫТИЙ

(կմ)	2004	2005	2006	2007	2008	(km) (км)
Ճանապարհներ, ընդամենը	7629	7515	7504	7515	7704	Roads, total Дороги -всего
այդ թվում՝						of which:
ասֆալտաբետոնային	5427	5173	5089	5104	5375	в том числе: paved with asphalt and concrete асфальтобетонные

ՏՐԱՆՍՊՈՐՏ ԵՎ ԿԱՊ - TRANSPORT AND COMMUNICATION - ТРАНСПОРТ И СВЯЗЬ

Շարունակություն
Continued
Продолжение

	2004	2005	2006	2007	2008	
խճից և կոպճից մշակված կապակ- ցվող նյութերից	986	1126	1126	1126	1142	from bilding materials processed from road-metal and gravel щебенечные и гравийные, обработан- ные органическими вяжущими материалами
խճից և կոպճից չմշակված կապակ- ցվող նյութերից	462	462	462	460	457	from bilding materials non processed from road-metal and gravel щебенечные и гравийные, не обра- ботанные органическими вяжущими материалами
բնահողային, ընդամենը	754	754	827	825*	730	unmetalled roads грунтовые, всего

**243. ԸՆԴՀԱՆՈՒՐ ՕԳՏԱԳՈՐԾՄԱՆ ՄԻՋՊԵՏԱԿԱՆ, ՀԱՆՐԱՊԵՏԱԿԱՆ ԵՎ ՏԵՂԱԿԱՆ
ՆՇԱՆԱԿՈՒԹՅԱՆ ԱՎՏՈՃԱՆԱՊԱՐՀՆԵՐԻ ԵՐԿԱՐՈՒԹՅՈՒՆԸ**
LENGTH OF GENERAL PURPOSE PUBLIC ROADS OF INTERGOVERNMENTAL,
REPUBLICAN AND LOCAL IMPORTANCE
ПРОТЯЖЕННОСТЬ АВТОМОБИЛЬНЫХ ДОРОГ МЕЖГОСУДАРСТВЕННОГО, РЕСПУБЛИКАНСКОГО
И МЕСТНОГО ЗНАЧЕНИЯ

(կմ)

(km)
(км)

	2004	2005	2006	2007	2008	
Ընդհանուր օգտագործման ավտոմո-7629 բիլային ճանապարհներ		7515	7504	7515	7704	General purpose motor roads Автомобильные дороги общего пользования
դրանցից՝ ամուր ծածկույթով	6875	6761	6677	6691	6974	of which hard surface roads из них: с твердым покрытием
այդ թվում՝						of which: в том числе:
միջպետական նշանակության ճա- նապարհներ	1561	1561	1561	1561	1686	roads of intergovernmental importance дороги межгосударственного зна- чения
դրանցից՝ ամուր ծածկույթով	1561	1561	1561	1561	1686	of which hard surface roads из них: с твердым покрытием
հանրապետական նշանակության ճանապարհներ	1832	1832	1832	1832	1747	roads of republican importance дороги републиканского значения
դրանցից՝ ամուր ծածկույթով	1776	1776	1776	1776	1691	of which hard surface roads из них: с твердым покрытием
տեղական նշանակության ճանա- պարհներ	4236	4122	4111	4122	4271	roads of local importance дороги местного значения
դրանցից՝ ամուր ծածկույթով	3538	3424	3340	3354	3597	of which hard surface roads из них: с твердым покрытием

ՏՐԱՆՍՊՈՐՏ ԵՎ ԿԱՊ - TRANSPORT AND COMMUNICATION - ТРАНСПОРТ И СВЯЗЬ

244. ՃԱՆԱՊԱՐՀԱՏՐԱՆՍՊՈՐՏԱՅԻՆ ՊԱՏԱՀԱՐՆԵՐ¹
TRAFFIC ACCIDENTS¹
ДОРОЖНО-ТРАНСПОРТНЫЕ ПРОИСШЕСТВИЯ¹

	2004	2005	2006	2007	2008	
Պատահարների քանակը	1164	1312	1574	1943	2202	Number of accidents Число происшествий
Պատահարներից տուժել է, մարդ.						Number of suffered from accidents, persons: Пострадало от происшествий, человек:
զոհվել է	259	310	332	371	407	killed погибло
վիրավորվել է	1492	1774	2089	2720	3125	injured ранено

¹ Փաստացի պատահարների քանակն ըստ ՀՀ կառավարությանն առընթեր ՀՀ ոստիկանության տվյալների:
 Number of actual accidents according to the data of Police RA by the Government of RA.
 Фактическое число происшествий, по данным Полиции РА при Правительстве РА.

ԿԱՊ
COMMUNICATIONS
СВЯЗЬ

245. ԿԱՊԻ ՀԻՄՆԱԿԱՆ ՑՈՒՑԱՆԻՇՆԵՐԸ
MAIN INDICATORS OF COMMUNICATION
ОСНОВНЫЕ ПОКАЗАТЕЛИ СВЯЗИ

	2004	2005	2006	2007	2008	
Պարբերական հրատարակություններ (թերթեր և ամսագրեր), 1000	10120.0	10532.0	10412.0	7511.0	8621.4	Periodical publications (newspapers and magazines) 1000 Периодические издания (газеты и журналы), 1000
Առաքվել են, 1000						Dispatched, 1000 Отправлено, 1000
նամակներ, փոստային բացիկներ, ծանրոցածրարներ	2897.5 [♦]	5754.9 [♦]	7265.5	letters, postal cards, parcels писем, почтовых открыток, бандеролей
ծանրոցներ	... [♦]	... [♦]	16.5 [♦]	14.1 [♦]	16.2	parcels посылок
հեռագրեր	44.9	41.2	41.3	40.2	38.2	telegrams телеграмм
Միջքաղաքային հեռախոսային խոսակցություններ, մլն.	71.2	74.6	55.1	44.3 [♦]	41.3	Number of trunk calls, mln. Междугородные телефонные разговоры, млн.
Միջազգային հեռախոսային խոսակցություններ, մլն.	11.1	10.4	8.4	7.8	6.7	Number of international trunk calls, mln. Международные телефонные разговоры, млн.

ՏՐԱՆՍՊՈՐՏ ԵՎ ԿԱՊ - TRANSPORT AND COMMUNICATION - ТРАНСПОРТ И СВЯЗЬ

Շարունակություն
Continued
Продолжение

	2004	2005	2006	2007	2008	
Հիմնական հեռախոսային ապարատների քանակը, որոնք ելք ունեն ընդհանուր օգտագործման հեռախոսային ցանց, ընդամենը, 1000	582.5	605.2	603.9	623.7	625.6	Number of main subscribers in the general purpose network or those switched to it, total, 1000 Число основных телефонных аппаратов телефонной сети общего пользования, которые имеют на нее выход - всего, 1000
այդ թվում`						of which:
քաղաքային հեռախոսային ցանցի	508.0	518.7	520.2	538.3	522.4	в том числе: urban telephone network городской телефонной сети
գյուղական հեռախոսային ցանցի	74.5	86.5	83.7	85.4	103.2	rural telephone network сельской телефонной сети
Հիմնական հեռախոսային ապարատների ընդհանուր քանակից` բնակարանային, 1000	522.8	537.4	534.6	549.6	552.7	Private (home) telephone units in total number of main telephone units, 1000 Из общего числа основных телефонных аппаратов домашние, 1000
Բնակչության ապահովվածությունն ընդհանուր օգտագործման ցանցի տնային հիմնական հեռախոսային ապարատներով, 100 ընտանիքի հաշվով, հատ	66.7	67.2	68.6	69.8	70.0	Provision of population with home main telephone sets per 100 households, units Обеспеченность населения домашними основными телефонными аппаратами сети общего пользования на 100 семей, штук
Հեռուստակայանների քանակը, միավոր	200	202	200	205	203	Number of television stations, units Число телевизионных станций, единиц
Ռադիոհաղորդիչ կետերի քանակը (տարեվերջին), ընդամենը, 1000	53.0	38.1	17.4	14.7	10.6	Number of radio broadcasting units (end of year), total, 1000 Число радиотрансляционных точек (на конец года) - всего, 1000
Բջջային կապի բաժանորդների քանակը, 1000	203.3	679.6	1185.4	1850.4	2367.8	Number of mobile phones' subscribers, 1000 Число абонентов сотовой связи, 1000
Ինտերնետի բաժանորդների քանակը, 1000	18.1	22.9	20.6	19.4	70.5 ¹	Number of Internet subscribers, 1000 Число абонентов Интернета, 1000
Ինտերնետի բաժանորդների քանակը բջջային հեռախոսակապով, 1000	613.4 ¹	Number of Internet subscribers through cellular communication, 1000 Число абонентов Интернета через сотовую телефонную связь, 1000

¹ 2008թ. իրականացվել է ինտերնետ ծառայություններ մատուցող օպերատորների աշխատանքների տեխնիկական վերազինում , որի արդյունքում նրանց մոտ ներ է դրվել հաշվառման նոր համակարգ, ըստ որի հաշվարկված ցուցանիշները համադրելի չեն նախորդ տարիների ցուցանիշների հետ:
В 2008г., в результате технического переоснащения работ операторов, предоставляющих интернет услуги, внедрена новая система учета, вследствие чего приведенные показатели не сопоставимы с показателями предыдущих лет.
During the 2008 in the result of technical re-equipment of operators works rendering internet services a new calculation system was introduced, consequently the calculated indicators are not comparable to the indicators of previous years.

ՏՐԱՆՍՊՈՐՏ ԵՎ ԿԱՊ - TRANSPORT AND COMMUNICATION - ТРАНСПОРТ И СВЯЗЬ

246. ԿԱՊԻ ԾԱՌԱՅՈՒԹՅՈՒՆՆԵՐԻՑ ՀԱՍՈՒՅԹԸ (առանց ԱԱՀ-ի, ընթացիկ գներով)
REVENUES FROM COMMUNICATION SERVICES (without VAT, at current prices)
ВЫРУЧКА ОТ УСЛУГ СВЯЗИ (без НДС, в текущих ценах)

(մլն. դրամ)

(mln. drams)
(млн. драмов)

	2004	2005	2006	2007	2008	
Ընդամենը	66963.5	82579.1	126196.3	152202.9[♦]	169142.5	Total Всего
այդ թվում՝						of which:
փոստային և սուրհանդակային	2487.1	2448.6	2109.5	2893.9 [♦]	3638.1	в том числе: post and courier
հեռահաղորդակցության	64476.4	80130.6	124086.8	149309.0 [♦]	165504.4	почтовая и курьерская telecommunications
այդ թվում՝						электросвязь
հեռագրային	21.7	21.7	35.8	42.2	42.0	of which: в том числе: telegraphic
հեռախոսային	37695.9	42739.7	53194.7	53585.0 [♦]	43810.0	телеграфная telephonic
դրանցից՝						телефонная
բաժանորդային վարձերից և միանվագ ծառայություններից	7254.4	7478.0	9267.5	9076.7 [♦]	8591.1	of which: из них: subscriber fees and one-time services
շարժական կապ	18923.9	29632.9	62998.3	87891.2	112057.6	от абонентной платы и единовременных услуг mobile communication
այդ թվում՝						мобильная связь
բջջային	18874.0	29595.0	62988.6	87889.8	112057.6	of which: в том числе: cellular
ռադիոռոման (փեյջեր)	7.9	4.6	1.8	1.4	-	сотовая paging
ռադիալ գործողության	42.0	33.3	7.9	-	-	пейджинговая radial
տվյալների հաղորդման և ինտերնետ հասանելիության	3050.3	3492.8	4373.2	3751.8 [♦]	4686.3	радиальная data communications and internet access
հեռուստառադիոհաղորդումների հեռարձակումից	4290.9	4013.8	2781.6	3157.2 [♦]	3386.6	передача данных и доступ услуг интернета television and radio transmission
այլ ծառայություններ	493.7	525.3	703.2	881.6 [♦]	1521.9	трансляция радиотелеви- зионных программ other services другие услуги

ՏՐԱՆՍՊՈՐՏ ԵՎ ԿԱՊ - TRANSPORT AND COMMUNICATION - ТРАНСПОРТ И СВЯЗЬ

247. ՀԻՄՆԱԿԱՆ ՄԻՋՈՑՆԵՐԻ ԱՌԿԱՅՈՒԹՅՈՒՆԸ ԿԱՊԻ ՈԼՈՐՏԻ ԿԱԶՄԱԿԵՐՊՈՒԹՅՈՒՆՆԵՐՈՒՄ
FIXED ASSETS IN THE SPHERE OF COMMUNICATION ORGANIZATIONS
НАЛИЧИЕ ОСНОВНЫХ СРЕДСТВ В СФЕРЕ ОРГАНИЗАЦИЙ СВЯЗИ

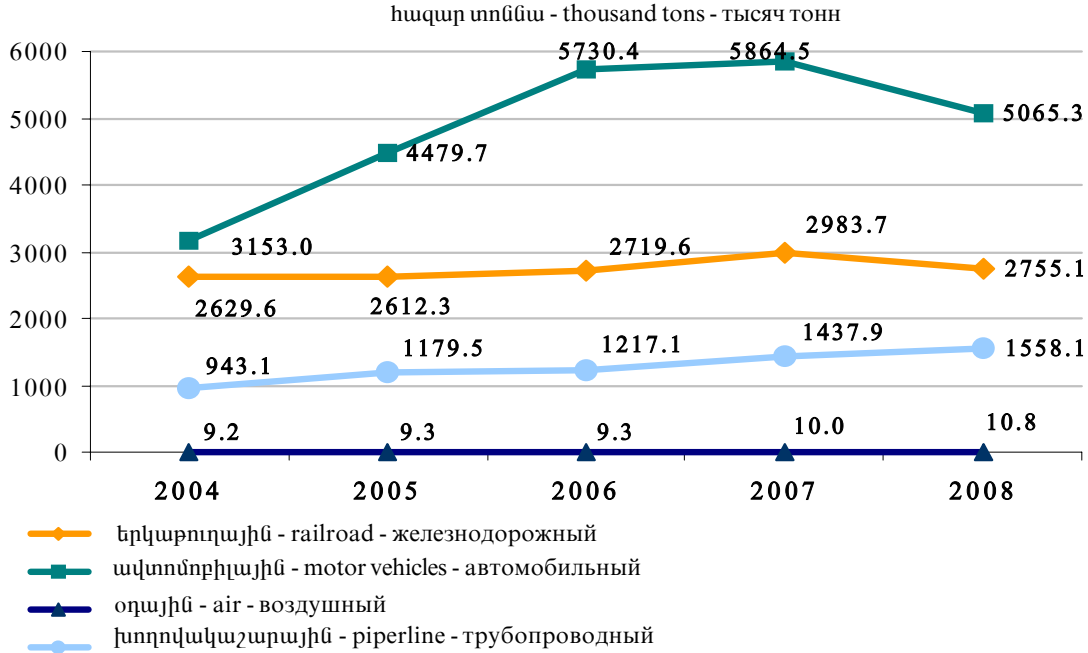
(ըստ սկզբնական արժեքի, մլն. դրամ)

(by the primary cost, mln. drams)
 (по первоначальной цене, млн. драм)

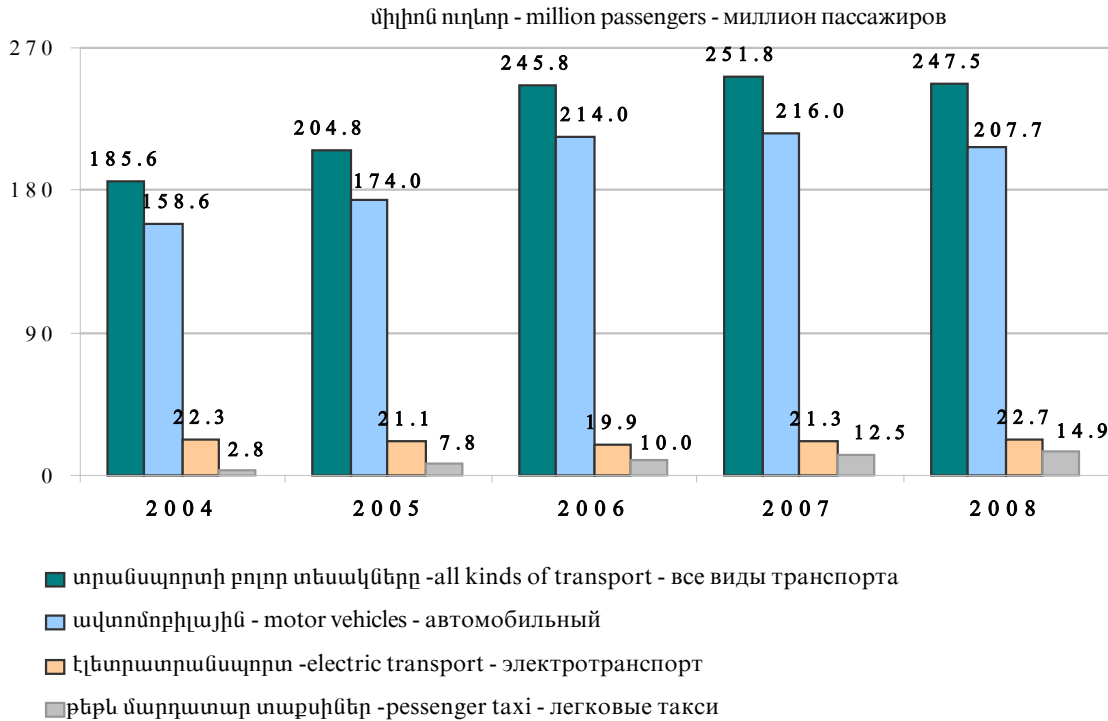
	2004	2005	2006	2007	2008	
Ընդամենը	112652.8	160600.1	214432.9	193054.4	227313.0	Total Всего
այդ թվում՝						of which:
շենքեր	12461.3	15536.1	26462.8	32743.4	33940.1	в том числе: dwellings
կառուցվածքներ	3237.3	5143.3	6888.4	8119.3	9596.8	здания constructions
մեքենաներ և սարքավորումներ	70863.2	105975.8	139177.7	110575.1	116832.4	сооружения machines and equipment
փոխանցվող հարմարանքներ	21308.6	27870.7	29696.2	28556.4	42605.0	машины и оборудования adapters
տրանսպորտային միջոցներ	1768.1	2145.7	2758.3	2851.4	3110.5	передаточные устройства transport means
գործիքներ, արտադրական և տնտեսական գույք	2696.0	3277.7	4086.3	4142.0	2956.5	транспортные средства tools, production and household equipment
հիմնական միջոցների այլ տեսակներ	318.3	650.8	5363.2	6066.8	18271.7	инструменты, производственный и хозяйственный инвентарь other types of fixed assets
						другие виды основных средств

ՏՐԱՆՍՊՈՐՏ ԵՎ ԿԱՊ - TRANSPORT AND COMMUNICATION - ТРАНСПОРТ И СВЯЗЬ

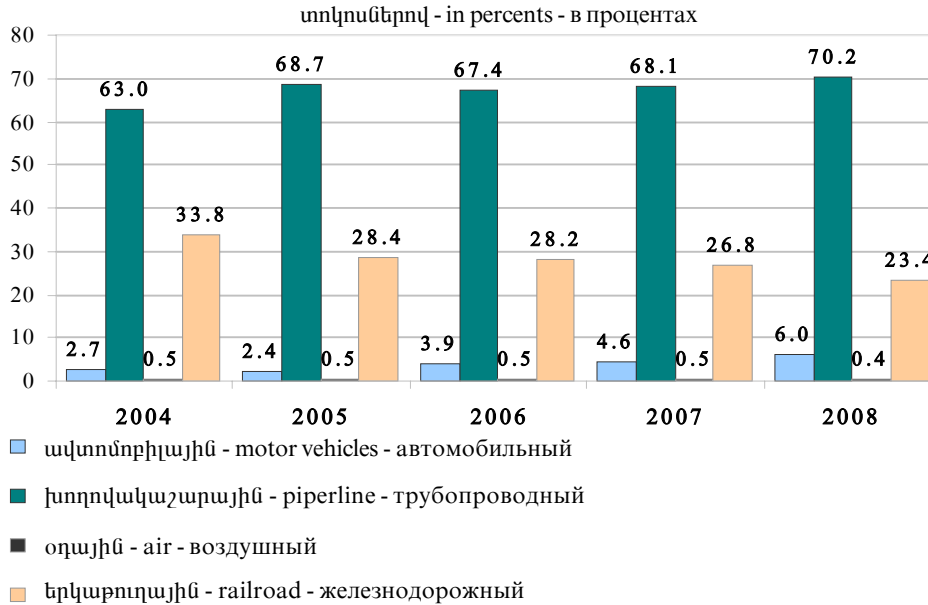
**ԲԵՆՆԱՓՈՒՆԱԳՐՈՒՄՆԵՐՆ ԸՆԴՀԱՆՈՒՐ ՕԳՏԱԳՈՐԾՄԱՆ ՏՐԱՆՍՊՈՐՏԻ ՏԵՍԱԿՆԵՐՈՎ
CARGO TRANSPORTATION BY TYPES OF GENERAL PURPOSE TRANSPORT
ПЕРЕВОЗКИ ГРУЗОВ ПО ВИДАМ ТРАНСПОРТА ОБЩЕГО ПОЛЬЗОВАНИЯ**



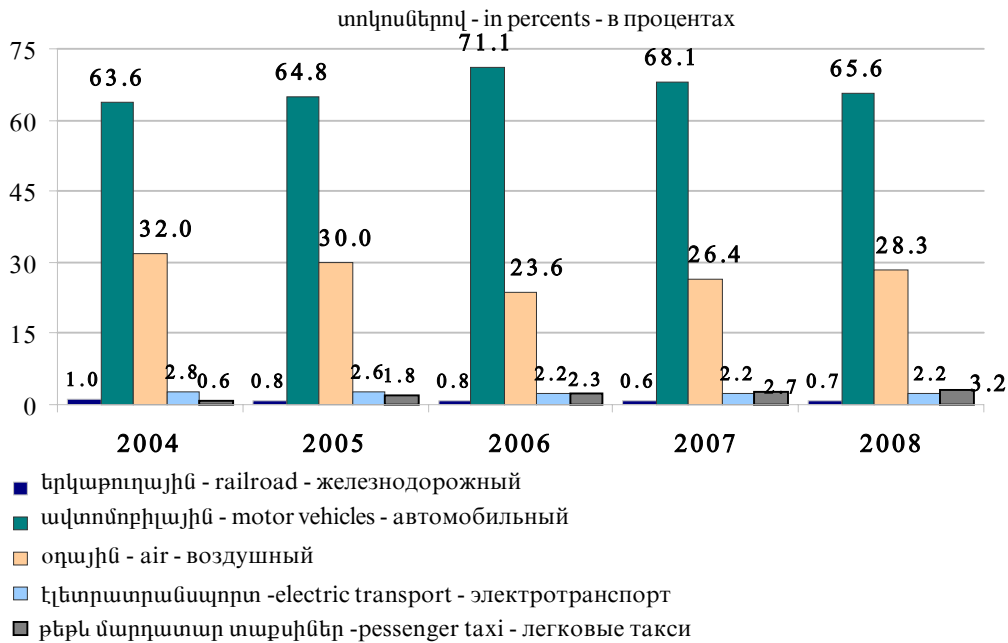
**ՈՒՂԵՎՈՐՆԵՐԻ ՓՈՒՆԱԳՐՈՒՄՆ ԸՆԴՀԱՆՈՒՐ ՕԳՏԱԳՈՐԾՄԱՆ ՏՐԱՆՍՊՈՐՏԻ ՏԵՍԱԿՆԵՐՈՎ
PASSENGERS TRANSPORTATION BY TYPES OF GENERAL PURPOSE TRANSPORT
ПЕРЕВОЗКИ ПАССАЖИРОВ ПО ВИДАМ ТРАНСПОРТА ОБЩЕГО ПОЛЬЗОВАНИЯ**



ԲԵՌՆԱՐՁԱՆԱՌՈՒԹՅԱՆ ԸՆԴՀԱՆՈՒՐ ԾԱՎԱԼՈՒՄ ՏՐԱՆՍՊՈՐՏԻ ԱՌԱՆՁԻՆ ՏԵՍԱԿՆԵՐԻ ԲԵՌՆԱՐՁԱՆԱՌՈՒԹՅԱՆ ՏԵՍԱԿԱՐԱՐ ԿԵԻՈՔ
SHARE OF CARGO TURNOVER BY SEPARATE TYPES OF TRANSPORT IN TOTAL VOLUME OF CARGO TURNOVER
УДЕЛЬНЫЙ ВЕС ГРУЗОБОРОТА ОТДЕЛЬНЫХ ВИДОВ ТРАНСПОРТА В ОБЩЕМ ОБЪЕМЕ ГРУЗОБОРОТА



ՈՒՂԵՎՈՐԱՐՁԱՆԱՌՈՒԹՅԱՆ ԸՆԴՀԱՆՈՒՐ ԾԱՎԱԼՈՒՄ ՏՐԱՆՍՊՈՐՏԻ ԱՌԱՆՁԻՆ ՏԵՍԱԿՆԵՐԻ ՈՒՂԵՎՈՐԱՐՁԱՆԱՌՈՒԹՅԱՆ ՏԵՍԱԿԱՐԱՐ ԿԵԻՈՔ
SHARE OF PASSENGER TURNOVER BY SEPARATE TYPES OF TRANSPORT IN TOTAL VOLUME OF PASSENGER TURNOVER
УДЕЛЬНЫЙ ВЕС ПАССАЖИРОБОРОТА ОТДЕЛЬНЫХ ВИДОВ ТРАНСПОРТА В ОБЩЕМ ОБЪЕМЕ ПАССАЖИРОБОРОТА



ԿԱՊԻ ԾԱՌԱՅՈՒԹՅՈՒՆՆԵՐԻՑ ՀԱՍՈՒՅԹԸ, առանց ԱԱՀ (ընթացիկ գներով)
REVENUES FROM COMMUNICATION SERVICES, excluding VAT (at current prices)
ВЫРУЧКА ОТ УСЛУГ СВЯЗИ, без НДС (в текущих ценах)

