

Ա Ր Տ Ա Զ Ի Ն Տ Ն Տ Ե Ս Ա Կ Ա Ն Գ Ո Ր Ծ ՈՒ Ն Ե ՈՒ Թ Յ ՈՒ Ն
EXTERNAL ECONOMIC ACTIVITY
ВНЕШНЕЭКОНОМИЧЕСКАЯ ДЕЯТЕЛЬНОСТЬ

Տարեգրքի սույն բաժինն ընդգրկում է Հայաստանի Հանրապետության արտաքին առևտրի, վճարային հաշվեկշռի, միջազգային ներդրումային դիրքի, արտաքին պարտքի և օտարերկրյա ներդրումների վերաբերյալ տվյալները: Տարեգրքի նյութերի հիմքում ընկած են ՀՀ մաքսային վիճակագրության և վիճակագրական հետազոտությունների տվյալները:

Տարեգրքում բերվում են հետևյալ տվյալները.

-արտահանման և ներմուծման ծավալները՝ արժեքային արտահայտությամբ (ԱՄՆ դոլար),

-արտահանման և ներմուծման ծավալներն ըստ ապրանքների ծածկագրման և նկարագրման ներդաշնակեցված համակարգի բաժինների և խմբերի, ըստ առանձին երկրների, ամփոփ՝ ԱՊՀ երկրներով, արտաքին աշխարհի և Եվրոպական միության (ԵՄ) երկրներով,

-արտահանման և ներմուծման ծավալների դինամիկան՝ ըստ ՀՀ գործընկեր երկրների,

-արտահանման և ներմուծման կառուցվածքի դինամիկան:

Արտահանման ծավալներում ընդգրկված են ինչպես հայրենական արտադրության, այնպես էլ վերաարտահանված արտասահմանյան արտադրության ապրանքները, իսկ **ներմուծման ծավալներում**՝ արտասահմանյան արտադրության ապրանքները, որոնք ներկրվել են հանրապետություն՝ ներսում սպառման և վերաարտահանման համար: Արտահանման և ներմուծման ծավալներում ընդգրկված չեն արժեթղթերը, շրջանառության մեջ գտնվող թղթադրամները և մետաղադրամները, դրամական ոսկին, հանրապետության տարածքով օտարերկրյա բեռների տարանցիկ փոխադրումները, ցուցահանդեսների և տոնավաճառների համար ուղարկված կամ ներկրված ապրանքները: Արտահանման ծավալները հաշվարկված են ՖՕԲ-գներով, իսկ ներմուծմանը՝ ՄԻՖ-ով (ներառյալ ապահովագրությունը և տրանսպորտային ծախսերը՝ մինչև ներմուծող երկրի տարածք): Ներմուծման ծավալների բաշխումն ըստ երկրների հաշվարկված են ըստ ապրանքի ծագման երկրի հատկանիշի:

This section of handbook mainly covers data on foreign trade, balance of payments, international investment position, gross External debt and Foreign investment of the Republic of Armenia. Customs declaration and statistical surveys data are as a basis for the handbook materials.

The following data are presented in the handbook:

- exports/imports volumes in value (US Dollars)

- exports / imports volumes according to the harmonized coding system sections and groups by separate countries aggregated by CIS countries other world countries and the EU countries;

- dynamics in the exports / imports volume by the partner - countries of the Republic of Armenia;

- exports/imports structure dynamics

Commodities of local production and re-exported goods of foreign production are included **in the volume of exports**, and commodities of foreign production consumed and re-exported are included **in the volume of imports**. Exports / imports volume did not include securities, money in circulation, monetary gold, transit transportation of foreign goods through the territory of the republic, commodities sent or brought for exhibitions and fairs.

Exports volume is calculated on F.O.B. value, and imports volume in C.I.F. (including insurance and transportation costs up to the border of the importing country).

Import volumes by separate countries are calculated by countries of origin.

Данный раздел ежегодника включает данные о внешней торговле, по платежному балансу, международной инвестиционной позиции, валового внешнего долга и иностранных инвестиций Республики Армения. Основанием для материалов ежегодника послужили данные статистических исследований и таможенной статистики.

В ежегоднике приведены следующие данные:

- объемы экспорта и импорта в стоимостном выражении (в долларах США),

- объемы экспорта и импорта по товарному кодированию и описанию групп и разделов гармонизированной системы, по отдельным странам, сводные-по странам СНГ и странам дальнего зарубежья, в том числе странам Европейского Союза (ЕС),

- динамика объемов экспорта и импорта по странам содружества РА,

- динамика структуры объемов экспорта и импорта.

В объемы экспорта включены как товары отечественного производства, так и реэкспортированные товары импортного производства, а **в объемы импорта** - товары импортного производства, которые ввезены в республику для потребления внутри страны и реэкспорта. В объемах экспорта и импорта не включены ценные бумаги, банкноты и монеты, находящиеся в обороте, монетарное золото, транзитные перевозки иностранных грузов по территории республики, отправленные и ввезенные товары для выставок и ярмарок. Объемы экспорта рассчитаны в ценах ФОБ, а импорта - СИФ (включая страхование и транспортные расходы до территории страны-импортера). Распределение объемов импорта по странам рассчитано по признаку страны происхождения товара.

Ազգային դրամի վերահաշվարկումը ԱՄՆ դոլարի կատարվել է համաձայն ՀՀ Կենտրոնական բանկի ամենօրյա պաշտոնական փոխարժեքի:

Ապրանքների արտահանման և ներմուծման հաշվառումը կատարվել է համաձայն արտաքին տնտեսական գործունեության ապրանքային անվանացուցակի դասակարգչի՝ մշակված ապրանքների դասակարգման և նկարագրման ներդաշնակեցված համակարգի 6-անիշ և համակցված անվանակարգության 8-անիշ ծածկագրման հիման վրա:

Արտահանման և ներմուծման ծավալների բացակայության կամ շատ փոքր ծավալների դեպքում աղյուսակներում օգտագործվել է 0 նիշը:

Օտարերկրյա ներդրում է համարվում գույքի ցանկացած տեսակ այդ թվում՝ ֆինանսական միջոցներ և մտավոր արժեքներ (ոչ նյութական ակտիվներ), որն օտարերկրյա ներդրողի կողմից անմիջականորեն ներդրվում է ՀՀ տարածքում իրականացվող ձեռնարկատիրական կամ այլ գործունեության ոլորտում՝ շահույթի (եկամտի) ստացման կամ այլ օգտակար արդյունքի հասնելու նպատակով:

Օտարերկրյա ներդրումները ֆինանսական ներդրումներ են (ֆինանսական միջոցների հոսքեր) և ըստ տեսակի լինում են ուղղակի, պորտֆելային և այլ ներդրումների տեսքով:

Համախառն հոսքերն արտացոլում են հաշվետու ժամանակահատվածում տնտեսություն մուտք գործած օտարերկրյա ներդրումների ընդհանուր ծավալները:

Մաքուր պաշարներն ընդգրկում են հաշվետու ժամանակահատվածի վերջին, ինչպես գործառնության արդյունքում իրականացված ներդրումների ծավալների հանրագումարները, այնպես էլ պարտավորությունների գծով մարումները, գների, փոխարժեքի և այլ արտակարգ իրավիճակների, մեխանիկական սխալի և կազմակերպության լուծարման արդյունքում իրականացված փոփոխությունները:

ՀՀ ազգային վիճակագրական ծառայությունը ՀՀ **վճարային հաշվեկշիռն** առաջին անգամ կազմել է 1993 թվականի համար: Սկզբնական շրջանում այն կազմվել է կրճատ տարբերակով, իսկ սկսած 1996 թվականից՝ Արժույթի Միջազգային Հիմնադրամի (ԱՄՀ)-ի մշակված վճարային հաշվեկշիռի միասնականացված հոդվածների համապատասխան:

Recalculation of **national currency** into US Dollars was done according to the everyday official rate of the Central Bank of Armenia.

Records on goods exports / imports were done according to the Nomenclature of Foreign Economic Activities HS 6 digit codes and combined nomenclature 8 digit codes .

Non - availability of exports / imports volume, or their insignificant amount is shown as 0 in the tables.

Foreign investment is any type of capital, including financial assets and intellectual values (non-material assets) that are directly invested by the foreign investor in the entrepreneurial or other sphere of activity implemented in the RA territory with a purpose to acquire a profit (income) or achieve other effective results.

Foreign investment are financial investments (financial assets flows) and by types they are direct, portfolio and in the form of other investments.

Gross flows are total volumes of foreign investments made in the economy during the reference period.

Net reserves cover the sum of investment volumes made at the end of the reference period as a result of transactions, as well as cancellations of liabilities, changes of prices, exchange rate, and other emergency situations, mechanical error and liquidation of organization.

For the first time in the Republic the **balance of payments** was compiled for 1993. At first it was compiled in brief version, while since 1996 in compliance with generalized articles developed.

Перерасчет **национальной валюты** в доллары США произведен согласно ежедневному официальному курсу Центрального банка РА.

Расчет экспорта и импорта товаров произведен согласно классификации товарной номенклатуры внешнеэкономической деятельности, разработанной на основании кодирования 6-ти значной товарной классификации гармонизированной системы и 8-ми значной по комбинированной номенклатуры.

В случаях отсутствия или при очень малых объемах экспорта и импорта в таблицах использован нулевой знак.

Иностранной инвестицией считается любой вид капитала, в том числе финансовые средства и интеллектуальные ценности (нематериальные активы), который со стороны инвестора непосредственно инвестируется в сферу предпринимательской или другой деятельности, осуществляемой на территории РА с целью получения прибыли (дохода) или достижения другого полезного результата.

Иностранные инвестиции-это финансовые инвестиции (потоки финансовых средств), по видам они подразделяются на прямые, портфельные и другие инвестиции.

Валовые потоки отражают объемы иностранных инвестиций, осуществленных в экономику страны за отчетный период.

Чистые запасы охватывают как сумму объемов инвестиций, осуществленных на конец отчетного периода в результате операций, так и погашения по линии обязательств, изменения, произведенные в результате изменения цен, обменных курсов и прочих изменений: чрезвычайных ситуаций, механических ошибок и ликвидации организации.

Национальной статистической службой РА **платежный баланс** РА впервые был составлен для 1993 года. В начальной стадии он был разработан в краткой форме, а начиная с 1996 года - соответственно унифицированным статьям платежного баланса, разработанным Международного Валютного Фонда (МВФ).

Վճարային հաշվեկշիռն իրենից ներկայացնում է վիճակագրական հաշվետվություն, որում համակարգված տեսքով արտացոլվում են ամփոփ տվյալներ հաշվետու ժամանակաշրջանում (եռամսյակ, տարի) այլ երկրների և միջազգային կազմակերպությունների հետ Հայաստանի Հանրապետության արտաքին տնտեսական գործառնությունների վերաբերյալ: Տնտեսական բնույթի գործառնությունները, որոնք կատարվում են ՀՀ ռեզիդենտների¹ և ՀՀ ոչ ռեզիդենտների միջև, իրականացվում են ապրանքների և ծառայությունների, եկամուտների հոսքերի, ընթացիկ անհատույց փոխանցումների տեսքով, ինչպես նաև գործառնություններ, որոնք կապված են ֆինանսական պահանջների և պարտավորությունների հետ:

Վճարային հաշվեկշիռը կազմված է երկու հիմնական հաշվներից՝ ընթացիկ և կապիտալի ու ֆինանսական: Ընթացիկ հաշվում գրանցվում են ապրանքների, ծառայությունների, եկամուտների և ընթացիկ անհատույց փոխանցումների հետ կատարված գործառնությունները, իսկ կապիտալի ու ֆինանսական հաշվում ֆինանսական ակտիվների ու պարտավորությունների, ինչպես նաև՝ կապիտալ անհատույց փոխանցումների շարժը: Մեթոդաբանական առումով ընթացիկ հաշվի մնացորդը, բացարձակ մեծությամբ, հակառակ նշանով պետք է հավասար լինի կապիտալի և ֆինանսական հաշվի մնացորդին, սակայն իրականում միշտ առաջանում են տարբերություններ, ինչը միջազգային պրակտիկայում ընդունված է անվանել «մաքուր սխալների և բացթողումների» հոդված:

Վճարային հաշվեկշիռը կառուցվում է հաշվապահական հաշվառման հետևյալ սկզբունքով. ամեն մի գործառնություն գրանցվում է կրկնակի՝ որևէ հաշվի կրեդիտում և մեկ այլ հաշվի դեբետում, ընդ որում ակտիվային հաշվի ավելացումը գրանցվում է դեբետում, իսկ նվազումը՝ կրեդիտում: Պասիվային հաշվի ավելացումը գրանցվում է կրեդիտում, իսկ նվազումը՝ դեբետում: Կրկնակի գրանցման մեթոդի կիրառման պատճառն այն է, որ, որպես կանոն, տնտեսական գործառնություններն իրենցից ներկայացնում են տնտեսական արժեքների փոխանակում:

Balance of payments represents a statistical report, in which the overall data concerning the foreign economic operations of the Republic of Armenia with the other countries and international organizations are represented for reporting period (quarter, year). The operations of economic nature take place between residents¹ and non-residents of RA in the form of goods and services, flows of income, current transfers, as well as operations, concerning the financial needs and liabilities.

Balance of payments consists of two main accounts: current account capital and financial account. The operations concerning to the goods, services, incomes and current transfers are registered in the current account, whereas in the capital and finance account the flows of financial assets and liabilities, as well as capital transfers are registered. According to the methodology, the rest of current account in absolute terms should be equal to the rest of capital and finance account, however, in reality discrepancies are always unavoidable. In international practice this is considered to be called the article “of net errors and omissions”.

Balance of payments is built by the following principle of accounting: each operation is double entered in any credit account and in any other debit account and the increase of asset account is registered in debit, whereas the decrease – in credit; the increase of passive accounts is registered in credit, whereas the decrease – in debit. The application of the method of double entry is explained by the fact that as a rule the economic operations are the exchange of economic values.

Платежный баланс представляет собой статистическую отчетность, в которой в обобщенном виде отражены сводные данные о внешнеэкономических операциях РА с другими странами и международными организациями за отчетный период (квартал, год). Операции экономического характера, которые проводятся между резидентами¹ и нерезидентами Республики Армения, осуществляются в виде товаров и услуг, потока доходов, текущих трансфертов, а также операций, которые связаны с финансовыми требованиями и обязательствами РА по отношению к остальным странам мира.

Платежный баланс состоит из двух основных счетов: счета текущих операций и счета операций с капиталом и финансовых операций. В текущем счете зарегистрированы операции с товарами, услугами, доходами и текущими трансфертами, а в счете операций с капиталом и финансовых операций - динамика финансовых активов и обязательств, а также капитальные трансферты. Сточки зрения методологии, абсолютная величина остатка текущего счета с обратным знаком должна быть равна остатку счета капитала и финансов, однако в действительности всегда бывают расхождения, которые в международной практике принято называть статьей “чистых ошибок и пропусков”.

Платежный баланс строится по следующему принципу системы двойной записи бухгалтерского учета: осуществляется запись операции в счете кредита и в соответствующем счете дебета, причем увеличение счета актива регистрируется в дебете, а уменьшение - в кредите, увеличение счета пассива регистрируется в кредите, а уменьшение - в дебете. Причиной применения метода двойной записи является то, что, как правило, экономические операции представляют собой обмен экономическими ценностями.

Տարեգրքի սույն բաժնի նյութերի հիմքում ընկած են ՀՀ մաքսային վիճակագրության, բանկային և ֆինանսական համակարգերի, կազմակերպություններում և տնային տնտեսություններում իրականացված վիճակագրական հետազոտությունների տվյալները: Որոշ ցուցանիշներ (ապահովագրական վճարներ, ՀՀ ռեզիդենտ ճանապարհորդների ծախսերն արտասահմանում) ստացվում են գնահատականների միջոցով, ինչն իրականացված է ԱՄՀ մեթոդաբանությամբ:

Վճարային հաշվեկշռի տվյալների հավաքագրման հիմնական աղբյուրներն են

ընթացիկ հաշիվ.

- ապրանքների գծով՝ արտաքին առևտրի վիճակագրությունը, որը ստացվում է ՀՀ կառավարությանն առընթեր մաքսային պետական կոմիտեի և կազմակերպություններից հավաքագրված տվյալների հիման վրա, ինչպես նաև, հետազոտության միջոցով՝ տրանսպորտային կայաններում ձեռք բերված ապրանքների վերաբերյալ տվյալները: Ներմուծման վերաբերյալ տվյալները ներառում են նաև օտարերկրյա օգնությունը և նվերներ ապրանքների տեսքով, որոնք ստացվել են ՀՀ ռեզիդենտների կողմից,

- *ծառայությունների գծով՝* տարբեր տրանսպորտային, ապահովագրական, զբոսաշրջության, կապի, ֆինանսական և այլ կազմակերպություններում իրականացվող հետազոտությունների տվյալները,

- *եկամուտների գծով՝* սեզոնային և այլ աշխատողների փոխանցումների վերաբերյալ տվյալները, հիմնականում հիմք ընդունելով տնային տնտեսություններում ՀՀ ազգային վիճակագրական ծառայության կատարած սոցիոլոգիական հետազոտության արդյունքները, միաժամանակ, ՀՀ ֆինանսների նախարարությունից և ՀՀ Կենտրոնական բանկից ստացված պետական պարտքի սպասարկման վերաբերյալ տվյալները: Այլ եկամուտների գծով տվյալները ստացվում են կազմակերպությունների հետազոտություններից:

The Yearbook includes the data on external transactions of the Republic during those years. The Manual is based on the statistical data of customs statistics, banking and financial systems, as well as data of statistical surveys conducted in organizations and households. Some indicators (insurance payments, costs of RA resident travelers abroad) are received through estimations, which is implemented by the methodology of International Monetary Fund (IMF).

Primary sources for data of balance of payments are:

Current Account

- *on commodity* – the foreign trade statistics received from the Customs State Committee under Government of RA and Ministry of Energy of RA, as well as data on commodities received through the surveys conducted in the transport stations. The data on import include foreign assistance and gifts in kind, received by the residents of Armenia;

- *on services* – data of surveys conducted in different transport, insurance, tourist, communication, financial and other organizations:

- *on incomes* – data on transfers of seasonal and other types of workers, mainly based on the results on social surveys conducted by the National Statistical Service of RA in households. At the same time, the data on state debt clearances received from the Ministry of Finance of RA and the Central Bank of RA. Data on other types of income are received from the surveys of organizations;

Основанием для материалов этого раздела ежегодника послужили данные таможенной статистики РА, банковых и финансовых систем, данные обследований, проведенных на предприятиях и в домашних хозяйствах. Некоторые показатели (страховые платежи, затраты путешествующих резидентов РА зарубежом) получены посредством оценок, которые осуществлены согласно методологии МВФ.

Основные источники сбора данных платежного баланса следующие:

Текущий счет

- *по товарам* - статистика внешней торговли, полученная по данным Государственного таможенного комитета при Правительстве РА и Министерства энергетики РА, а также данные по товарам, приобретенным в портах транспортными организациями, полученные путем обследований. Данные по импорту включают также иностранную помощь и дары в виде товаров, полученных со стороны резидентов РА,

- *по услугам*-данные обследований, проведенных на разных транспортных, страховых, туристических, организациях связи, финансовых и других организациях,

- *по доходам* - данные о переводах сезонных и других работников, приняв за основу результаты социологического обследования домашних хозяйств, проведенного Национальной статистической службой РА. Одновременно от Министерства финансов РА и Центрального банка РА получают данные по обслуживанию государственного долга. Данные по другим доходам получают от обследований организаций:

• ընթացիկ անհատույց փոխա-
տվությունների գծով՝ մարդասիրական
օգնությամբ ստացված բեռների և դրա-
մաշնորհների մասին տվյալները, ստաց-
ված ՀՀ կառավարությանն առընթեր
մաքսային պետական կոմիտեի,
ՀՀ ֆինանսների նախարարությունից և
միջազգային կազմակերպություններից,
ինչպես նաև տնային տնտեսությու-
ններում կատարված հետազոտության
արդյունքները:

Ֆինանսական հաշվի գծով տվյալ-
ները հավաքագրվում են հիմնականում
ՀՀ ֆինանսների նախարարությունից,
ՀՀ Կենտրոնական բանկից և
օտարերկրյա ներդրումներով
կազմակերպություններից:

**Միջազգային ներդրումային
դիրք:** ՀՀ միջազգային ներդրումային
դիրքը (ՀՀ ՄՆԴ) վիճակագրական
հաշվետվություն է, որտեղ արտացոլվում
են երկրի ֆինանսական ակտիվների ու
պարտավորությունների պաշարների
մակարդակը որևէ ժամանակահատվածի
սկզբի և վերջի դրությամբ:
Միաժամանակ, հաշվետվության մեջ
արտացոլվում են բոլոր այն
փոփոխությունները, որոնք կատարվել են
ուսումնասիրվող ժամանակահատ-
վածում ֆինանսական գործառնություն-
ների, գների, փոխարժեքի և այլ
փոփոխությունների շնորհիվ:

ՀՀ ՄՆԴ սերտորեն կապված է ՀՀ
վճարային հաշվեկշռի հետ և արտացոլում
է տնտեսության արտաքին ֆինանսական
ակտիվների ու պարտավորությունների
պաշարները, իսկ ՀՀ վճարային
հաշվեկշռի ֆինանսական հաշիվը՝ այդ
ակտիվների ու պարտավորությունների
հետ կատարված գործառնությունները
(հոսքերը կոնկրետ ժամանակահատ-
վածում):

Արտաքին պարտք

Համախառն արտաքին պարտքը
ժամանակաշրջանի ցանկացած պահին
փաստացի ընթացիկ և ոչնչով
չպայմանավորված պարտավորություն-
ների չվճարված գումարն է, որը
պահանջում է հիմնական պարտքի և
(կամ) տոկոսների վճարումներ
հետագայում ժամանակի որևէ պահին և
իրենից ներկայացնում է ռեզիդենտների
պարտավորությունները ոչ ռեզիդենտների
նկատմամբ:

• *on current transfers* – data on cargoes
and grants acquired as humanitarian aid, re-
ceived by the Customs State Committee un-
der Government of RA, Ministry of Finance
of RA and international organizations as well
as results of the surveys conducted in the
households.

*Data on Financial Account are mainly
collected from the Ministry of Finance of
RA, the Central Bank of RA and other orga-
nizations that having foreign investments.*

International Investment Position.

International Investment Position of RA
(RA INP) is a statistical report, where the
level of reserves of financial assets and
liabilities of the country at the beginning
and end of any period is reflected. At the
same time all those changes are reflected that
have been made in the surveyed period due
to changes of financial transactions, prices,
exchange rate and others.

RA IIP is closely to Balance of
Payments of RA and reflects reserves of
external financial assets and liabilities of the
economy, and Financial Account of the
Balance of Payments of RA- transactions
implemented with those assets and liabilities
(flows in specific period).

External Debt

Gross external debt, at any given time,
is the outstanding amount of those actual
current and not contingent liabilities that
require payment(s) of principal and/or
interest by the debtor at some point (s) in
the future and that are owed to nonresidents
by residents of a country.

• *по текущим трансфертам* -
данные о грузах, полученных в качестве
гуманитарной помощи и грантов,
предоставленные Государственным
таможенным комитетом при
Правительстве РА, Министерством
финансов РА и международными
организациями, а также итоги
обследований, проведенных в домашних
хозяйствах.

Данные *по финансовому счету*
получаются в основном от Министерства
финансов РА, Центрального банка РА и
организаций с иностранными
инвестициями.

Международная инвестиционная позиция-международная инвестицион- ная позиция РА (МИП РА)

Международная инвестицион-
ная позиция РА (МИП РА) представляет
собой статистический отчет, в котором
отражает уровень запасов финансовых
активов и обязательств страны на начало
и конец определенного периода.
Одновременно в отчете отражаются все
те изменения, которые были
осуществлены в определенном периоде за
счет финансовых операций, изменений цен,
курса валюты и других изменений.

МИП РА тесно связана с платежным
балансом РА и отражает запасы внешних
финансовых активов и обязательств
экономики, а финансовый счет
платежного баланса РА-операции,
осуществленные с этими активами и
обязательствами (потоки в определенном
периоде).

Внешний долг-

Валовой внешний долг на любой
момент времени представляет собой
невыплаченную сумму фактических
текущих и ничем не обусловленных
обязательств, которая требует выплат(ы)
основного долга и/или процентов в
некоторый будущий момент времени и
которая представляет собой
обязательства резидентов данной страны
нерезидентам.

Արտաքին պարտքը, որպես կանոն, առաջանում է պայմանագրային հարաբերությունների հիման վրա, ըստ որի մեկ կառուցվածքային միավորը (դեբիտորը) պարտավորություններ է ստանձնում մեկ այլ կառուցվածքային միավորի (կրեդիտորի) հանդեպ վերադարձնել հիմնական գումարը տոկոսներով կամ առանց տոկոսների, կամ էլ վճարել տոկոսներն առանց հիմնական գումարը վերադարձնելու:

Պարտքի գործիքները: Արտաքին պարտքի գործիքների թվին են դասվում պարտքի արժեթղթերը, վարկերը, առևտրային վարկը, կանխիկ դրամական միջոցները և ավանդները, ինչպես նաև օտարերկրյա ուղղակի ներդրումների տարր հանդիսացող ներֆիրմային շարժը (վարկեր, առևտրային վարկեր, փոխառություններ):

Հայաստանի Հանրապետության միջազգային ներդրումային դիրքի և արտաքին պարտքի ցուցանիշները հաշվարկված են Արժույթի Միջազգային Հիմնադրամի կողմից հրատարակված վճարային հաշվեկշռի ձեռնարկի հինգերորդ հրատարակության (1993թ.) և արտաքին պարտքի վիճակագրության ուղեցույցի (2003թ.) մեթոդաբանությանը համապատասխան:

External debt is typically established under a contractual agreement, according to which one institutional unit (debtor) assumes liabilities to another institutional unit (creditor) or disbursement of principal with interest or no interest or disbursement of interest no principal.

Debt instruments are debt securities, loans, commercial credits, cash and deposits, as well as inter-firm movement that is an element that is an element of foreign direct investments (loans, commercial credits, bonds).

Indicators of International Investment Position and External Debt of the Republic of Armenia have been calculated according to the methodology of BOP Manual, fifth edition (1993) and External Debt Statistics Guide (2003) published by IMF.

Внешний долг, как правило, возникает на основе договорных отношений, согласно которым одна структурная единица (дебитор) берет на себя обязательства по отношению к другой структурной единице (кредитору) по возвращению основной суммы с процентами или без процентов или по выплате процентов без возвращения основной суммы.

Долговые инструменты

К инструментам внешнего долга относятся долговые ценные бумаги, ссуды, торговые кредиты, наличные деньги и депозиты, а также являющееся элементом прямых иностранных инвестиций межфирменное кредитование (ссуды, торговые кредиты, облигации).

Показатели международной инвестиционной позиции и внешнего долга Республики Армения рассчитаны в соответствии с методологией пятого издания “Руководства по платежному балансу” (1993г.) и “Руководства по статистике внешнего долга” (2003г.), опубликованных Международным Валютным Фондом.

¹ ՀՀ ռեզիդենտ է համարվում ֆիզիկական անձը, տնային տնտեսությունը, ցանկացած իրավաբանական անձը (ձեռնարկությունը) կամ ՀՀ տարածքում գործող որևէ այլ տնտեսավարող սուբյեկտը, որի մշտական գտնվելու վայրը (ֆիզիկական անձանց համար՝ բնակության վայրը) կամ տնտեսական շահերի կենտրոնը հանդիսանում է Հայաստանի Հանրապետությունը:

¹ The resident of RA can be considered any natural person, household, legal entity (enterprise) or any other organization acting on the territory of RA, the permanent place of being of which (for natural persons the place of residence) or center of economic interest is the Republic of Armenia.

¹ Резидентом РА является физическое лицо, домашнее хозяйство, юридическое лицо (предприятие) или другой хозяйствующий субъект, действующий на территории РА, постоянным местонахождением (для физических лиц - местоживание) или центром экономического интереса которых является Республика Армения.

**ԱՐՏԱԲԻՆ ՏՆՏԵՍԱԿԱՆ ԳՈՐԾՈՒՆԵՈՒԹՅՈՒՆ - EXTERNAL ECONOMIC ACTIVITY -
ВНЕШНЕЭКОНОМИЧЕСКАЯ ДЕЯТЕЛЬНОСТЬ**

**305. ՀԱՅԱՍՏԱՆԻ ՀԱՆՐԱՊԵՏՈՒԹՅԱՆ ԱՐՏԱՀԱՆՈՒՄՆ ՈՒ ՆԵՐՄՈՒԾՈՒՄՆ ԸՍՏ
ԱՊՐԱՆՔԱՆՄԲԵՐԻ՝ ԱՊՀ ԵՎ ԱՅԼ ԵՐԿՐՆԵՐԻ ԿՏՐՎԱԾՔՈՎ
EXPORTS AND IMPORTS OF THE REPUBLIC OF ARMENIA BY GROUPS OF GOODS BY CIS
COUNTRIES AND OTHER COUNTRIES OF THE WORLD
ЭКСПОРТ И ИМПОРТ РЕСПУБЛИКИ АРМЕНИЯ ПО ТОВАРНЫМ ГРУППАМ
ПО СТРАНАМ СНГ И ДРУГИМ СТРАНАМ**

(1000 ԱՄՆ դոլար)

(1000 US dollars)
(1000 долларов США)

	2006		2007		2008		
	արտա- հանում exports экспорт	ներմու- ծում imports импорт	արտա- հանում exports экспорт	ներմու- ծում imports импорт	արտա- հանում export экспорт	ներմու- ծում import импорт	
ԸՆԳԱՄԵՆԸ	985108.2	2191612.6	1152300.8	3267788.0	1057161.4	4426129.3	TOTAL ВСЕГО
այդ թվում՝							of which:
ԱՊՀ երկրներ	212487.3	696236.4	355344.4	1078699.1	331029.1	1312150.9	в том числе: CIS countries
այլ երկրներ	772620.8	1495376.2	796956.6	2189088.9	726132.3	3113978.5	страны СНГ other countries
Կենդանի կենդանիներ	402.7	1549.3	699.9	2273.0	1484.6	5421.9	другие страны Live animals
ԱՊՀ երկրներ	390.8	520.2	509.6	332.5	726.9	302.9	Живые животные CIS countries
այլ երկրներ	11.9	1029.0	190.3	1940.5	757.7	5119.1	страны СНГ other countries
Միս և մսից սննդամթերք	953.0	24524.3	1260.5	40132.2	757.2	89156.4	другие страны Meat and edible meat offals
ԱՊՀ երկրներ	944.0	15.8	1258.0	0.0	755.8	297.0	Мясо и пищевые мясные субпро- дукты CIS countries
այլ երկրներ	9.0	24508.5	2.5	40132.2	1.4	88859.3	страны СНГ other countries
Չուկ և խեցգետնա- վորներ, կակղամոր- թավորներ և այլ ծո- վային անողնաշա- րավորներ	4375.3	691.4	4636.8	797.8	4994.8	3626.4	другие страны Fish and crustaceans, molluscs and other aquatic invertebrates
ԱՊՀ երկրներ	1113.7	180.4	1303.6	225.1	1459.8	590.4	Рыбы и ракообраз- ные, моллюски и др. водные беспозво- ночные CIS countries
այլ երկրներ	3261.6	511.1	3333.2	572.7	3535.0	3036.0	страны СНГ other countries
Կաթ և կաթնամթերք, թռչնի ձու, բնական մեղր և այլ կենդա- նական ծագման սննդամթերք	2161.9	13544.9	1585.6	19126.5	2093.2	27193.6	другие страны Milk and dairy pro- duce; birds' eggs; na- tural honey; edible products of animal origin
							Молоко и молочные продукты; яйца птиц; мед натураль- ный; др. продукты- животного проис- хождения

**ԱՐՄԱՔԻՆ ՏՆՏԵՍԱԿԱՆ ԳՈՐԾՈՒՆԵՌԹՅՈՒՆ - EXTERNAL ECONOMIC ACTIVITY -
ВНЕШНЕЭКОНОМИЧЕСКАЯ ДЕЯТЕЛЬНОСТЬ**

Շարունակություն
Continued
Продолжение

	2006		2007		2008		
	արտա- հանում exports экспорт	ներմու- ծում imports импорт	արտա- հանում exports экспорт	ներմու- ծում imports импорт	արտա- հանում export экспорт	ներմու- ծում imports импорт	
ԱՊՀ երկրներ	1696.8	7586.9	1261.4	12278.9	1598.1	12368.9	CIS countries страны СНГ
այլ երկրներ	465.1	5958.0	324.2	6847.6	495.1	14824.6	other countries другие страны
Կենդանական ծագման մթերք՝ այլ տեղերում չհիշատակված	12.7	107.7	10.9	167.5	8.1	313.3	Products of animal origin, not elsewhere specified or included Продукты животного происхождения, в другом месте не поименованные
ԱՊՀ երկրներ	0.1	0.0	10.9	0.0	1.3	3.3	CIS countries страны СНГ
այլ երկրներ	12.7	107.7	0.0	167.5	6.9	310.0	other countries другие страны
Կենդանի ծառեր, թփեր և այլ բույսեր, սոխուկներ, արմատներ և բույսերի այլ համանման մասեր	58.6	900.4	250.3	2058.4	49.6	3041.8	Live trees and other plants; bulbs, roots and the like; Живые деревья, кусты и другие растения; луковицы, корни и прочие аналогичные части рас- тений
ԱՊՀ երկրներ	58.0	453.0	250.3	541.8	49.3	1160.4	CIS countries страны СНГ
այլ երկրներ	0.7	447.4	0.0	1516.6	0.3	1881.4	other countries другие страны
Բանջարեղեն, այլ կերային արմատապտուղներ և ելապտուղներ	174.9	6294.2	164.8	10475.5	1773.5	13587.2	Edible vegetables and certain roots and tubers Овощи, некоторые съедобные корнеплоды и клубнеплоды
ԱՊՀ երկրներ	73.3	663.2	132.1	1596.9	1645.6	2589.4	CIS countries страны СНГ
այլ երկրներ	101.6	5631.0	32.7	8878.6	127.8	10997.8	other countries другие страны
Կերային հատապտուղներ և ընկույզ, ցիտրուսներ արմատներ և այլ բոստա- նային մշակաբույսեր	5151.8	16863.4	1568.2	29447.3	4972.6	40637.2	Edible fruit and nuts; peel Съедобные плоды и орехи; кожура и корки цитрусовых или бахчевых культур
ԱՊՀ երկրներ	3724.3	18.17.2	1450.2	5779.0	4914.2	10187.7	CIS countries страны СНГ
այլ երկրներ	1427.5	150446.2	118.0	23668.3	58.4	30449.5	other countries другие страны
Սուրճ, թեյ և այլ համեմունք- ներ	9828.4	15207.2	14722.4	22214.6	15465.9	33118.4	Coffee, tea and other spices Кофе, чай и другие пряности
ԱՊՀ երկրներ	9792.6	690.4	14499.3	1016.0	15454.5	1875.9	CIS countries страны СНГ
այլ երկրներ	35.8	14516.8	223.1	21198.6	11.4	31242.5	other countries другие страны
Հացահատիկներ	0.0	60676.1	0.1	108233.0	11.9	110467.4	Cereals Хлебные злаки

**ԱՐՏԱԲԷՆ ՏՆՏԵՍԱԿԱՆ ԳՈՐԾՈՒՆԵՒՈՒԹՅՈՒՆ - EXTERNAL ECONOMIC ACTIVITY -
ВНЕШНЕЭКОНОМИЧЕСКАЯ ДЕЯТЕЛЬНОСТЬ**

Շարունակություն
Continued
Продолжение

	2006		2007		2008		
	արտա- հանում exports экспорт	ներմու- ծում imports импорт	արտա- հանում exports экспорт	ներմու- ծում imports импорт	արտա- հանում export экспорт	ներմու- ծում imports импорт	
ԱՊՀ երկրներ	0.0	52756.4	0.0	92715.9	11.6	99965.6	CIS countries страны СНГ
այլ երկրներ	0.0	7919.7	0.1	15517.1	0.3	10501.7	other countries другие страны
Ալրադացային ձավարեղե- նային արտադրանք, ածիկ, օսլա, ինուլին և այլն	21.6	8021.3	87.2	7110.9	25.0	17359.6	Products of the milling industry; malt; starches; inulin and other Продукция мукомольно- крупяной промышленности; солод; крахмал;инулин и т.д
ԱՊՀ երկրներ	3.3	7145.7	44.9	4559.3	4.4	7838.5	CIS countries страны СНГ
այլ երկրներ	18.3	875.6	42.3	2551.6	20.6	9521.1	other countries другие страны
Ձիթատու սերմեր և պտուղներ, դեղաբույսեր և տեխնիկական բույսեր, ծղոտ	9.8	2166.4	6.5	4154.9	36.9	10482.0	Oil seeds and oleaginous fruit; miscellaneous grains, seeds and fruit; industrial or medical plants; straw and fodder Масличные семена и плоды; прочие семена, плоды и зер- но; лекарственные расте- ния для технических це- лей; солома и фураж
ԱՊՀ երկրներ	8.8	966.0	2.1	3099.4	31.4	6175.9	CIS countries страны СНГ
այլ երկրներ	1.0	1200.4	4.4	1055.5	5.5	4306.2	other countries другие страны
Գոճխեծ, բուսածյուր, խեծ և այլ բուսական հյութեր և հյութահանուկներ	31.5	2017.3	15.0	2094.5	0.0	4582.6	Lacs, gums, resins and other vegetable saps and extracts Шеллак, камеди, смолы и прочие растительные со- ки и экстракты
ԱՊՀ երկրներ	0.0	2.0	0.0	0.2	0.0	3.6	CIS countries страны СНГ
այլ երկրներ	31.5	2015.3	15.0	2094.3	0.0	4579.1	other countries другие страны
Բուսական նյութեր հյուսված- քային արտադրանքների պատրաստման համար, այլ բուսական ծագման արտա- դրանք՝ այլ տեղերում չհիշատակված	0.0	0.6	0.0	6.3	0.0	0.7	Vegetable plaiting materials; vegetable products not elsew here specified or included Растительные материалы для изготовления плетен- ных изделий; прочие про- дукты растительного про- исхождения, в другом мес- те не поименованные
ԱՊՀ երկրներ	0.0	0.0	0.0	0.6	0.0	0.7	CIS countries страны СНГ
այլ երկրներ	0.0	0.6	0.0	5.7	0.0	0.0	other countries другие страны

**ԱՐՏԱԶԻՆ ՏՆՏԵՍԱԿԱՆ ԳՈՐԾՈՒՆԵՈՒԹՅՈՒՆ - EXTERNAL ECONOMIC ACTIVITY -
ВНЕШНЕЭКОНОМИЧЕСКАЯ ДЕЯТЕЛЬНОСТЬ**

Շարունակություն
Continued
Продолжение

	2006		2007		2008		
	արտահանում exports экспорт	մերմուծում imports импорт	արտահանում exports экспорт	մերմուծում imports импорт	արտահանում export экспорт	մերմուծում imports импорт	
Կենդանական և բուսական ծազման յուղեր և ճարպեր, սննդային ճարպեր, մեղրամոմ	3607.6	27172.3	7.9	33679.9	47.9	52825.6	Animal and vegetable fats and oils and their cleavage products; prepared edible fats; animal and vegetable waxes Жиры и масла животного или растительного происхождения; пищевые жиры; воски
ԱՊՀ երկրներ	260.6	15398.6	6.9	20664.5	29.5	32648.7	CIS countries
այլ երկրներ	3347.0	11773.7	1.0	13015.4	18.3	20176.9	other countries
Մսից, ձկներից, խեցգետնավորներից, կակղամորթավորներից և այլ ծովային անողնաշարավորներից արտադրանք	1465.7	5465.9	1923.9	9760.0	1676.2	14914.5	Preparations of meat, of fish or of crustaceans, molluscs or other aquatic invertebrates Изделия из мяса, рыбы или ракообразных, моллюсков или прочих беспозвоночных
ԱՊՀ երկրներ	1410.5	1603.4	1842.7	2320.9	1319.8	3574.3	CIS countries
այլ երկրներ	55.2	3862.6	81.2	7439.1	356.4	11340.2	other countries
Շաքար և հրուշակեղեն շաքարից	48.1	20278.4	40.3	31006.6	66.3	42277.2	Sugar and sugar confectionery Сахар и кондитерские изделия из сахара
ԱՊՀ երկրներ	47.3	14054.0	37.3	24108.1	62.8	11958.6	CIS countries
այլ երկրներ	0.9	6224.4	3.0	6898.5	3.5	30318.7	other countries
Կակաո և դրանից պատրաստված մթերք	257.4	20361.9	232.8	34620.6	375.4	48328.2	Cocoa and cocoa preparations Какао и продукты из него
ԱՊՀ երկրներ	163.7	12401.2	139.7	22286.9	225.8	32091.6	CIS countries
այլ երկրներ	93.7	7960.6	93.1	12333.7	149.6	16236.5	other countries
Ֆորենից, ալյուրից, օսլայից և կաթից պատրաստված ապրանք, հրուշակեղեն ալյուրից	161.2	9620.1	321.1	15643.5	465.9	25108.8	Preparations of cereals, flour starch or milk; pastrycooks' products Изделия из зерна хлебных злаков, муки, крахмала молока; мучные кондитерские изделия
ԱՊՀ երկրներ	157.7	5494.7	296.2	10659.5	387.6	15707.7	CIS countries
այլ երկրներ	3.4	4125.5	24.9	4984.0	78.3	9401.1	other countries

**ԱՐՄԱԵՆԻ ՏՆՏԵՍԱԿԱՆ ԳՈՐԾՈՒՆԵՈՒԹՅՈՒՆ - EXTERNAL ECONOMIC ACTIVITY -
ВНЕШНЕЭКОНОМИЧЕСКАЯ ДЕЯТЕЛЬНОСТЬ**

Շարունակություն
Continued
Продолжение

	2006		2007		2008		
	արտահանում exports экспорт	ներմուծում imports импорт	արտահանում exports экспорт	ներմուծում imports импорт	արտահանում export экспорт	ներմուծում imports импорт	
Բանջարեղենի, պտուղների, ընկույզների և բույսերի մասերի վերամշակումից մթերք	9745.8	11335.1	10430.9	16755.7	10782.8	22704.3	Preparations of vegetables, fruit, nuts or other parts of plants Продукты переработки овощей, орехов и прочих частей растений
ԱՊՀ երկրներ	7736.0	2699.3	8669.7	3888.1	9053.0	5027.6	CIS countries
այլ երկրներ	2009.8	8635.8	1761.2	12867.6	1729.8	17676.7	other countries
Այլ տարբեր սննդամթերք	823.8	10876.9	1192.2	18931.4	933.1	25373.8	другие страны Miscellaneous foodstuffs Прочие разные пищевые продукты
ԱՊՀ երկրներ	417.6	4995.0	962.6	10011.1	681.9	12893.4	CIS countries
այլ երկրներ	406.2	5881.8	229.6	8920.3	251.1	12480.4	other countries другие страны
Ոգելից և ոչ ոգելից ըմպելիք և քացախ	79105.0	20994.4	126192.2	40614.6	145379.5	62895.0	Alcoholic and non-alcoholic and vinegar Алкогольные и безалкогольные напитки и уксус
ԱՊՀ երկրներ	73427.7	17116.1	119871.0	31373.1	137515.1	47750.3	CIS countries
այլ երկրներ	5677.3	3878.3	6321.2	9240.9	7864.4	15144.8	other countries другие страны
Սննդարդյունաբերության մնացորդներ, պատրաստի անասնակեր	21.0	10310.4	33.8	15394.7	453.1	20149.0	Residues and waste from the food industries; prepared animal fodder Остатки и отходы пищевой промышленности; готовые корма для животных
ԱՊՀ երկրներ	19.7	1489.2	33.8	2571.8	49.7	4219.0	CIS countries
այլ երկրներ	1.3	8821.2	0.0	12822.9	403.4	15930.0	other countries другие страны
Ծխախոտ և ծխախոտի արդյունաբերական փոխարինողներ	3428.4	54512.2	4181.3	73686.6	7779.4	86987.1	Tobacco and manufactured tobacco substitutes Табак и промышленные заменители табака
ԱՊՀ երկրներ	1424.1	30925.2	1517.1	41160.1	2350.6	52685.5	CIS countries
այլ երկրներ	2004.3	23587.0	2664.2	32526.5	5428.8	34301.6	other countries другие страны
Աղ, ծծումբ, հող և քար, սվաղման նյութեր, կրաքար և ցեմենտ	23427.6	4400.4	34751.6	7742.9	40498.5	10865.5	Salt; sulphur; earths and stone; plastering materials, lime and cement Соль, сера, земли и камень, штукатурные материалы, известь и цемент

**ԱՐՏԱԶԻՆ ՏՆՏԵՍԱԿԱՆ ԳՈՐԾՈՒՆԵՈՒԹՅՈՒՆ - EXTERNAL ECONOMIC ACTIVITY -
ВНЕШНЕЭКОНОМИЧЕСКАЯ ДЕЯТЕЛЬНОСТЬ**

Շարունակություն
Continued
Продолжение

	2006		2007		2008		
	արտահանում exports экспорт	ներմուծում imports импорт	արտահանում exports экспорт	ներմուծում imports импорт	արտահանում export экспорт	ներմուծում imports импорт	
ԱՊՀ երկրներ	16984.0	1254.8	32173.2	2074.0	39566.9	3403.2	CIS countries
այլ երկրներ	6443.6	3145.6	2578.4	5668.9	931.6	7462.3	countries СНГ other countries
Հանքաքար, խարամ և մոխիր	93478.7	10751.4	125722.8	25831.1	125679.0	8780.0	Others, slag and ash
ԱՊՀ երկրներ	1894.8	5030.6	7331.2	8459.7	0.8	1972.8	Руды, шлаки и зола
այլ երկրներ	91583.9	5720.8	118391.6	17371.4	125678.2	6807.2	CIS countries countries СНГ other countries
Հանքային վառելանյութեր, նավթ և նավթամթերք, բխտումային միջոցներ, մոմանյութեր	19646.0	350855.9	13063.3	482800.8	6338.6	644901.4	Fuels, petroleum and petroleum products bituminous substances; mineral waxes
ԱՊՀ երկրներ	9463.5	217024.4	3271.6	312056.2	3984.3	337049.7	Топливо минеральное, нефть и продукты их перегонки; битуми- нозные вещества; воск минеральный
այլ երկրներ	10182.6	133831.5	9791.7	170744.7	2354.3	307851.7	CIS countries countries СНГ other countries
Անօրգանական քիմիական միացություններ, ռադիոակտիվ էլեմենտներ և իզոտոպներ	749.5	10595.5	4781.9	14298.9	10319.1	16682.0	другие страны Inorganic chemicals; elements radioactive and isotopes
ԱՊՀ երկրներ	371.0	2466.3	786.7	2476.9	452.4	2540.8	Продукты неорганиче- ской имии; радиоак- тивные элементы и изотопы
այլ երկրներ	378.5	8129.2	3995.2	11822.0	9866.7	14141.2	CIS countries countries СНГ other countries
Օրգանական քիմիական միացություններ	644.2	5729.7	698.7	7459.7	746.9	11756.2	другие страны Organic chemicals
ԱՊՀ երկրներ	110.8	1596.2	313.9	2384.4	30.2	2529.3	Органические хими- ческие соединения
այլ երկրներ	533.4	4133.5	384.8	5075.3	716.8	9226.9	CIS countries countries СНГ other countries
Գեղագործական մթերք	2431.2	60146.5	3080.0	99813.6	3674.9	95565.9	Pharmaceutical products
ԱՊՀ երկրներ	2157.8	4484.2	2846.7	5349.5	3599.6	7777.9	Фармацевтические продукты
այլ երկրներ	273.4	55662.3	233.3	99464.1	75.4	87788.0	CIS countries countries СНГ other countries
							другие страны

**ԱՐՏԱԲԻՆ ՏՆՏԵՍԱԿԱՆ ԳՈՐԾՈՒՆԵՈՒԹՅՈՒՆ - EXTERNAL ECONOMIC ACTIVITY -
ВНЕШНЕЭКОНОМИЧЕСКАЯ ДЕЯТЕЛЬНОСТЬ**

Շարունակություն
Continued
Продолжение

	2006		2007		2008		
	արտա- հանում exports экспорт	ներմու- ծում imports импорт	արտա- հանում exports экспорт	ներմու- ծում imports импорт	արտա- հանում export экспорт	ներմու- ծում imports импорт	
Պարարտանյութեր	0.1	10711.5	0.1	5809.0	14.5	6588.1	Fertilisers Удобрения
ԱՊՀ երկրներ	0.0	10457.8	0.1	5491.9	14.4	6120.8	CIS countries страны СНГ
այլ երկրներ	0.1	253.7	0.0	317.1	0.2	467.3	other countries другие страны
Ներկանյութեր, պիգմենտ- ներ և այլ ներկող նյութեր, լաքեր, թանաք	161.5	10007.9	174.8	15514.1	296.7	24004.2	Dyes, pigments and colouring matter; varnishes; inks other Красители, пигменты и прочие красящие вещества; лаки; чернила
ԱՊՀ երկրներ	144.5	664.0	172.9	1334.5	257.2	1230.8	CIS countries страны СНГ
այլ երկրներ	17.0	9343.9	1.9	14179.6	39.6	22773.3	other countries другие страны
Եթերային յուղեր, օձանելիք, հարդարանքի և լոգարա- նային միջոցներ	117.2	19385.8	268.7	28884.2	49.0	45858.2	Essential oils; perfumery, cosmetic or toilet preparations Эфирные масла; парфю- мерные, косметические и туалетные средства
ԱՊՀ երկրներ	26.0	2375.9	195.6	3701.3	23.2	6398.9	CIS countries страны СНГ
այլ երկրներ	91.2	17009.9	73.1	25182.9	25.8	39459.3	other countries другие страны
Օճառ, մակերեսային ակ- տիվ օրգանական միջոցներ, մաքրող միջոցներ և քսուկ- ներ, մոմեր և հարդարան- քի այլ միջոցներ	232.8	14675.4	224.5	22261.2	514.5	34543.7	Soap, organic surfaceactive agents, washing prepara- tions, lubricating prepara- tions, artificial waxes, prepa- red waxes, polishing or scouring preparations, candles and other similar articles Мыло, поверхностно-ак- тивные органические ве- щества, моющие средства, смазочные атериалы, свечи и другие аналогичные изделия
ԱՊՀ երկրներ	226.8	2847.0	221.5	5363.0	496.2	9800.8	CIS countries страны СНГ
այլ երկրներ	6.0	11828.4	3.0	16898.2	18.3	24742.9	other countries другие страны
Սպիտակուցային նյութեր, ստիմձ, մոդիֆիկացված օսլա, ֆերմենտներ	61.6	5597.8	206.8	9044.5	515.0	12111.4	Albuminoidal substances; modified starches; glues; enzymes Белковые вещества; моди- фицированные крахмалы; клеи; ферменты

**ԱՐՏԱԶԻՆ ՏՆՏԵՍԱԿԱՆ ԳՈՐԾՈՒՆԵՈՒԹՅՈՒՆ - EXTERNAL ECONOMIC ACTIVITY -
ВНЕШНЕЭКОНОМИЧЕСКАЯ ДЕЯТЕЛЬНОСТЬ**

Շարունակություն
Continued
Продолжение

	2006		2007		2008		
	արտա- հանում exports экспорт	ներմու- ծում imports импорт	արտա- հանում exports экспорт	ներմու- ծում imports импорт	արտա- հանում export экспорт	ներմու- ծում imports импорт	
ԱՊՀ երկրներ	59.8	142.1	206.4	194.9	508.7	181.6	CIS countries страны СНГ
այլ երկրներ	1.9	5455.7	0.4	8849.6	6.2	11929.8	other countries другие страны
Պայթուցիկ նյութեր, լուցկի և այլ վառվող նյութեր	0.0	1180.7	2.1	3242.5	0.0	3899.3	Explosives; matches; certain combustible preparations Взрывчатые вещества; спички; другие виды горючих веществ
ԱՊՀ երկրներ	0.0	1030.3	2.1	2968.4	0.0	3265.5	CIS countries страны СНГ
այլ երկրներ	0.0	150.4	0.0	274.1	0.0	633.8	other countries другие страны
Լուսանկարչական և կինոյի ապրանքներ	21.3	835.6	66.9	859.5	109.0	1581.6	Photographic or cinemato- graphic goods Фото и кинотовары
ԱՊՀ երկրներ	20.6	5.1	44.4	41.7	75.3	21.4	CIS countries страны СНГ
այլ երկրներ	0.7	830.5	22.5	817.8	33.7	1560.3	other countries другие страны
Այլ քիմիական ապրանքներ	77.4	11529.9	178.3	12824.5	66.0	17766.0	Miscellaneous chemical products Прочие химические продукты
ԱՊՀ երկրներ	64.2	5060.8	146.6	4184.7	26.7	4408.0	CIS countries страны СНГ
այլ երկրներ	13.2	6469.1	31.7	8639.8	39.3	13358.0	other countries другие страны
Պլաստմասսա և դրանից իրեր	3582.9	55502.3	7252.0	102388.9	5548.8	140244.8	Plastics and articles thereof Пластмассы и изделия из них
ԱՊՀ երկրներ	3268.7	3027.6	6846.5	5751.7	5234.1	9193.6	CIS countries страны СНГ
այլ երկրներ	314.2	52474.7	405.5	96637.2	314.6	131051.2	other countries другие страны
Կաուչուկ և ռետինե իրեր	24480.5	23083.2	23811.2	29769.1	13612.9	46324.2	Rubber and articles thereof Каучук и резиновые изделия
ԱՊՀ երկրներ	8796.1	16893.8	8801.9	20880.5	5463.5	24682.1	CIS countries страны СНГ
այլ երկրներ	15684.4	6189.4	15009.3	8888.6	8149.4	21642.1	other countries другие страны
Կաշի և կաշվե հումք	2477.1	310.6	2264.8	619.9	2198.4	1172.0	Leather and leader raw materials Кожевенное сырье и кожа
ԱՊՀ երկրներ	34.4	84.4	97.6	91.4	203.4	95.6	CIS countries страны СНГ
այլ երկրներ	2442.7	226.2	2167.2	528.5	1995.0	1076.4	other countries другие страны

**ԱՐՏԱԲԻՆ ՏՆՏԵՍԱԿԱՆ ԳՈՐԾՈՒՆԵՈՒԹՅՈՒՆ - EXTERNAL ECONOMIC ACTIVITY -
ВНЕШНЕЭКОНОМИЧЕСКАЯ ДЕЯТЕЛЬНОСТЬ**

Շարունակություն
Continued
Продолжение

	2006		2007		2008		
	արտա- հանում exports экспорт	ներմու- ծում imports импорт	արտա- հանում exports экспорт	ներմու- ծում imports импорт	արտա- հանում export экспорт	ներմու- ծում imports импорт	
Կաշվե իրեր, կենդանիների աղիքից իրեր	80.5	2465.2	209.5	3483.8	956.8	7321.1	Articles of leather; articles of animal gut Изделия из кожи; изделия из кишок животных
ԱՊՀ երկրներ	51.2	59.2	76.8	68.0	13.9	101.3	CIS countries
ալլ երկրներ	29.4	2405.9	132.7	3415.8	942.9	7219.9	other countries
Բնական և արհեստական մորթի և դրանցից իրեր	9.4	1208.1	48.7	605.6	16.7	989.4	другие страны Furskins and artificial fur; manufactures thereof
ԱՊՀ երկրներ	8.6	40.9	44.9	31.0	16.7	28.1	Натуральный и искусственный мех и изделия из них CIS countries
ալլ երկրներ	0.8	1167.2	3.8	574.6	0.0	961.2	other countries
Փայտ և փայտից իրեր, փայտածուխ	649.0	22158.0	574.1	40031.0	502.5	63215.4	другие страны Wood and articles of wood; wood charcoal
ԱՊՀ երկրներ	7.2	9667.3	7.4	16264.1	168.9	22805.8	Древесина и изделия из нее; древесный уголь CIS countries
ալլ երկրներ	641.8	12490.7	566.7	23766.9	333.6	40409.6	other countries
Խցան և դրանից իրեր	1089.8	2115.3	2737.0	4582.4	315.3	5386.4	другие страны Cork and articles of cork
ԱՊՀ երկրներ	1078.3	0.3	2726.9	1.8	313.0	0.0	Пробка и изделия из нее CIS countries
ալլ երկրներ	11.5	2115.0	10.1	4580.6	2.2	5386.3	other countries
Ծղոտից իրեր	0.3	159.9	0.0	222.3	0.0	301.0	другие страны Manufactures of straw
ԱՊՀ երկրներ	0.3	0.0	0.0	0.1	0.0	0.0	Изделия из соломы CIS countries
ալլ երկրներ	0.0	159.9	0.0	222.2	0.0	301.0	other countries
Փայտյա և ալլ մանրաթելավոր նյութերից զանգված	0.0	36.6	0.0	94.2	0.2	230.3	другие страны Pulp of wood or of other fibrous cellulosic material; waste and scrap of paper or paperboard
ԱՊՀ երկրներ	0.0	0.0	0.0	0.0	0.0	48.1	Масса из древесины или из других волокнистых растительных материалов CIS countries
ալլ երկրներ	0.0	36.6	0.0	94.2	0.2	182.1	other countries

**ԱՐՏԱԶԻՆ ՏՆՏԵՍԱԿԱՆ ԳՈՐԾՈՒՆԵՈՒԹՅՈՒՆ - EXTERNAL ECONOMIC ACTIVITY -
ВНЕШНЕЭКОНОМИЧЕСКАЯ ДЕЯТЕЛЬНОСТЬ**

Շարունակություն
Continued
Продолжение

	2006		2007		2008		
	արտա- հանում exports экспорт	ներմու- ծում imports импорт	արտա- հանում exports экспорт	ներմու- ծում imports импорт	արտա- հանում export экспорт	ներմու- ծում imports импорт	
Թուղթ և ստվարաթուղթ, իրեր թղթից	3006.1	30364.3	4559.2	46922.1	1883.9	69064.1	Paper and paperboard; articles of paper pulp, Бумага и картон; из- делия из бумажной массы
ԱՊՀ երկրներ	1502.0	7990.2	2596.6	12820.0	649.4	12495.3	CIS countries страны СНГ
այլ երկրներ	1504.1	22374.1	1962.6	34102.1	1234.5	56568.8	other countries другие страны
Գրքեր, լրագրեր, տպա- գրական արտադրանք	638.6	11386.5	778.0	7132.7	643.5	11254.0	Books, newspapers, and other products of the printing industry Книги, газеты, изделия полиграфической промышленности
ԱՊՀ երկրներ	363.0	1610.8	376.3	1917.7	408.4	2783.1	CIS countries страны СНГ
այլ երկրներ	275.6	9775.7	401.7	5215.0	235.1	8471.0	other countries другие страны
Մետաքս	0.0	6.0	0.0	14.3	0.0	23.5	Silk Шелк
ԱՊՀ երկրներ	0.0	0.0	0.0	0.0	0.0	2.3	CIS countries страны СНГ
այլ երկրներ	0.0	6.0	0.0	14.3	0.0	21.3	other countries другие страны
Բուրդ, նուրբ և կոպիտ կեն- դանական մազեր, ձիու մազից հյուսվածք և կտոր	302.9	404.4	6.3	99.6	250.8	919.7	Wool, fine or coarse animal hair; horsehair yarn and woven fabric Шерсть, тонкий и грубый волос живот- ных; пряжа из конско- го волоса и ткань
ԱՊՀ երկրներ	0.0	33.0	0.0	42.0	150.6	531.8	CIS countries страны СНГ
այլ երկրներ	302.9	371.4	6.3	57.6	100.2	387.9	other countries другие страны
Բամբակ	838.0	4241.3	897.0	5153.7	1988.9	7051.8	Cotton Хлопок
ԱՊՀ երկրներ	207.5	2217.4	144.5	1931.5	42.4	1014.1	CIS countries страны СНГ
այլ երկրներ	630.5	2023.9	752.5	3222.2	1946.5	6037.8	other countries другие страны
Այլ բուսական մանածագոր- ծական գործվածք և թղթյա գործվածք և դրանցից կտոր	30.4	28.7	89.0	168.0	336.1	391.0	Vegetable textile material; paper yarn and wove Прочие растительные текстильные волокна; бумажная пряжа и ткани из нее
ԱՊՀ երկրներ	0.0	2.1	0.0	1.2	4.6	10.9	CIS countries страны СНГ
այլ երկրներ	30.4	26.7	89.0	166.8	331.5	380.0	other countries другие страны

**ԱՐՏԱԲԻՆ ՏՆՏԵՍԱԿԱՆ ԳՈՐԾՈՒՆԵՈՒԹՅՈՒՆ - EXTERNAL ECONOMIC ACTIVITY -
ВНЕШНЕЭКОНОМИЧЕСКАЯ ДЕЯТЕЛЬНОСТЬ**

Շարունակություն
Continued
Продолжение

	2006		2007		2008		
	արտա- հանում exports экспорт	ներմու- ծում imports импорт	արտա- հանում exports экспорт	ներմու- ծում imports импорт	արտա- հանում export экспорт	ներմու- ծում imports импорт	
Քիմիական թելեր	568.3	2105.0	843.2	2976.3	1814.1	6260.9	Chemical filaments Химические нити
ԱՊՀ երկրներ	22.1	51.6	72.5	52.7	142.8	87.0	CIS countries
այլ երկրներ	546.2	2053.3	770.7	2923.6	1671.3	6173.9	other countries
Քիմիական շտապելային գործվածք	597.4	4581.0	395.1	3886.5	4304.7	10517.8	Chemical staple fibres Химические волокна
ԱՊՀ երկրներ	76.0	234.6	26.1	150.0	109.1	396.4	штапельные CIS countries
այլ երկրներ	521.4	4346.4	369.0	3736.5	4195.6	10121.4	other countries
Թաղիք, բամբակ, հատուկ գործվածք, ճոպան առասանուկ, պարան և իրեր դրանցից	280.6	1283.2	431.5	1899.2	1328.4	2605.2	Wadding, felt and non- twine, cordage, ropes and cables and articles thereof wovens; special yarns; Вата, войлок и нетканые материалы; специальная пряжа; шпагат, канатные и веревочные изделия, тросы, канаты и изделия из них
ԱՊՀ երկրներ	116.8	101.0	64.3	104.1	40.0	93.8	CIS countries
այլ երկրներ	163.8	1182.2	367.2	1795.1	1288.4	2511.4	other countries
Գորգեր և հատակի այլ տեքստիլ ծածկույթ	2179.3	2273.6	1996.8	2594.8	1165.0	4025.6	Carpets and other textile floor coverings Ковры и прочие текстиль- ные напольные покрытия
ԱՊՀ երկրներ	20.2	84.9	6.9	215.2	25.5	270.0	CIS countries
այլ երկրներ	2159.1	2188.7	1989.9	2379.6	1139.4	3755.5	other countries
Հատուկ կտորներ, ասեղ-նագործ կտորներ, գրբելներ, հարդարման նյութեր և այլն	219.7	430.6	315.2	542.9	432.8	1005.3	Special woven fabrics; tufted textile fabrics; lace; tapestries; trimmings; embroidery Специальные ткани; тка- ни с прошивным ворсом; кружева, гобелены, отде- лочные материалы; вы- шивки
ԱՊՀ երկրներ	129.9	187.8	123.0	220.7	170.4	114.1	CIS countries
այլ երկրներ	89.8	242.8	192.2	322.2	262.3	891.2	other countries

**ԱՐՏԱՔԻՆ ՏՆՏԵՍԱԿԱՆ ԳՈՐԾՈՒՆԵՌՈՅԻՆ - EXTERNAL ECONOMIC ACTIVITY -
ВНЕШНЕЭКОНОМИЧЕСКАЯ ДЕЯТЕЛЬНОСТЬ**

Շարունակություն
Continued
Продолжение

	2006		2007		2008		
	արտա- հանում exports экспорт	ներմու- ծում imports импорт	արտա- հանում exports экспорт	ներմու- ծում imports импорт	արտա- հանում export экспорт	ներմու- ծում imports импорт	
Տեքստիլ, կրկնագործված և հարստացված ծածկույթով իրեր և դրանցից տեխնիկական իրեր	27.4	538.0	5.91	158.2	101.7	2129.6	Impregnated, coated, covered or laminated textile fabrics; textile articles of kind suitable for industrial use Текстильные материалы с пропитанным покрытием, дублированные; технические изделия из них
ԱՊՀ երկրներ	0.0	72.6	0.3	167.2	2.2	180.2	CIS countries страны СНГ
այլ երկրներ	27.4	465.4	5.6	991.0	99.5	1949.4	other countries другие страны
Մեքենայով կամ ձեռքով գործած տրիկոտաժե կտավ	1339.1	2722.5	1505.1	4548.1	1782.2	9841.0	Knitted or crocheted fabrics Трикотажное полотно машинной и ручной вязки изделия
ԱՊՀ երկրներ	345.1	54.9	149.8	211.0	237.2	210.7	CIS countries страны СНГ
այլ երկրներ	994.0	2667.6	1355.3	4337.1	1545.0	9630.3	other countries другие страны
Տրիկոտաժե հագուստ և հարակից իրեր	6531.2	8637.2	6222.4	9588.5	5349.8	19557.1	Knitted clothes and clothing accessories Одежда и принадлежности одежды, трикотажные изделия
ԱՊՀ երկրներ	1124.8	285.1	778.2	397.9	1330.9	572.2	CIS countries страны СНГ
այլ երկրներ	5406.4	8352.0	5444.2	9190.6	4018.9	18984.8	other countries другие страны
Տեքստիլ հագուստ և հարակից իրեր	20924.3	22114.1	20643.0	21992.3	20564.0	42722.6	Textile clothes and clothing accessories Одежда и принадлежности одежды, текстильные изделия
ԱՊՀ երկրներ	286.8	205.4	132.3	431.6	282.4	528.7	CIS countries страны СНГ
այլ երկրներ	20637.5	21908.6	20510.7	21560.7	20281.6	42193.9	other countries другие страны
Այլ պատրաստի տեքստիլ իրեր, օգտագործված հագուստ և տեքստիլ իրեր	1693.8	9896.0	1940.6	11579.2	767.3	45658.3	Other made up textile articles; sets; worn clothing and worn textile articles Прочие готовые текстильные изделия; комплекты; ношенные одежда и текстильные изделия
ԱՊՀ երկրներ	902.0	347.5	943.5	349.4	339.7	294.5	CIS countries страны СНГ
այլ երկրներ	791.8	9548.5	997.1	11229.8	427.6	45363.8	other countries другие страны
Կոշիկ, զուգագույլա և նմանատիպ իրեր	248.8	16137.6	1336.7	11768.4	1046.7	28298.6	Footwear, gaiters and the like Обувь, колготки и аналогичные изделия

**ԱՐՏԱԲԻՆ ՏՆՏԵՍԱԿԱՆ ԳՈՐԾՈՒՆԵՈՒԹՅՈՒՆ - EXTERNAL ECONOMIC ACTIVITY -
ВНЕШНЕЭКОНОМИЧЕСКАЯ ДЕЯТЕЛЬНОСТЬ**

Շարունակություն
Continued
Продолжение

	2006		2007		2008		
	արտա- հանում exports	ներմու- ծում imports	արտա- հանում exports	ներմու- ծում imports	արտա- հանում export	ներմու- ծում imports	
ԱՊՀ երկրներ	174.7	161.2	1245.5	240.2	886.6	670.9	CIS countries
այլ երկրներ	74.0	15976.4	91.2	11528.2	160.0	27627.7	страны СНГ other countries другие страны
Գլխարկներ և դրանց մասեր	33.1	291.7	24.8	328.7	325.1	866.4	Head-dress and parts thereof
ԱՊՀ երկրներ	16.8	30.2	15.5	12.2	320.7	18.9	Головные уборы и их части CIS countries
այլ երկրներ	16.2	261.5	9.3	316.5	4.4	847.5	страны СНГ other untries другие страны
Հովանոցներ, նստափայտեր, ճիպոտներ, մտրակներ և դրանց մասեր	0.1	341.8	0.1	235.5	0.0	704.0	Umbrellas, seat-sticks, whips, riding-crops and parts thereof
ԱՊՀ երկրներ	0.0	133.4	0.0	9.9	0.0	26.7	Зонты, трости сидения, хлысты, кнуты и их части CIS countries
այլ երկրներ	0.1	208.4	0.1	225.6	0.0	677.3	страны СНГ other countries другие страны
Մշակված փետուրներ, արհեստական ծաղիկներ	0.0	226.9	0.0	117.0	0.0	244.4	Prepared feathers and artificial flowers
ԱՊՀ երկրներ	0.0	0.0	0.0	0.3	0.0	1.8	Обработанное перо, искусственные цветы CIS countries
այլ երկրներ	0.0	226.9	0.0	116.7	0.0	242.6	страны СНГ other countries другие страны
Իրեր քարից, գիպսից, ցեմենտից և նմանատիպ նյութերից	3256.7	7803.2	3521.3	11263.0	3293.7	19515.0	Articles of stone, plaster, cement, asbestos, mica or similar materials
ԱՊՀ երկրներ	1809.3	734.7	2119.4	1539.2	2227.0	2407.0	Изделия из камня, гипса, цемента, асбеста, слюды и из подобных материалов CIS countries
այլ երկրներ	1447.5	7068.5	1401.9	9723.8	1066.8	17107.9	страны СНГ other countries другие страны
Կերամիկական իրեր	248.5	21495.5	316.9	31231.4	412.5	47688.7	Ceramic products
ԱՊՀ երկրներ	82.6	2072.6	48.4	2837.8	81.7	2875.0	Керамические изделия CIS countries
այլ երկրներ	165.8	19422.7	268.5	28393.6	330.8	44813.7	страны СНГ other countries другие страны
Ապակի և դրանից իրեր	5930.4	20014.8	17370.1	31434.4	10563.2	47385.6	Glass and glassware
ԱՊՀ երկրներ	5560.3	2344.7	17130.3	3036.7	10395.2	2944.5	Стекло и изделия из него CIS countries
այլ երկրներ	370.1	17670.1	239.8	28397.7	167.9	44441.0	страны СНГ other countries другие страны

**ԱՐՏԱԶԻՆ ՏՆՏԵՍԱԿԱՆ ԳՈՐԾՈՒՆԵՈՒԹՅՈՒՆ - EXTERNAL ECONOMIC ACTIVITY -
ВНЕШНЕЭКОНОМИЧЕСКАЯ ДЕЯТЕЛЬНОСТЬ**

Շարունակություն
Continued
Продолжение

	2006		2007		2008		
	արտահանում exports экспорт	ներմուծում imports импорт	արտահանում exports экспорт	ներմուծում imports импорт	արտահանում export экспорт	ներմուծում imports импорт	
Բնական կամ արհեստական մարգարիտ, քանկարժեք և կիսաքանկարժեք քարեր, քանկարժեք մետաղներ	300964.0	312499.8	208729.3	296724.7	173088.3	304641.8	Natural or cultured pearls, precious or semi-precious stones, precious metals Жемчуг природный или культивированный, драгоценные или полудрагоценные камни, драгоценные металлы
ԱՊՀ երկրներ	12694.4	24123.7	31847.9	6090.6	36349.0	9125.9	CIS countries страны СНГ
այլ երկրներ	288269.6	288376.1	176881.4	290634.1	136739.3	295515.9	other countries другие страны
Սև մետաղներ	167584.3	63020.8	243197.1	112315.7	214465.8	172183.2	Ferrous metals Черные металлы
ԱՊՀ երկրներ	7306.5	41678.1	17799.7	79610.9	1279.3	119018.8	CIS countries страны СНГ
այլ երկրներ	160277.9	21342.7	225397.4	32704.8	213186.5	53164.4	other countries другие страны
Իրեր սև մետաղներից	1999.1	55270.5	4394.01	45030.2	2451.1	123189.2	Articles of ferrous metals Изделия из черных металлов
ԱՊՀ երկրներ	644.9	11127.3	1156.9	77447.1	485.7	41364.5	CIS countries страны СНГ
այլ երկրներ	1354.2	44143.2	3237.1	67583.1	1965.4	81824.7	other countries другие страны
Պղինձ և իրեր դրանից	77198.3	2109.2	74711.1	4662.4	68905.0	9350.4	Copper and articles thereof Медь и изделия из нее
ԱՊՀ երկրներ	426.0	899.8	609.1	1377.0	928.0	2393.7	CIS countries страны СНГ
այլ երկրներ	76772.3	1209.4	74102.0	3285.4	67977.0	6956.7	other countries другие страны
Նիկել և իրեր դրանից	0.0	18.0	0.5	34.6	0.0	82.4	Nickel and articles thereof Никель и изделия из него
ԱՊՀ երկրներ	0.0	0.0	0.0	9.7	0.0	0.0	CIS countries страны СНГ
այլ երկրներ	0.0	18.0	0.5	24.9	0.0	82.4	other countries другие страны
Ալյումին և իրեր դրանից	7911.2	30350.0	42643.4	62483.2	40676.5	83150.6	Aluminium and articles thereof Алюминий и изделия из него
ԱՊՀ երկրներ	228.8	19783.9	476.3	42256.2	2065.8	57441.2	CIS countries страны СНГ
այլ երկրներ	7682.4	10566.2	42167.1	20227.0	38610.7	25709.5	other countries другие страны
Անագ և իրեր դրանից	0.0	9.5	0.0	10.3	0.0	50.9	Tin and articles thereof Олово и изделия из него

**ԱՐՏԱԲԻՆ ՏՆՏԵՍԱԿԱՆ ԳՈՐԾՈՒՆԵՈՒԹՅՈՒՆ - EXTERNAL ECONOMIC ACTIVITY -
ВНЕШНЕЭКОНОМИЧЕСКАЯ ДЕЯТЕЛЬНОСТЬ**

Շարունակություն
Continued
Продолжение

	2006		2007		2008		
	արտա- հանում exports экспорт	ներմու- ծում imports импорт	արտա- հանում exports экспорт	ներմու- ծում imports импорт	արտա- հանում export экспорт	ներմու- ծում imports импорт	
ԱՊՀ երկրներ	0.0	8.7	0.0	10.3	0.0	31.2	CIS countries страны СНГ
այլ երկրներ	0.0	0.8	0.0	0.0	0.0	19.7	other countries другие страны
Ֆինկ և իրեր դրանից	1.2	8.0	0.2	24.5	0.1	45.1	Zinc and articles thereof Цинк и изделия из него
ԱՊՀ երկրներ	0.1	0.2	0.0	0.0	0.1	0.1	CIS countries страны СНГ
այլ երկրներ	1.1	7.7	0.2	24.5	0.0	45.0	other countries другие страны
Արճիճ և իրեր դրանից	178.8	42.2	185.7	21.9	0.0	1867.0	Lead and articles thereof Свинец и изделия из нее
ԱՊՀ երկրներ	0.0	3.7	0.0	13.4	0.0	6.2	CIS countries страны СНГ
այլ երկրներ	178.8	38.5	185.7	8.5	0.0	1860.7	other countries другие страны
Այլ ոչ քանկարժեք մետաղ- ներ, մետաղակերամիկա, իրեր դրանցից	25694.6	304.3	24464.9	376.8	19703.0	312.2	Other non -precious metals,cermets,articles thereof Прочие недрагоценные металлы; металлокера- мика; изделия из них
ԱՊՀ երկրներ	36.0	215.2	0.0	206.1	0.3	16.0	CIS countries страны СНГ
այլ երկրներ	25658.6	89.1	24464.9	170.7	19702.6	296.2	other countries другие страны
Գործիքներ, դանակներ, զրպներ, պատառաքաղներ ոչ քանկարժեք մետաղներից	186.7	4852.8	333.8	6684.9	308.5	11151.4	Tools, cutlery, spoons and forks, of non-precious metal Инструменты, ножевые изделия, ложки, вилки из недрагоценных металлов
ԱՊՀ երկրներ	42.4	1454.7	250.7	1776.8	176.0	1844.3	CIS countries страны СНГ
այլ երկրներ	144.3	3398.1	83.1	4908.1	132.5	9307.1	other countries другие страны
Այլ իրեր ոչ քանկարժեք մետաղներից	141.5	7742.3	229.1	9645.6	282.7	17262.0	Miscellaneous articles of non -precious metal Прочие изделия из недрагоценных металлов
ԱՊՀ երկրներ	84.4	1716.9	174.3	1849.6	227.8	3366.7	CIS countries страны СНГ
այլ երկրներ	57.1	6025.4	54.8	7796.0	54.9	13895.3	other countries другие страны

**ԱՐՏԱԶԻՆ ՏՆՏԵՍԱԿԱՆ ԳՈՐԾՈՒՆԵՈՒԹՅՈՒՆ - EXTERNAL ECONOMIC ACTIVITY -
ВНЕШНЕЭКОНОМИЧЕСКАЯ ДЕЯТЕЛЬНОСТЬ**

Շարունակություն
Continued
Продолжение

	2006		2007		2008		
	արտա- հանում exports экспорт	մերմու- ծում imports импорт	արտա- հանում exports экспорт	մերմու- ծում imports импорт	արտա- հանում export экспорт	մերմու- ծում imports импорт	
Միջուկային ռեակտորներ, կաթսաներ, սարքավորումներ և մեխանիկական հարմարանքներ, դրանց մասեր	10909.7	168555.8	15610.3	241734.0	16042.4	361019.3	Nuclear reactors, boilers, machinery and mechanical appliances; parts thereof Реакторы ядерные, котлы, оборудование и механические приспособления; их части
ԱՊՀ երկրներ	8437.8	30997.2	12503.3	42931.9	11051.1	59374.0	CIS countries
այլ երկրներ	2472.0	137558.6	3107.0	198802.1	4991.3	301645.3	other countries другие страны
Էլեկտրական մեքենաներ, սարքավորումներ, դրանց մասեր, ձայնագրող ապարատներ և դրանց մասեր ու հարմարանքներ	9909.5	135828.4	24019.0	185615.0	24302.1	283946.0	Electrical machinery, equipment, parts thereof of sound recorders and reproducers and parts and accessories of such articles Электрические машины и оборудование, их части; звукозаписывающая и звуковоспроизводящая аппаратура, их части и принадлежности
ԱՊՀ երկրներ	6155.8	14828.4	13202.6	17108.5	10950.8	42054.4	CIS countries
այլ երկրներ	3753.6	121000.0	10816.4	168506.5	13351.4	241891.6	other countries другие страны
Լոկոմոտիվներ և շարժակազմեր, տրամվայներ, դրանց մասեր և հարմարանքներ	306.5	418.5	920.0	1431.0	750.6	24729.4	Railway or tramway locomotives, rollingstock and parts thereof Локомотивы железнодорожные и подвижной состав, трамваи, их части и принадлежности
ԱՊՀ երկրներ	306.4	343.3	779.7	489.8	729.4	17473.0	CIS countries
այլ երկրներ	0.1	75.2	140.3	941.2	21.2	7256.4	other countries другие страны
Վերգետնյա տրանսպորտի միջոցներ և դրանց մասեր	13781.4	195738.4	23660.7	375507.1	4501.1	548075.3	Vehicles other than railway and parts thereof Средства наземного транспорта, их части
ԱՊՀ երկրներ	9158.3	61636.4	19579.6	76899.0	3459.8	108287.3	CIS countries
այլ երկրներ	4623.1	134102.0	4081.1	298608.1	1041.3	439787.9	other countries другие страны
Թռչող ապարատներ, տիեզերական ապարատներ և դրանց մասեր	196.5	25.7	1854.5	44985.7	1229.8	140.1	Aircraft, spacecraft and parts thereof Летательные аппараты, космические аппараты, их части

**ԱՐՄԱՔԻՆ ՏՆՏԵՍԱԿԱՆ ԳՈՐԾՈՒՆԵՈՒԹՅՈՒՆ - EXTERNAL ECONOMIC ACTIVITY -
ВНЕШНЕЭКОНОМИЧЕСКАЯ ДЕЯТЕЛЬНОСТЬ**

Շարունակություն
Continued
Продолжение

	2006		2007		2008		
	արտա- հանում exports экспорт	ներմու- ծում imports импорт	արտա- հանում exports экспорт	ներմու- ծում imports импорт	արտա- հանում export экспорт	ներմու- ծում imports импорт	
ԱՊՀ երկրներ	80.8	5.4	1200.0	44.9	1200.0	3.0	CIS countries страны СНГ
այլ երկրներ	115.7	20.3	654.5	44940.8	29.8	137.1	other countries другие страны
Նավեր, նավակներ և այլ լողացող միջոցներ	1.9	464.2	2.6	835.6	1.0	1477.2	Ships, boats and floating means Суда, лодки и другие плавучие средства
ԱՊՀ երկրներ	1.9	37.4	2.6	188.1	0.8	12.8	CIS countries страны СНГ
այլ երկրներ	0.0	426.8	0.0	647.5	0.2	1464.3	other countries другие страны
Սարքեր և օպտիկական ապարատներ, լուսանկարչական, կինոմատոգրաֆիական, չափիչ, բժշկական և վիրաբուժական, դրանց հարմարանքներ և մասեր	3854.8	40898.9	6143.8	57072.4	6181.4	54295.1	Optical, photographic, cine matographic, measuring, checking, precision, medical or surgical instruments and apparatus; parts and accessories thereof Приборы и оптические аппараты, фотографические, кинематографические, измерительные, контрольные, прецизионные, медицинские и хирургические; их части и принадлежности
ԱՊՀ երկրներ	3405.1	3359.3	5322.0	8640.3	4179.2	8787.3	CIS countries страны СНГ
այլ երկրներ	449.7	37539.6	821.8	48432.1	2002.2	45507.8	other countries другие страны
Ժամացույցներ և դրանց մասեր	18846.3	3388.7	25070.8	5572.2	11407.7	3500.2	Clocks and watches and parts thereof Часы и их части
ԱՊՀ երկրներ	2475.2	44.4	3051.1	92.4	230.4	66.2	CIS countries страны СНГ
այլ երկրներ	16371.1	3344.3	22019.7	5479.8	11177.2	3433.9	other countries другие страны
Երաժշտական գործիքներ, դրանց մասեր և հարմարանքներ	30.2	265.8	31.8	143.8	85.3	333.6	Musical instruments; parts and accessories of such articles Инструменты музыкальные; их части и принадлежности
ԱՊՀ երկրներ	3.5	1.4	9.0	0.6	2.7	1.0	CIS countries страны СНГ
այլ երկրներ	26.7	264.5	22.8	143.2	82.5	332.7	other countries другие страны
Կահույք, անկողնային պարագաներ և դրանց հարակից մասեր	263.9	25309.5	129.8	34681.9	466.5	64736.2	Furniture; bedding, mattresses, mattress supports, cushions and similar stuffed furnishings Мебель; постельные принадлежности и аналогичные набивные принадлежности мебели

**ԱՐՏԱԶԻՆ ՏՆՏԵՍԱԿԱՆ ԳՈՐԾՈՒՆԵՈՒԹՅՈՒՆ - EXTERNAL ECONOMIC ACTIVITY -
ВНЕШНЕЭКОНОМИЧЕСКАЯ ДЕЯТЕЛЬНОСТЬ**

Շարունակություն
Continued
Продолжение

	2006		2007		2008		
	արտա- հանում exports экспорт	ներմու- ծում imports импорт	արտա- հանում exports экспорт	ներմու- ծում imports импорт	արտա- հանում export экспорт	ներմու- ծում imports импорт	
ԱՊՀ երկրներ	190.9	1336.7	103.9	3179.6	255.4	5499.1	CIS countries
այլ երկրներ	72.9	23972.8	25.9	31502.3	211.1	59237.2	страны СНГ other countries
Խաղալիքներ, խաղեր, սպորտային պարագա- մներ և դրանց հարակից մասեր և հարմարանքներ	129.8	4097.0	120.8	6465.6	151.1	12132.8	другие страны Toys, games and sports requisites; parts and accessories thereof Игрушки, игры и спортивный инвентарь; их части и принадлежности
ԱՊՀ երկրներ	69.9	91.8	44.0	763.0	58.2	1068.3	CIS countries
այլ երկրներ	59.9	4005.2	76.8	5702.6	92.9	11064.5	страны СНГ other countries
Տարբեր պատրաստի իրեր	197.8	2619.5	300.8	3968.3	862.0	8212.4	другие страны Miscellaneous manufactured articles Разные готовые изделия
ԱՊՀ երկրներ	75.3	365.4	62.5	652.0	49.4	797.5	CIS countries
այլ երկրներ	122.6	2254.0	238.3	3316.3	812.6	7414.9	страны СНГ other countries
Արվեստի ստեղծագործու- թյուններ, հնատճ իրեր	660.4	3515.5	2666.1	8556.1	1339.1	1875.6	другие страны Works of art, collectors' pieces, and antiques Произведения искус- ства, предметы коллек- ционирования и антик- вариат
ԱՊՀ երկրներ	283.7	34.3	781.1	12.8	725.1	15.3	CIS countries
այլ երկրներ	376.7	3481.1	1885.0	8543.3	614.0	1860.3	страны СНГ other countries другие страны

**ԱՐՏԱՔԻՆ ՏՆՏԵՍԱԿԱՆ ԳՈՐԾՈՒՆԵՈՒԹՅՈՒՆ - EXTERNAL ECONOMIC ACTIVITY -
ВНЕШНЕЭКОНОМИЧЕСКАЯ ДЕЯТЕЛЬНОСТЬ**

**306. ՀԱՅԱՍՏԱՆԻ ՀԱՆՐԱՊԵՏՈՒԹՅԱՆ ԱՐՏԱՀԱՆՄԱՆ ԵՎ ՆԵՐՄՈՒԾՄԱՆ ԿԱՌՈՒՑՎԱԾԸ
STRUCTURE EXPORT AND IMPORT OF THE REPUBLIC OF ARMENIA
СТРУКТУРА ЭКСПОРТА И ИМПОРТА РЕСПУБЛИКИ АРМЕНИЯ**

(ընդամենի նկատմամբ, %)

(in % of total)
(к итогу, %)

	2005		2006		2007		2008		
	արտա- հանում exports	ներմու- ծում imports	արտա- հանում exports	ներմու- ծում imports	արտա- հանում exports	ներմու- ծում imports	արտա- հանում exports	ներմու- ծում imports	
	экспорт	импорт	экспорт	импорт	экспорт	импорт	экспорт	импорт	
ԸՆԳԱՄԵՆԸ	100	100	100	100	100	100	100	100	TOTAL ВСЕГО
այդ թվում՝									of which:
կենդանի կենդանիներ	0.0	0.1	0.0	0.1	0.1	0.1	0.1	0.1	live animals живые животные
միս և մսից սննդամթերք	0.0	1.6	0.1	1.1	0.1	1.2	0.1	2.0	Meat and edible meat products мясо и пищевые мясные субпродукты
ծուկ և խեցգետնավորներ, մանրուկներ և այլ ծովային անողնաշարավորներ	0.3	0.1	0.4	0.0	0.4	0.0	0.5	0.1	fish and crustaceans, molluscs and other aquatic invertebrates
կաթ և կաթնամթերք, բոչնի ծու, բնական մեղր և այլ կենդանական ծագման սննդամթերք	0.4	0.8	0.2	0.6	0.1	0.6	0.2	0.6	рыбы и ракообразные, моллюски и другие вод- ные беспозвоночные milk and dairy produce; birds' eggs; natural honey; edible products of animal origin
կենդանական ծագման մթերք՝ այլ տեղերում չհիշատակված	0.0	0.0	0.0	0.0	0.0	0.0	0.0	0.0	молоко и молочные продук- ты; яйца птиц; мед натураль- ный; пищевые продукты животного происхождения products of animal origin, not elsewhere specified
կենդանի ծառեր, թփեր և այլ բույսեր, սոխուկներ, արմատներ և բույսերի այլ համանման մասեր	0.0	0.1	0.0	0.0	0.0	0.1	0.0	0.1	продукты животного происхождения, в другом месте не поименованные live trees and other plants; bulbs, roots and the like
բանջարեղեն, այլ կերային արմատապտուղներ և ելապտուղներ	0.0	0.2	0.0	0.3	0.0	0.3	0.2	0.3	живые деревья, кусты и другие растения; лукови- цы, корни и прочие ана- логичные части растений edible vegetables and certain roots and tubers
կերային հատապտուղներ և ընկույզ, ցիտրուսներ արմատներ և այլ բոստա- նային մշակաբույսեր	0.2	0.7	0.5	0.8	0.1	0.9	0.5	0.9	овощи, некоторые съедоб- ные корнеплоды и клубне- плоды edible fruit and nuts; peel of citrus fruit or water-melons съедобные плоды и орехи; кожура и корки цитрусо- вых или бахчевых культур

**ԱՐՏԱԶԻՆ ՏՆՏԵՍԱԿԱՆ ԳՈՐԾՈՒՆԵՈՒԹՅՈՒՆ - EXTERNAL ECONOMIC ACTIVITY -
ВНЕШНЕЭКОНОМИЧЕСКАЯ ДЕЯТЕЛЬНОСТЬ**

Շարունակություն
Continued
Продолжение

	2005		2006		2007		2008		
	արտա- հանում exports экспорт	ներմու- ծում imports импорт	արտա- հանում exports экспорт	ներմու- ծում imports импорт	արտա- հանում exports экспорт	ներմու- ծում imports импорт	արտա- հանում exports экспорт	ներմու- ծում imports импорт	
սուրճ, թեյ և այլ համեմունք- ներ	0.8	0.9	1.0	0.7	1.3	0.7	1.5	0.7	coffee, tea and other spices кофе, чай и другие пряности
հացահատիկ	0.0	3.0	0.0	2.8	0.0	3.3	0.0	2.5	cereals хлебные злаки
ալրադացային- ձավարեղե- նային արտադրանք, ածիկ, օսլա, ինուլին և այլն	0.0	0.5	0.0	0.4	0.0	0.2	0.0	0.4	products of the milling industry; malt; starches; inulin and other продукция мукомольно- крупяной промышленности; солод; крахмал; инулин и тд.
ծիթատու սերմեր և պտուղ- ներ, դեղաբույսեր և տեխնի- կական բույսեր, ծղոտ	0.0	0.1	0.0	0.1	0.0	0.1	0.0	0.2	oil seeds and fruits; medical plants for technical purposes; straw масличные семена и пло- ды; лекарственные расте- ния для технических целей;
դոճխեժ, բուսածյուր, խեժ և այլ բուսական հյութեր և հյութահանուկներ	0.0	0.1	0.0	0.1	0.0	0.1	0.0	0.1	Lacs, gums, resins and other vegetable saps and extracts шеллак; камеди, смолы и прочие растительные соки и экстракты
բուսական նյութեր հյուսված- քային արտադրանքների պատրաստման համար, այլ բուսական ծագման արտա- դրանք այլ տեղերում չհիշա- տակված	0.0	0.0	0.0	0.0	0.0	0.0	0.0	0.0	vegetable plaiting materials; vegetable products not elsewhere specified or included растительные материалы для изготовления плетенных изделий; прочие продукты растительного происхож- дения, в другом месте не поименованные
կենդանական և բուսական ծագման յուղեր և ճարպեր, սննդային ճարպեր, կենդա- նական և բուսական ծագ- ման մեղրամոմ	0.0	1.5	0.4	1.2	0.0	1.0	0.0	1.2	animal and vegetable fats and oils and their cleavage fats; animal and vegetable products; prepared edible waxes жиры и масла животного или растительного произ- хождения; приготвлен- ные пищевые жиры; воски животного или раститель- ного происхождения
մսից, ձկներից, խեցգետնա- վորներից, կակղամորթավոր- ներից և այլ ծովային անողնաշարավորներից արտադրանք	0.1	0.3	0.1	0.2	0.2	0.3	0.2	0.3	preparations of meat, of fish or of crustaceans, molluscs or other aquatic invertebrates изделия из мяса, рыбы или ракообразных, моллюсков или прочих водных беспозвоночных

**ԱՐՄԱԷԻՆ ՏՆՏԵՍԱԿԱՆ ԳՈՐԾՈՒՆԵՈՒԹՅՈՒՆ - EXTERNAL ECONOMIC ACTIVITY -
ВНЕШНЕЭКОНОМИЧЕСКАЯ ДЕЯТЕЛЬНОСТЬ**

Շարունակություն
Continued
Продолжение

	2005		2006		2007		2008		
	արտահանում exports экспорт	ներմուծում imports импорт	արտահանում exports экспорт	ներմուծում imports импорт	արտահանում exports экспорт	ներմուծում imports импорт	արտահանում exports экспорт	ներմուծում imports импорт	
շաքար և հրուշակեղեն քարից	0.0	1.6	0.0	0.9	0.0	0.9	0.0	1.0	sugar and sugar confectionery сахар и кондитерские изделия из сахара
կակաո և դրանից պատրաստված մթերք	0.0	0.8	0.0	0.9	0.0	1.1	0.1	1.1	cocoa and cocoa preparations какао и продукты из него
ցորենից, ալյուրից, օսլայից և կաթից պատրաստված ապրանք, ալյուրից հրուշակեղեն	0.0	0.4	0.0	0.4	0.0	0.5	0.1	0.6	preparations of cereals, flour starch or milk; pastrycooks' products изделия из зерна хлебных злаков, муки, крахмала и молока; мучные кондитерские изделия
բանջարեղենի, պտուղների, ընկույզների և բույսերի մասերի վերամշակումից մթերք	0.8	0.4	1.0	0.5	0.9	0.5	1.0	0.5	preparations of vegetables, fruit, nuts or other parts of plants продукты переработки овощей, плодов, орехов и прочих частей растений
այլ տարբեր սննդամթերք	0.1	0.4	0.1	0.5	0.1	0.6	0.1	0.6	miscellaneous food stuffs прочие разные пищевые продукты
ոգելից և ոչ ոգելից ըմպելիքներ և քացախ	8.7	0.9	8.0	1.0	11.0	1.2	13.8	1.4	alcoholic, non-alcoholic drinks and vinegar алкогольные и безалкогольные напитки и уксус
սննդարդյունաբերության մնացորդներ, պատրաստի անասնակեր	0.0	0.6	0.0	0.5	0.0	0.5	0.0	0.5	residues and waste from food industries; prepared animal fodder остатки и отходы пищевой промышленности; готовые корма для животных
ծխախոտ և ծխախոտի արդյունաբերական փոխարինողներ	0.4	2.7	0.3	2.5	0.4	2.3	0.7	2.0	tobacco and manufactured tobacco substitutes табак и промышленные заменители табака
աղ, ծծումբ, հող և քար, սվաղման նյութեր, կրաքար և ցեմենտ	1.5	0.1	2.4	0.2	3.0	0.2	3.8	0.2	salt; sulphur; earths and stone; plastering materials, lime and cement соль; сера; земли и камень; штукатурные материалы, известь и цемент
հանքաքար, խարամ և մոխիր	5.3	1.7	9.5	0.5	10.9	0.8	11.9	0.2	ores, slag and ash руды, шлаки и зола

**ԱՐՏԱԶԻՆ ՏՆՏԵՍԱԿԱՆ ԳՈՐԾՈՒՆԵՈՒԹՅՈՒՆ - EXTERNAL ECONOMIC ACTIVITY -
ВНЕШНЕЭКОНОМИЧЕСКАЯ ДЕЯТЕЛЬНОСТЬ**

Շարունակություն
Continued
Продолжение

	2005		2006		2007		2008			
	արտա- հանում exports экспорт	ներմու- ծում imports импорт	արտա- հանում exports экспорт	ներմու- ծում imports импорт	արտա- հանում exports экспорт	ներմու- ծում imports импорт	արտա- հանում exports экспорт	ներմու- ծում imports импорт		
վառելիքային նավթ և նավթամթերք, քիտումային միջոցներ, մոմանյութեր	2.8	14.7	2.0	16.0	1.1	14.8	0.6	14.6	mineral fuels, mineral oils and products of their distillation; bituminous substances; mineral waxes	
անօրգանական քիմիական միացություններ, ռադիոակտիվ էլեմենտներ և իզոտոպներ	0.0	0.6	0.1	0.5	0.4	0.4	1.0	0.4	топливо минеральное, нефть и продукты их перегонки; битуминозные вещества; воск минеральный	
օրգանական քիմիական միացություններ	0.0	0.3	0.1	0.3	0.1	0.2	0.1	0.3	inorganic chemicals; of radioactive elements or isotopes	
դեղագործական մթերք	0.1	2.7	0.2	2.7	0.3	3.1	0.3	2.2	продукты неорганической химии; радиоактивных элементов и изотопов	
սարքարտանյութեր	0.0	0.3	0.0	0.5	0.0	0.2	0.0	0.1	organic chemicals	
ներկանյութեր, պիգմենտներ և այլ ներկող նյութեր, լաքեր, քանաք	0.0	0.4	0.0	0.5	0.0	0.5	0.0	0.5	органические химические соединения	
էթերային յուղեր, օծանելիք, հարդարանքի և լոգարանային միջոցներ	0.0	0.8	0.0	0.9	0.0	0.9	0.0	1.0	фармацевтические продукты	
օճառ, մակերեսային ակտիվ օրգանական միջոցներ, մաքրող միջոցներ և քսուկներ, մոմեր և հարդարանքի այլ միջոցներ	0.0	0.6	0.0	0.7	0.0	0.7	0.1	0.8	фertilisers	
սպիտակուցային նյութեր, սոսինձ, մոդիֆիկացված օսլա, ֆերմենտներ	0.0	0.2	0.0	0.3	0.0	0.3	0.1	0.3	удобрения	
										dyes, pigments and other colouring matter; varnishes; inks
										красители, пигменты и прочие красящие
										essential oils; perfumery, cosmetic or toilet preparations
										эфирные масла; парфюмерные, косметические и туалетные средства
										soap, organic surfaceactive agents, washing preparations, libricating preparations, candles and similar articles
										мыло, поверхностно-активные органические вещества, моющие средства, смазочные материалы, свечи и другие аналогичные изделия
										albuminoidal substances; modified starches; glues; enzymes
										белковые вещества; модифицированные крахмалы; клеи; ферменты

**ԱՐՄԱԵՒՆ ՏՆՏԵՍԱԿԱՆ ԳՈՐԾՈՒՆԵՈՒԹՅՈՒՆ - EXTERNAL ECONOMIC ACTIVITY -
ВНЕШНЕЭКОНОМИЧЕСКАЯ ДЕЯТЕЛЬНОСТЬ**

Շարունակություն
Continued
Продолжение

	2005		2006		2007		2008		
	արտա- հանում exports экспорт	ներմու- ծում imports импорт	արտա- հանում exports экспорт	ներմու- ծում imports импорт	արտա- հանում exports экспорт	ներմու- ծում imports импорт	արտա- հանում exports экспорт	ներմու- ծում imports импорт	
պայթուցիկ նյութեր, լուցկի և այլ վառվող նյութեր	0.0	0.1	0.0	0.1	0.0	0.1	0.0	0.1	explosives; matches; certain combustible preparations взрывчатые вещества; спички; некоторые виды горючих веществ
լուսանկարչական և կինոյի ապրանքներ	0.0	0.1	0.0	0.0	0.0	0.0	0.0	0.0	photographic or cinemato- graphic goods фото- и кинотовары
այլ քիմիական ապրանքներ	0.0	0.4	0.0	0.5	0.0	0.4	0.0	0.4	miscellaneous chemical products прочие химические продукты
պլաստմասսա և դրանցից իրեր	0.1	1.7	0.4	2.5	0.6	3.1	0.5	3.2	plastics and articles thereof пластмассы и изделия из них
կաուչուկ և ռետինե իրար	0.8	1.0	2.5	1.1	2.1	0.9	1.3	1.0	rubber and articles thereof каучук и резиновые из- делия
կաշի և կաշվե հումք	0.2	0.0	0.3	0.0	0.2	0.0	0.2	0.0	leather and leather raw materials кожевенное сырье и кожа
կաշվե իրեր, կենդանիներ- րի աղիքից իրեր	0.0	0.1	0.0	0.1	0.0	0.1	0.1	0.2	articles of leather; articles of animal gut изделия из кожи; изделия из кишок животных
բնական և արհեստական մորթի և դրանից իրեր	0.0	0.1	0.0	0.1	0.0	0.0	0.0	0.0	furskins and artificial fur; manufactures thereof натуральный и искусствен- ный мех и изделия из него
փայտ և փայտից իրեր, փայտածուխ	0.1	0.6	0.1	1.0	0.0	1.2	0.1	1.4	wood and articles of wood; wood charcoal древесина и изделия из нее; древесный уголь
խցան և դրանից իրեր	0.1	0.1	0.1	0.1	0.2	0.1	0.0	0.1	cork and articles of cork пробка и изделия из нее
ծղոտից իրեր	0.0	0.0	0.0	0.0	0.0	0.0	0.0	0.0	manufactures of straw изделия из соломы
փայտյա և մանրաթելավոր նյութերից զանգված	0.0	0.0	0.0	0.0	0.0	0.0	0.0	0.0	pulp of wood waste and scrap of paper масса из древесины, бумажные и картонные отходы
թուղթ և ստվարաթուղթ, իրեր թղթի մասսայից	0.2	1.5	0.3	1.4	0.4	1.4	0.2	1.6	paper and paperboard; articles of paper pulp бумага и картон; изделия из бумажной массы

**ԱՐՏԱԶԻՆ ՏՆՏԵՍԱԿԱՆ ԳՈՐԾՈՒՆԵՌԹՅՈՒՆ - EXTERNAL ECONOMIC ACTIVITY -
ВНЕШНЕЭКОНОМИЧЕСКАЯ ДЕЯТЕЛЬНОСТЬ**

Շարունակություն
Continued
Продолжение

	2005		2006		2007		2008		
	արտահանում exports экспорт	մերմուծում imports импорт	արտահանում exports экспорт	մերմուծում imports импорт	արտահանում exports экспорт	մերմուծում imports импорт	արտահանում exports экспорт	մերմուծում imports импорт	
գրքեր, լրագրեր և այլ տպագրական արտադրանք	0.3	0.3	0.1	0.5	0.1	0.2	0.1	0.3	printed books, newspapers, and other products of the printing industry pictures
մետաքս	0.0	0.0	0.0	0.0	0.0	0.0	0.0	0.0	печатные книги, газеты, репродукции и другие изделия полиграфической промышленности silk шелк
բուրդ, նուրբ և կոպիտ կենդանական մազերից, ճիու մազից հյուսվածք և կտոր	0.0	0.0	0.0	0.0	0.0	0.0	0.0	0.0	wool, fine or coarse animal hair; horsehair yarn and woven fabric шерсть, тонкий и грубый волос животных; пряжа из конского волоса и ткань
բամբակ	0.0	0.2	0.1	0.2	0.1	0.2	0.2	0.2	cotton хлопок
այլ բուսական տեքստիլ թելեր և իրեր դրանից	0.0	0.0	0.0	0.0	0.0	0.0	0.0	0.0	other vegetable textile fibres and woven fabrics thereof прочие растительные текстильные волокна; бумажная пряжа и ткани из нее
քիմիական թելեր	0.1	0.1	0.1	0.1	0.1	0.1	0.2	0.1	chemical filaments химические нити
քիմիական շտապելային գործվածք	0.0	0.1	0.1	0.2	0.0	0.1	0.4	0.2	chemical staple fibres химические шпательные волокна
թաղիք, բամբակ, հատուկ գործվածք, ճուպան, առասանուկ, պարսն և իրեր դրանցից	0.1	0.1	0.0	0.1	0.0	0.1	0.1	0.1	wadding, felt and non-wovens; special yarns; twine, cordage, ropes and cables and articles thereof вата, войлок и нетканые материалы; специальная пряжа; шпагат, канатные и веревочные изделия, тросы, канаты и изделия из них
գորգեր և հատակի այլ տեքստիլ ծածկույթ	0.2	0.1	0.2	0.1	0.2	0.1	0.1	0.1	carpets and other textile floor coverings ковры и прочие текстильные напольные покрытия
հատուկ կտորներ, ասեղնագործ կտորներ, գորելեններ, հարդարման նյութեր և այլն	0.0	0.0	0.0	0.0	0.0	0.0	0.0	0.0	special woven fabrics; tufted textile fabrics; lace; tapestries; trimmings embroidery специальные ткани; ткани с прошивным ворсом; кружева, гобелены, отделочные материалы; вышивки

**ԱՐՄԱԵՒՆ ՏՆՏԵՍԱԿԱՆ ԳՈՐԾՈՒՆԵՈՒԹՅՈՒՆ - EXTERNAL ECONOMIC ACTIVITY -
ВНЕШНЕЭКОНОМИЧЕСКАЯ ДЕЯТЕЛЬНОСТЬ**

Շարունակություն
Continued
Продолжение

	2005		2006		2007		2008		
	արտա- հանում exports экспорт	մերմու- ծում imports импорт	արտա- հանում exports экспорт	մերմու- ծում imports импорт	արտա- հանում exports экспорт	մերմու- ծում imports импорт	արտա- հանում exports экспорт	մերմու- ծում imports импорт	
տեքստիլ, կրկնագործված և հարստացված ծածկույթով իրեր և դրանցից տեխնիկական իրեր	0.0	0.0	0.0	0.0	0.0	0.0	0.0	0.0	impregnated, coated, covered or laminated textile fabrics; textile articles thereof текстильные материалы, пропитанные, с покрытием, дублированные; технические изделия из них
մեքենայական կամ ձեռագործ տրիկոտաժե կտավ	0.1	0.1	0.1	0.1	0.1	0.1	0.2	0.2	knitted or crocheted fabrics трикотажное полотно машинной и ручной вязки
տրիկոտաժե հագուստ և հարակից իրեր	0.8	0.4	0.7	0.4	0.5	0.3	0.5	0.4	knitted clothes and clothing accessories одежда и принадлежности одежды, трикотажные
տեքստիլ հագուստ և հարակից իրեր	2.3	0.9	2.1	1.0	1.8	0.7	1.9	1.0	textile clothes and clothing accessories одежда и принадлежности одежды, текстильные
այլ պատրաստի տեքստիլ իրեր, օգտագործված հագուստ և տեքստիլ իրեր	0.2	0.5	0.2	0.5	0.2	0.4	0.1	1.0	other made up textile articles; sets; worn clothing and worn textile articles прочие готовые текстильные изделия; комплекты; ношенные одежда и текстильные изделия
կոշիկ, զուգագույլա և մմանատիպ իրեր	0.0	0.6	0.0	0.7	0.1	0.4	0.1	0.6	footwear, gaiters and the like; parts of such articles обувь, колготки и аналогичные изделия; их части
գլխարկներ և դրանց մասեր	0.0	0.0	0.0	0.0	0.0	0.0	0.0	0.0	head-dress and parts thereof головные уборы и их части
հովանոցներ, նստափայտեր, ճիպոտներ, մտրակներ և դրանց մասեր	0.0	0.0	0.0	0.0	0.0	0.0	0.0	0.0	umbrellas, seat-sticks, whips, riding-crops and parts thereof зонты, трости-сидения, хлысты, кнуты и их части
մշակված փետուրներ, արհեստական ծաղիկներ	0.0	0.0	0.0	0.0	0.0	0.0	0.0	0.0	prepared feathers and down and articles made of feathers or of down; artificial flowers обработанное перо и пух и изделия из них; искусственные цветы
իրեր քարից, գիպսից, ցեմենտից և մմանատիպ նյութերից	0.2	0.2	0.3	0.4	0.3	0.3	0.3	0.4	articles of stone, plaster, cement, or similar materials изделия из камня, гипса, цемента, асбеста, слюды и из подобных материалов
կերամիկական իրեր	0.0	0.7	0.0	1.0	0.0	1.0	0.0	1.1	ceramic products керамические изделия
ապակի և դրանից իրեր	0.4	1.0	0.6	0.9	1.5	1.0	1.0	1.1	glass and glassware стекло и изделия из него

**ԱՐՏԱԶԻՆ ՏՆՏԵՍԱԿԱՆ ԳՈՐԾՈՒՆԵՌԹՅՈՒՆ - EXTERNAL ECONOMIC ACTIVITY -
ВНЕШНЕЭКОНОМИЧЕСКАЯ ДЕЯТЕЛЬНОСТЬ**

Շարունակություն
Continued
Продолжение

	2005		2006		2007		2008		
	արտա- հանում exports экспорт	ներմու- ծում imports импорт	արտա- հանում exports экспорт	ներմու- ծում imports импорт	արտա- հանում exports экспорт	ներմու- ծում imports импорт	արտա- հանում exports экспорт	ներմու- ծում imports импорт	
բնական կամ արհեստա- կան մարգարիտ, թան- կարժեք և կիսաթանկար- ժեք քարեր, թանկարժեք մետաղներ	34.5	19.3	30.0	14.3	18.1	9.1	16.4	6.9	natural or cultured pearls, precious or semi-precious stones, precious metals, metals clad with precious metal and articles thereof жемчуг природный или культивированный, драго- ценные или полудрагоцен- ные камни, драгоценные металлы
սև մետաղներ	25.0	2.1	17.0	2.9	21.1	3.4	20.3	3.9	ferrous metals черные металлы
իրեր սև մետաղներից	0.4	1.9	0.2	2.5	0.4	4.4	0.2	2.8	articles ferrous metals
պղինձ և իրեր դրանից	5.2	0.1	7.8	0.1	6.5	0.1	6.5	0.2	изделия из черных металлов copper and articles thereof
նիկել և իրեր դրանից	0.0	0.0	0.0	0.0	0.0	0.0	0.0	0.0	медь и изделия из нее nickel and articles thereof
ալյումին և իրեր դրանից	0.5	0.5	0.8	1.4	3.7	1.9	3.8	1.9	никель и изделия из него aluminium and articles thereof
արճիճ և իրեր դրանից	0.0	0.0	0.0	0.0	0.0	0.0	0.0	0.0	алюминий и изделия из него tin and articles thereof
ցինկ և իրեր դրանից	0.0	0.0	0.0	0.0	0.0	0.0	0.0	0.0	свинец и изделия из нее zinc and articles thereof
անագ և իրեր դրանից	0.0	0.0	0.0	0.0	0.0	0.0	0.0	0.0	цинк и изделия из него tin and articles thereof
այլ ոչ թանկարժեք մետաղ- ներ, մետաղակերամիկա, իրեր դրանցից	1.8	0.0	2.6	0.0	2.1	0.0	1.9	0.0	олово и изделия из него other non precious metals; cermets, articles thereof прочие недрагоценные ме- таллы; металлокерамика; изделия из них
գործիքներ, դանակներ, գդալներ, պատառաքաղներ ոչ թանկարժեք մետաղնե- րից	0.1	0.2	0.0	0.2	0.0	0.2	0.0	0.3	tools, cutlery, spoons and forks, non precious metals инструмент, ножевые изделия, ложки, вилки из недрагоценных металлов; их части из недрагоценных металлов
այլ իրեր ոչ թանկարժեք մետաղներից	0.0	0.3	0.0	0.4	0.0	0.3	0.0	0.4	miscellaneous articles of non precious metals прочие изделия из недраго- ценных металлов
միջուկային ռեակտորներ, կաթսաներ, սարքավորում- ներ և մեխանիկական հար- մարանքներ և դրանց մասեր	1.7	8.7	1.1	7.7	1.4	7.4	1.5	8.2	nuclear reactors, boilers,machi- nery and mechanical appliances; parts thereof реакторы ядерные, котлы, оборудование и механичес- кие приспособления; их части

**ԱՐՏԱԲԻՆ ՏՆՏԵՍԱԿԱՆ ԳՈՐԾՈՒՆԵՈՒԹՅՈՒՆ - EXTERNAL ECONOMIC ACTIVITY -
ВНЕШНЕЭКОНОМИЧЕСКАЯ ДЕЯТЕЛЬНОСТЬ**

Շարունակություն
Continued
Продолжение

	2005		2006		2007		2008		
	արտահանում exports экспорт	ներմուծում imports импорт	արտահանում exports экспорт	ներմուծում imports импорт	արտահանում exports экспорт	ներմուծում imports импорт	արտահանում exports экспорт	ներմուծում imports импорт	
էլեկտրական մեքենաներ և սարքավորումներ, ձայնագրող ապարատներ և դրանց մասեր	1.1	4.2	1.0	6.2	2.1	5.7	2.3	6.4	electrical machinery and equipment; sound recorders and parts электрические машины и оборудование; звукозаписывающая аппаратура; их части
լոկոմոտիվներ և շարժակազմեր, տրամվայներ, դրանց մասեր	0.1	0.0	0.0	0.0	0.1	0.0	0.1	0.6	railway or tramway locomotives, rollingstock and parts thereof; tramway and parts thereof локомотивы железнодорожные и подвижной состав, трамваи, их части и принадлежности
վերգետնյա տրանսպորտի միջոցներ և մասեր	1.0	8.1	1.4	8.9	2.1	11.5	0.4	12.4	vehicles other than railway and parts thereof средства наземного транспорта, их части
թռչող ապարատներ, տիեզերական ապարատներ, դրանց մասեր	0.0	0.2	0.0	0.0	0.2	1.4	0.1	0.0	aircraft, spacecraft and parts thereof летательные аппараты, космические аппараты, их части
նավեր, նավակներ և այլ լողացող միջոցներ	0.0	0.0	0.0	0.0	0.0	0.0	0.0	0.0	ships, boats and floating structures суда, лодки и другие плавающие средства
սարքեր և օպտիկական ապարատներ, լուսանկարչական, կինեմատոգրաֆիա- և վիրաբուժական, դրանց կան չափիչ, բժշկական մասեր և հարմարանքներ	0.2	1.6	0.4	1.9	0.5	1.7	0.6	1.2	optical, photographic, cinematographic, measuring, checking, precision, medical or surgical instruments and apparatus; parts and accessories thereof приборы и аппараты оптические, фотографические, кинематографические, измерительные, контрольные, прецизионные, медицинские и хирургические; их части и принадлежности
Ժամացույցներ և դրանց մասեր	0.3	0.1	1.9	0.2	2.2	0.2	1.1	0.1	clocks and watches and parts thereof часы и их части
երաժշտական գործիքներ և դրանց մասեր	0.0	0.0	0.0	0.0	0.0	0.0	0.0	0.0	musical instruments; parts and accessories of such articles инструменты музыкальные; их части и принадлежности

**ԱՐՏԱԶԻՆ ՏՆՏԵՍԱԿԱՆ ԳՈՐԾՈՒՆԵՈՒԹՅՈՒՆ - EXTERNAL ECONOMIC ACTIVITY -
ВНЕШНЕЭКОНОМИЧЕСКАЯ ДЕЯТЕЛЬНОСТЬ**

Շարունակություն
Continued
Продолжение

	2005		2006		2007		2008		
	արտա- հանում exports экспорт	ներմու- ծում imports импорт	արտա- հանում exports экспорт	ներմու- ծում imports импорт	արտա- հանում exports экспорт	ներմու- ծում imports импорт	արտա- հանում exports экспорт	ներմու- ծում imports импорт	
կահույք, անկողնային պարագաներ և դրանց հարակից մասեր	0.0	1.0	0.0	1.2	0.0	1.1	0.0	1.5	furniture; bedding, mattresses, mattress supports, cushions and similar stuffed furnishings and similar stuffed furnishings мебель; постельные принадле- жности и аналогичные на- бивные принадлежности мебели
խաղալիքներ, խաղեր, սպորտային պարագա- ներ և դրանց հարակից մասեր	0.0	0.1	0.0	0.2	0.0	0.2	0.0	0.3	toys, games and sports requisites; parts and accessories thereof игрушки, игры и спортив- ный инвентарь; их части и принадлежности
տարբեր պատրաստի իրեր	0.0	0.1	0.0	0.1	0.0	0.1	0.1	0.2	miscellaneous manufactured articles разные готовые изделия
արվեստի ստեղծագործու- թյուններ, հնատճ իրեր	0.0	0.2	0.1	0.2	0.2	0.3	0.1	0.0	works of art, antiques произведения искусства, антиквариат

**ԱՐՏԱԲԻՆ ՏՆՏԵՍԱԿԱՆ ԳՈՐԾՈՒՆԵՈՒԹՅՈՒՆ - EXTERNAL ECONOMIC ACTIVITY -
ВНЕШНЕЭКОНОМИЧЕСКАЯ ДЕЯТЕЛЬНОСТЬ**

**307. ՀԱՅԱՍՏԱՆԻ ՀԱՆՐԱՊԵՏՈՒԹՅԱՆ ԱՐՏԱՀԱՆՈՒՄՆ ՈՒ ՆԵՐՄՈՒԾՈՒՄՆ ԸՍՏ ԵՐԿՐՆԵՐԻ
EXPORT AND IMPORT OF THE REPUBLIC OF ARMENIA BY COUNTRIES
ЭКСПОРТ И ИМПОРТ РЕСПУБЛИКИ АРМЕНИЯ ПО СТРАНАМ**

(1000 ԱՄՆ դոլար)

(1000 US dollars)
(1000 долларов США)

	2005		2006		2007		2008		
	արտա- հանում exports экспорт	ներմու- ծում imports импорт	արտա- հանում exports экспорт	ներմու- ծում imports импорт	արտա- հանում exports экспорт	ներմու- ծում imports импорт	արտա- հանում exports экспорт	ներմու- ծում imports импорт	
Ընդամենը	973920.5	1801735.9	985108.2	2191612.6	1152300.8	3267788.0	1057161.4	4426129.3	Total Всего
այդ թվում՝									of which:
ԱՊՀ ԵՐԿՐՆԵՐ	187850.3	521772.5	212487.3	696236.4	355344.4	1078699.1	331029.1	1312150.9	в том числе: CIS COUNTRIES СТРАНЫ СНГ
Ադրբեջան	0.2	1.6	0.0	0.0	0.0	0.0	0.0	0.0	Azerbaijan Азербайджан
Բելառուս	2528.6	12991.7	3797.4	17543.3	2487.2	23604.6	2787.6	28378.0	Belarus Беларусь
Վրաստան	46832.9	19212.0	54648.8	35462.4	87868.9	46334.0	81813.6	49379.4	Georgia Грузия
Դազախստան	2637.2	1052.9	3988.9	159418.3	7248.5	14618.0	2899.9	18487.9	Kazakhstan Казахстан
Դրոկաստան	24.6	757.3	162.1	9.0	154.4	16.4	218.5	26.8	Kyrgyzstan Кыргызстан
Մոլդովա	763.0	3089.4	836.6	2719.7	2465.2	1688.6	1640.6	1278.5	Moldova Молдова
Ռուսաստան	119004.2	242632.4	121155.6	304170.8	201542.5	720440.4	208174.9	851172.5	Russia Россия
Տաջիկստան	4.7	3.3	242.1	0.0	60.2	236.0	23.4	27.2	Tajikistan Таджикистан
Թուրքմենստան	1034.6	113528.4	1797.4	11861.5	2520.2	9539.3	4467.4	38017.7	Turkmenistan Туркменистан
Ուզբեկստան	438.6	3113.1	1174.4	1857.3	1519.6	10434.8	3108.9	10541.0	Uzbekistan Узбекистан
Ուկրաինա	13702.5	125390.4	22553.6	163194.1	46258.2	251787.1	21928.4	314841.8	Ukraine Украина
ԼՂՀ	879.2	0.0	2130.5	0.0	3219.4	0.0	3965.9	0.0	RNK HKP
ՈՉ ԱՊՀ ԵՐԿՐՆԵՐ	786070.2	1279963.4	772621.2	1495376.2	796956.4	2189088.9	726132.3	3113978.5	NON CIS COUNTRIES СТРАНЫ ВНЕ СНГ
այդ թվում՝									of which:
ԵՄ ԵՐԿՐՆԵՐ	454250.8	609108.6	473483.9	746020.4	562808.4	1135330.0	572976.6	1359935.8	в том числе: EU COUNTRIES СТРАНЫ ЕС
Ավստրիա	3041.9	5161.0	3840.4	44849.2	5502.1	123429.3	5539.9	161567.2	Austria Австрия
Բելգիա	124598.3	144254.1	108846.4	119977.7	100223.0	116437.6	89588.9	94618.2	Belgium Бельгия
Միացյալ Թագավորություն	419.3	11279.0	7618.4	22117.5	2794.6	42253.4	40840.9	44841.0	United Kingdom Соединенное Королевство

**ԱՐՏԱԶԻՆ ՏՆՏԵՍԱԿԱՆ ԳՈՐԾՈՒՆԵՈՒԹՅՈՒՆ - EXTERNAL ECONOMIC ACTIVITY -
ВНЕШНЕЭКОНОМИЧЕСКАЯ ДЕЯТЕЛЬНОСТЬ**

Շարունակություն
Continued
Продолжение

	2005		2006		2007		2008		
	արտա- հանում exports экспорт	ներմու- ծում imports импорт	արտա- հանում exports экспорт	ներմու- ծում imports импорт	արտա- հանում exports экспорт	ներմու- ծում imports импорт	արտա- հանում exports экспорт	ներմու- ծում imports импорт	
Գերմանիա	152108.0	141355.8	148027.8	145334.5	169676.9	221144.6	183710.5	255221.9	Германия
Հունաստան	814.8	25400.1	645.6	51388.8	2740.7	40722.5	360.3	38923.9	Germany
Դանիա	20.0	2739.2	31.2	2924.5	104.9	4152.6	29.6	6986.4	Greece
Իռլանդիա	2.0	1993.0	1.3	2825.3	66.9	4229.9	21.4	5141.3	Греция
Իսպանիա	3030.8	10197.0	26779.1	10492.4	15505.7	20543.8	11156.0	36421.6	Дания
Իտալիա	25594.0	60032.8	28927.6	86768.6	30035.8	113946.3	27638.5	157231.2	Ирландия
Լյուքսեմբուրգ	1196.2	1592.9	1487.5	1490.7	1585.5	519.5	1512.5	215.7	Spain
Նիդերլանդներ	133110.4	9009.5	126946.4	11571.5	156007.4	21183.0	130920.8	22573.6	Испания
Պորտուգալիա	2.5	562.9	0.0	702.1	0.7	2239.0	0.6	3667.9	Italy
Ֆինլանդիա	1435.2	4502.5	3839.6	4951.0	8823.4	11310.0	299.7	16109.2	Италия
Ֆրանսիա	2015.3	47421.5	4128.0	71070.2	9427.2	150217.2	10595.3	127369.6	Luxembourg
Շվեդիա	176.0	4626.5	233.2	5705.3	244.0	26169.0	782.5	41974.2	Люксембург
Հունգարիա	1475.8	6571.0	20.6	7002.0	675.0	23745.2	198.2	31027.0	Netherlands
Չեխիայի Հանրապետություն	217.2	7481.1	308.4	8647.9	2301.0	15963.1	1564.2	22562.1	Нидерланды
Սլովենիա	0.0	4440.9	14.0	4725.8	25.4	6328.7	3.6	9886.9	Portugal
Սլովակիա	3.6	4079.6	5.8	5032.1	20.1	9436.2	245.3	20445.6	Португалия
Լեհաստան	717.0	11616.5	7866.6	9941.1	7079.8	17616.7	5592.1	31360.1	Finland
Բուլղարիա	841.8	27354.9	1285.3	41606.8	46927.6	87493.0	59574.1	118600.5	Финляндия
Ռումինիա	295.7	75244.4	37.2	83784.9	706.4	68381.0	212.9	100195.9	France
Մալթա	0.0	48.7	10.3	2.2	0.0	2.3	0.2	3.2	Франция
Կիպրոս	1152.8	827.0	90.4	814.6	389.7	4561.2	278.5	1526.8	Sweden
Լատվիա	1830.1	536.2	1380.3	752.6	1272.0	1220.3	1170.2	10113.6	Швеция
Լիտվա	147.0	440.3	86.2	479.3	195.3	1350.2	414.6	920.9	Hungary
Էստոնիա	5.1	340.2	1026.3	1061.5	477.5	734.0	725.4	430.3	Венгрия
									Czech Republic
									Чехская
									Республика
									Slovenia
									Словения
									Slovak Republic
									Словакия
									Poland
									Польша
									Bulgaria
									Болгария
									Romania
									Румыния
									Malta
									Мальта
									Cyprus
									Сипр
									Latvia
									Латвия
									Lithuania
									Литва
									Estonia
									Эстония

**ԱՐՏԱԲԻՆ ՏՆՏԵՍԱԿԱՆ ԳՈՐԾՈՒՆԵՈՒԹՅՈՒՆ - EXTERNAL ECONOMIC ACTIVITY -
ВНЕШНЕЭКОНОМИЧЕСКАЯ ДЕЯТЕЛЬНОСТЬ**

Շարունակություն
Continued
Продолжение

	2005		2006		2007		2008		
	արտա- հանում exports экспорт	ներմու- ծում imports импорт	արտա- հանում exports экспорт	ներմու- ծում imports импорт	արտա- հանում exports экспорт	ներմու- ծում imports импорт	արտա- հանում exports экспорт	ներմու- ծում imports импорт	
ԱՅԼ ԵՐԿՐՆԵՐ	331819.5	670855.6	299137.3	749355.8	234148.0	1053758.9	153155.7	1754042.7	OTHER COUNTRIES
Շվեյցարիա	34666.0	45810.3	72099.5	19106.2	49255.9	22252.9	12113.4	19651.0	ДРУГИЕ СТРАНЫ Switzerland Швейцария
Իրանի Հանրապետություն ԱՄՆ	28513.3	89166.6	29642.9	114399.5	38507.4	141663.0	25056.3	202991.2	Iran Иран
Միդիայի Հանրապետություն ԱՄԷ	469.9	2090.5	231.5	4344.8	150.6	1960.7	86.0	5858.3	USA США
Սիրիայի Հանրապետություն ԱՄԷ	10383.2	21334.5	5596.8	19143.7	6773.4	19124.0	10351.3	32288.8	Syria Сирия UAE
Սերբիա և Մոնտենեգրո*	2.5	484.0	655.5	421.8	242.6	910.0	365.9	1093.3	ОАЭ Serbia and Montenegro* Сербия и Монтенегро*
Լիբանան	145.1	1761.0	365.5	5828.3	284.7	8276.3	180.8	7895.2	Lebanon Ливан
Հնդկաստան	369.5	16161.8	577.1	22791.6	3222.0	21519.5	2464.3	49083.9	India Индия
Չինաստան	9245.4	65584.6	463.8	111074.2	7871.8	194762.8	1814.6	382155.9	China Китай
Կանադա	11482.2	18651.4	11132.5	10847.6	5938.2	11288.2	15927.0	32084.0	Canada Канада
Հարավային Աֆրիկա	116.6	2345.9	10.5	3978.2	33.2	6031.5	16.5	8288.3	South Africa Южная Африка
Եգիպտոս	18.1	696.2	20.3	2231.9	67.2	4587.5	100.3	7513.5	Egypt Египет
Թուրքիա	2473.4	66928.0	2370.5	95422.9	3033.0	130631.3	1850.9	268187.3	Turkey Турция
Իսրայել	112240.6	103796.9	87447.6	87776.9	26432.6	34755.0	4957.9	28242.1	Israel Израиль
Մնացած երկրներ	59474.6	124733.3	23467.6	145716.9	40935.0	311000.5	25039.4	489954.5	Another countries Остальные страны

* 2008թ.-ից՝ Սերբիա
Since 2008 - Serbia
С 2008г.- Сербия

**ԱՐՏԱՔԻՆ ՏՆՏԵՍԱԿԱՆ ԳՈՐԾՈՒՆԵՈՒԹՅՈՒՆ - EXTERNAL ECONOMIC ACTIVITY -
ВНЕШНЕЭКОНОМИЧЕСКАЯ ДЕЯТЕЛЬНОСТЬ**

**308. ՀԻՄՆԱԿԱՆ ԳՈՐԾԸՆԿԵՐ-ԵՐԿՐՆԵՐԻ ՏԵՍԱԿԱՐԱՐ ԿՇԻՈՆՆԵՐԸ
ՀԱՅԱՍՏԱՆԻ ՀԱՆՐԱՊԵՏՈՒԹՅԱՆ ԱՐՏԱՀԱՆՄԱՆ ՄԵՋ
SHARE OF MAIN TRADE PARTNERS IN THE EXPORTS OF THE REPUBLIC OF ARMENIA
УДЕЛЬНЫЙ ВЕС ОСНОВНЫХ СТРАН-ПАРТНЕРОВ В ЭКСПОРТЕ РЕСПУБЛИКИ АРМЕНИЯ**

	Տեսակարար կշիռը, % Share, in % Удельный вес, %				Դիրքը, տեղ Rank, place Ранг, место				
	2005	2006	2007	2008	2005	2006	2007	2008	
Ռուսաստան	12.2	12.3	17.5	19.7	4	3	1	1	Russia Россия
Միացյալ Թագավորություն	0.0	0.8	0.2	3.9	42	16	27	8	United Kingdom Соединенное Королевство
Չինաստան	0.9	0.0	0.7	0.2	15	41	17	31	China Китай
Իտալիա	2.6	2.9	2.6	2.6	11	10	11	9	Italy Италия
Գերմանիա	15.6	15.0	14.8	17.4	1	1	2	2	Germany Германия
Ուկրաինա	1.4	2.3	4.0	2.1	12	12	9	11	Ukraine Украина
Շվեյցարիա	3.6	7.3	4.3	1.1	9	6	7	13	Switzerland Швейцария
Նիդերլանդներ	13.7	12.9	13.5	12.4	2	2	3	3	Netherlands Нидерланды
Ֆինլանդիա	0.1	0.4	0.8	0.0	25	21	16	49	Finland Финляндия
Ուզբեկստան	0.0	0.1	0.1	0.3	41	33	37	24	Uzbekistan Узбекистан
ԱՄՆ	6.4	6.6	4.5	5.0	6	7	6	7	USA США
Կորեայի Հանրապետություն	0.0	0.1	0.0	0.1	47	37	45	41	Republic of Korea Республика Корея
Ճապոնիա	0.1	0.0	0.4	0.0	28	45	23	45	Japan Япония
Թուրքիա	0.3	0.2	0.3	0.2	21	24	26	30	Turkey Турция
Իրանի Հանրապետություն	2.9	3.0	3.3	2.4	10	9	10	10	Iran Иран
Վրաստան	4.8	5.5	7.6	7.7	8	8	5	5	Georgia Грузия
Բելիզ	0.6	1.2	0.2	0.2	16	13	34	29	Belize Белиз
Կանադա	1.2	1.1	0.5	1.5	13	14	21	12	Canada Канада
Թուրքմենստան	0.1	0.2	0.2	0.4	29	27	30	21	Turkmenistan Туркменистан
Բուլղարիա	0.1	0.1	4.1	5.6	32	31	8	6	Bulgaria Болгария
Լիտվա	0.0	0.0	0.0	0.0	52	56	52	43	Lithuania Литва

**ԱՐՏԱԲԻՆ ՏՆՏԵՍԱԿԱՆ ԳՈՐԾՈՒՆԵՈՒԹՅՈՒՆ - EXTERNAL ECONOMIC ACTIVITY -
ВНЕШНЕЭКОНОМИЧЕСКАЯ ДЕЯТЕЛЬНОСТЬ**

Շարունակություն
Continued
Продолжение

	Տեսակարար կշիռը, % Share, in % Удельный вес, %				Դիրքը, տեղը Rank, place Ранг, место				
	2005	2006	2007	2008	2005	2006	2007	2008	
Բելառուս	0.3	0.4	0.2	0.3	20	22	31	27	Belarus Беларусь
Էստոնիա	0.0	0.1	0.0	0.1	72	34	44	40	Estonia Эстония
Իսրայել	2	8.9	2.3	0.5	5	5	12	20	Israel Израиль
Հնդկաստան	0.0	0.1	0.3	0.2	44	40	24	28	India Индия
Լեհաստան	0.1	0.8	0.6	0.5	37	15	19	18	Poland Польша
Բելգիա	12.8	11.0	8.7	8.5	3	4	4	4	Belgium Бельгия
Լատվիա	0.2	0.1	0.1	0.1	23	31	39	36	Latvia Латвия
Չեխիայի Հանրապետություն	0.0	0.0	0.2	0.1	49	46	33	34	Czech Republic Чехская Республика
Կիպրոս	0.1	0.0	0.0	0.0	27	55	47	50	Cyprus Кипр
Ռումինիա	0.0	0.0	0.1	0.0	45	60	41	53	Romania Румыния
Շվեդիա	0.0	0.0	0.0	0.1	50	49	50	39	Sweden Швеция
Իսպանիա	0.3	2.7	1.4	1.1	18	11	14	14	Spain Испания
Ֆրանսիա	0.2	0.4	0.8	1.0	22	18	15	15	France Франция
ԱՄԷ	1.1	0.6	0.6	1.0	14	17	20	16	UAE ОАЭ
Հունգարիա	0.2	0.0	0.1	0.0	24	62	42	55	Hungary Венгрия
Վիրջինյան կղզիներ, բրիտանական	4.9	0.1	2.1	0.0	7	35	13	77	Virgin island, British Вирджинские ост- рова, британские
Ավստրիա	0.3	0.4	0.5	0.5	17	20	22	19	Austria Австрия
Թաիլանդ	0.1	0.1	0.2	0.4	34	28	29	22	Tailand Таиланд
Գազախստան	0.3	0.4	0.6	0.3	19	19	18	25	Kazakhstan Казахстан
Մոլդովա	0.1	0.1	0.2	0.2	35	34	32	32	Moldova Молдова
Լյուքսեմբուրգ	0.1	0.2	0.1	0.1	26	27	36	35	Luxembourg Люксембург
Մնացած երկրներ	10.3	1.6	1.3	2.2					Another countries Остальные страны
ԸՆԴԱՄԵՆԸ	100	100	100	100					TOTAL ВСЕГО

**ԱՐՏԱՔԻՆ ՏՆՏԵՍԱԿԱՆ ԳՈՐԾՈՒՆԵՈՒԹՅՈՒՆ - EXTERNAL ECONOMIC ACTIVITY -
ВНЕШНЕЭКОНОМИЧЕСКАЯ ДЕЯТЕЛЬНОСТЬ**

**309. ՀԻՄՆԱԿԱՆ ԳՈՐԾՆԿԵՐ-ԵՐԿՐՆԵՐԻ ՏԵՍԱԿԱՐԱՐ ԿՇԻՈՐ
ՀԱՅԱՍՏԱՆԻ ՀԱՆՐԱՊԵՏՈՒԹՅԱՆ ՆԵՐՄՈՒԾՄԱՆ ՄԵՋ
SHARE OF MAIN TRADE PARTNERS IN THE IMPORTS OF THE REPUBLIC OF ARMENIA
УДЕЛЬНЫЙ ВЕС ОСНОВНЫХ СТРАН-ПАРТНЕРОВ В ИМПОРТЕ РЕСПУБЛИКИ АРМЕНИЯ**

	Տեսակարար կշիռը, % Share, in % Удельный вес, %				Դիրքը, տեղը Rank, place Ранг, место				
	2005	2006	2007	2008	2005	2006	2007	2008	
Ռուսաստան	13.5	13.9	22.0	19.2	1	1	1	1	Russia Россия
Միացյալ Թագավորություն	0.6	1.0	1.3	1.0	27	21	18	19	United Kingdom Соединенное Королевство
Չինաստան	3.6	5.1	6.0	8.6	11	7	5	2	China Китай
Իտալիա	3.3	4.0	3.5	3.6	12	11	12	10	Italy Италия
Գերմանիա	7.8	6.6	6.8	5.8	3	4	4	5	Germany Германия
Ուկրաինա	7.0	7.4	7.7	7.1	4	2	2	3	Ukraine Украина
Շվեյցարիա	2.5	0.9	0.7	0.4	14	23	25	35	Switzerland Швейцария
Նիդերլանդներ	0.5	0.5	0.6	0.5	30	28	27	31	Netherlands Нидерланды
Ֆինլանդիա	0.2	0.2	0.3	0.4	35	39	34	37	Finland Финляндия
Ուզբեկստան	0.2	0.1	0.3	0.2	42	54	36	40	Uzbekistan Узбекистан
ԱՄՆ	6.2	4.8	4.4	4.9	6	8	7	6	USA США
Կորեայի Հանրապետություն	0.7	1.0	1.8	1.9	23	20	16	15	Republic of Korea Республика Корея
Ճապոնիա	1.3	1.8	3.2	3.8	18	17	13	8	Japan Япония
Թուրքիա	3.7	4.4	4.0	6.1	10	9	9	4	Turkey Турция
Իրանի Հանրապետություն	4.9	5.2	4.3	4.6	8	6	8	7	Iran Иран
Թուրքմենստան	6.3	0.5	0.3	0.9	5	27	40	22	Turkmenistan Туркменистан
Բելառուս	0.7	0.8	0.7	0.6	24	24	24	29	Belarus Беларусь
Իսրայել	5.8	4.0	1.1	0.6	7	10	20	30	Israel Израиль
Հնդկաստան	0.9	1.0	0.7	0.1	22	19	25	18	India Индия
Լեհաստան	0.6	0.5	0.5	0.7	26	31	30	27	Poland Польша
Ղազախստան	0.1	7.3	0.5	0.4	56	3	33	36	Kazakhstan Казахстан
Բելգիա	8.0	5.5	3.5	2.1	2	5	11	14	Belgium Бельгия
Լատվիա	0.0	0.0	0.0	0.2	66	65	67	43	Latvia Латвия

**ԱՐՏԱԲԻՆ ՏՆՏԵՍԱԿԱՆ ԳՈՐԾՈՒՆԵՈՒԹՅՈՒՆ - EXTERNAL ECONOMIC ACTIVITY -
ВНЕШНЕЭКОНОМИЧЕСКАЯ ДЕЯТЕЛЬНОСТЬ**

Շարունակություն
Continued
Продолжение

	Տեսակարար կշիռը, % Share, in % Удельный вес, %				Դիրքը, տեղը Rank, place Ранг, место				
	2005	2006	2007	2008	2005	2006	2007	2008	
Չեխիայի Հանրապետություն	0.4	0.4	0.5	0.5	31	33	32	32	Czech Republic Чехская Республика
Կիպրոս	0.0	0.0	0.1	0.0	58	63	50	67	Cyprus Кипр
Սլովակիա	0.2	0.2	0.3	0.5	38	38	41	34	Slovak Republic Словакия
Ռումինիա	4.2	3.8	2.1	2.3	9	12	15	13	Romania Румыния
Իռլանդիա	0.1	0.1	0.1	0.1	55	49	53	54	Ireland Ирландия
Սինգապուր	0.1	0.1	0.1	0.1	54	52	51	55	Singapore Сингапур
Շվեդիա	0.3	0.3	0.8	0.9	34	37	22	20	Sweden Швеция
Իսպանիա	0.6	0.5	0.6	0.8	28	30	28	24	Spain Испания
Ֆրանսիա	2.6	3.2	4.6	2.9	13	13	6	11	France Франция
ԱՄԷ	1.2	0.9	0.6	0.7	19	22	29	25	UAE ОАЭ
Հունգարիա	0.4	0.3	0.7	0.7	32	34	23	28	Hungary Венгрия
Ավստրիա	0.3	2.0	3.8	3.7	33	15	10	9	Austria Австрия
Կանադա	1.0	0.5	0.4	0.7	21	29	35	26	Canada Канада
Հունաստան	1.4	2.3	1.2	0.9	17	14	19	21	Greece Греция
Դանիա	0.2	0.1	0.1	0.2	47	48	54	51	Denmark Дания
Բուլղարիա	1.5	1.9	2.7	2.7	16	16	14	12	Bulgaria Болгария
Լյուքսեմբուրգ	0.1	0.1	0.0	0.0	53	59	77	92	Luxembourg Люксембург
Վրաստան	1.1	1.6	1.4	1.1	20	18	17	17	Georgia Грузия
Սլովենիա	0.2	0.2	0.2	0.2	36	40	45	44	Slovenia Словения
Բրազիլիա	1.6	0.7	0.8	1.3	15	26	20	16	Brazil Бразилия
Ինդոնեզիա	0.7	0.7	0.5	0.8	25	26	30	23	Indonez Индонезия
Թաիլանդ	0.2	0.3	0.3	0.5	40	36	33	33	Thailand Таиланд
Մալայզիա	0.5	0.4	0.3	0.3	29	32	39	38	Malazia Малазия
Մնացած երկրներ	2.7	2.9	3.6	3.4					Остальные страны Another countries
ԸՆԴԱՄԵՆԸ	100	100	100	100					TOTAL ВСЕГО

**ԱՐՄԱՔԻՆ ՏՆՏԵՍԱԿԱՆ ԳՈՐԾՈՒՆԵՌԹՅՈՒՆ - EXTERNAL ECONOMIC ACTIVITY -
ВНЕШНЕЭКОНОМИЧЕСКАЯ ДЕЯТЕЛЬНОСТЬ**

**310. ՀԱՅԱՍՏԱՆԻ ՀԱՆՐԱՊԵՏՈՒԹՅԱՆ ՎՃԱՐԱՅԻՆ ՀԱՇՎԵԿՇԻՈՒՐ
BALANCE OF PAYMENTS OF THE REPUBLIC OF ARMENIA
ПЛАТЕЖНЫЙ БАЛАНС РЕСПУБЛИКИ АРМЕНИЯ**

(մլն. ԱՄՆ դոլար)

(mln. USA dollars)

(млн. долларов США)

Ծածկագիրը Code Коды	2005	2006	2007	2008		
4993..	ԸՆԹԱՑԻԿ ՀԱՇԻՎ	-51.71	-117.13	-589.26	-1381.82	CURRENT ACCOUNT ТЕКУЩИЙ СЧЕТ
4992..	Ապրանքներ, ծառայություններ, եկամուտներ	-575.37	-811.08	-1534.02	-2519.45	Goods, services, income Товары, услуги, доходы
2992..	Կրեդիտ	1873.45	2134.44	2587.40	2751.41	Credit Кредит
3992..	Դեբետ	-2448.83	-2945.52	-4121.42	-5270.86	Debit Дебет
4991..	Ապրանքներ, ծառայություններ	-707.89	-1026.25	-1812.8	-2990.64	Goods and services Товары и услуги
2991..	Կրեդիտ	1415.94	1510.19	1776.66	1756.99	Credit Кредит
3991..	Դեբետ	-2123.83	-2536.43	-3589.46	-4747.63	Debit Дебет
4100..	Ապրանքներ	-587.93	-895.86	-1600.26	-2663.53	Goods Товары
2100.Z	Կրեդիտ	1004.85	1025.45	1196.64	1112.02	Credit Кредит
3100.Z	Դեբետ	-1592.78	-1921.30	-2796.90	-3775.55	Debit Дебет
	Առևտրային հաշվեկշիռ	-582.19	-891.78	-1593.42	-2653.78	Trade balance Торговый баланс
2110..	Արտահանում ՖՕԲ	973.92	991.95	1162.55	1065.91	Exports FOB Экспорт FOB
2110B.	Ապրանքների արտահանումն ըստ առևտրի վիճակագրու- թյան տվյալների	973.92	985.11	1152.30	1057.16	Exports of goods in trade statistics Экспорт товаров по данным статистики торговли
2110C.	Հավաքագրված տվյալների ճշգրտում	...	6.84	10.25	8.75	Adjustments of collected data Корректировка собранных данных
3110..	Ներմուծում ՖՕԲ	-1556.11	-1883.73	-2755.97	-3719.69	Imports FOB Импорт FOB
3110B.	Ապրանքների ներմուծումն ըստ առևտրի վիճակագրու- թյան տվյալների	-1801.74	-2191.61	-3267.79	-4426.13	Imports of goods in trade statistics Импорт товаров по данным статистики торговли
3110C.	Հավաքագրված տվյալների ճշգրտում	245.63	307.88	511.82	706.45	Adjustments of collected data Корректировка собранных данных
	Ապրանքներ վերամշակման համար	0.36	0.49	1.01	0.96	Goods for processing Товары для переработки
2150..	Կրեդիտ	1.29	1.33	1.88	1.74	Credit Кредит
3150..	Դեբետ	-0.93	-0.84	-0.87	-0.78	Debit Дебет

**ԱՐՏԱԲԻՆ ՏՆՏԵՍԱԿԱՆ ԳՈՐԾՈՒՆԵՈՒԹՅՈՒՆ - EXTERNAL ECONOMIC ACTIVITY -
ВНЕШНЕЭКОНОМИЧЕСКАЯ ДЕЯТЕЛЬНОСТЬ**

Շարունակություն
Continued
Продолжение

Ծածկագիրը Code Коды	2005	2006	2007	2008	
Ապրանքներ վերանորոգման համար	0.0	0.0	0.0	0.0	Goods for repairs Товары для ремонта
2160.. Կրեդիտ	0.0	0.0	0.0	0.0	Credit Кредит
3160.. Դեբետ	0.0	0.0	0.0	0.0	Debit Дебет
Ապրանքներ ձեռք բերված կայան- ներում տրանսպորտային կազմակերպությունների կողմից	-6.10	-4.56	-7.85	-10.71	Goods procured in ports by carriers Товары, приобретенные в портах транспортными организациями
2170.. Կրեդիտ	29.65	32.17	32.21	44.37	Credit
3170.. Դեբետ	-35.75	-36.73	-40.06	-55.08	Debit Дебет
4200.. Մատակարարումներ	-119.96	-130.39	-212.54	-327.11	Services Услуги
2200.Z Կրեդիտ	411.09	484.74	580.02	644.97	Credit Кредит
3200.Z Դեբետ	-531.05	-615.13	-792.56	-972.08	Debit Дебет
Տրանսպորտ	-119.40	-129.59	-228.32	-331.09	Transportation Транспорт
2205.. Կրեդիտ	92.16	102.31	132.97	137.65	Credit Кредит
3205.. Դեբետ	-211.56	-231.90	-361.30	-468.74	Debit Дебет
Մարդատար	-28.59	1.03	-12.97	-13.47	Passenger Пассажирский
2850.. Կրեդիտ	19.54	35.60	38.29	45.79	Credit Кредит
3850.. Դեբետ	-48.13	-34.57	-51.26	-59.25	Debit Дебет
Բեռնատար	-89.16	-124.74	-184.50	-292.18	Freight Грузовой
2851.. Կրեդիտ	58.02	59.19	83.31	76.82	Credit Кредит
3851.. Դեբետ	-147.18	-183.93	-267.80	-369.00	Debit Дебет
Այլը	-1.65	-5.89	-30.85	-25.45	Other Прочие
2852.. Կրեդիտ	14.59	7.52	11.38	15.05	Credit Кредит
3852.. Դեբետ	-16.25	-13.40	-42.23	-40.49	Debit Дебет
Ճանապարհորդություն	-16.37	-15.31	10.58	6.5	Travel Поездки
2236.. Կրեդիտ	219.97	270.73	304.90	330.5	Credit Кредит
3236.. Դեբետ	-236.34	-286.04	-294.32	-324.0	Debit Дебет

**ԱՐՏԱՔԻՆ ՏՆՏԵՍԱԿԱՆ ԳՈՐԾՈՒՆԵՈՒԹՅՈՒՆ - EXTERNAL ECONOMIC ACTIVITY -
ВНЕШНЕЭКОНОМИЧЕСКАЯ ДЕЯТЕЛЬНОСТЬ**

Շարունակություն
Continued
Продолжение

Ծածկագիրը Code Коды	2005	2006	2007	2008		
					Communication services Услуги связи	
2245..	Կրեդիտ	28.19	22.88	41.35	62.14	Credit Кредит
3245..	Դեբետ	-13.90	-16.51	-17.17	-20.14	Debit Дебет
						Construction services Строительные услуги
2249..	Կրեդիտ	10.56	9.94	11.16	14.34	Credit Кредит
3249..	Դեբետ	-2.77	-3.21	-3.75	-5.23	Debit Дебет
						Insurance services Страховые услуги
2253..	Կրեդիտ	11.81	14.77	14.67	15.49	Credit Кредит
3253..	Դեբետ	-23.70	-28.68	-48.94	-72.78	Debit Дебет
						Financial services (other than insurance) Финансовые услуги (без страхования)
2260..	Կրեդիտ	3.23	3.60	4.14	3.88	Credit Кредит
3260..	Դեբետ	-1.89	-2.65	-4.99	-6.83	Debit Дебет
						Computer and information services Компьютерно-инфор- мационные услуги
2262..	Կրեդիտ	22.45	33.03	43.61	50.38	Credit Кредит
3262..	Դեբետ	-1.52	-2.61	-3.87	-5.73	Debit Дебет
						Other business services Прочие деловые услуги
2268..	Կրեդիտ	9.53	12.44	12.14	13.98	Credit Кредит
3268..	Դեբետ	-18.30	-21.24	-29.68	-36.14	Debit Дебет
						Personal, cultural and recreational services Прочие услуги частным лицам и услуги в сфере культуры и отдыха
2287..	Կրեդիտ	4.78	5.42	5.87	7.15	Credit Кредит
3287..	Դեբետ	-6.66	-7.32	-7.97	-10.85	Debit Дебет
						Government services, n.i.e Государственные услуги, не отнесенные к др. услугам
466	Հայաստանի վիճակագրական տարեգիրք-Statistical Yearbook of Armenia-Статистический ежегодник Армении					2009

**ԱՐՄԱԵՒՆ ՏՆՏԵՍԱԿԱՆ ԳՈՐԾՈՒՆԵՈՒԹՅՈՒՆ - EXTERNAL ECONOMIC ACTIVITY -
ВНЕШНЕЭКОНОМИЧЕСКАЯ ДЕЯТЕЛЬНОСТЬ**

Շարունակություն
Continued
Продолжение

Ծածկագիրը Code Коды		2005	2006	2007	2008	
2291..	Կրեդիտ	8.34	9.61	9.20	9.44	Credit Кредит
3291..	Դեբետ	-14.41	-14.97	-20.58	-21.62	Debit Дебет
4300..	Եկամուտներ	132.52	215.17	278.78	471.19	Income Доходы
2300.Z	Կրեդիտ	457.51	624.26	810.74	994.42	Credit Кредит
3300.Z	Դեբետ	-324.99	-409.09	-531.95	-523.23	Debit Дебет
	Աշխատողների (ներառյալ սահմանային, սեզոնային և այլ) եկամուտներ	295.76	446.32	576.58	760.22	Compensation of employees including border, seasonal, and other workers Оплата труда (включая оплату труда приграничных, сезонных и прочих работников)
2310..	Կրեդիտ	428.75	575.95	742.67	929.18	Credit Кредит
3310..	Դեբետ	-132.99	-129.63	-166.08	-168.96	Debit Дебет
	Եկամուտներ ներդրումներից	-163.24	-231.16	-297.80	-289.03	Investment income Доходы от инвестиций
2320..	Կրեդիտ	28.76	48.30	68.07	65.24	Credit Кредит
3320..	Դեբետ	-192.00	-279.46	-365.87	-354.27	Debit Дебет
	Ուղղակի ներդրումներից	-169.47	-242.97	-331.21	-277.98	Direct investment Прямых инвестиций
2330..	Կրեդիտ	0.43	1.41	1.01	1.20	Credit Кредит
3330..	Դեբետ	-169.91	-244.37	-332.22	-279.18	Debit Дебет
	Պորտֆելային ներդրումներից	6.37	7.79	13.98	34.22	Portfolio investment Портфельных инвестиций
2339..	Կրեդիտ	6.95	8.64	14.81	34.51	Credit Кредит
3339..	Դեբետ	-0.58	-0.85	-0.82	-0.30	Debit Дебет
	Այլ ներդրումներից	-0.15	4.02	19.43	-45.27	Other investment Других инвестиций
2370..	Կրեդիտ	21.38	38.26	52.25	29.52	Credit Кредит
3370..	Դեբետ	-21.52	-34.24	-32.83	-74.79	Debit Дебет
4379..	Ընթացիկ անհատույց փոխանցումներ	523.66	693.95	944.76	1137.63	Current transfers Текущие трансферты
2379.Z	Կրեդիտ	603.52	791.67	1024.77	1239.46	Credit Кредит
3379.Z	Դեբետ	-79.86	-97.71	-80.02	-101.83	Debit Дебет

**ԱՐՏԱԶԻՆ ՏՆՏԵՍԱԿԱՆ ԳՈՐԾՈՒՆԵՈՒԹՅՈՒՆ - EXTERNAL ECONOMIC ACTIVITY -
ВНЕШНЕЭКОНОМИЧЕСКАЯ ДЕЯТЕЛЬНОСТЬ**

Շարունակություն
Continued
Продолжение

Ծածկագիրը Code Коды	2005	2006	2007	2008	
	66.07	79.96	94.46	75.24	General government Сектор государственного управления
2380..	68.49	81.95	97.22	78.19	Credit Кредит
	-2.42	-2.00	-2.76	-2.95	Debit Дебет
Այլ (մասնավոր)	457.59	614.00	850.30	1062.39	Other (private) Прочие (частные)
2390..	535.02	709.71	927.55	1161.27	Credit Кредит
3390..	-77.44	-95.71	-77.25	-98.88	Debit Дебет
ԿԱՊԻՏԱԼԻ ԵՎ ՖԻՆԱՆՍ- ՍԱԿԱՆ ՀԱՇՎ	47.91	132.88	591.47	1369.29	CAPITAL AND FINANCIAL ACCOUNT СЧЕТОПЕРАЦИЙ С КАПИТАЛОМ И ФИНАНСОВЫХ ОПЕРАЦИЙ
4994..	73.25	86.38	142.76	148.88	Capital account Счет с капиталом
2994.Z	76.06	91.94	160.12	165.86	Credit Кредит
3994.Z	-2.81	-5.56	-17.36	-16.98	Debit Дебет
4400..	73.25	86.38	142.76	148.88	Capital transfers Капитальные трансферты
2400..	76.06	91.94	160.12	165.86	Credit Кредит
3400..	-2.81	-5.56	-17.36	-16.98	Debit Дебет
Ֆինանսական հաշիվ	-25.34	46.50	448.71	1220.41	Financial account Финансовый счет
4500..	232.66	450.09	700.95	925.22	Direct investment Прямые инвестиции
4505.Z	-6.72	-3.08	2.14	-10.21	Abroad В зарубежные страны
4555.Z	239.38	453.17	698.81	935.43	In reporting country В отчетной стране
4560..	74.06	216.73	207.45	819.82	Equity capital В акционерном капитале
4575..	155.24	193.90	250.22	208.10	Reinvested earnings Реинвестиционные доходы
4580..	10.08	42.54	241.14	-92.48	Other capital Прочий капитал
4600..	-1.59	9.22	-9.21	8.42	Portfolio investments Портфельные инвестиции
4602.Z	-2.72	-0.18	0.54	2.61	Assets Активы
4652.Z	1.13	9.40	-9.75	5.81	Liabilities Обязательства (пассивы)

**ԱՐՏԱԲԻՆ ՏՆՏԵՍԱԿԱՆ ԳՈՐԾՈՒՆԵՈՒԹՅՈՒՆ - EXTERNAL ECONOMIC ACTIVITY -
ВНЕШНЕЭКОНОМИЧЕСКАЯ ДЕЯТЕЛЬНОСТЬ**

Շարունակություն
Continued
Продолжение

Ծածկագիրը Code Коды	2005	2006	2007	2008	
4700.. Այլ ներդրումներ	-94.33	-46.80	303.13	53.25	Other investments
4703.Z Ակտիվներ	-170.65	-175.67	-257.81	-580.64	Другие инвестиции Assets
4706.. Առևտրային վարկ	-24.35	-23.25	-22.05	-18.27	Активы Trade credits
4714.. Վարկեր	1.13	-4.09	8.95	-33.50	Коммерческие кредиты Loans
4730.. Կանխիկ դրամական միջոցներ ավանդներ	-145.18	-148.36	-228.72	-537.07	Ссуды Currency and deposits
4736.. Այլ ակտիվներ	-2.25	0.02	-15.99	8.19	Наличные деньги и депозиты Other assets
4753.Z Պարտավորություններ	76.32	128.88	560.94	633.89	Другие активы Liabilities
4756.. Առևտրային վարկ	-10.62	-39.45	-80.49	2.93	Обязательства Trade credits
4757.. Պետական կառավարման մարմիններ	0.00	0.00	0.00	0.00	Коммерческие кредиты General government
4760.. Այլ հատվածներ	-10.62	-39.45	-80.49	2.93	Сектор государственного управления Other sectors
4761.. Երկարաժամկետ	-8.47	-39.03	-16.77	10.54	Другие секторы Long-term
2761.. Մուտքեր	9.95	22.10	15.19	54.13	Долгосрочные Drawings
3761.. Վճարումներ	-18.42	-61.14	-31.95	-43.59	Поступления Repayments
4762.. Կարճաժամկետ	-2.14	-0.42	-63.72	-7.61	Платежи Short-term
4764.. Վարկեր	92.28	179.42	538.60	485.14	Краткосрочные Loans
4765.. Դրամավարկային կարգավորման մարմիններ	-25.99	-21.61	-4.97	-11.12	Ссуды Monetary authorities
4766.. ԱՄՀ վարկի օգտագործում	-25.99	-21.60	-13.57	-19.46	Органы денежно-кредитного регулирования Use of Fund credit and loans
2766.. Մուտքեր	10.16	10.75	11.07	8.08	Использование кредитов МВФ
3766.. Վճարումներ	-36.15	-32.36	-24.64	-27.54	Drawings Поступления
4767.. Այլ երկարաժամկետ	0.00	0.00	8.60	8.33	Repayments Платежи
4769.. Պետական կառավարման մարմիններ	36.05	68.67	181.11	144.95	Other long-term Другие долгосрочные
4770.. Երկարաժամկետ	36.05	68.67	181.11	144.95	General government Сектор государственного управления
2770.. Մուտքեր	49.71	83.43	198.05	160.14	Long-term Долгосрочные
Բազմակողմանի վարկեր	36.18	72.61	106.92	95.35	Receipts Поступления
					Multilateral Многосторонние кредиты

**ԱՐՏԱԶԻՆ ՏՆՏԵՍԱԿԱՆ ԳՈՐԾՈՒՆԵՈՒԹՅՈՒՆ - EXTERNAL ECONOMIC ACTIVITY -
ВНЕШНЕЭКОНОМИЧЕСКАЯ ДЕЯТЕЛЬНОСТЬ**

Շարունակություն
Continued
Продолжение

Ծածկագիրը Code Коды		2005	2006	2007	2008	
	Երկկողմանի վարկեր	0.00	10.83	91.13	64.79	Bilateral Двухсторонние кредиты
3770..	Վճարումներ	-13.54	-14.76	-16.94	-15.19	Payments Платежи
4771..	Կարճաժամկետ	0.0	0.0	0.0	0.0	Short-term Краткосрочные
4772..	Բանկեր	15.66	38.90	143.58	228.06	Banks Банки
4773..	Երկարաժամկետ	17.08	21.10	136.22	293.50	Long-term Долгосрочные
4774..	Կարճաժամկետ	-1.42	17.80	107.37	-65.44	Short-term Краткосрочные
4775..	Այլ հատվածներ	66.56	93.46	118.88	123.26	Other sectors Другие секторы
4780..	Կանխիկ դրամական միջոցներ և ավանդներ	12.23	-2.43	76.32	140.68	Currency and deposits Валюты и депозиты
4781..	Դրամավարկային կարգավորման մարմիններ	0.88	-0.50	0.55	-0.73	Monetary authorities Органы денежно-кредитного регулирования
4782..	Պետական կառավարում	0.0	0.0	0.0	0.0	General government Сектор государственного управления
4783..	Բանկեր	11.16	-1.93	75.78	141.40	Banks Банки
4784..	Այլ հատվածներ	0.19	0.0	0.00	0.0	Other sectors Другие секторы
4786..	Այլ պարտավորություններ	-17.57	-8.66	26.50	5.14	Other liabilities Другие обязательства
4787..	Դրամավարկային կարգավորման մարմիններ	0.0	-0.05	0.17	-0.23	Monetary authorities Органы денежно-кредитного регулирования
4788..	Երկարաժամկետ	0.0	0.0	0.0	0.0	Long-term Долгосрочные
4789	Կարճաժամկետ	0.0	-0.05	0.17	-0.23	Short-term Краткосрочные
4790..	Պետական կառավարում	0.0	0.0	0.0	0.0	General government Сектор государственного управления
4793..	Բանկեր	-2.66	-2.92	12.31	-4.23	Banks Банки
4796..	Այլ հատվածներ	-14.90	-5.69	14.02	9.60	Other sectors Другие секторы
4800.Z	Պահուստային ակտիվներ	-162.09	-366.02	-546.16	233.52	Reserve Assets Резервные активы
4812..	Դրամական ոսկի	0.0	0.0	0.0	0.0	Monetary gold Монетарное золото
4811..	Փոխառության հատուկ իրավունքներ	0.87	-3.27	4.66	5.97	Special drawing rights Специальные права заимствования
4810..	Պահուստային դիրք ԱՄՆ-ում	0.0	0.0	0.0	0.0	Reserve position in the IMF Резервная позиция МВФ
4803..	Արտարժույթ	163.07	-363.05	-547.44	225.15	Foreign exchange Иностранная валюта
4813..	Այլ հայցեր	0.11	0.31	-3.37	2.40	Other claims Другие требования

**ԱՐՏԱԲԻՆ ՏՆՏԵՍԱԿԱՆ ԳՈՐԾՈՒՆԵՈՒԹՅՈՒՆ - EXTERNAL ECONOMIC ACTIVITY -
ВНЕШНЕЭКОНОМИЧЕСКАЯ ДЕЯТЕЛЬНОСТЬ**

Շարունակություն
Continued
Продолжение

Ծածկագիրը Code Коды	2005	2006	2007	2008		
4998.Z	ՄԱՔՈՒՐ ՍԽԱԼՆԵՐ ԵՎ ԲԱՑԹՈՂՈՒՄՆԵՐ	3.81	-15.76	-2.21	12.53	NET ERRORS AND OMISSIONS ЧИСТЫЕ ОШИБКИ И ПРОПУСКИ
	ՎԵՐԼՈՒԾԱԿԱՆ ՆԵՐԿԱՅԱՑՈՒՄ					ANALYTICAL PRESENTATION АНАЛИТИЧЕСКОЕ ПРЕДСТАВЛЕНИЕ
	A. ԸՆԹԱՑԻԿ ՀԱՇԻՎ առանց E խմբի	-51.71	-117.13	-589.26	-1381.82	A. Current Account, excluding group E группы E
	Ապրանքներ:					Goods: Товары:
	Կրեդիտ	1004.85	1025.45	1196.64	1112.02	Credit Кредит
	Արտահանում ՖՕԲ	973.92	991.95	1162.55	1065.91	Exports f.o.b. Экспорт ФОБ
	Այլը	30.94	33.50	34.10	46.11	Other Прочие
	Ապրանքներ:					Goods: Товары:
	Դեբետ	-1592.78	-1921.30	-2796.90	-3775.55	Debit Дебет
	Ներմուծում ՖՕԲ	-1556.11	-1883.73	-2755.97	-3719.69	Imports f.o.b. Импорт ФОБ
	Այլը	-36.68	-37.57	-40.93	-55.86	Other Прочие
	Ապրանքների հաշվեկշիռ	-587.93	-895.86	-1600.26	-2663.53	Balance on Goods Баланс товаров
	Ծառայություններ:					Services: Услуги:
	Կրեդիտ	411.09	484.74	580.02	644.97	Credit Кредит
	Տրանսպորտային	92.16	102.31	132.97	137.65	Transportation Транспортные
	Այլը	318.93	382.43	447.05	507.31	Other Прочие
	Ծառայություններ:					Services: Услуги:
	Դեբետ	-531.05	-615.13	-792.56	-972.08	Debit Дебет
	Տրանսպորտային	-211.56	-231.90	-361.30	-468.74	Transportation Транспортные
	Այլը	-319.49	-383.23	-431.27	-503.34	Other Прочие
	Ապրանքների և ծառայությունների հաշվեկշիռ	-707.89	-1026.25	-1812.80	-2990.64	Balance on goods and services Баланс товаров и услуг

**ԱՐՏԱԶԻՆ ՏՆՏԵՍԱԿԱՆ ԳՈՐԾՈՒՆԵՈՒԹՅՈՒՆ - EXTERNAL ECONOMIC ACTIVITY -
ВНЕШНЕЭКОНОМИЧЕСКАЯ ДЕЯТЕЛЬНОСТЬ**

Շարունակություն
Continued
Продолжение

Ծածկագիրը Code Коды	2005	2006	2007	2008	
Եկամուտներ.					Income:
Կրեդիտ	457.51	624.26	810.74	994.42	Доходы:
Դեբետ	-324.99	-409.09	-531.95	-523.23	Credit Кредит
Ապրանքների, ծառայությունների և եկամուտների հաշվեկշիռ	-575.37	-811.08	-1534.02	-2519.45	Debit Дебет
Ընթացիկ անհատույց փոխան- ցումներ:					Balance on goods, services and incomes Баланс товаров и услуг
Կրեդիտ	603.52	791.67	1024.77	1239.46	Current transfers:
Դեբետ	-79.86	-97.71	-80.02	-101.83	Текущие трансферты:
В. ԿԱՊԻՏԱԼԻ ՀԱՇՎՎ առանց E. խմբի	73.25	86.38	142.76	148.88	Credit Кредит
Կրեդիտ	76.06	91.94	160.12	165.86	Debit Дебет
Դեբետ	-2.81	-5.56	-17.36	-16.98	В. Capital Account, excluding group E В. СЧЕТ КАПИТАЛА без группы E
Ընդամենը խումբ A+B	21.54	-30.74	-446.50	-1232.94	Capital account: Счет капитала:
С. ՖԻՆԱՆՍԱԿԱՆ ՀԱՇՎՎ, առանց E խմբի	162.73	434.12	1008.43	1006.35	Credit Кредит
Ուղղակի ներդրումներ արտա- սահման	-6.72	-3.08	2.14	-10.21	Capital account: Счет капитала:
Ուղղակի ներդրումներ արտա- սահմանից	239.38	453.17	698.81	935.43	Debit Дебет
Պորտֆելային ներդրումային ակտիվներ	-2.72	-0.18	0.54	2.61	Total, Groups A plus B Всего по группе A+B
Կապիտալի արժեթղթեր	-0.20	0.41	-0.13	0.05	С. Financial Account, excluding group E С. ФИНАНСОВЫЙ СЧЕТ без группы E
Պարտքի արժեթղթեր	-2.52	-0.59	0.67	2.56	Direct investment abroad Прямые инвестиции за границу

**ԱՐՄԱԷՆ ՏՆՏԵՍԱԿԱՆ ԳՈՐԾՈՒՆԵՈՒԹՅՈՒՆ - EXTERNAL ECONOMIC ACTIVITY -
ВНЕШНЕЭКОНОМИЧЕСКАЯ ДЕЯТЕЛЬНОСТЬ**

Շարունակություն
Continued
Продолжение

Ծածկագիրը Code Коды	2005	2006	2007	2008	
Պորտֆելային ներդրումային պարտավորություններ	1.13	9.40	-9.75	5.81	Portfolio investment liabilities Портфельные инвестиционные обязательства
Կապիտալի արժեթղթեր	1.33	-0.60	0.18	-0.70	Equity securities Ценные бумаги, обеспечивающие участие в капитале
Պարտքի արժեթղթեր	-0.20	10.00	-9.92	6.51	Debt securities Долговые ценные бумаги
Ակտիվներ այլ ներդրումներից	-170.65	-175.67	-257.81	-580.64	Other investment assets Активы от других инвестиций
Դրամավարկային կարգավորման մարմիններ	2.55	0.70	-0.04	0.64	Monetary authorities Органы денежно-кредитного регулирования
Պետական կառավարման մարմիններ	-58.71	84.24	-2.18	-2.81	General government Сектор государственного управления
Բանկեր	42.10	-7.68	-18.59	-71.98	Banks Банки
Այլ հատվածներ	-156.59	-252.94	-236.99	-506.48	Other sectors Другие секторы
Պարտավորություններ այլ ներդրումներից	102.31	150.48	574.51	653.34	Other investment liabilities Обязательства от других инвестиций
Դրամավարկային կարգավորման մարմիններ	0.87	-0.55	9.31	7.37	Monetary authorities Органы денежно-кредитного регулирования
Պետական կառավարման մարմիններ	36.05	68.67	181.11	144.95	General government Сектор государственного управления
Բանկեր	24.16	34.05	331.67	365.23	Banks Банки
Այլ հատվածներ	41.23	48.32	52.42	135.79	Other sectors Другие секторы
ԸՆԴԱՄԵՆԸ , խումբ A-ից մինչև C	184.27	403.38	561.93	-226.59	Total, Groups A through C ВСЕГО, от группы А до С
D.ՄԱԶՈՒՐ ՍԽԱԼՆԵՐ և ԲԱՅԹՈՂՈՒՄՆԵՐ	3.81	-15.76	-2.21	12.53	E.D. Net Errors and Omissions D.ЧИСТЫЕ ОШИБКИ И ПРОПУСКИ
Ընդամենը , խումբ A-ից D (ընդհանուր հաշվեկշիռ)	188.08	387.62	559.73	-214.06	Total, Groups A through D (Overall balance) Общий баланс, всего от группы А до D
E. Ֆինանսական հոդվածներ.	-188.08	-387.62	-559.73	214.06	E. Financing items E.Финансовые статьи
Պահուստային ակտիվներ	-162.09	-366.02	-546.16	233.52	Reserve assets Резервные активы
Հիմնադրամի վարկի օգտագործում	-25.99	-21.60	-13.57	-19.46	Use of Fund credit Использование кредита фонда
Հատուկ ֆինանսավորում	0.0	0.0	0.00	0.00	Exceptional financing Специальное финансирование

**ԱՐՏԱՔԻՆ ՏՆՏԵՍԱԿԱՆ ԳՈՐԾՈՒՆԵՌԹՅՈՒՆ - EXTERNAL ECONOMIC ACTIVITY -
ВНЕШНЕЭКОНОМИЧЕСКАЯ ДЕЯТЕЛЬНОСТЬ**

311. ՀՀ ՄԻՋԱԶԳԱՅԻՆ ՆԵՐԳՐՈՒՄԱՅԻՆ ԴԻՐՔԸ (հիմնական հոդվածներ)
INTERNATIONAL INVESTMENT POSITION OF RA (main articles)
МЕЖДУНАРОДНАЯ ИНВЕСТИЦИОННАЯ ПОЗИЦИЯ РА (основные статьи)
(մլն. ԱՄՆ դոլար)

(mln. US dollars)
(млн. долларов США)

Ծածկագիրը Code Коды	Ներդրումային դիրքը տարվա վերջում Position at the end of year Инвестиционная позиция на конец года					
		2005	2006	2007	2008	
8995.Z	Զուտ ներդրումային դիրքը	-1471.76	-1546.41	-2089.67	-3470.01	Investment Position, net Чистая инвестиционная позиция
8995CZ	Ակտիվներ	1428.00	1982.58	2822.70	3110.22	Assets Активы
8505.Z	Ուղղակի ներդրումներ արտերկրներ	10.27	15.54	14.34	24.49	Direct investment abroad Прямые инвестиции за границу
8506..	Բաժնետիրական կապիտալ և վերաներդրված շահույթ	10.27	15.54	14.34	24.49	Equity capital and reinvested earnings Акционерный капитал и реинвестированные доходы
8530..	Այլ կապիտալ	Other capital Прочий капитал
8545..	Ֆինանսական ածանցյալներ (մաքուր)	-	-	-	-	Financial derivatives (net) Производные финансовые инструменты (чистые)
8602.Z	Պորտֆելային ներդրումներ	5.94	5.26	4.88	2.17	Portfolio investment Портфельные инвестиции
8610..	Կապիտալի բաժնետոմսեր	3.29	2.04	2.17	2.08	Equity securities Ценные бумаги, обеспечивающие участие в капитале
8611..	Դրամավարկային կարգավորման մարմիններ	-	-	-	-	Monetary authorities Органы денежно-кредитного регулирования
8612..	Պետական կառավարման մարմիններ	-	-	-	-	General government Сектор государственного управления
8613..	Բանկեր	0.58	0.22	0.36	0.34	Banks Банки
8614..	Այլ բաժիններ	2.71	1.82	1.82	1.73	Other sectors Другие секторы
8619..	Պարտքի արժեթղթեր	2.65	3.22	2.71	0.09	Debt securities Долговые ценные бумаги
8620..	Պարտատոմսեր, պարտամուրհակներ	2.41	3.23	2.32	0.09	Bonds and notes Облигации и другие долговые ценные бумаги
8630..	Դրամի շուկայի գործիքներ	0.24	0.00	0.40	0.00	Money-market instruments Инструменты денежного рынка
8900.Z	Ֆինանսական ածանցյալներ	-	-	-	-	Financial derivatives Производные финансовые инструменты
8703..	Այլ ներդրումներ	737.95	889.73	1144.32	1676.75	Other investment Другие инвестиции
8706..	Առևտրային վարկ	85.08	72.07	76.00	54.61	Trade credits Торговые кредиты

**ԱՐՄԱԷԻՆ ՏՆՏԵՍԱԿԱՆ ԳՈՐԾՈՒՆԵՈՒԹՅՈՒՆ - EXTERNAL ECONOMIC ACTIVITY -
ВНЕШНЕЭКОНОМИЧЕСКАЯ ДЕЯТЕЛЬНОСТЬ**

Շարունակություն
Continued
Продолжение

Ծածկագիրը Code Коды	Ներդրումային դիրքը տարվա վերջում Position at the end of year Инвестиционная позиция на конец года					
		2005	2006	2007	2008	
8707..	Պետական կառավարման մարմիններ	-	-	-	-	General government Сектор государственного управления
8710..	Այլ հատվածներ	85.08	72.07	76.00	54.61	Other sectors Другие сектора
8714..	Վարկեր	48.84	52.50	44.84	77.24	Loans Ссуды
8715..	Դրամավարկային կարգավորման մարմիններ	-	-	-	-	Monetary authorities Органы денежно-кредитного регулирования
8719..	Պետական կառավարման մարմիններ	18.49	17.66	17.51	17.42	General government Сектор государственного управления
8722..	Բանկեր	18.79	15.94	10.40	21.47	Banks Банки
8725..	Այլ հատվածներ	11.56	18.90	16.94	38.35	Other sectors Другие сектора
8730..	Կանխիկ դրամական միջոցներ և ավանդներ	596.42	756.50	997.09	1527.47	Currency and deposits Наличные деньги и депозиты
8731..	Դրամավարկային կարգավորման մարմիններ	0.12	0.0	0.0	0.00	Monetary authorities Органы денежно-кредитного регулирования
8732..	Պետական կառավարման մարմիններ	85.56	0.0	0.0	0.01	General government Сектор государственного управления
8733..	Բանկեր	177.92	194.95	215.15	278.35	Banks Банки
8734..	Այլ հատվածներ	332.82	561.55	781.94	1249.11	Other sectors Другие сектора
8736..	Այլ ակտիվներ	7.61	8.66	26.39	17.43	Other assets Прочие активы
8737..	Դրամավարկային կարգավորման մարմիններ	0.01	0.46	0.68	0.06	Monetary authorities Органы денежно-кредитного регулирования
8740..	Պետական կառավարման մարմիններ	2.61	4.75	7.08	9.97	General government Сектор государственного управления
8743..	Բանկեր	4.99	3.45	17.59	6.14	Banks Банки
8746..	Այլ հատվածներ	1.04	1.26	Other sectors Другие сектора
8802.Z	Պահուստային ակտիվներ	673.84	1072.04	1659.16	1406.81	Reserve assets Резервные активы
8812..	Դրամական ոսկի	-	-	-	-	Monetary gold Монетарное золото
8811..	Փոխառության հատուկ իրավունքներ	10.25	14.08	9.67	2.93	Special drawing rights Специальные права заимствования

**ԱՐՏԱԶԻՆ ՏՆՏԵՍԱԿԱՆ ԳՈՐԾՈՒՆԵՈՒԹՅՈՒՆ - EXTERNAL ECONOMIC ACTIVITY -
ВНЕШНЕЭКОНОМИЧЕСКАЯ ДЕЯТЕЛЬНОСТЬ**

Շարունակություն
Continued
Продолжение

Ծածկագիրը Code Коды	Ներդրումային դիրքը տարվա վերջում Position at the end of year Инвестиционная позиция на конец года					
		2005	2006	2007	2008	
8810..	Պահուստային դիրքը ԱՄՆ-ում	-	-	-	-	Reserve position in the Fund
8803..	Արտարժույթային ակտիվներ	663.58	1057.95	1647.21	1403.83	Резервная позиция в МВФ
8813..	Այլ հայցեր	0.0	0.0	2.29	0.06	Foreign exchange
8995DZ	Պարտավորություններ	52899.7	73528.9	94912.37	6580.22	Иностранная валюта
8555.Z	Ուղղակի ներդրումներ արտ-երկրներից	1298.29	1774.37	2485.77	3520.86	Other claims
8556..	Բաժնետիրական կապիտալ և վերաներդրված շահույթ	1070.11	1503.53	1986.93	3129.30	Другие требования
8580..	Այլ կապիտալ	228.17	270.84	498.83	391.57	Liabilities
8652.Z	Պորտֆելային ներդրումներ	5.47	15.96	9.36	18.27	Обязательства
8660..	Կապիտալի բաժնետոմսեր	5.48	5.97	9.27	11.67	Direct investment in reporting economy
8663..	Բանկեր	5.32	5.81	9.17	11.56	Прямые инвестиции во внутреннюю экономику
8664..	Այլ բաժիններ	0.16	0.16	0.11	0.11	Equity capital and reinvested earnings
8669..	Պարտքի արժեթղթեր	-0.01	9.99	0.08	6.60	Акции и реинвестированные доходы
8670..	Պարտատոմսեր, պարտամորհակներ	-0.01	10.00	0.0	6.58	Other capital
8680..	Դրամի շուկայի գործիքներ	0.0	0.0	0.08	0.02	Прочий капитал
8905..	Ֆինանսական ածանցյալներ	-	-	-	-	Portfolio investment
8753.Z	Այլ ներդրումներ	1596.01	1738.66	2417.24	3041.09	Портфельные инвестиции
8756..	Առևտրային վարկ	161.92	93.74	7.33	10.56	Equity securities
8757	Պետական կառավարման մարմիններ	-	-	-	-	Ценные бумаги, обеспечивающие участие в капитале
8760..	Այլ հատվածներ	161.92	93.74	7.33	10.56	Banks
8764..	Վարկեր	1290.18	1516.11	2165.46	2642.43	Банки
8765..	Դրամավարկային կարգավորման մարմիններ	196.23	185.79	191.69	175.32	Other sectors
476	Հայաստանի վիճակագրական տարեգիրք-Statistical Yearbook of Armenia-Статистический ежегодник Армении 2009					Другие секторы

**ԱՐՄԱԵՒՆ ՏՆՏԵՍԱԿԱՆ ԳՈՐԾՈՒՆԵՈՒԹՅՈՒՆ - EXTERNAL ECONOMIC ACTIVITY -
ВНЕШНЕЭКОНОМИЧЕСКАЯ ДЕЯТЕЛЬНОСТЬ**

Շարունակություն
Continued
Продолжение

Ծածկագիրը Code Коды	Ներդրումային դիրքը տարվա վերջում Position at the end of year Инвестиционная позиция на конец года					
		2005	2006	2007	2008	
8769..	Պետական կառավարման մարմիններ	903.15	1021.20	1259.79	1403.80	General government Сектор государственного управления
8772..	Բանկեր	37.88	83.85	333.90	561.04	Banks Банки
8775..	Այլ հատվածներ	152.92	225.27	380.08	502.28	Other sectors Другие секторы
8780..	Կանխիկ դրամական միջոցներ և ավանդներ	109.50	108.26	194.93	336.54	Currency and deposits Наличные деньги и депозиты
8781..	Դրամավարկային կարգավորման մարմիններ	0.88	0.59	1.22	0.48	Monetary authorities Органы денежно-кредитного регулирования
8782..	Պետական կառավարման մարմիններ	-	-	-	-	General government Сектор государственного управления
8783..	Բանկեր	108.43	107.48	193.72	336.05	Banks Банки
8784..	Այլ հատվածներ	0.19	0.19	-	-	Other sectors Другие секторы
8786..	Այլ պարտավորություններ	34.41	20.55	49.52	51.56	Other liabilities Прочие обязательства
8787..	Դրամավարկային կարգավորման մարմիններ	0.12	0.17	0.38	0.17	Monetary authorities Органы денежно-кредитного регулирования
8790..	Պետական կառավարման մարմիններ	0.0	0.0	0.0	0.0	General government Сектор государственного управления
8793..	Բանկեր	6.08	3.51	16.01	11.14	Banks Банки
8796..	Այլ հատվածներ	28.21	16.87	33.13	40.25	Other sectors Другие секторы

**ԱՐՏԱԶԻՆ ՏՆՏԵՍԱԿԱՆ ԳՈՐԾՈՒՆԵՈՒԹՅՈՒՆ - EXTERNAL ECONOMIC ACTIVITY -
ВНЕШНЕЭКОНОМИЧЕСКАЯ ДЕЯТЕЛЬНОСТЬ**

312. ՀՀ ՀԱՄԱԽԱՈՆ ԱՐՏԱԶԻՆ ՊԱՐՏՔԻ ԵՎ ԱԿՏԻՎՆԵՐԻ ԴԻՐՔԸ (Ժամանակաշրջանի վերջում)
GROSS EXTERNAL DEBT AND ASSETS POSITIONS OF RA (at the end of period)

ПОЗИЦИЯ ВАЛОВОГО ВНЕШНЕГО ДОЛГА И АКТИВОВ РА (на конец периода)

(մլն. ԱՄՆ դոլար)

(mln. US dollars)

(млн. долларов США)

	2006		2007		2008		
	Համախառն արտաքին պարտք Gross External Debt Валовой внешний долг	Համախառն արտաքին ակտիվներ Gross External Assets Валовые внешние активы	Համախառն արտաքին պարտք Gross External Debt Валовой внешний долг	Համախառն արտաքին ակտիվներ Gross External Assets Валовые внешние активы	Համախառն արտաքին պարտք Gross External Debt Валовой внешний долг	Համախառն արտաքին ակտիվներ Gross External Assets Валовые внешние активы	
1. Պետական Կառավարման մարմիններ	1021.20	17.66	1259.79	17.51	1402.89	17.42	General Government Сектор государственного управления
Կարճաժամկետ	-	-	-	-	-	-	Short-term Краткосрочные
Դրամի շուկայի գործիքներ	-	-	-	-	-	-	Money market instruments Инструменты денежного рынка
Վարկեր	-	-	-	-	-	-	Loans Кредиты и займы
Առևտրային վարկեր	-	-	-	-	-	-	Trade credits Торговые кредиты
Այլ պարտքի պարտավորություններ	-	-	-	-	-	-	Other debt liabilities Другие долговые обязательства
Ժամկետանց պարտքեր	-	-	-	-	-	-	Agears Просроченная задолженность
Այլ	-	-	-	-	-	-	Other Прочие
Երկարաժամկետ	1021.20	17.66	1259.79	17.51	1402.89	17.42	Long-Term Долгосрочные
Պարտատոմսեր և պարտավորումներ	-	-	-	-	-	-	Bonds and notes Облигации и другие долговые бумаги
Վարկեր	1021.20	17.66	1259.79	17.51	1402.89	17.42	Loans Кредиты и займы
Առևտրային վարկեր	-	-	-	-	-	-	Trade credits Торговые кредиты
Այլ պարտքի պարտավորություններ	-	-	-	-	-	-	Other debt liabilities Другие долговые обязательства
2. Գրամավարկային կարգավորման մարմիններ	186.57	1058.42	193.28	1649.33	175.97	1403.72	Monetary Authorities Органы денежно-кредитного регулирования
Կարճաժամկետ	0.77	893.36	1.59	602.69	0.65	296.37	Short-term Краткосрочные
Դրամի շուկայի գործիքներ	-	-	-	-	-	-	Money market instruments Инструменты денежного рынка

**ԱՐՏԱԲԻՆ ՏՆՏԵՍԱԿԱՆ ԳՈՐԾՈՒՆԵՈՒԹՅՈՒՆ - EXTERNAL ECONOMIC ACTIVITY -
ВНЕШНЕЭКОНОМИЧЕСКАЯ ДЕЯТЕЛЬНОСТЬ**

Շարունակություն
Continued
Продолжение

	2006		2007		2008		
	Համախառն արտաքին պարտք Gross External Debt Валовой внешний долг	Համախառն արտաքին ակտիվներ Gross External Assets Валовые внешние активы	Համախառն արտաքին պարտք Gross External Debt Валовой внешний долг	Համախառն արտաքին ակտիվներ Gross External Assets Валовые внешние активы	Համախառն արտաքին պարտք Gross External Debt Валовой внешний долг	Համախառն արտաքին ակտիվներ Gross External Assets Валовые внешние активы	
Վարկեր	-	-	-	-	-	-	Loans Кредиты и займы
Կանխիկ դրամական միջոցներ և դեպոզիտներ	0.59	892.90	1.22	599.72	0.48	296.25	Currency and deposits Наличная валюта и депозиты
Այլ պարտքի պարտավորություններ	0.18	0.46	0.38	2.97	0.17	0.11	Other debt liabilities Другие долговые обязательства
Ժամկետանց պարտքեր	-	-	-	-	-	-	Arrears Просроченная задолженность
Այլ	0.17	0.46	0.38	2.97	0.17	0.11	Other Прочие
Երկարաժամկետ	185.80	165.06	191.69	1046.64	175.32	1107.36	Long-Term Долгосрочные
Պարտատոմսեր և պարհամուրհակներ	-	165.06	-	1046.64	-	1107.36	Bonds and notes Облигации и другие долговые бумаги
Վարկեր	185.80	-	191.69	-	175.32	-	Loans Кредиты и займы
Կանխիկ դրամական միջոցներ և դեպոզիտներ	-	-	-	-	-	-	Currency and deposits Наличная валюта и депозиты
Այլ պարտքի պարտավորություններ	-	-	-	-	-	-	Other debt liabilities Другие долговые обязательства
3.Բանկեր	192.62	217.56	543.71	245.77	914.82	306.14	Banks Банки
Կարճաժամկետ	132.09	207.14	321.18	235.46	348.22	296.04	Short-term Краткосрочные
Գրամի շուկայի գործիքներ	-	-	0.08	0.30	0.01	-	Money market instruments Инструменты денежного рынка
Վարկեր	29.55	11.96	137.45	5.98	71.49	13.13	Loans Кредиты
Կանխիկ դրամական միջոցներ և դեպոզիտներ	99.03	191.74	167.63	211.59	265.58	276.77	Currency and deposits Наличная валюта и депозиты

**ԱՐՏԱԶԻՆ ՏՆՏԵՍԱԿԱՆ ԳՈՐԾՈՒՆԵՌԹՅՈՒՆ - EXTERNAL ECONOMIC ACTIVITY -
ВНЕШНЕЭКОНОМИЧЕСКАЯ ДЕЯТЕЛЬНОСТЬ**

	2006		2007		2008		Շարունակություն Continued Продолжение
	Համախառն արտաքին պարտք Gross External Debt Валовой внешний долг	Համախառն արտաքին ակտիվներ Gross External Assets Валовые внешние активы	Համախառն արտաքին պարտք Gross External Debt Валовой внешний долг	Համախառն արտաքին ակտիվներ Gross External Assets Валовые внешние активы	Համախառն արտաքին պարտք Gross External Debt Валовой внешний долг	Համախառն արտաքին ակտիվներ Gross External Assets Валовые внешние активы	
Այլ պարտքի պարտավորություններ	3.52	3.45	16.01	17.59	11.14	6.14	Other debt liabilities Другие долговые обязательства
Ժամկետանց պարտքեր	-	-	-	-	-	-	Arrears Просроченная задолженность
Այլ	3.52	3.45	16.01	17.59	11.14	6.14	Other Прочие
Երկարաժամկետ	60.53	10.41	222.53	10.31	566.5 9	10.10	Long-Term Долгосрочные
Պարտատոմսեր և պարհանութիականներ	-	3.22	-	2.32	6.58	0.08	Bonds and notes Облигации и другие долговые бумаги
Վարկեր	52.08	3.98	196.45	4.42	489.54	8.35	Loans Кредиты
Կանխիկ դրամական միջոցներ և դեպոզիտներ	8.45	3.21	26.08	3.56	70.48	1.66	Currency and deposits Наличная валюта и депозиты
Այլ պարտքի պարտավորություններ	-	-	-	-	-	-	Other debt liabilities Другие долговые обязательства
4. Այլ հատվածներ	338.77	91.12	413.61	94.92	559.05	102.53	Other Sectors Другие сектора
Կարճաժամկետ	174.00	69.37	136.32	72.12	143.71	79.09	Short-term Краткосрочные
Դրամի շուկայի գործիքներ	-	0.07	-	0.09	-	-	Money market instruments Инструменты денежного рынка
Վարկեր	76.76	-2.87	107.17	-5.87	106.77	14.91	Loans Кредиты
Կանխիկ դրամական միջոցներ և դեպոզիտներ	-	-	-	0.86	-	0.75	Currency and deposits Наличная валюта и депозиты
Առևտրային վարկեր	80.82	72.07	7.44	76.00	0.07	60.83	Trade credits Торговые кредиты
Այլ պարտքի պարտավորություններ	16.42	0.09	21.71	1.04	36.87	2.59	Other debt liabilities Другие долговые обязательства
Ժամկետանց պարտքեր	1.30	-	0.82	0.12	0.32	0.06	Arrears Просроченная задолженность

**ԱՐՄԱԵՆԻ ՏՆՏԵՍԱԿԱՆ ԳՈՐԾՈՒՆԵՈՒԹՅՈՒՆ - EXTERNAL ECONOMIC ACTIVITY -
ВНЕШНЕЭКОНОМИЧЕСКАЯ ДЕЯТЕЛЬНОСТЬ**

Շարունակություն
Continued
Продолжение

	2006		2007		2008		
	Համախառն արտաքին պարտք Gross External Debt Валовой внешний долг	Համախառն արտաքին ակտիվներ Gross External Assets Валовые внешние активы	Համախառն արտաքին պարտք Gross External Debt Валовой внешний долг	Համախառն արտաքին ակտիվներ Gross External Assets Валовые внешние активы	Համախառն արտաքին պարտք Gross External Debt Валовой внешний долг	Համախառն արտաքին ակտիվներ Gross External Assets Валовые внешние активы	
Այլ	15.12	0.09	20.90	0.92	36.55	2.54	Other
Երկարաժամկետ	164.77	21.75	277.29	22.80	415.34	23.44	Прочие Long-Term
Պարտատոմսեր և պար- համորհակներ	0.14	-	-	-	-	-	Долгосрочные Bonds and notes Облигации и другие долговые бумаги
Վարկեր	148.51	21.77	272.91	22.80	396.37	23.44	Loans Кредиты
Կանխիկ դրամական միջոցներ և դեպոզիտներ	-	-	-	-	-	-	Currency and deposits Наличная валюта и депозиты
Առևտրային վարկեր	12.92	-	-0.11	-	10.49	-	Trade credits Торговые кредиты
Այլ պարտքի պարտա- վորություններ	3.21	-0.01	4.49	-0.01	8.48	-	Other debt liabilities Другие долговые обязательства
5.Ուղղակի ներդրումներ՝ միջֆիրմային վարկեր	270.84	-	498.83	-	391.57	-	Direct Investment: Intercompany lending Прямые инвестиции: межфирменные кредиты
Պարտքի պարտավորու- թյուններ մասնաճյուղ ձեռ- նարկությունների առջև պարտքեր	-	-	-	-	-	-	Debt liabilities to affiliated Долговые обязатель- ства перед аффилиро- ванными предприя- тиями
Ժամկետանց	-	-	-	-	-	-	Arrears Просроченная адол- женность
Այլ	-	-	-	-	-	-	Other Прочие
Պարտքի պարտավո- րություններ ներդրող- ների առջև	270.84	-	498.83	-	391.57	-	Debt liabilities to direct Investors Долговые обязатель- ства перед прямы- ми инвесторами
Ժամկետանց պարտքեր	-	-	-	-	-	-	Arrears Просроченная задолженность
Այլ	270.84	-	498.83	-	391.57	-	Other Прочие
Համախառն արտաքին պարտք	2010.00	1384.75	2909.23	2007.52	3444.30	1829.82	Gross External debt Валовой внешний долг

**ԱՐՏԱԶԻՆ ՏՆՏԵՍԱԿԱՆ ԳՈՐԾՈՒՆԵՈՒԹՅՈՒՆ - EXTERNAL ECONOMIC ACTIVITY -
ВНЕШНЕЭКОНОМИЧЕСКАЯ ДЕЯТЕЛЬНОСТЬ**

**313. ՀԱՅԱՍՏԱՆԻ ՀԱՆՐԱՊԵՏՈՒԹՅՈՒՆՈՒՄ ԿԱՏԱՐՎԱԾ ՕՏԱՐԵՐԿՐՅԱ ԸՆԴԱՍԵՆԸ
ՆԵՐԴՐՈՒՄՆԵՐԻ ՀՈՍՔԵՐՆ ՈՒ ՊԱՇՏՐՆԵՐՆ ԸՍՏ ԵՐԿՐՆԵՐԻ
(առանց առևտրային վարկերի, կանխիկ դրամական միջոցների ու ավանդների)
INFLOWS AND STOCKS OF FOREIGN TOTAL INVESTMENT BY COUNTRIES OF REPUBLIC ARMENIA
(without trade credits, currency and deposits)
ПОТОКИ И ЗАПАСЫ ИНОСТРАННЫХ ВСЕГО ИНВЕСТИЦИЙ ПО СТРАНАМ В РЕСПУБЛИКЕ
АРМЕНИЯ (без торговых кредитов, наличной валюты и депозиты)**

(հազ. ԱՄՆ դոլար)

(thous. US dollars)
(тыс. долларов США)

Համախառն հոսքեր-gross inflows-валовые потоки

	1988-2003	2004	2005	2006	2007
Ընդամենը ներդրումներ	2954782.2	474576.7	561161.0	860647.1	1546674.4
այդ թվում՝ ստացված					
Դրամավարկային կարգավորման մարմիններով	311693.1	33793.0	10157.3	10910.9	19862.6
Պետական կառավարման մարմիններով	1160074.0	87747.6	49713.0	83431.0	198053.0
Բանկային և ֆինանսական հատվածներով	193088.2	47485.3	70103.3	165284.8	483381.6
Մասնավոր հատվածով	1289927.0	305550.8	431187.3	601020.4	845377.3
Ընդամենը ներդրումներ ստացված մասնավոր ու բանկային և ֆինանսական հատվածներով այդ թվում՝	1483015.2	353036.0	501290.6	766305.2	1328758.9
Ռուսաստան	326581.9	74273.1	82282.2	237074.4	573039.6
ԱՄՆ	155308.8	27204.6	29140.9	55535.6	57671.5
Գերմանիա	2796.6	38705.9	101354.4	52920.2	81267.3
Ֆրանսիա	106124.0	34678.9	20790.7	21552.4	28746.4
Կանադա	132378.2	3808.0	887.1	17997.2	0.0
Միացյալ Թագավորություն	63052.3	3015.3	4514.1	7665.8	91578.5
Արգենտինա	10627.4	30401.0	11214.5	62603.5	26544.8

**ԱՐՏԱԲԻՆ ՏՆՏԵՍԱԿԱՆ ԳՈՐԾՈՒՆԵՈՒԹՅՈՒՆ - EXTERNAL ECONOMIC ACTIVITY -
ВНЕШНЕЭКОНОМИЧЕСКАЯ ДЕЯТЕЛЬНОСТЬ**

Համախառն հոսքեր-gross inflows-валовые потоки		Մաքուր պաշարները 2008 վերջին Net stocks end of 2008 Чистые запасы на конец 2008		
2008	1988-2008			
2138325.9	8536167.4	6375059.7		Total investment Всего инвестиции
				of which received by: в том числе полученные по:
16758.6	403175.5	175326.0		Monetary Authorities Органы денежно-кредитного регулирования
160138.0	1739156.6	1403795.2		General Government Сектором государственного управления
703786.2	1663129.4	902900.7		Financial and banks sector Банком и финансовым сектором
1257643.1	4730705.9	3893037.8		Private sector Частным сектором
1961429.3	6393835.3	4795938.5		Total investment received from private and financial and banks sectors Всего инвестиций полученных по частным и банковско-финансо- вым сектором
				of which: в том числе:
1004040.5	2297291.7	2572509.0		Russian Federation Россия
50156.8	375018.1	215649.5		United States США
68912.8	345957.2	162082.8		Germany Германия
133483.8	345376.1	322770.0		France Франция
0.0	155070.5	98831.9		Canada Канада
135575.3	305401.4	70484.5		United Kingdom Соединенное Королевство
90051.6	231442.8	194313.8		Argentina Аргентина

**ԱՐՏԱԶԻՆ ՏՆՏԵՍԱԿԱՆ ԳՈՐԾՈՒՆԵՈՒԹՅՈՒՆ - EXTERNAL ECONOMIC ACTIVITY -
ВНЕШНЕЭКОНОМИЧЕСКАЯ ДЕЯТЕЛЬНОСТЬ**

Շարունակություն
Continued
Продолжение

Համախառն հոսքեր-gross inflows-валовые потоки

	1988-2003	2004	2005	2006	2007
Կիսպրոս	27004.3	23471.0	15917.1	15924.5	16467.0
Լյուքսեմբուրգ	31213.3	2106.0	5138.0	3285.0	19731.0
Լատվիա	1.0	0.0	0.0	9041.7	36262.8
Շվեյցարիա	28631.1	294.7	6897.0	1424.6	9121.5
Ղազախստան	0.0	0.0	8044.0	71001.7	35219.5
Նիդերլանդներ	7217.2	1993.6	3507.2	3484.4	11729.7
Ավստրալիա	0.0	0.0	0.3	0.0	24200.5
Կայմանի կղզիներ	0.0	872.3	4604.2	511.4	7994.6
Ֆինլանդիա	0.0	0.0	0.0	16802.0	6729.0
Իրան	5330.7	1033.5	2110.0	299.6	1391.3
Լիբանան	6526.5	3918.5	62473.1	64753.8	139436.9
Լիխտենշտեյն	8718.3	2211.4	2089.3	1000.0	6000.0
Ուկրաինա	60.3	0.0	3708.8	3785.9	5769.9
Վիրջինյան կղզիներ,ԱՄՆ	50.0	0.0	0.0	0.0	12010.1
Բելգիա	7341.2	5385.1	5425.9	730.7	1436.3
Վիրջինյան կղզիներ,Բրիտանական	0.0	0.0	0.0	1648.4	3245.8
Հունաստան	284512.0	77669.9	75327.2	47876.9	3000.0
Ավստրիա	0.0	0.0	2489.8	2412.1	3526.8
Սիրիա	75.7	86.0	99.2	0.0	5000.0
Իռլանդիա	4911.6	0.0	0.0	0.0	4049.2
Իսրայել	3100.0	0.0	0.0	1500.0	0.0

**ԱՐՏԱԲԻՆ ՏՆՏԵՍԱԿԱՆ ԳՈՐԾՈՒՆԵՈՒԹՅՈՒՆ - EXTERNAL ECONOMIC ACTIVITY -
ВНЕШНЕЭКОНОМИЧЕСКАЯ ДЕЯТЕЛЬНОСТЬ**

Շարունակություն
Continued
Продолжение

Համախառն հոսքեր-gross inflows-валовые потоки		Մաքուր պաշարները 2008 վերջին Net stocks end of 2008 Чистые запасы на конец 2008	
2008	1988-2008		
64160.3	162944.1	130388.6	Сургус Кипр
27037.5	88510.8	91996.1	Luxembourg Люксембург
30017.7	75323.2	54539.1	Latvia Латвия
8117.8	54486.7	38483.5	Switzerland Швейцария
52339.6	166604.8	29443.8	Kazakhstan Казахстан
10394.3	38326.4	71214.6	Netherlands Нидерланды
6649.7	30850.5	30941.3	Australia Австралия
0.0	13982.5	17280.4	Sauman Islands Острова Кайман
0.0	23531.0	51510.0	Finland Финляндия
7348.0	17513.1	19369.1	Iran Иран
89901.5	367010.3	130446.6	Lebanon Ливан
25000.0	45019.0	38894.1	Liechtenstein Лихтенштейн
101.2	13426.1	12382.2	Ukraine Украина
0.0	12060.1	10461.1	United States Virgin Islands Вирджинские острова,США
6862.6	27181.8	8012.1	Belgium Бельгия
0.0	4894.2	7088.5	Virgin Islands,British Вирджинские ост.,Британские
17000.0	505386.1	13322.2	Greece Греция
1351.5	9780.1	6611.8	Austria Австрия
4999.2	10260.1	5129.9	Syrian Arab Republic Сирия
6407.0	15367.0	10913.2	Ireland Ирландия
0.0	4600.0	3100.0	Israel Израиль

**ԱՐՏԱԶԻՆ ՏՆՏԵՍԱԿԱՆ ԳՈՐԾՈՒՆԵՈՒԹՅՈՒՆ - EXTERNAL ECONOMIC ACTIVITY -
ВНЕШНЕЭКОНОМИЧЕСКАЯ ДЕЯТЕЛЬНОСТЬ**

Շարունակություն
Continued
Продолжение

Համախառն հոսքեր-gross inflows-валовые потоки

	1988-2003	2004	2005	2006	2007
ԱՄԷ	4353.6	0.0	0.0	0.0	0.0
Իսպանիա	2594.6	1088.1	58.1	386.3	72.0
Իտալիա	13555.0	9.0	38.8	525.7	448.6
Բուլղարիա	2718.1	0.0	0.0	0.0	0.0
Պանամա	11420.1	225.5	887.8	10961.0	0.0
Թուրքմենստան	2713.5	0.0	0.0	0.0	0.0
Չինաստան	11.0	0.6	0.0	1295.1	14.7
Կուբա	967.5	0.0	0.0	0.0	0.0
Բահամներ	10631.5	25.4	1000.0	1000.1	0.0
Չեխիայի Հանրապետություն	104.6	0.0	0.0	1020.9	0.0
Թուրքիա	1891.9	0.0	0.0	0.0	0.0
Մոնակո	743.8	0.0	0.0	0.0	0.0
Հունգարիա	265.2	0.0	0.0	0.0	68.2
Քուվեյթ	415.9	0.0	0.0	0.0	0.0
Եգիպտոս	150.1	0.0	0.0	0.0	0.0
Լիբերիա	647.2	0.0	0.0	0.0	0.0
Հնդկաստան	115.9	0.0	0.0	0.0	0.0
Նիգերիա	50.0	0.0	0.0	0.0	0.0
Սլովակիա	0.2	29.3	38.2	20.3	0.0
Բելիզ	30.2	0.0	0.0	0.0	0.0

**ԱՐՏԱԲԻՆ ՏՆՏԵՍԱԿԱՆ ԳՈՐԾՈՒՆԵՈՒԹՅՈՒՆ - EXTERNAL ECONOMIC ACTIVITY -
ВНЕШНЕЭКОНОМИЧЕСКАЯ ДЕЯТЕЛЬНОСТЬ**

Շարունակություն
Continued
Продолжение

Համախառն հոսքեր-gross inflows-валовые потоки		Մաքուր պաշարները 2008 վերջին Net stocks end of 2008 Чистые запасы на конец 2008	
2008	1988-2008		
299.6	4653.2	476.0	United Arab Emirates ОАЭ
0.0	4199.1	1279.0	Spain Испания
432.1	15009.2	5965.9	Italy Италия
0.0	2718.1	2470.2	Bulgaria Болгария
0.0	23494.4	0.0	Panama Панама
0.0	2713.5	0.0	Turkmenistan Туркменистан
0.0	1321.4	3654.0	China Китай
0.0	967.5	1189.5	Cuba Куба
0.0	12657.0	14.3	Bahamas Багамы
2212.3	3337.8	2320.5	Czech Republic Чехская Республика
0.0	1891.9	270.0	Turkey Турция
0.0	743.8	378.1	Monaco Монако
617.3	950.7	939.6	Hungary Венгрия
0.0	415.9	0.0	Kuwait Кувейт
0.0	150.1	0.0	Egypt Египет
0.0	647.2	0.0	Liberia Либерия
0.0	115.9	0.1	India Индия
0.0	50.0	0.0	Nigeria Нигерия
0.0	88.0	34.6	Slovakia Словакия
0.0	30.2	0.0	Belize Белиз

**ԱՐՏԱԶԻՆ ՏՆՏԵՍԱԿԱՆ ԳՈՐԾՈՒՆԵՈՒԹՅՈՒՆ - EXTERNAL ECONOMIC ACTIVITY -
ВНЕШНЕЭКОНОМИЧЕСКАЯ ДЕЯТЕЛЬНОСТЬ**

Շարունակություն
Continued
Продолжение

Համախառն հոսքեր-gross inflows-валовые потоки

	1988-2003	2004	2005	2006	2007
Հարավային Աֆրիկա	0.00	0.0	0.0	0.0	13.9
Բելառուս	20.0	0.0	0.0	0.0	0.0
Վրաստան	21.4	0.0	0.0	0.0	4500.2
Տաջիկստան	0.3	0.0	0.0	0.0	0.0
Իսլանդիա	0.0	0.0	0.2	0.0	0.0
Լեհաստան	0.2	0.0	0.0	0.0	0.0
Ռումինիա	0.2	0.0	0.0	0.0	0.0
Ճապոնիա	0.2	0.0	0.0	0.0	0.0
Թաիլանդ	0.1	0.0	0.0	0.0	0.0
Շվեդիա	0.1	0.0	0.0	0.0	0.0
Նոր Զելանդիա	3.4	0.0	0.0	0.0	0.0
Այլ երկրներ	218027.0	20529.4	51252.5	50264.0	112471.2

**ԱՐՏԱԶԻՆ ՏՆՏԵՍԱԿԱՆ ԳՈՐԾՈՒՆԵՈՒԹՅՈՒՆ - EXTERNAL ECONOMIC ACTIVITY -
ВНЕШНЕЭКОНОМИЧЕСКАЯ ДЕЯТЕЛЬНОСТЬ**

Շարունակություն
Continued
Продолжение

<u>Համախառն հոսքեր-gross inflows-валовые потоки</u>		<u>Մաքուր պաշարները 2008 վերջին Net stocks end of 2008 Чистые запасы на конец 2008</u>		
2008	1988-2008			
0.0	13.9	952.0		Sout Africa Южная Африка
0.0	20.0	10.0		Belarus Белорусь
24841.8	29363.4	3028.2		Georgia Грузия
0.0	0.3	0.0		Tajikistan Таджикистан
0.0	0.2	0.0		Iceland Исландия
0.0	0.2	0.0		Poland Польша
0.0	0.2	0.0		Romania Румыния
0.0	0.2	0.0		Japan Япония
0.0	0.1	0.1		Thailand Таиланд
0.0	0.1	0.0		Sweden Швеция
0.0	3.4	0.0		New Zealand Новая Зеландия
93117.5	545661.7	354786.7		Other countries Другие страны

**ԱՐՏԱՔԻՆ ՏՆՏԵՍԱԿԱՆ ԳՈՐԾՈՒՆԵՈՒԹՅՈՒՆ - EXTERNAL ECONOMIC ACTIVITY -
ВНЕШНЕЭКОНОМИЧЕСКАЯ ДЕЯТЕЛЬНОСТЬ**

**314. ՀԱՅԱՍՏԱՆԻ ՀԱՆՐԱՊԵՏՈՒԹՅՈՒՆՈՒՄ ԿԱՏԱՐՎԱԾ ՕՏԱՐԵՐԿՐՅԱ ՈՒՂՂԱԿԻ ՆԵՐԳՐՈՒՄՆԵՐԻ (ՕՈՒՆ) ՀՈՍՔԵՐՆ ՈՒ ՊԱՇԱՐՆԵՐՆ ԸՍՏ ԵՐԿՐՆԵՐԻ
INFLOWS AND STOCKS OF FOREIGN DIRECT INVESTMENT (FDI) BY COUNTRIES OF REPUBLIC ARMENIA
ПОТОКИ И ЗАПАСЫ ИНОСТРАННЫХ ПРЯМЫХ ИНВЕСТИЦИЙ (ПИИ) ПО СТРАНАМ
В РЕСПУБЛИКЕ АРМЕНИЯ**

(հազ. ԱՄՆ դոլար)

(thous. US dollars)
(тыс. долларов США)

Համախառն հոսքեր-gross inflows-валовые потоки

	1988-2003	2004	2005	2006	2007
Ընդամենը ՕՈՒՆ	1093446.7	235165.2	303710.5	436714.8	675349.4
այդ թվում՝ ստացված					
Բանկային և ֆինանսական հատվածներով	104922.3	8441.8	28457.0	29087.3	93035.3
Մասնավոր հատվածով	988524.4	226723.4	275253.5	407627.5	582314.1
Ընդամենը ուղղակի ներդրումներ ըստ երկրների					
Ռուսաստան	259101.0	52356.4	12517.8	153986.9	339505.0
Գերմանիա	2796.6	38705.9	97354.4	47815.9	67425.5
Ֆրանսիա	76847.5	28038.3	20242.2	16052.4	18745.7
ԱՄՆ	106161.0	12158.4	16539.1	38252.4	30788.1
Կանադա	122725.8	3372.0	881.6	17997.2	0.0
Կիպրոս	26415.6	3380.2	10257.1	15924.5	11943.2
Սիացյալ Թագավորություն	59255.3	1569.1	1936.9	2967.3	6835.7
Արգենտինա	3627.4	24401.0	11214.5	33594.8	18178.8
Լյուքսեմբուրգ	30099.3	2106.0	639.0	3285.0	3731.0
Լատվիա	1.0	0.0	0.0	1601.3	2072.0
Շվեյցարիա	28191.7	267.2	6840.2	242.7	2136.8
Ավստրալիա	0.0	0.0	0.3	0.0	18428.7
Թուրքմենստան	2713.5	0.0	0.0	0.0	0.0
Չինաստան	11.0	0.6	0.0	1295.1	0.1

**ԱՐՏԱԲԻՆ ՏՆՏԵՍԱԿԱՆ ԳՈՐԾՈՒՆԵՈՒԹՅՈՒՆ - EXTERNAL ECONOMIC ACTIVITY -
ВНЕШНЕЭКОНОМИЧЕСКАЯ ДЕЯТЕЛЬНОСТЬ**

<u>Համախառն հոսքեր-gross inflows-валовые потоки</u>		<u>Մաքուր պաշարները 2008 վերջին Net stocks end of 2008 Чистые запасы на конец 2008</u>	
2008	1988-2008		
1124482.9	3868869.5	3424564.9	Total FDI Всего ПИИ
			of which received by: в том числе полученные по:
123571.7	387515.4	347485.9	Financial and banks sector Банком и финансовым сектором
1000911.2	3481354.1	3077079.0	Private sector Частным сектором
			Total direct investment by countries Всего прямые инвестиции по странам
735417.2	1552884.3	1914022.0	Russian Federation Россия
24548.8	278647.1	113956.8	Germany Германия
84483.1	244409.2	261785.8	France Франция
23852.1	227751.1	170993.1	United States США
0.0	144976.6	98831.9	Canada Канада
64160.2	132080.8	129827.3	Cyprus Кипр
7168.6	79732.9	32719.7	United Kingdom Соединенное Королевство
87666.8	178683.3	175411.4	Argentina Аргентина
6687.0	46547.3	51232.0	Luxembourg Люксембург
1.0	3675.4	4131.7	Latvia Латвия
4466.9	42145.4	27843.6	Switzerland Швейцария
0.0	18429.0	32.5	Australia Австралия
0.0	2713.5	0.0	Turkmenistan Туркменистан
0.0	1306.8	3654.0	China Китай

**ԱՐՏԱԶԻՆ ՏՆՏԵՍԱԿԱՆ ԳՈՐԾՈՒՆԵՈՒԹՅՈՒՆ - EXTERNAL ECONOMIC ACTIVITY -
ВНЕШНЕЭКОНОМИЧЕСКАЯ ДЕЯТЕЛЬНОСТЬ**

Շարունակություն
Continued
Продолжение

Համախառն հոսքեր-gross inflows-валовые потоки

	1988-2003	2004	2005	2006	2007
Գազախստան	0.0	0.0	3997.2	0.0	3874.7
Նիդերլանդներ	6926.7	1993.6	3507.2	997.0	1944.9
Կայմանի կղզիներ	0.0	872.3	1604.2	511.4	994.6
Ֆինլանդիա	0.0	0.0	0.0	16802.0	1882.0
Իրան	4989.3	1033.5	2110.0	195.3	154.7
Լիբանան	5456.1	2915.7	11762.3	1142.4	82885.5
Լիխտենշտեյն	6118.3	11.4	0.4	0.0	0.0
Ուկրաինա	60.3	0.0	3652.1	3785.9	5141.7
Վիրջինյան կղզիներ, ԱՄՆ	50.0	0.0	0.0	0.0	7490.0
Բելգիա	7341.2	4930.1	5425.9	730.7	1436.3
Վիրջինյան կղզիներ,Բրիտանական	0.0	0.0	0.0	1648.4	2450.7
Հունաստան	174147.7	43178.0	49050.3	35313.8	0.0
Ավստրիա	0.0	0.0	1248.7	0.1	1749.4
Սիրիա	75.3	86.0	99.2	0.0	0.0
Իռլանդիա	4911.6	0.0	0.0	0.0	4049.2
Իսրայել	3100.0	0.0	0.0	1500.0	0.0
ԱՄԷ	4353.6	0.0	0.0	0.0	0.0
Իսպանիա	2468.0	751.2	0.0	0.0	0.0
Իտալիա	13192.1	9.0	38.8	525.7	448.6
Բուլղարիա	252.6	0.0	0.0	0.0	0.0
Պանամա	6506.6	0.0	0.0	20.0	0.0
Կուբա	967.5	0.0	0.0	0.0	0.0
Բահամներ	971.6	0.0	0.0	0.1	0.0

**ԱՐՏԱԲԻՆ ՏՆՏԵՍԱԿԱՆ ԳՈՐԾՈՒՆԵՈՒԹՅՈՒՆ - EXTERNAL ECONOMIC ACTIVITY -
ВНЕШНЕЭКОНОМИЧЕСКАЯ ДЕЯТЕЛЬНОСТЬ**

Շարունակություն
Continued
Продолжение

<u>Համախառն հոսքեր-gross inflows-валовые потоки</u>		<u>Մաքուր պաշարները 2008 վերջին Net stocks end of 2008 Чистые запасы на конец 2008</u>	
2008	1988-2008		
1958.2	9830.1	12587.6	Kazakhstan Казахстан
4507.9	19877.3	53896.4	Netherlands Нидерланды
0.0	3982.5	7280.4	Cayman Islands Острова Кайман
0.0	18684.0	23106.0	Finland Финляндия
6440.5	14923.3	18366.6	Iran Иран
19394.9	123556.9	52426.6	Lebanon Ливан
0.0	6130.1	7894.1	Liechtenstein Лихтенштейн
101.2	12741.2	12327.5	Ukraine Украина
0.0	7540.0	6370.3	United States Virgin Islands Виргинские острова, США
3562.6	23426.8	4712.1	Belgium Бельгия
0.0	4099.2	4890.3	Virgin Islands, British Вирджинские ост., Британские
0.0	301689.8	322.2	Greece Греция
1240.2	4238.4	6038.0	Austria Австрия
0.0	260.5	129.9	Syrian Arab Republic Сирия
6407.0	15367.8	10913.2	Ireland Ирландия
0.0	4600.0	3100.0	Israel Израиль
0.0	4353.6	150.0	United Arab Emirates ОАЭ
0.0	3219.2	1170.4	Spain Испания
432.1	14646.3	5965.9	Italy Италия
0.0	252.6	5.2	Bulgaria Болгария
0.0	6526.6	0.0	Panama Панама
0.0	967.5	1189.5	Cuba Куба
0.0	971.7	14.3	Bahamas Багамы

**ԱՐՏԱԶԻՆ ՏՆՏԵՍԱԿԱՆ ԳՈՐԾՈՒՆԵՈՒԹՅՈՒՆ - EXTERNAL ECONOMIC ACTIVITY -
ВНЕШНЕЭКОНОМИЧЕСКАЯ ДЕЯТЕЛЬНОСТЬ**

Շարունակություն
Continued
Продолжение

Համախառն հոսքեր-gross inflows-валовые потоки

	1988-2003	2004	2005	2006	2007
Բելոռուս	20.0	0.0	0.0	0.0	0.0
Վրաստան	21.4	0.0	0.0	0.0	0.0
Տաջիկստան	0.3	0.0	0.0	0.0	0.0
Իսլանդիա	0.0	0.0	0.2	0.0	0.0
Լեհաստան	0.2	0.0	0.0	0.0	0.0
Ռումինիա	0.2	0.0	0.0	0.0	0.0
Ճապոնիա	0.2	0.0	0.0	0.0	0.0
Թաիլանդ	0.1	0.0	0.0	0.0	0.0
Շվեդիա	0.1	0.0	0.0	0.0	0.0
Նոր Զելանդիա	3.4	0.0	0.0	0.0	0.0
Թուրքիա	1891.9	0.0	0.0	0.0	0.0
Մոնակո	378.1	0.0	0.0	0.0	0.0
Հունգարիա	265.2	0.0	0.0	0.0	68.2
Չեխիայի Հանրապետություն	21.2	0.0	0.0	0.0	0.0
Քուվեյթ	154.6	0.0	0.0	0.0	0.0
Եգիպտոս	150.1	0.0	0.0	0.0	0.0
Լիբերիա	647.2	0.0	0.0	0.0	0.0
Հնդկաստան	115.9	0.0	0.0	0.0	0.0
Նիդերլանդներ	50.0	0.0	0.0	0.0	0.0
Սլովակիա	0.2	29.3	38.2	20.3	0.0
Բելիզ	30.2	0.0	0.0	0.0	0.0
Այլ երկրներ	129861.1	13000.0	42752.9	40506.3	40988.1

**ԱՐՏԱԲԻՆ ՏՆՏԵՍԱԿԱՆ ԳՈՐԾՈՒՆԵՈՒԹՅՈՒՆ - EXTERNAL ECONOMIC ACTIVITY -
ВНЕШНЕЭКОНОМИЧЕСКАЯ ДЕЯТЕЛЬНОСТЬ**

Շարունակություն
Continued
Продолжение

<u>Համախառն հոսքեր-gross inflows-валовые потоки</u>		<u>Մաքուր պաշարները 2008 վերջին Net stocks end of 2008 Чистые запасы на конец 2008</u>		
2008	1988-2008			
0.0	20.0	10.0		Belarus Белорусь
0.0	21.4	28.8		Georgia Грузия
0.0	0.3	0.0		Tajikistan Таджикистан
0.0	0.2	0.0		Iceland Исландия
0.0	0.2	0.0		Poland Польша
0.0	0.2	0.0		Romania Румыния
0.0	0.2	0.0		Japan Япония
0.0	0.1	0.1		Thailand Таиланд
0.0	0.1	0.0		Sweden Швеция
0.0	3.4	0.0		New Zealand Новая Зеландия
0.0	1891.9	270.0		Turkey Турция
0.0	378.1	378.1		Monako Монако
107.3	440.7	429.6		Hungary Венгрия
0.0	21.2	25.8		Czech Republic Чехская Республика
0.0	154.6	0.0		Kuwait Кувейт
0.0	150.1	0.0		Egypt Египет
0.0	647.2	0.0		Liberia Либерия
0.0	115.9	0.1		India Индия
0.0	50.0	0.0		Nigeria Нигерия
0.0	88.0	34.6		Slovakia Словакия
0.0	30.2	0.0		Belize Белиз
41879.3	308987.7	206089.5		Other countries Другие страны

**ԱՐՏԱԶԻՆ ՏՆՏԵՍԱԿԱՆ ԳՈՐԾՈՒՆԵՈՒԹՅՈՒՆ - EXTERNAL ECONOMIC ACTIVITY -
ВНЕШНЕЭКОНОМИЧЕСКАЯ ДЕЯТЕЛЬНОСТЬ**

**315. ՀԱՅԱՍՏԱՆԻ ՀԱՆՐԱՊԵՏՈՒԹՅՈՒՆՈՒՄ ԿԱՏԱՐՎԱԾ ՕՏԱՐԵԿԿՐՅԱ ԸՆԴԱՄԵՆԸ
ՆԵՐԳՐՈՒՄՆԵՐԻ ՀՈՍՔԵՐՆ ՈՒ ՊԱՇՏԱՐՆԵՐՆ ԸՍՏ ԳՈՐԾՈՒՆԵՈՒԹՅԱՆ ՏԵՍԱԿՆԵՐԻ
INFLOWS AND STOCKS OF FOREIGN TOTAL INVESTMENT BY TYPE OF ACTIVITY
OF REPUBLIC ARMENIA
ПОТОКИ И ЗАПАСЫ ИНОСТРАННЫХ ВСЕГО ИНВЕСТИЦИЙ ПО ВИДАМ ДЕЯТЕЛЬНОСТИ
В РЕСПУБЛИКЕ АРМЕНИЯ**

(հազ. ԱՄՆ դոլար)

(thous. US dollars)
(тыс. долларов США)

Համախառն հոսքեր-gross inflows-валовые потоки

Ծածկագիրը
Code
Код

	1988-1997	1998-2003	2004	2005
Ընդամենը ներդրումներ	1046416.3	1908365.9	474576.7	561161.0
այդ թվում՝ ստացված				
Դրամավարկային կարգավորման մարմիններով	153670.0	158023.1	33793.0	10157.3
Պետական կառավարման մարմիններով	718528.0	441546.0	87747.6	49713.0
Բանկային և ֆինանսական հատվածներով	38740.0	154348.2	47485.3	70103.3
Մասնավոր հատվածով	135478.3	1154448.7	305550.8	431187.3
Ընդամենը ներդրումներ ստացված մասնավոր և բանկային ու ֆինանսական հատվածներով	174218.3	1308796.8	353036.1	501290.6
այդ թվում՝				
01. Գյուղատնտեսություն, որսորդություն և ծառայությունների մատուցում այդ բնագավառում	...	3864.0	0.0	57.8
11. Հում նավթի և բնական գազի արդյունահանում, ծառայությունների մատուցում այդ բնագավառներում	...	0.0	0.0	0.0
13. Մետաղե հանքաքարի արդյունահանում	...	50079.9	3372.0	881.6
14. Հանքագործական արդյունաբերության այլ ճյուղեր	...	9382.0	39555.1	97537.0
15. Սննդամթերքի, ներառյալ խմիչքները, արտադրություն	...	120151.0	38728.5	26430.4
16. Ծխախոտային արտադրատեսակների արտադրություն	...	12374.3	0.0	0.0
17. Մանածագործական արտադրություն	...	1291.1	18.3	56.4

**ԱՐՄԱԵՆԻ ՏՆՏԵՍԱԿԱՆ ԳՈՐԾՈՒՆԵՈՒԹՅՈՒՆ - EXTERNAL ECONOMIC ACTIVITY -
ВНЕШНЕЭКОНОМИЧЕСКАЯ ДЕЯТЕЛЬНОСТЬ**

Համախառն հոսքեր-gross inflows-валовые потоки				Մաքուր պաշարները 2008 վերջին Net stocks end of 2008 Чистые запасы на конец 2008	
2006	2007	2008	1988-2008		
860647.1	1546674.4	2138325.9	8536167.4	6375059.7	Total investment Всего
					of which received by: в том числе полученные по:
10910.9	19862.6	16758.6	403175.5	175326.0	Monetary Authorities Органы денежно-кредитного регу- лирования
83431.0	198053.0	160138.0	1739156.6	1403795.2	General Government Сектор государственного управления
165284.8	483381.6	703786.2	1663129.4	902900.7	Financial and banks sector Банком и финансовым секторам
601020.4	845377.3	1257643.1	4730705.9	3893037.8	Private sector Частным секторам
766305.2	1328758.9	1961429.3	6393835.3	4795938.5	Total investment received by private and financial and banks sector Всего инвестиций полученных по част- ным и банковско-финансовым сектором of which: в том числе:
386.3	72.0	23847.3	28227.4	26742.2	Agriculture, hunting and related service activite Сельское хозяйство, охота и предос- тавление услуг в этих областях
63.8	0.0	0.0	63.8	65.1	Extraction of crude petroleum and natural gas; servic eactivities incidental to oil and gas extraction, excluding surveying Добыча сырой нефти и природного газа, предоставление услуг в этой области
17917.4	24197.6	6649.7	103098.2	127922.2	Mining of metal ores Добыча металлургической руды
48085.0	62453.5	33814.4	290827.0	121958.1	Other mining and quarrying Прочие отрасли горнодобывающей промышленности
16933.0	21336.3	39401.8	262981.0	248099.8	Manufacture of food products and beverages Производство пищевых продуктов, включая напитки
0.0	0.0	0.0	12374.3	1055.0	Manufacture of tobacco products Производство табачных изделий
0.0	0.7	0.7	1367.2	939.8	Manufacture of textiles Текстильное производство

**ԱՐՏԱՔԻՆ ՏՆՏԵՍԱԿԱՆ ԳՈՐԾՈՒՆԵՌԹՅՈՒՆ - EXTERNAL ECONOMIC ACTIVITY -
ВНЕШНЕЭКОНОМИЧЕСКАЯ ДЕЯТЕЛЬНОСТЬ**

Շարունակություն
Continued
Продолжение

Համախառն հոսքեր-gross inflows-валовые потоки

Ծածկագիրը
Code
Код

	1988-1997	1998-2003	2004	2005
19. Կաշվի, կաշվե արտադրատեսակների և կոշկեղենի արտադրություն	...	34.4	0.0	0.0
20. Բնափայտի մշակում, փայտից և խցանակեղևից արտադրատեսակների արտադրություն, բացի կահույքից	...	2963.1	5.8	0.0
21. Թղթագանգվածի, թղթի, ստվարաթղթի և դրանցից արտադրատեսակների արտադրություն	...	18.7	0.0	0.0
22. Հրատարակչական գործ, տպագրական գործ, տեղեկատվական նյութերի վերարտադրում	...	2729.8	331.9	573.2
24. Քիմիական արդյունաբերություն	...	18190.3	709.7	1368.6
25. Ռետինե և պլաստմասսայե արտադրատեսակների արտադրություն	...	1560.4	0.0	0.0
26. Այլ ոչ մետաղական հանքային արտադրատեսակների արտադրանքի արտադրություն	...	5730.3	2517.9	1177.5
27. Մետաղագործական արդյունաբերություն	...	69250.6	6072.4	53304.5
28. Պատրաստի մետաղե արտադրատեսակների արտադրություն	...	199.7	0.0	0.0
29. Մեքենաների և սարքավորանքի արտադրություն	...	1372.3	717.2	555.7
30. Գրասենյակային սարքավորանքի և հաշվիչ տեխնիկայի արտադրություն	...	44.2	16.9	0.0
31. Էլեկտրական մեքենաների և էլեկտրասարքավորանքի արտադրություն	...	15.0	37.9	133.2
32. Ռադիոյի, հեռուստատեսության և կապի համար սարքավորանքի արտադրություն	...	8510.0	147.4	435.9

**ԱՐՏԱԲԻՆ ՏՆՏԵՍԱԿԱՆ ԳՈՐԾՈՒՆԵՈՒԹՅՈՒՆ - EXTERNAL ECONOMIC ACTIVITY -
ВНЕШНЕЭКОНОМИЧЕСКАЯ ДЕЯТЕЛЬНОСТЬ**

Շարունակություն
Continued
Продолжение

Համախառն հոսքեր-gross inflows-валовые потоки				Մաքուր պաշարները 2008 վերջին Net stocks end of 2008 Чистые запасы на конец 2008	
2006	2007	2008	1988-2008		
0.0	0.0	0.0	34.4	34.5	Tanning and dressing of leather, manufacture of luggage, handbags, saddlery, harness and footwear Производство кожи, изделий из кожи и обуви
0.0	0.0	0.0	2968.9	0.0	Wood and cork, except furniture; manufacture of articles of straw and plaiting materials Обработка древесины, производство изделий из дерева, кроме мебели
0.0	0.0	0.0	18.7	0.0	Manufacture of pulp, paper and paper products Производство целлюлозы, бумаги, картона и изделий из них
603.2	1127.6	1355.6	6721.3	97.3	Publishing, printing and reproduction of recorded media Издательская и типографская деятельность, тиражирование записанных носителей информации
170.1	197.4	0.0	20636.1	14444.3	Manufacture of chemicals and chemical products Химическое производство
3101.1	510.0	767.0	5938.5	8260.4	Manufacture of rubber and plastic products Производство резиновых и пластмассовых изделий
0.0	42.9	72.2	9540.8	7056.6	Manufacture of other non-metallic mineral products Производство прочих неметаллических минеральных изделий
45239.2	50952.6	53200.3	278019.6	233883.0	Manufacture of basic metals Металлургическое производство
0.0	0.0	2.9	202.6	245.2	Manufacture of fabricated metal products, except machinery and equipment Производство готовых изделий из металла
139.5	192.2	0.0	2976.9	2241.7	Manufacture of machinery and equipment n.e.c. Производство машин и оборудования
0.0	0.0	0.0	61.1	0.0	Manufacture of office machinery and computers Производство канцелярского оборудования и вычислительной техники
0.0	0.0	0.0	186.1	64.3	Manufacture of electrical machinery and apparatus n. e. c. Производство электрических машин и электрического оборудования
2609.4	2597.6	0.0	14300.3	16018.9	Manufacture of radio, television and communication equipment and apparatus Производство оборудования для радио, телевидения и связи

**ԱՐՏԱԶԻՆ ՏՆՏԵՍԱԿԱՆ ԳՈՐԾՈՒՆԵՈՒԹՅՈՒՆ - EXTERNAL ECONOMIC ACTIVITY -
ВНЕШНЕЭКОНОМИЧЕСКАЯ ДЕЯТЕЛЬНОСТЬ**

Շարունակություն
Continued
Продолжение

Համախառն հոսքեր-gross inflows-валовые потоки

Ծածկագիրը
Code
Код

	1988-1997	1998-2003	2004	2005
33. Բժշկական սարքավորանքի, չափիչ և օպտիկական սարքերի և ժամացույցների արտադրություն	...	58494.2	0.0	0.0
36. Կահույքի և ուրիշ խմբավորումների մեջ չներառված այլ արտադրատեսակների արտադրություն	...	10207.7	3637.0	5405.9
40. Էլեկտրաէներգիայի, գազի, տաք ջրի և գոլորշու արտադրություն և բաշխում	...	207048.0	32282.5	125.5
41. Ջրի հավաքում, մաքրում և բաշխում	...	0.0	-	-
45. Շինարարություն	...	25612.4	3299.1	16428.2
50. Ավտոմեքենաների և մոտոցիկլետների առևտուր, տեխնիկական սպասարկում և նորոգում	...	2423.8	0.0	0.0
51. Մեծածախ առևտուր և առևտուր գործակալների միջոցով, ... բացի ավտոմեքենաների և մոտոցիկլետների առևտրից	...	73436.5	5869.0	3984.9
52. Մանրածախ առևտուր, բացի ավտոմեքենաների և մոտոցիկլետների առևտրից, կենցաղային արտադրատեսակների և անձնական օգտագործման իրերի նորոգում	...	2208.3	377.6	440.6
55. Հյուրանոցների և ռեստորանների կողմից մատուցվող ծառայություններ	...	64807.6	13169.5	7044.9
60. Ցամաքային տրանսպորտի գործունեություն	...	81.8	0.0	0.0
62. Օդային տրանսպորտի գործունեություն	...	10627.4	30401.0	14923.3
63. Օժանդակ և լրացուցիչ տրանսպորտային գործունեություն	...	1553.1	0.0	0.0

**ԱՐՏԱԲԻՆ ՏՆՏԵՍԱԿԱՆ ԳՈՐԾՈՒՆԵՈՒԹՅՈՒՆ - EXTERNAL ECONOMIC ACTIVITY -
ВНЕШНЕЭКОНОМИЧЕСКАЯ ДЕЯТЕЛЬНОСТЬ**

Շարունակություն
Continued
Продолжение

Համախառն հոսքեր-gross inflows-валовые потоки				Մաքուր պաշարները 2008 վերջին Net stocks end of 2008 Чистые запасы на конец 2008		
2006	2007	2008	1988-2008			
0.0	0.0	0.0	58494.2	57763.2	Manufacture of medical, precision and optical instruments, watches and clocks Производство медицинского оборудования, измерительных и оптических приборов и часов	
2230.7	1436.3	3862.6	26780.2	9716.0	Manufacture of furniture; manufacturing n.e.c. Производство мебели и прочей продукции, не включенной в другие разделы	
142937.0	233234.3	476278.9	1091906.2	1043597.8	Electricity, gas, steam and hot water supply Производство и распределение электроэнергии, газа, горячей воды и пара	
2104.3	1901.7	1371.9	5377.9	4291.7	Collection, purification and distribution of water Сбор, очистка и распределение воды	
9184.0	5657.5	3824.8	64006.0	36815.3	Construction Строительство	
0.0	0.0	595.1	3018.9	894.2	Sale, maintenance and repair of motor vehicles and motorcycles; retail sale of automotive fuel Торговля автомобилями и мото циклетами, техническое обслуживание и ремонт	
12862.0	9377.7	2385.3	107915.4	54373.9	Wholesale trade and commission trade, except of motorvehicles and motorcycles Оптовая торговля и торговля посредством агентов, кроме торговли автомобилями и мотоциклами	
551.7	5810.6	1333.0	10721.8	6355.7	Retail trade, except of motor vehicles and motorcycles; repair of personal and household goods Розничная торговля, кроме торговли автомашинами и мотоциклами, ремонт бытовых изделий и предметов личного пользования	
9986.0	19337.7	6056.6	120402.3	72445.4	Hotels and restaurants Предоставление услуг гостиницами и ресторанами	
0.0	0.0	136330.0	136411.8	136518.3	Land transport; transport via pipelines Деятельность сухопутного транспорта	
55624.4	24354.8	55310.7	191241.6	152633.1	Air transport Деятельность воздушного транспорта	
6979.1	2818.2	11096.8	22447.2	20287.4	Supporting and auxiliary transportactivities; activities of travel agencies Вспомогательная и дополнительная транспортная деятельность	

**ԱՐՏԱԶԻՆ ՏՆՏԵՍԱԿԱՆ ԳՈՐԾՈՒՆԵՈՒԹՅՈՒՆ - EXTERNAL ECONOMIC ACTIVITY -
ВНЕШНЕЭКОНОМИЧЕСКАЯ ДЕЯТЕЛЬНОСТЬ**

Շարունակություն
Continued
Продолжение

Համախառն հոսքեր-gross inflows-валовые потоки

Ծածկագիրը
Code
Код

	1988-1997	1998-2003	2004	2005
64. Կապ	...	270056.2	75070.0	132055.6
65. Ֆինանսական միջնորդություն	38740	174053.3	67875.8	70991.1
66. Ապահովագրություն	...	463.5	82.0	372.3
67. Ֆինանսական միջնորդության և ապահովագրության բնագավառում օժանդակ գործունեություն	...	1535.2	0.0	0.0
70. Անշարժ գույքի հետ կապված գործառնություններ	0.0	4200.0	13000.0	30830.0
72. Հաշվողական տեխնիկայի հետ կապված գործունեություն	0.0	20005.7	7960.7	14413.1
73. Հետազոտություններ և մշակումներ	0.0	14504.2	1965.9	4835.6
74. Այլ տեսակի ծառայությունների մատուցում սպառողներին	0.0	29435.5	2521.2	3437.6
80. Կրթություն	0.0	5624.1	0.0	0.0
85. Առողջապահություն և սոցիալական ծառայությունների մատուցում	0.0	314.7	0.0	0.0
91. Հասարակական միավորումների գործունեություն	0.0	0.0	480.6	77.2
92. Հանգստի, զվարճությունների կազմակերպման, մշակույթի և սպորտի բնագավառի գործունեություն	0.0	5312.5	1086.5	1246.0
93. Անհատական ծառայությունների մատուցում	0.0	7000.2	1726.7	1467.0
Այլ գործունեություն	135478.3	12030.0	0.0	10700.0

**ԱՐՏԱԲԻՆ ՏՆՏԵՍԱԿԱՆ ԳՈՐԾՈՒՆԵՈՒԹՅՈՒՆ - EXTERNAL ECONOMIC ACTIVITY -
ВНЕШНЕЭКОНОМИЧЕСКАЯ ДЕЯТЕЛЬНОСТЬ**

Շարունակություն
Continued
Продолжение

<u>Համախառն հոսքեր-gross inflows-валовые потоки</u>				<u>Մաքուր պաշարները 2008 վերջին Net stocks end of 2008 Чистые запасы на конец 2008</u>	
2006	2007	2008	1988-2008		
135075.5	261186.2	301592.2	1175035.7	1027858.9	Связь
					Post and telecommunications
176988.5	483381.6	703786.2	1715816.4	1020773.9	Financial intermediation, except insurance and pension funding
					Финансовое посредничество
423.4	0.0	0.0	1341.2	287.5	Страхование
					Insurance and pension funding, except compulsory social security
0.0	10.1	0.0	1545.3	19.1	Activities auxiliary to financial intermediation
					Вспомогательные услуги в области финансового посредничества и страхования
40100.0	29900.0	29645.9	147675.9	1645.9	Real estate activities
					Операции с недвижимостью
12781.1	10255.4	13531.2	78947.2	30495.8	Computer and related activities
					Деятельность, связанная с вычислительной техникой
1040.3	7923.6	11106.3	41375.9	95687.7	Research and development
					Исследования и разработки
10804.2	41896.0	27208.0	115302.5	65822.4	Other business activities
					Предоставление прочих видов услуг потребителям
0.0	0.0	0.0	5624.1	6120.7	Education
					Образование
0.0	0.0	0.0	314.7	314.7	Health and social work
					Здравоохранение и предоставление социальных услуг
19.1	42.1	69.0	688.0	178.5	Activities of membership organizations n. e. c.
					Деятельность общественных объединений
6352.8	11400.8	6592.3	31990.9	23619.2	Recreational, cultural and sporting activities
					Деятельность по организации отдыха и развлечений, культуры и спорта
5013.1	15153.9	10340.6	40701.5	32803.9	Other service activities
					Предоставление индивидуальных услуг
0.0	0.0	0.0	158208.3	85490.0	Other activities
					Другие деятельности

**ԱՐՏԱՔԻՆ ՏՆՏԵՍԱԿԱՆ ԳՈՐԾՈՒՆԵՈՒԹՅՈՒՆ - EXTERNAL ECONOMIC ACTIVITY -
ВНЕШНЕЭКОНОМИЧЕСКАЯ ДЕЯТЕЛЬНОСТЬ**

**316. ՀԱՅԱՍՏԱՆԻ ՀԱՆՐԱՊԵՏՈՒԹՅՈՒՆՈՒՄ ԿԱՏԱՐՎԱԾ ՕՏԱՐԵՐԿՐՅԱ ՈՒՂԱԿԻ
ՆԵՐԳՐՈՒՄՆԵՐԻ ՀՈՍՔԵՐՆ ՈՒ ՊԱՇԱՐՆԵՐՆ ԸՍՏ ԳՈՐԾՈՒՆԵՈՒԹՅԱՆ ՏԵՍԱԿՆԵՐԻ
INFLOWS AND STOCKS OF FOREIGN DIRECT INVESTMENT BY TYPE OF ACTIVITY
OF REPUBLIC ARMENIA
ПОТОКИ И ЗАПАСЫ ИНОСТРАННЫХ ПРЯМЫХ ИНВЕСТИЦИЙ ПО ВИДАМ ДЕЯТЕЛЬНОСТИ
В РЕСПУБЛИКЕ АРМЕНИЯ**

(հազ. ԱՄՆ դոլար)

(thous. US dollars)
(тыс. долларов США)

Համախառն հոսքեր-gross inflows-валовые потоки

Ծածկագիրը
Code
Код

	1988-1997	1998-2003	2004	2005
Ընդամենը ՕՈՒՆ	140488.3	952958.4	235165.2	303710.5
այդ թվում՝ ստացված				
Բանկային և ֆինանսական հատվածներով	5010.0	99912.3	8441.8	28457.0
Մասնավոր հատվածով	135478.3	853046.1	226723.4	275253.5
Ընդամենը ուղղակի ներդրումներ՝ ըստ գործունեության տեսակների				
01. Գյուղատնտեսություն, որսորդություն և ծառա- յությունների մատուցում այդ բնագավառում	...	3601.0	0.0	0.0
11. Հում նավթի և բնական գազի արդյունահանում, ծառա- յությունների մատուցում այդ բնագավառներում	...	0.0	0.0	0.0
13. Մետաղե հանքաքարի արդյունահանում	...	50079.9	3372.0	881.6
14. Հանքագործական արդյունաբերության այլ ճյուղեր	...	9091.2	39555.1	97537.0
15. Սննդամթերքի, ներառյալ խմիչքները, արտադրություն	...	88998.5	34728.4	26401.8
16. Ծխախոտային արտադրատեսակների արտադրություն	...	11574.3	0.0	0.0
17. Մանածագործական արտադրություն	...	563.8	13.3	0.0
19. Կաշվի, կաշվե արտադրատեսակների և կոշիկեղենի արտադրություն	...	34.4	0.0	0.0

**ԱՐՏԱԲԻՆ ՏՆՏԵՍԱԿԱՆ ԳՈՐԾՈՒՆԵՈՒԹՅՈՒՆ - EXTERNAL ECONOMIC ACTIVITY -
ВНЕШНЕЭКОНОМИЧЕСКАЯ ДЕЯТЕЛЬНОСТЬ**

Համախառն հոսքեր-gross inflows-валовые потоки				Մաքուր պաշարները 2008 վերջին Net stocks end of 2008 Чистые запасы на конец 2008	
2006	2007	2008	1988-2008		
436714.8	675349.4	1124482.9	3868869.5	3424564.9	Total FDI Всего
					of which received by: в том числе полученные по:
29087.3	93035.3	123571.7	387515.4	347485.9	Financial and banks sector Банком и финансовым секторам
407627.5	582314.1	1000911.2	3481354.1	3077079.0	Private sector Частным секторам
					Total direct investment by type of activity Всего прямые инвестиции по видам деятельности
0.0	0.0	22923.6	26524.6	24529.5	Agriculture, hunting and related service activite Сельское хозяйство, охота и предос- тавление услуг в этих областях
63.8	0.0	0.0	63.8	65.1	Extraction of crude petroleum and natural gas; service activities incidental to oil and gas extraction, excluding surveying Добыча сырой нефти и приподного газа, предоставление услуг в этой области
17917.4	18428.7	0.0	90679.6	97013.4	Mining of metal ores Добыча металлургической руды
48085.0	62453.5	33814.4	290536.2	121958.1	Other mining and quarrying Прочие отрасли горнодобывающей промышленности
11433.0	21148.2	25381.8	208091.7	237944.4	Manufacture of food products and beverages Производство пищевых продук- тов, включая напитки
0.0	0.0	0.0	11574.3	1055.0	Manufacture of tobacco products Производство табачных изделий
0.0	0.0	0.0	577.1	347.5	Manufacture of textiles Текстильное производство
0.0	0.0	0.0	34.4	34.5	Tanning and dressing of leather, manufacture of luggage, handbags, saddlery, harness and footwear Производство кожи, изделий из кожи и обуви

**ԱՐՏԱՔԻՆ ՏՆՏԵՍԱԿԱՆ ԳՈՐԾՈՒՆԵՈՒԹՅՈՒՆ - EXTERNAL ECONOMIC ACTIVITY -
ВНЕШНЕЭКОНОМИЧЕСКАЯ ДЕЯТЕЛЬНОСТЬ**

Շարունակություն
Continued
Продолжение

Համախառն հոսքեր-gross inflows-валовые потоки

Ծածկագիրը
Code
Код

	1988-1997	1998-2003	2004	2005
20. Բնափայտի մշակում, փայտից և խցանակեղևից արտադրատեսակների արտադրություն, բացի կահույքից	...	2524.3	5.8	0.0
21. Թղթագանգվածի, թղթի, ստվարաթղթի և դրանցից արտադրատեսակների արտադրություն	...	18.7	0.0	0.0
22. Հրատարակչական գործ, տպագրական գործ, տեղեկատվական նյութերի վերարտադրում	...	98.6	0.0	0.0
24. Քիմիական արդյունաբերություն	...	14785.0	109.7	1368.6
25. Ռետինե և պլաստմասսայե արտադրատեսակների արտադրություն	...	1560.1	0.0	0.0
26. Այլ ոչ մետաղական հանքային արտադրատեսակների արտադրանքի արտադրություն	...	5152.7	1246.9	807.5
27. Մետաղագործական արդյունաբերություն	...	12988.4	0.0	368.0
28. Պատրաստի մետաղե արտադրատեսակների արտադրություն	...	199.7	0.0	0.0
29. Մեքենաների և սարքավորանքի արտադրություն	...	486.8	0.6	202.3
30. Գրասենյակային սարքավորանքի և հաշվիչ տեխնիկայի արտադրություն	...	9.8	15.9	0.0
31. Էլեկտրական մեքենաների և էլեկտրասարքավորանքի արտադրություն	...	15.0	37.9	133.2

**ԱՐՏԱԲԻՆ ՏՆՏԵՍԱԿԱՆ ԳՈՐԾՈՒՆԵՈՒԹՅՈՒՆ - EXTERNAL ECONOMIC ACTIVITY -
ВНЕШНЕЭКОНОМИЧЕСКАЯ ДЕЯТЕЛЬНОСТЬ**

Շարունակություն
Continued
Продолжение

Համախառն հոսքեր-gross inflows-валовые потоки				Մաքուր պաշարները 2008 վերջին Net stocks end of 2008 Чистые запасы на конец 2008	
2006	2007	2008	1988-2008		
0.0	0.0	0.0	2530.1	0.0	Wood and cork, except furniture; manufacture of articles of straw and plaiting materials Обработка древесины, производ- ство изделий из дерева, кроме мебели
0.0	0.0	0.0	18.7	0.0	Manufacture of pulp, paper and paper products Производство целлюлозы, бумаги, картона и изделий из них
0.0	0.0	32.7	131.3	93.6	Publishing, printing and reproduction of recorded media Издательская и типографская деятельность, тиражирование запи- санных носителей информации
170.1	197.4	0.0	16630.8	11849.3	Manufacture of chemicals and chemical products Химическое производство
1431.1	0.0	0.0	2991.5	5361.3	Manufacture of rubber and plastic products Производство резиновых и пласт- массовых изделий
0.0	0.0	0.0	7207.1	5639.8	Manufacture of other non -metallic mineral products Производство прочих неметал- лических минеральных изделий
0.0	0.0	0.0	13356.4	12613.1	Manufacture of basic metals Металлургическое производство
0.0	0.0	0.0	199.7	245.2	Manufacture of fabricated metal products, except machinery and equipment Производство готовых изделий из металла
43.9	192.2	2.9	928.7	2241.7	Manufacture of machinery and equipment n.e.c. Производство машин и обо- рудования
0.0	0.0	0.0	25.7	0.0	Manufacture of office machinery and computers Производство канцелярского обо- рудования и вычислительной техники
0.0	0.0	0.0	186.1	64.3	Manufacture of electrical machinery and apparatus n. e. c. Производство электрических ма- шин и электрического оборудова- ния

**ԱՐՏԱՔԻՆ ՏՆՏԵՍԱԿԱՆ ԳՈՐԾՈՒՆԵՈՒԹՅՈՒՆ - EXTERNAL ECONOMIC ACTIVITY -
ВНЕШНЕЭКОНОМИЧЕСКАЯ ДЕЯТЕЛЬНОСТЬ**

Շարունակություն
Continued
Продолжение

Համախառն հոսքեր-gross inflows-валовые потоки

Ծածկագիրը
Code
Код

	1988-1997	1998-2003	2004	2005
32. Ռադիոյի, հեռուստատեսության և կապի համար սարքավորանքի արտադրություն	...	8510.0	68.0	0.0
33. Բժշկական սարքավորանքի, չափիչ և օպտիկական սարքերի և ժամացույցների արտադրություն	...	58494.2	0.0	0.0
36. Կահույքի և ուրիշ խմբավորումների մեջ չներառված այլ արտադրատեսակների արտադրություն	...	10102.8	3637.0	5405.9
40. Էլեկտրաէներգիայի, գազի, տաք ջրի և գոլորշու արտադրություն և բաշխում	...	198342.0	32282.5	120.0
41. Ջրի հավաքում, մաքրում և բաշխում	...	0.0	0.0	0.0
45. Շինարարություն	...	15012.1	1031.0	4353.1
50. Ավտոմեքենաների և մոտոցիկլետների առևտուր, տեխնիկական սպասարկում և նորոգում	...	2341.4	0.0	0.0
51. Մեծածախ առևտուր և առևտուր գործակալների միջոցով, ... բացի ավտոմեքենաների և մոտոցիկլետների առևտրից	...	60827.9	4423.7	2728.8
52. Մանրածախ առևտուր, բացի ավտոմեքենաների և մոտոցիկլետների առևտրից, կենցաղային արտադրատեսակների և անձնական օգտագործման իրերի նորոգում	...	1682.5	222.6	201.1

**ԱՐՏԱԲԻՆ ՏՆՏԵՍԱԿԱՆ ԳՈՐԾՈՒՆԵՈՒԹՅՈՒՆ - EXTERNAL ECONOMIC ACTIVITY -
ВНЕШНЕЭКОНОМИЧЕСКАЯ ДЕЯТЕЛЬНОСТЬ**

Շարունակություն
Continued
Продолжение

<u>Համախառն հոսքեր-gross inflows-валовые потоки</u>				<u>Մաքուր պաշարները 2008 վերջին Net stocks end of 2008 Чистые запасы на конец 2008</u>	
2006	2007	2008	1988-2008		
2609.4	2518.1	0.0	13705.5	16018.9	Manufacture of radio, television and communication equipment and apparatus
0.0	0.0	0.0	58494.2	57763.2	Производство оборудования для радио, телевидения и связи Manufacture of medical, precision and optical instruments, watches and clocks
2230.7	1436.3	3562.6	26375.3	9409.3	Производство медицинского оборудования, измерительных и оптических приборов и часов Manufacture of furniture; manufacturing n.e.c.
142937.0	222767.9	476278.9	1072728.3	1008343.8	Производство мебели и прочей продукции, не включенной в другие разделы Electricity, gas, steam and hot water supply
2104.3	1901.7	1371.9	5377.9	4291.7	Производство и распределение электроэнергии, газа, горячей воды и пара Collection, purification and distribution of water
6411.2	956.4	1592.0	29355.8	20379.5	Сбор, очистка и распределение воды Construction
0.0	0.0	85.1	2426.5	301.8	Строительство Sale, maintenance and repair of motor vehicles and motorcycles; retail sale of automotive fuel
10128.8	5330.8	639.1	84079.1	48835.9	Торговля автомобилями и мотоциклами, их техническое обслуживание и ремонт Wholesale trade and commission trade, except of motor vehicles and motorcycles
280.2	5592.0	1007.8	8986.2	5971.6	Оптовая торговля и торговля посредством агентов, кроме торговли автомобилями и мотоциклами Retail trade, except of motor vehicles and motorcycles; repair of personal and household goods
					Розничная торговля, кроме торговли автомашинами и мотоциклами, ремонт бытовых изделий и предметов личного пользования

**ԱՐՏԱՔԻՆ ՏՆՏԵՍԱԿԱՆ ԳՈՐԾՈՒՆԵՈՒԹՅՈՒՆ - EXTERNAL ECONOMIC ACTIVITY -
ВНЕШНЕЭКОНОМИЧЕСКАЯ ДЕЯТЕЛЬНОСТЬ**

Շարունակություն
Continued
Продолжение

Համախառն հոսքեր-gross inflows-валовые потоки

Ծածկագիրը
Code
Код

	1988-1997	1998-2003	2004	2005
55. Հյուրանոցների և ռեստորանների կողմից մատուցվող ծառայություններ	...	24601.9	3098.5	6555.9
60. Ցամաքային տրանսպորտի գործունեություն	...	10.5	0.0	0.0
62. Օդային տրանսպորտի գործունեություն	...	3627.4	24401.0	14866.6
63. Օժանդակ և լրացուցիչ տրանսպորտային գործունեություն	...	1553.1	0.0	0.0
64. Կապ	...	159700.5	43178.0	56067.8
65. Ֆինանսական միջնորդություն	5010.0	114501.9	20371.9	28457.0
66. Ապահովագրություն	...	463.5	82.0	372.3
67. Ֆինանսական միջնորդության և ապահովագրության բնագավառում օժանդակ գործունեություն	...	1191.1	0.0	0.0
70. Անշարժ գույքի հետ կապված գործառնություններ	...	4200.0	13000.0	30830.0
72. Հաշվողական տեխնիկայի հետ կապված գործունեություն	...	18987.2	4945.9	6849.6
73. Հետազոտություններ և մշակումներ	...	14504.1	1965.9	4835.6
74. Այլ տեսակի ծառայությունների մատուցում սպառողներին	...	29419.6	2121.0	2756.1
80. Կրթություն	...	5624.1	0.0	0.0
85. Առողջապահություն և սոցիալական ծառայությունների մատուցում	...	314.7	0.0	0.0
91. Հասարակական միավորումների գործունեություն	...	0.0	480.6	77.2
92. Հանգստի, զվարճությունների կազմակերպման, մշակույթի և սպորտի բնագավառի գործունեություն	...	3814.9	751.2	833.5
93. Անհատական ծառայությունների մատուցում	...	1318.6	18.8	0.0
Այլ գործունեություն	135478.3	12030.0	0.0	10700.0

**ԱՐՏԱԲԻՆ ՏՆՏԵՍԱԿԱՆ ԳՈՐԾՈՒՆԵՈՒԹՅՈՒՆ - EXTERNAL ECONOMIC ACTIVITY -
ВНЕШНЕЭКОНОМИЧЕСКАЯ ДЕЯТЕЛЬНОСТЬ**

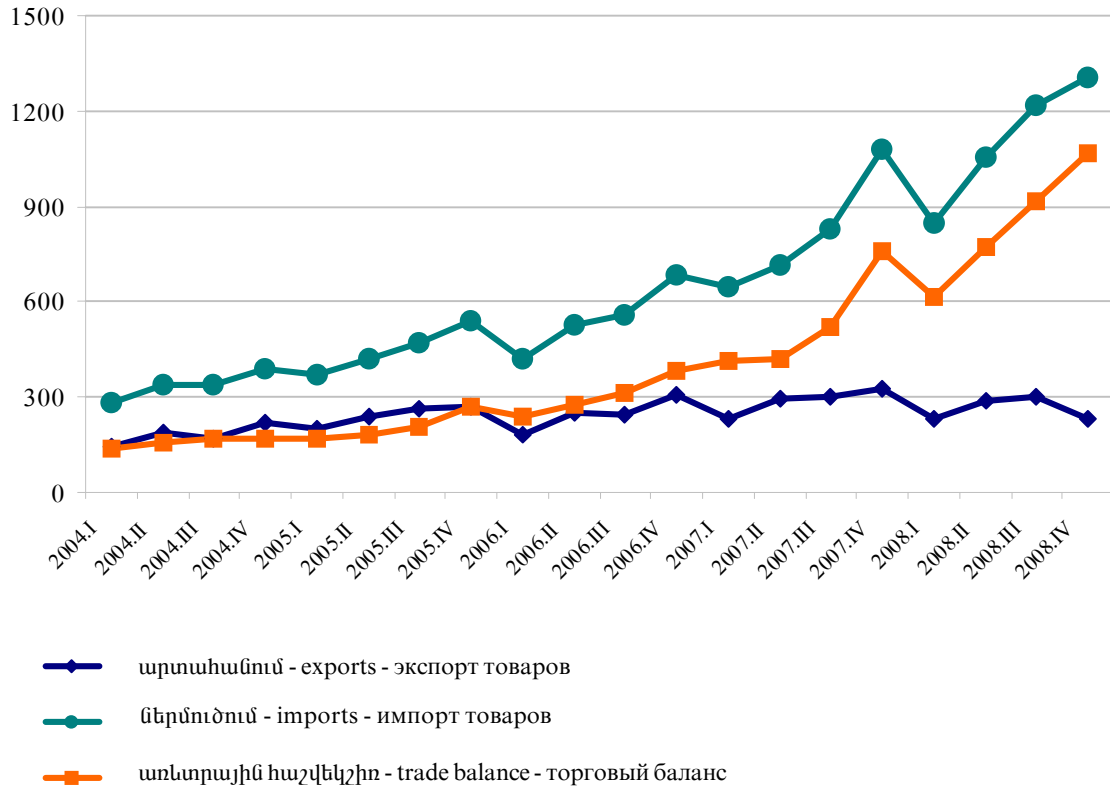
Շարունակություն
Continued
Продолжение

Համախառն հոսքեր-gross inflows-валовые потоки				Մաքուր պաշարները 2008 վերջին Net stocks end of 2008 Чистые запасы на конец 2008	
2006	2007	2008	1988-2008		
9168.3	13939.7	4784.9	62149.2	48147.6	Hotels and restaurants Предоставление услуг гостиницами и ресторанами
0.0	-	136330.0	136340.5	136347.5	Land transport; transport via pipelines Деятельность сухопутного транспорта
26615.7	15360.3	53747.6	138618.9	134552.4	Air transport Деятельность воздушного транспорта
6979.1	2818.2	11096.8	22447.2	20287.4	Supporting and auxiliary transport activities; activities of travel agencies Вспомогательная и дополнительная транспортная деятельность
61881.1	149434.1	157838.4	628099.9	650632.7	Post and telecommunications Связь
29107.3	92431.0	123571.7	413451.0	457413.1	Financial intermediation, except insurance and pension funding Финансовое посредничество
423.4	604.1	0.0	1945.3	287.5	Insurance and pension funding, except compulsory social security Страхование
0.0	10.1	0.0	1201.2	19.1	Activities auxiliary to financial intermediation Вспомогательные услуги в области финансового посредничества и страховании
40100.0	29900.0	29645.9	147675.9	1645.9	Real estate activities Операции с недвижимостью
7107.5	5266.8	5298.8	48455.8	28751.8	Computer and related activities Деятельность, связанная с вычислительной техникой
1040.3	7923.6	11106.3	41375.8	95687.7	Research and development Исследования и разработки
8427.1	13013.4	24282.2	80019.4	62551.9	Other business activities Предоставление прочих видов услуг потребителям
0.0	0.0	0.0	5624.1	6120.7	Education Образование
0.0	0.0	0.0	314.7	314.7	Health and social work Здравоохранение и предоставление социальных услуг
19.1	42.1	69.0	688.0	178.5	Activities of membership organizations n.e.c. Деятельность общественных объединений
0.0	1645.3	18.5	7063.4	2719.2	Recreational, cultural and sporting activities Деятельность по организации отдыха и развлечений, культуры и спорта
0.0	37.0	0.0	1374.4	1045.7	Other service activities Предоставление индивидуальных услуг
0.0	0.0	0.0	158208.3	85490.0	Other activities Другие деятельности

**ԱՐՏԱԶԻՆ ՏՆՏԵՍԱԿԱՆ ԳՈՐԾՈՒՆԵՈՒԹՅՈՒՆ - EXTERNAL ECONOMIC ACTIVITY -
ВНЕШНЕЭКОНОМИЧЕСКАЯ ДЕЯТЕЛЬНОСТЬ**

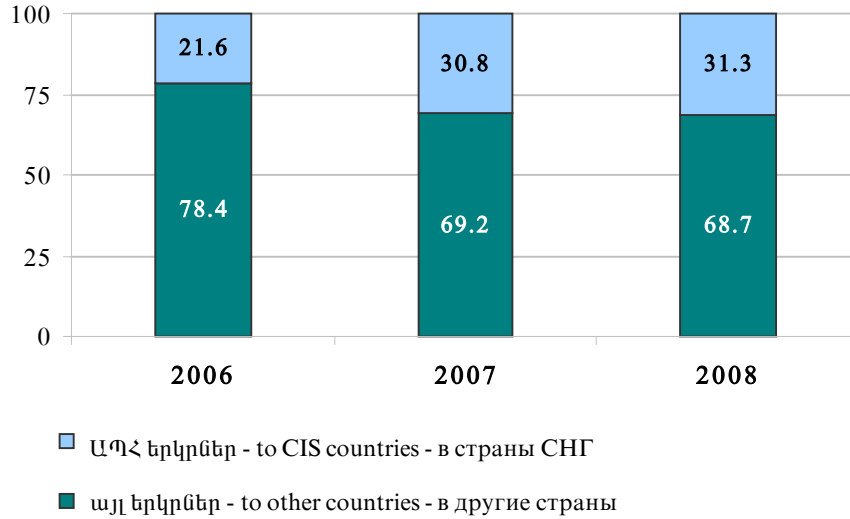
**ՀԱՅԱՍՏԱՆԻ ՀԱՆՐԱՊԵՏՈՒԹՅԱՆ ԱՐՏԱՀԱՆՈՒՄԸ, ՆԵՐՄՈՒԾՈՒՄԸ ԵՎ ԱՌԵՎՏՐԱՅԻՆ
ՀԱՇՎԵԿՇԻՌԸ 2004-2008 թթ. (եռամսյակներով)**
EXPORT, IMPORT AND TRADE BALANCE OF THE REPUBLIC OF ARMENIA in 2004-2008 (by quarters)
ЭКСПОРТ, ИМПОРТ И ТОРГОВЫЙ БАЛАНС РЕСПУБЛИКИ АРМЕНИЯ ЗА 2004-2008 гг. (по кварталам)

միլիոն ԱՄՆ դոլար - million. US dollars - миллион долларов США



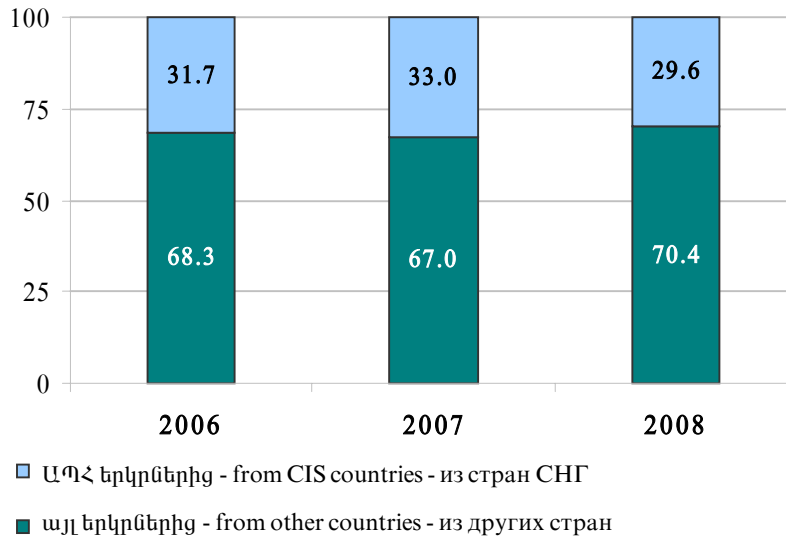
**ԱՊՐԱՆՔՆԵՐԻ ԱՐՏԱՀԱՆՈՒՄՆ ԱՊՀ ԵՎ ԱՅԼ ԵՐԿՐՆԵՐ
EXPORT OF GOODS TO CIS COUNTRIES AND OTHER COUNTRIES
ЭКСПОРТ ТОВАРОВ В СТРАНЫ СНГ И ДРУГИЕ СТРАНЫ**

սոկոսներով՝ արտահանման ընդհանուր ծավալից - percents of total export
в процентах от общего объема экспорта

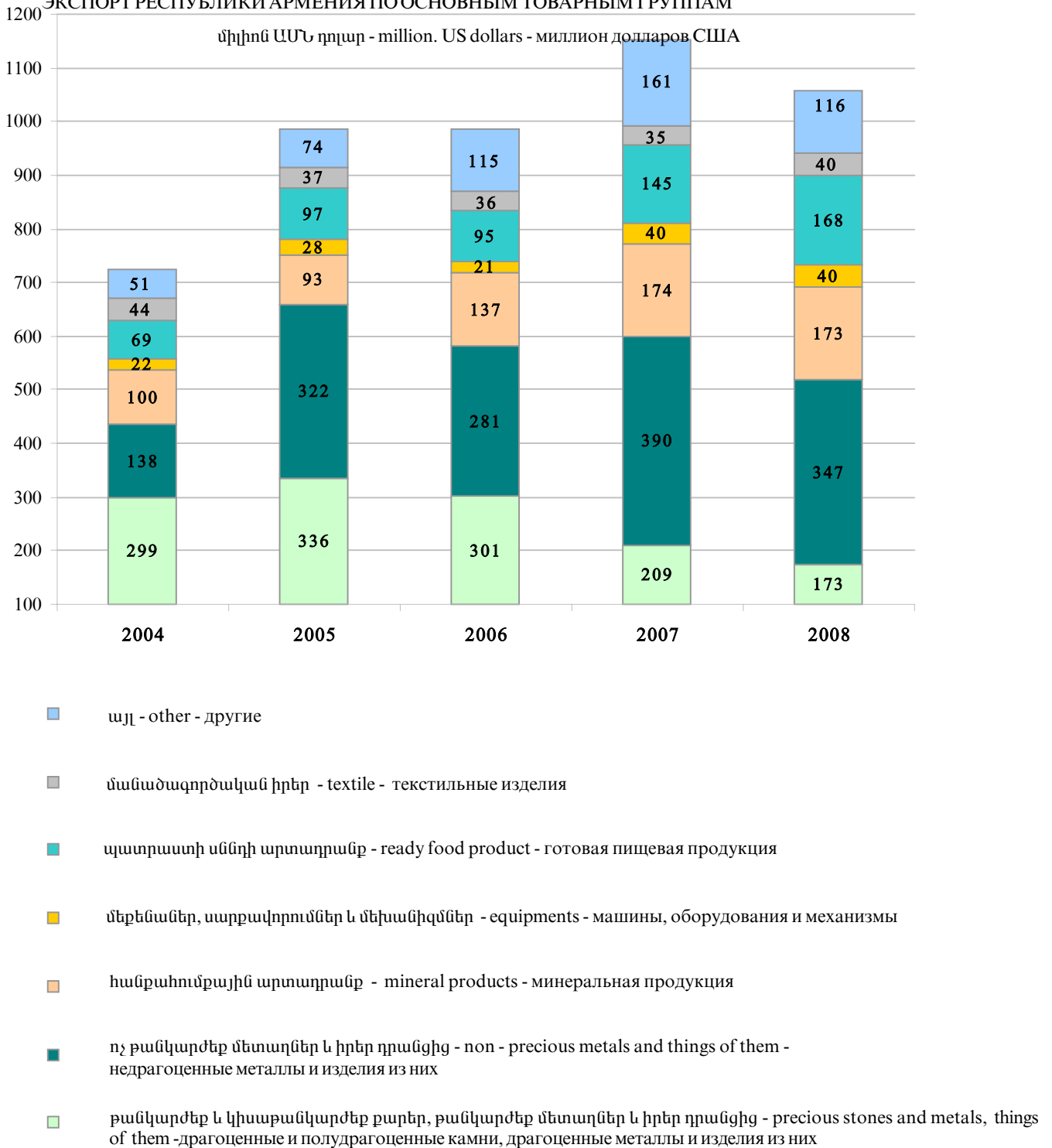


**ԱՊՐԱՆՔՆԵՐԻ ՆԵՐՄՈՒԾՈՒՄՆ ԱՊՀ ԵՎ ԱՅԼ ԵՐԿՐՆԵՐԻՑ
IMPORT OF GOODS FROM CIS COUNTRIES AND OTHER COUNTRIES
ИМПОРТ ТОВАРОВ ИЗ СТРАН СНГ И ДРУГИХ СТРАН**

սոկոսներով ներմուծման ընդհանուր ծավալից - percents of total import
в процентах от общего объема импорта



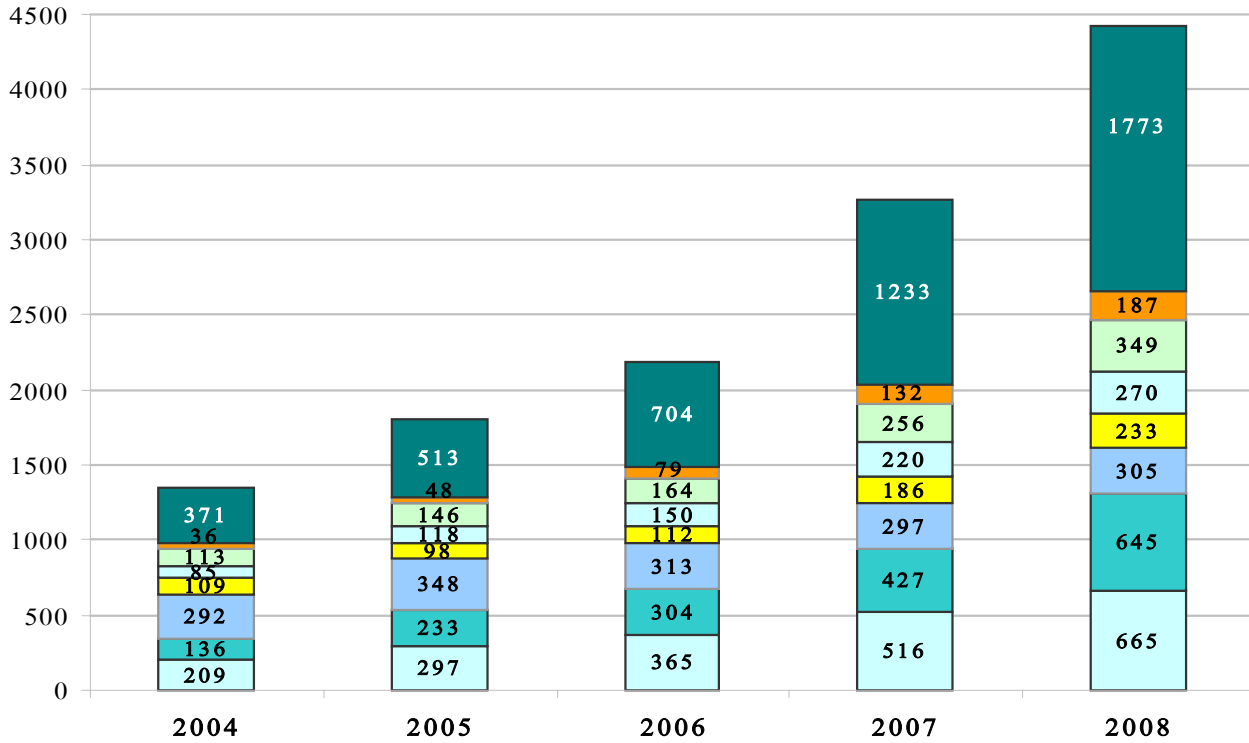
**ՀԱՅԱՍՏԱՆԻ ՀԱՆՐԱՊԵՏՈՒԹՅԱՆ ԱՐՏԱՀԱՆՈՒՄՆ ԸՍՏ ՀԻՄՆԱԿԱՆ ԱՊՐԱՆՔԱՆՄԵՐԻ
EXPORT OF THE REPUBLIC OF ARMENIA BY PRINCIPAL COMMODITY GROUPS
ЭКСПОРТ РЕСПУБЛИКИ АРМЕНИЯ ПО ОСНОВНЫМ ТОВАРНЫМ ГРУППАМ**



**ԱՐՏԱՔԻՆ ՏՆՏԵՍԱԿԱՆ ԳՈՐԾՈՒՆԵՈՒԹՅՈՒՆ - EXTERNAL ECONOMIC ACTIVITY -
ВНЕШНЕЭКОНОМИЧЕСКАЯ ДЕЯТЕЛЬНОСТЬ**

**ՀԱՅԱՍՏԱՆԻ ՀԱՆՐԱՊԵՏՈՒԹՅԱՆ ՆԵՐՄՈՒԾՈՒՄՆ ԸՍՏ ՀԻՄՆԱԿԱՆ ԱՊՐԱՆՔԱՆՄԵՐԻ
IMPORT OF THE REPUBLIC OF ARMENIA BY PRINCIPAL COMMODITY GROUPS
ИМПОРТ РЕСПУБЛИКИ АРМЕНИЯ ПО ОСНОВНЫМ ТОВАРНЫМ ГРУППАМ**

միլիոն ԱՄՆ դոլար - million. US dollars - миллион долларов США



- այլ - other - другие
- պլաստմասսա, կաուչուկ, ռետին և իրեր դրանցից - goods made of plastic and rubber - пластмасса, каучук и изделия из них
- մանածագործական իրեր - textile - текстильные изделия
- պատրաստի սննդի արտադրանք - ready food product - готовая пищевая продукция
- մեքենաներ, սարքավորումներ և մեխանիզմներ - equipments - машины, оборудования и механизмы
- հանքահումքային արտադրանք - mineral products - минеральная продукция
- ոչ քանկարժեք մետաղներ և իրեր դրանցից - non - precious metals and things of them - недрагоценные металлы и изделия из них
- քանկարժեք և կիսաքանկարժեք քարեր, քանկարժեք մետաղներ և իրեր դրանցից - precious stones and metals, things of them - драгоценные и полудрагоценные камни, драгоценные металлы и изделия из них