

Շ Ւ Ն Ա Ր Ա Ր ՈՒ Թ Յ ՈՒ Ն
 CONSTRUCTION
 СТРОИТЕЛЬСТВО

Հիմնական միջոցները կազմում են Հայաստանի ազգային հարստության կարևորագույն մասը:

Հիմնական միջոցներ են հանդիսանում շենքերը, շինությունները, մեքենաներն ու սարքավորումները (բանավորական և ուժային մեքենաներն ու սարքավորումները, չափիչ և կարգավորիչ փորձասարքերն ու հարմարանքները, լաբորատոր սարքավորումները, հաշվողական տեխնիկան), փոխադրամիջոցները և հիմնական միջոցների այլ տեսակները:

Հիմնական միջոցների մեջ են ներառվում նաև պետական և մասնավոր հատվածների կազմակերպությունների բոլոր հիմնական միջոցները, ինչպես նաև ֆիզիկական անձանց սեփականության իրավունքով պատկանող հիմնական միջոցները: Այդ միջոցների մեջ ներառվում են բնակելի տները, բնակչության անձնական օժանդակ տնտեսությունների, ինչպես նաև գյուղացիական (ֆերմերային) տնտեսությունների տնտեսական շենքերի հիմնական միջոցները և այլն:

Հիմնական միջոցների գործարկման ցուցանիշի մեջ ներառվում է շինարարությունն ավարտած և շահագործման հանձնված կազմակերպությունների, շինությունների ու կառույցների արժեքները, նոր շահագործվող մեքենաների, բոլոր տեսակի տրանսպորտային միջոցների, սարքավորումների (մոնտաժման կարիք ունեցող և չունեցող, շինարարության նախահաշվի մեջ մտնող և չմտնող) արժեքները, գործիքների, գույքի և այլ առարկաների արժեքները, որոնք հաշվառված են հիմնական միջոցների մեջ, հողերի ռոզգման և չորացման աշխատանքների արժեքը, հողերի բարելավման հետ կապված ծախսերը և հիմնական միջոցների արժեքի մեծացման հետ կապված այլ ծախսերը:

Շինարարության ծավալում ընդգրկվում են բոլոր ոլորտներում (արդյունաբերություն, գյուղատնտեսություն, տրանսպորտ, առևտուր և այլ) իրականացված շինմոնտաժային՝ նոր շինարարության, գործող շենքերի և շինությունների վերակառուցման, ընդլայնման և տեխնիկական վերազինման, ամրացման, վերանորոգման և տարբեր տեսակի սարքավորում-

The Capital assets comprise the important part of the National Wealth of Armenia.

Capital assets are the buildings, constructions, machines and equipments (working and power machines and equipments, dimension (measuring) and regulation devices and apparatus, laboratory equipments, computers), transportation means and other types of capital assets.

The capital assets include also all capital assets of organizations of the state and private sectors, as well as the capital assets allocated to the physical persons by proprietary right. These assets include residential dwellings, capital assets of personal subsidiary economies of the population, as well as economic buildings of peasant farms.

The indicator of capital assets exploitation includes the value of organizations, buildings and constructions with completed construction and putted into operation, as well as value of newly exploited machines, all types of transport means, equipments (installed and not installed, included and excluded from the construction estimates), cost of tools, inventory, etc. which are registered in the capital assets, cost of works on land irrigation and drainage, capital expenses on land quality improvement and other expenses related with the increase of cost of assets.

The volume of construction includes all building and assembly works. i.e. costs of new construction, reconstruction, enlargement, technical re-equipment, firming and repairing of the operating buildings and dwellings, installation of all types of equipment, as well as expenses on acquisition of equipment, tools, inventory and after.

Основные средства составляют важнейшую часть национального богатства Армении.

Основными средствами являются здания, сооружения, машины и оборудования (рабочие и силовые машины и оборудования, измерительные и регулирующие опытные приборы и установки, лабораторные оборудования, вычислительная техника), транспортные средства и другие виды основных средств.

В основные средства включаются также все основные средства организаций государственного и частного секторов, а также основные средства, принадлежащие физическим лицам на правах собственности. В эти средства включаются жилые дома, основные средства личных подсобных хозяйств населения, а также основные средства хозяйственных зданий сельских (фермерских) хозяйств и др.

В показатель ввода в действие основных средств включаются: стоимость законченных строительством и вводимых в действие организаций, зданий и сооружений; стоимость вводимых в действие новых машин, транспортных средств всех видов, оборудования (требующих и не требующих монтажа, входящих и не входящих в сметы на строительство); стоимость инструмента, инвентаря и др. предметов, зачисляемых в основные средства; стоимость работ по орошению и осушению земель; затраты по улучшению земель и другие затраты, связанные с увеличением стоимости основных средств.

В объем строительства включаются выполненные строительно-монтажные работы: затраты на новое строительство, реконструкцию, расширение и техническое перевооружение действующих зданий и сооружений, усиление зданий, ремонт, по монтажу разных видов оборудования всех отраслей (промышленность, сельское хозяйство,

ների տեղադրման աշխատանքների արժեքները, ինչպես նաև սարքավորումների, գործիքների, գույքի ձեռք բերման համար կատարված ծախսերը և այլ շինարարական աշխատանքները:

Շինարարության ծավալին վերաբերում են բոլոր տեսակի շինարարական աշխատանքների ծախսերը, շինարարության նախահաշվով նախատեսված սարքավորումների մոնտաժի, մոնտաժման կարիք ունեցող կամ չունեցող սարքավորումների, շինարարության նախահաշվի մեջ մտցվող արտադրության գործիքների և տնտեսական գույքի, շինարարության նախահաշվի մեջ չմտնող մեքենաների և սարքավորումների ձեռք բերման ծախսերը, այլ շինարարական աշխատանքների ծախսերը:

Բնակելի շենքերի ընդհանուր մակերեսը բաղկացած է բնակելի մակերեսից և օժանդակ տարածքների մակերեսից: Բնակարանային և հյուրանոցային տիպի բնակելի շենքերի, ինչպես նաև բնակարաններ պարունակող ոչ բնակելի շենքերի բնակելի մակերեսի մեջ ընդգրկվում է բնակարանի ներսում գտնվող բնակելի սենյակների՝ ճաշասենյակների, ննջասենյակների, մանկական սենյակների և այլ բնակելի սենյակների մակերեսը: Հանրակացարանների բնակելի մակերեսի մեջ հաշվի է առնվում միայն ննջասենյակների և ցերեկային ժամանցի սենյակների մակերեսը:

Բնակարանային և հյուրանոցային տիպի բնակելի շենքերի, ինչպես նաև ոչ բնակելի շենքերի օժանդակ տարածքների թվին են պատկանում բնակարանի ներսում գտնվող խոհանոցը, միջանցքները, սանհանգույցները, լողասենյակները, հանդերձարանները, պահեստները, պահարանները: Հանրակացարաններում, բացի վերը նշվածներից, օժանդակ տարածքների թվին են պատկանում նաև մշակութային-կենցաղային նշանակության և բժշկական ծառայության տարածքները: Օժանդակ տարածքների մեջ են մտնում փակ պատշգամբները, լոջաները, երկարավուն պատշգամբները, եթե դրանք նախատեսված են նախագծերի տեխնիկա-տնտեսական ցուցանիշներով:

Գործարկված բնակելի շենքերի ընդհանուր մակերեսի մեջ չեն ներառվում նախասրահների, նախամուտքերի, աստիճանավանդակների, ընդհանուր միջանցքների մակերեսները, ինչպես նաև բնակելի տներին կից կառուցված ոչ բնակելի տարածքների մակերեսները:

Construction are: expenses on all types of construction works, expenses on installation of equipment foreseen in the construction estimate, expenses on purchase of equipment requiring or not requiring an installation, purchase of production tools and furniture included in the construction estimate, purchase of machines and equipment not included in the construction estimate, other expenses on capital works.

The total floor space of dwelling-houses consists of actual living spaces and subsidiary spaces. The floor space of dwelling-houses and hostels as well as non-residential premises having apartments include space occupied by dinning-rooms, bed rooms, rooms for children and other living spaces inside the apartments. The living space of hostels includes only the space occupied by bed rooms and rooms for the day-time stay.

Subsidiary spaces of dwelling houses, hostels and non residential houses are considered kitchen, corridors, toilets, bath-rooms, cloak rooms, storage, built-in closets in the dwelling. In the hostels, besides the above-mentioned spaces, the spaces of cultural and everyday and medical services are also considered subsidiary spaces. The verandas, lodges, long-form balconies are considered subsidiary spaces, if they are foreseen according to the technical and economic indicators of the project.

The floor spaces of halls, tambours, staircases, common corridors, as well as the floor spaces of non-residential premises close to dwellings are not included in the total actual living space.

транспорт, торговля и другие), а также затраты на приобретение оборудования, инструмента, инвентаря и другие строительные работы.

К объему строительства относятся затраты на строительные работы всех видов; затраты по монтажу оборудования, на приобретение оборудования, требующего или не требующего монтажа, предусмотренного в сметах на строительство, на приобретение производственного инструмента и хозяйственного инвентаря, включаемых в сметы на строительство, на приобретение машин и оборудования, не включаемых в сметы на строительство, затраты на другие строительные работы.

Общая площадь жилых зданий состоит из жилой площади и площади подсобных помещений. В жилую площадь жилых зданий квартирного и гостиничного типа, а также нежилых зданий, в которых имеются жилые квартиры, включается площадь жилых комнат: столовых, спальных, детских и других жилых комнат внутри квартиры. В жилой площади общежитий учитывается только площадь спальных комнат и комнат дневного пребывания.

К подсобным помещениям жилых зданий квартирного и гостиничного типа, а также квартир в зданиях нежилого назначения относятся помещения, расположенные внутри квартир: кухни, коридоры, санитарные узлы, банные и гардеробные комнаты, кладовые, встроенные шкафы. Кроме перечисленных выше, в общежитиях к подсобным помещениям относятся также помещения культурно-бытового назначения и медицинского обслуживания. Крытые приквартирные веранды, лоджии, террасы включаются в подсобные помещения, если они предусмотрены технико-экономическими показателями проектов.

Не включаются во ввод в действие общей площади жилых зданий: площадь вестибюлей, тамбуров, лестничных площадок общих коридоров, а также площади нежилых помещений пристроенных к жилым зданиям.

ՇԻՆԱՐԱՐՈՒԹՅՈՒՆ - CONSTRUCTION - СТРОИТЕЛЬСТВО

**ՇԻՆԱՐԱՐՈՒԹՅՈՒՆ
CONSTRUCTION
СТРОИТЕЛЬСТВО**

**238. ՇԻՆԱՐԱՐՈՒԹՅԱՆ ՀԻՄՆԱԿԱՆ ՑՈՒՑԱՆԻՇՆԵՐԸ
MAIN INDICATORS OF CONSTRUCTION
ОСНОВНЫЕ ПОКАЗАТЕЛИ СТРОИТЕЛЬСТВА**

(ընթացիկ գներով, մլն. դրամ)

(at current prices, mln. drams)
(в текущих ценах, млн. драмов)

	2005	2006	2007	2008	2009	
Հիմնական միջոցների գործարկումը	309683.3	470879.7	515089.0 ¹	666750.3 ¹	365830.2 ¹	Commissioning of fixed assets Ввод в действие основных средств
Շինարարության ծավալը, ընդամենը	435124.8	643827.8	671029.0 ¹	858680.1 ¹	579740.7 ¹	Volume of constructions-total Объем строительства, всего
այդ թվում՝						of which:
չինճնոտաժային աշխատանքներ	396852.0	574916.2	609712.4	785472.3	469199.6	в том числе: construction and assembly work строительно-монтажные работы
սարքավորումներ, գործիքներ, գույք	22783.5	45911.9	25993.1	25548.2	85018.9	equipment, tools, implements оборудование, инструмент, ин- вентарь
այլ կապիտալ ծախսեր	15489.3	22999.7	35323.5	47659.6	25522.2	other capital expenses прочие капитальные затраты
Բնակելի շենքերի ընդհանուր մակերեսի գործարկումը, հազ.մ ²	353.3	385.7	480.5	521.1	435.0	Total space of dwellings put in place, thsd.m ² Ввод в действие общей площади жилых зданий, тыс. м ²

¹ Առանց ԱԱՀ:
Without VAT.
Без НДС.

**239. ՇԻՆԱՐԱՐՈՒԹՅԱՆ ՀԻՄՆԱԿԱՆ ՑՈՒՑԱՆԻՇՆԵՐԻ ԻՆԴԵՔՍՆԵՐԸ
INDICES OF MAIN INDICATORS OF CONSTRUCTION
ИНДЕКСЫ ОСНОВНЫХ ПОКАЗАТЕЛЕЙ СТРОИТЕЛЬСТВА**

(համադրելի գներով, նախորդ տարվա նկատմամբ,%)

(in % of previous year, at comparable prices)
(в сопоставимых ценах,
к предыдущему году,%)

	2005	2006	2007	2008	2009	
Շինարարության ծավալը, ընդամենը	141.1	138.4	119.7	103.1	62.6	Volume of constructions, total Объем строительства, всего
այդ թվում՝						of which:
չինճնոտաժային աշխատանքները	149.4	136.2	121.9	108.7	56.8	в том числе: construction and assembly work строительно-монтажные работы
Բնակելի շենքերի գործարկումը	120.2	109.2	124.6	108.4	83.5	Dwellings put in operation Ввод в действие жилых домов
դրանցից՝						including: из них:

ՇԻՆԱՐԱՐՈՒԹՅՈՒՆ - CONSTRUCTION - СТРОИТЕЛЬСТВО

Շարունակություն
Continued
Продолжение

	2005	2006	2007	2008	2009	
բնակչության կողմից	103.6	107.2	115.5	106.6	90.0	by population населением
Հանրակրթական դպրոցների գործարկումը	480.9	24.6	-	-	8.3	Secondary schools put in operation Ввод в действие общеобразователь- ных школ

**240. ՇԻՆԱՐԱՐՈՒԹՅՈՒՆ
CONSTRUCTION
СТРОИТЕЛЬСТВО**

	2005	2006	2007	2008	2009	
Մլն. դրամ (ընթացիկ գներով)						Mln. drams (at current prices) Млн. драмов (в текущих ценах)
Շինարարության ծավալը, ընդամենը	435124.8	643827.8	671029.0	858680.1	579740.7	Volume of constructions, total Объем строительства, всего
այդ թվում ի հաշիվ միջոցների՝						of which resources by: в том числе за счет средств:
պետական	33630.1	47677.7	67563.0	62878.0	76178.3	state государственных
ոչ պետական	401494.7	596150.1	603466.0	795802.1	503562.4	non-state не государственных
դրանցից՝						including: из них:
բնակչության	265281.2	384876.2	413808.9	599055.9	184986.6	population населения
Նախորդ տարվա նկատմամբ, % (համադրելի գներով)						In% of previous year (at comparable prices) К предыдущему году, % (в сопоставимых ценах)
Շինարարության ծավալը, ընդամենը	141.1	138.4	119.7	103.1	62.6	Volume of constructions, total Объем строительства, всего
այդ թվում ի հաշիվ միջոցների՝						of which resources by: в том числе за счет средств:
պետական	154.5	132.6	163.0	74.9	112.2	state государственных
ոչ պետական	140.0	138.9	116.3	106.2	58.6	non-state негосударственных
դրանցից՝						including: из них:
բնակչության	147.5	135.7	124.1	116.6	28.6	population населения

ՇԻՆԱՐԱՐՈՒԹՅՈՒՆ - CONSTRUCTION - СТРОИТЕЛЬСТВО

241. ՇԻՆԱՐԱՐՈՒԹՅԱՆ ԾԱՎԱԼՆԵՐԻ ԿԱՌՈՒՑՎԱԾՔԸ ԸՍՏ ՖԻՆԱՆՍԱՎՈՐՄԱՆ ԱՂՔՅՈՒՐՆԵՐԻ
THE STRUCTURE OF CONSTRUCTION VOLUMES BY SOURCES OF FINANCING
СТРУКТУРА ОБЪЕМА СТРОИТЕЛЬСТВА ПО ИСТОЧНИКАМ ФИНАНСИРОВАНИЯ

(ընդամենի նկատմամբ,%) (in % of total)
(к итогу, %)

	2005	2006	2007	2008	2009	
Շինարարության ծավալը, ընդամենը	100	100	100	100	100	Volume of constructions, total
այդ թվում՝ ի հաշիվ.						Объем строительства, всего of which by:
պետական բյուջեի	7.7	7.4	10.1	7.3	13.1	в том числе за счет: state budget
կազմակերպությունների միջոցների	28.3	31.1	25.0	19.5	34.3	государственного бюджета resources of organizations
բնակչության միջոցների	61.0	59.8	61.6	69.8	31.9	средств организаций assets of population
օտարերկրյա ներդրումների	2.9	1.7	3.2	3.3	20.5	средств населения foreign investment
այլ	0.1	0.0	0.1	0.1	0.2	иностранных инвестиций other другие

242. ՇԻՆԱՐԱՐՈՒԹՅԱՆ ԾԱՎԱԼՆԵՐԻ ՎԵՐԱՐՏԱԴՐԱԿԱՆ ԿԱՌՈՒՑՎԱԾՔԸ
REPRODUCTION STRUCTURE OF VOLUME OF CONSTRUCTIONS
ВОСПРОИЗВОДСТВЕННАЯ СТРУКТУРА ОБЪЕМА СТРОИТЕЛЬСТВА

(ընթացիկ գներով) (at current prices)
(в текущих ценах)

	2005	2006	2007	2008*	2009	
Մլն. դրամ						Mln. drams
Շինարարության ծավալը, ընդամենը	172276.7	264808.5	218573.7	207350.3	271256.0	Млн. драмов Volume of constructions - total
այդ թվում՝ ուղղված.						Объем строительства, всего of which directed to:
գործող կազմակերպությունների տեխնիկական վերազինմանը և վերակառուցմանը	26979.2	50594.5	78104.7	67900.5	45457.6	в том числе направлено на: technical re-equipment and reconstruction of acting organizations
գործող կազմակերպությունների ընդլայնմանը	8639.0	3639.4	6735.3	1684.4	2530.1	техническое перевооружение и реконструкцию действующих организаций
նոր շինարարությանը	106709.2	173417.6	107520.1	93110.4	159168.3	enlargement of acting organizations расширение действующих организаций
գործող հզորությունների պահպանմանը	10860.2	34992.7	23747.5	43509.6	63496.8	new construction новое строительство
այլ	19089.1	2164.3	2466.1	1145.4	603.2	acting capacities support поддержание действующих мощностей other другие

ՇԻՆԱՐԱՐՈՒԹՅՈՒՆ - CONSTRUCTION - СТРОИТЕЛЬСТВО

Շարունակություն
Continued
Продолжение

	2005	2006	2007	2008 [♦]	2009	
Ընդամենի նկատմամբ, %						In % of total
Շինարարության ծավալը	100	100	100	100	100	К итогу, %
այդ թվում՝ ուղղված.						Volume of constructions
գործող կազմակերպությունների տեխնիկական վերազինմանը և վերակառուցմանը	15.7	19.1	35.7	32.7	16.8	Объем строительства of which directed to: в том числе направлено на:
գործող կազմակերպությունների ընդլայնմանը	5.0	1.4	3.1	0.8	0.9	technical re-equipment and reconstruction of acting organizations
նոր շինարարությանը	61.9	65.5	49.2	44.9	58.7	техническое перевооружение и реконструкцию действующих организаций
գործող հզորությունների պահպանմանը	6.3	13.2	10.9	21.0	23.4	enlargement of acting organizations
այլ	11.1	0.8	1.1	0.6	0.2	расширение действующих организаций
						new construction
						новое строительство
						acting capacities support
						поддержание действующих мощностей
						other
						другие

**243. ՇԻՆԱՐԱՐՈՒԹՅԱՆ ԾԱՎԱԼՆԵՐՆ ԸՍՏ ՏՆՏԵՍԱԿԱՆ ԳՈՐԾՈՒՆԵՈՒԹՅԱՆ ՏԵՍԱԿՆԵՐԻ VOLUME OF CONSTRUCTION BY TYPES OF ECONOMIC ACTIVITY
ОБЪЕМ СТРОИТЕЛЬСТВА ПО ВИДАМ ЭКОНОМИЧЕСКОЙ ДЕЯТЕЛЬНОСТИ**

(ընթացիկ գներով)

(at current prices)
(в текущих ценах)

	2005	2006	2007	2008	2009	
Մլն. դրամ						Mln. drams
Ընդամենը	435124.8	643827.8	671029.0	858680.1	579740.7	Млн. драмов
այդ թվում՝						Total
գյուղատնտեսություն, որսորդություն և անտառային տնտեսություն	7689.8	7614.6	5800.8	5170.1	7357.7	Всего
հանքագործական արդյունաբերություն	1491.3	167.4	226.7	193.1	107.2	of which:
վնակող արդյունաբերություն	31957.2	38398.9	21447.5	27074.2	31884.4	в том числе:
						agriculture, hunting and forestry
						сельское хозяйство, охота и лесное хозяйство
						mininig industry
						горнодобывающая
						промышленность
						manufacturing industry
						обрабатывающая
						промышленность

ՇՐՆԱՐԱՐՈՒԹՅՈՒՆ - CONSTRUCTION - СТРОИТЕЛЬСТВО

Շարունակություն
Continued
Продолжение

	2005	2006	2007	2008	2009	
Էլեկտրաէներգիայի, գազի, ջրի արտադրություն և բաշխում	27375.2	75426.7	40467.5	35858.2	105311.9	electricity, gas, water production and distribution производство и распределение электроэнергии, газа и воды
շինարարություն	50.1	-	2977.6	63.8	407.1	construction строительство
առևտուր, ավտոմեքենաների, կենցաղային արտադրատեսակների և անձնական օգտագործման իրերի նորոգում	42606.5	51810.9	47420.4	54470.5	24991.4	trade, repair of motor vehicles, household and personal goods торговля, ремонт автомобилей бытовых изделий и предметов личного пользования
հյուրանոցներ և ռեստորաններ	1066.5	2963.5	3864.6	1510.5	4291.9	hotels and restaraunts гостиницы и рестораны
տրանսպորտ	22502.3	43725.1	42459.9	35927.6	47751.7	transport транспорт
կապ	38670.1	47809.8	66105.3	51234.5	59464.3	communication связь
ֆինանսական գործունեություն	318.1	2275.0	1571.1	2393.5	8847.2	financial activity финансовая деятельность
անշարժ գույքի հետ կապված գործառնություններ, վարձակալում և սպառողներին ծառայությունների մատուցում	202750.4	309745.6	336881.0	522113.1	195031.8	real estate renting and business activities операции с недвижимым имуществом, аренда и предоставление услуг потребителям
պետական կառավարում	11399.3	7164.6	10358.1	15006.7	9796.9	public administration государственное управление
կրթություն	10599.6	3948.6	22133.8	20945.8	17808.0	education образование
առողջապահություն և սոցիալական ծառայությունների մատուցում	6398.3	14837.4	1260.6	1429.7	7253.6	health and social work здравоохранение и социальные услуги
կոմունալ, սոցիալական և անհատական ծառայությունների մատուցում	30250.1	37939.7	68054.1	85288.8	59435.6	community, social and personal services коммунальные, социальные и персональные услуги

ՇԻՆԱՐԱՐՈՒԹՅՈՒՆ - CONSTRUCTION - СТРОИТЕЛЬСТВО

Շարունակություն
Continued
Продолжение

	2005	2006	2007	2008	2009	
Ընդամենի նկատմամբ, %						In % of total
Ընդամենը	100	100	100	100	100	К итогу, %
այդ թվում՝						Total
						Всего
						of which:
						в том числе:
գյուղատնտեսություն, որսորդություն և անտառային տնտեսություն	1.8	1.2	0.9	0.6	1.3	agriculture, hunting and forestry
սեփականացված հանքագործական արդյունաբերություն	0.3	0.0	0.0	0.0	0.0	сельское хозяйство, охота и лесное хозяйство
մշակող արդյունաբերություն	7.3	6.0	3.2	3.2	5.5	mining industry
						горнодобывающая промышленность
էլեկտրաէներգիայի, գազի, ջրի արտադրություն և բաշխում	6.3	11.7	6.0	4.2	18.2	manufacturing industry
						обрабатывающая промышленность
շինարարություն	0.0	-	0.5	0.0	0.1	electricity, gas, water production and distribution
						производство и распределение электроэнергии, газа и воды
առևտուր, ավտոմեքենաների, կենցաղային արտադրատեսակների և անձնական օգտագործման իրերի նորոգում	9.8	8.0	7.1	6.3	4.3	construction
						строительство
հյուրանոցներ և ռեստորաններ	0.2	0.5	0.6	0.2	0.9	trade, repair of motor vehicles, household and personal goods
						торговля, ремонт автомобилей, бытовых изделий и предметов личного пользования
տրանսպորտ	5.2	6.8	6.3	4.2	8.2	hotels and restaurants
						гостиницы и рестораны
կապ	8.9	7.4	9.9	6.0	10.3	transport
						транспорт
ֆինանսական գործունեություն	0.1	0.4	0.2	0.3	1.3	communication
						связь
անշարժ գույքի հետ կապված գործառնություններ, վարձակալում և սպառողներին ծառայությունների մատուցում	46.6	48.1	50.2	60.8	33.6	financial activity
						финансовая деятельность
պետական կառավարում	2.6	1.1	1.5	1.7	1.7	real estate renting and business activities
						операции с недвижимым имуществом, аренда и предоставление услуг потребителям
կրթություն	2.4	0.6	3.3	2.4	3.1	public administration
						государственное управление
առողջապահություն և սոցիալական ծառայությունների մատուցում	1.5	2.3	0.2	0.2	1.2	education
						образование
կոմունալ, սոցիալական և անհատական ծառայությունների մատուցում	7.0	5.9	10.1	9.9	10.3	health and social work
						здравоохранение и социальные услуги
						community, social and personal services
						коммунальные, социальные и персональные услуги

ՇԻՆԱՐԱՐՈՒԹՅՈՒՆ - CONSTRUCTION - СТРОИТЕЛЬСТВО

ԲՆԱԿԱՐԱՆԱՅԻՆ ԵՎ ՍՈՑԻԱԼ-ՄՇԱԿՈՒԹԱՅԻՆ ՇԻՆԱՐԱՐՈՒԹՅՈՒՆ
DWELLING AND SOCIAL AND CULTURAL CONSTRUCTION
ЖИЛИЩНОЕ И СОЦИАЛЬНО-КУЛЬТУРНОЕ СТРОИТЕЛЬСТВО

244. ԲՆԱԿԵԼԻ ՇԵՆՔԵՐԻ ԳՈՐԾԱՐԿՈՒՄԸ
DWELLINGS PUT IN OPERATION
ВВОД В ДЕЙСТВИЕ ЖИЛЫХ ЗДАНИЙ

(1000 մ² ընդհանուր մակերես)

(1000 m² of total space)
 (1000 м² общей площади)

	2005	2006	2007	2008	2009	
Գործարկվել են բնակելի շենքեր և հանրակացարաններ, ընդամենը	353.3	385.7	480.5	521.1	435.0	Dwellings put in operation - total Введено жилых зданий и обще- житий, всего
այդ թվում՝						of which:
քաղաքներում	290.1	343.4	446.4	477.3	390.4	в том числе: in urban areas
գյուղերում	63.2	42.3	34.1	43.8	44.6	в городах in rural areas
ի հաշիվ միջոցների՝						в селах financing by the means of:
պետական	26.1	11.3	63.5	24.6	10.6	за счет средств: state
քաղաքներում	5.9	3.0	57.5	18.9	10.6	государственных in urban areas
գյուղերում	20.2	8.3	6.0	5.7	-	в городах in rural areas
նչ պետական	327.2	374.4	417.0	496.5	424.4	в селах non-state
քաղաքներում	284.2	340.4	388.9	458.4	379.8	негосударственных in urban areas
գյուղերում	43.0	34.0	28.1	38.1	44.6	в городах in rural areas
նչ պետականից՝						в селах of non-state:
բնակչության	282.3	302.5	348.9	371.8	334.8	из негосударственных: population
քաղաքներում	244.8	271.3	324.6	333.6	290.8	населения in urban areas
գյուղերում	37.5	31.2	24.3	38.2	44.0	в городах in rural areas
Կառուցվել են բնակելի շենքեր 1000 բնակ- չի հաշվով, մ ²	110	120	149	161	134	в селах Dwellings put in operation per 1000 persons, m ² Построено жилых зданий в расчете на 1000 человек населения, м ²

ՇԻՆԱՐԱՐՈՒԹՅՈՒՆ - CONSTRUCTION - СТРОИТЕЛЬСТВО

245. ԿԱՌՈՒՑՎԱԾ ԲՆԱԿԱՐԱՆՆԵՐԻ ՔԱՆԱԿԸ
NUMBER OF CONSTRUCTED APARTMENTS
ЧИСЛО ПОСТРОЕННЫХ КВАРТИР

	2005	2006	2007	2008	2009	
Կառուցված բնակարանների քանակը, ընդամենը, 1000	1.5	1.2	1.9	1.9	1.8	Number of constructed apartments, total, 1000 Число построенных квартир - всего, 1000
այդ թվում՝ ի հաշիվ միջոցների.						of which resources by: в том числе за счет средств:
պետական	0.4	0.2	0.9	0.4	0.2	state государственных
նչ պետական	1.1	1.0	1.0	1.5	1.6	non-state негосударственных
դրանցից՝						including:
բնակչության	0.7	0.7	0.7	0.9	1.0	из них: population населения
Բնակարանների միջին չափը, ընդամենը, մ ² ընդհանուր մակերես	235	317	247	277	241	Total average space of apartments, m ² of total space Средний размер квартир - всего, м ² общей площади
Բնակարանների միջին չափը առանց անհատական բնակելի տների հաշվառման, մ ² ընդհանուր մակերես	85	163	104	151	123	Total average space of apartments without individual dwellings, m ² of total space Средний размер квартир без учета индивидуальных жилых домов, м ² общей площади
Անհատական բնակելի տների միջին չափը, մ ² ընդհանուր մակերես	423	428	512	417	340	Total average space of individual dwellings, m ² of total space Средний размер индивидуальных жилых домов, м ² общей площади

ՇԻՆԱՐԱՐՈՒԹՅՈՒՆ - CONSTRUCTION - СТРОИТЕЛЬСТВО

246. ՍՈՑԻԱԼ-ՄՇԱԿՈՒԹԱՅԻՆ ՆՇԱՆԱԿՈՒԹՅԱՆ ՕՔՅԵԿՏՆԵՐԻ ԳՈՐԾԱՐԿՈՒՄԸ
MAIN SOCIAL AND CULTURAL FACILITIES COMMISSIONED
ВВОД В ДЕЙСТВИЕ ОБЪЕКТОВ СОЦИАЛЬНО-КУЛЬТУРНОГО НАЗНАЧЕНИЯ

	2005	2006	2007	2008	2009	
Քաղաքներում						In urban areas
Հանրակրթական դպրոցներ, աշակերտական տեղ	2305	250	-	720	-	В городах Secondary schools, pupils places Общеобразовательные школы, ученических мест
Ամբուլատոր-պոլիկլինիկական հիմնարկներ, հաճախումներ՝ հերթափոխում	-	-	-	-	15	Out-patient and dispensary institutions, visit per shift Амбулаторно-поликлинические учреждения, посещения в смену
Գյուղերում						In rural areas
Հանրակրթական դպրոցներ, աշակերտական տեղ	542	450	-	-	60	В селах Secondary schools, pupils places Общеобразовательные школы, ученических мест
Ամբուլատոր-պոլիկլինիկական հիմնարկներ, հաճախումներ՝ հերթափոխում	-	-	-	-	80	Out-patient and dispensary institutions, visit per shift Амбулаторно-поликлинические учреждения, посещений в смену

247. ՇԻՆԱՐԱՐԱԿԱՆ ԿԱԶՄԱԿԵՐՊՈՒԹՅՈՒՆՆԵՐԻ ԳՈՐԾՈՒՆԵՈՒԹՅԱՆ ՀԻՄՆԱԿԱՆ ՑՈՒՑԱՆԻՇՆԵՐԸ
MAIN INDICATORS OF ACTIVITY OF CONSTRUCTION ORGANIZATIONS
ОСНОВНЫЕ ПОКАЗАТЕЛИ ДЕЯТЕЛЬНОСТИ СТРОИТЕЛЬНЫХ ОРГАНИЗАЦИЙ

	2005	2006	2007	2008	2009	
Կապալային աշխատանքների ծավալը, 69222.1 ընթացիկ գներով, մլն. դրամ	95446.5	158175.0	170450.5	184189.2		Volume of contract work at current prices, mln. drams Объем подрядных работ, в текущих ценах, млн. драмов
Կապալային շինարարական կազմակերպությունների քանակը	620	691	841	794	805	Number of construction organizations Число подрядных строительных организаций
Միջին ամսական աշխատավարձի հավելանք, %	17.6	23.5	14.9	22.2	2.6	Increase of average monthly wages, in % Прирост среднемесячной заработной платы, %
Աշխատողների միջին ցուցակային թվաքանակը շինարարությունում, ընդամենը, 1000 մարդ	13.7	14.0	17.7	17.6	19.0	Total average payroll number of workers in construction, 1000 persons Среднесписочная численность работников в строительстве - всего, 1000 человек

ՇԻՆԱՐԱՐՈՒԹՅՈՒՆ - CONSTRUCTION - СТРОИТЕЛЬСТВО

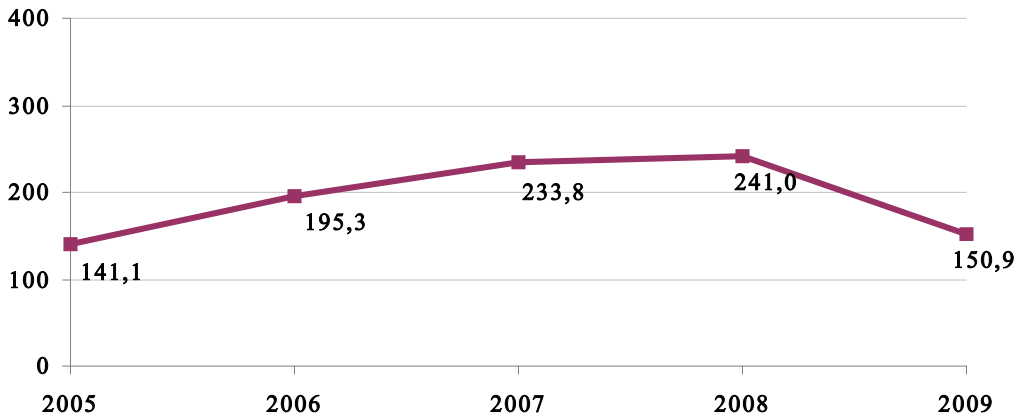
**248. ՀԻՄՆԱԿԱՆ ՄԻՋՈՑՆԵՐԻ ԱՌԿԱՅՈՒԹՅՈՒՆԸ ՇԻՆԱՐԱՐԱԿԱՆ
ԿԱԶՄԱԿԵՐՊՈՒԹՅՈՒՆՆԵՐՈՒՄ
AVAILABILITY OF FIXED ASSETS IN CONSTRUCTION ORGANIZATIONS
НАЛИЧИЕ ОСНОВНЫХ СРЕДСТВ В СТРОИТЕЛЬНЫХ ОРГАНИЗАЦИЯХ**

	2005	2006	2007	2008	2009	
Սկզբնական արժեքով, մլն. դրամ						At primary cost; mln. drams По первоначальной стоимости, млн. драмов
Հիմնական միջոցներ, ընդամենը դրանցից՝	39762.8	41200.8	56450.2	54926.5	65516.3	Fixed assets - total Основные средства - всего of which:
շենքեր, շինություններ և հաղորդիչ սարքեր	14475.7	12245.7	17971.2	10714.1	13804.5	из них: buildings, constructions and trans- mitting equipment здания, сооружения и передаточ- ные устройства
մեքենաներ և սարքավորումներ	16961.7	18306.8	22556.1	27591.9	31604.9	machinery and equipment машины и оборудование
տրանսպորտային միջոցներ	4872.5	6312.1	8957.8	11248.2	13662.8	transportation means транспортные средства
գործիքներ, արտադրական և սնտեսական գույք	1745.6	2033.9	2574.6	3456.0	4006.7	tools, production and economic implements инструмент, производственный и хозяйственный инвентарь
Ընդամենի նկատմամբ, %						In % of total К итогу, %
Հիմնական միջոցներ, ընդամենը դրանցից՝	100	100	100	100	100	Fixed assets - total Основные средства - всего of which:
շենքեր, շինություններ և հաղորդիչ սարքեր	36.4	29.7	31.8	19.5	21.1	из них: buildings, constructions and trans- mitting equipment здания, сооружения и передаточ- ные устройства
մեքենաներ և սարքավորումներ	42.7	44.4	40.0	50.2	48.2	machinery and equipment машины и оборудование
տրանսպորտային միջոցներ	12.3	15.3	15.9	20.5	20.9	transportation means транспортные средства
գործիքներ, արտադրական և սնտեսական գույք	4.4	4.9	4.6	6.3	6.1	tools, production and economic implements инструмент, производственный и хозяйственный инвентарь

ՇԻՆԱՐԱՐՈՒԹՅՈՒՆ - CONSTRUCTION - СТРОИТЕЛЬСТВО

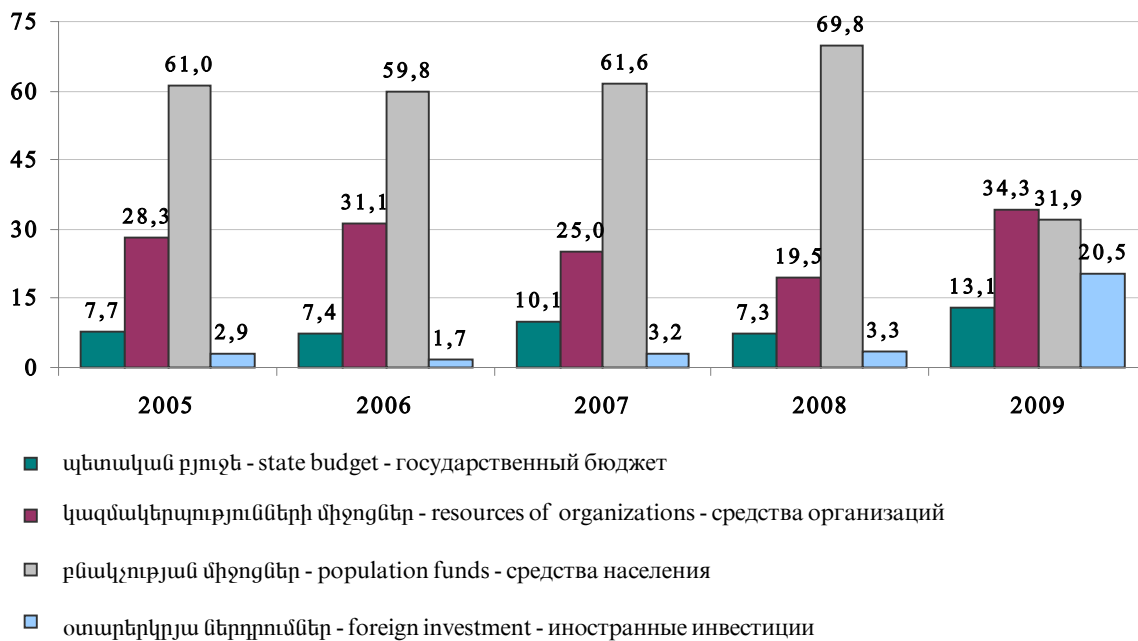
ՇԻՆԱՐԱՐՈՒԹՅԱՆ ԾԱՎԱԼԸ (համադրելի գներով)
VOLUME OF CONSTRUCTIONS (at comparable prices)
ОБЪЕМ СТРОИТЕЛЬСТВА (в сопоставимых ценах)

տոկոսներով՝ 2004թ. նկատմամբ - in percents to 2004 - в процентах к 2004г.



ՇԻՆԱՐԱՐՈՒԹՅԱՆ ԾԱՎԱԼՆ ԸՍՏ ՖԻՆԱՆՍԱՎՈՐՄԱՆ ԱՂԲՅՈՒՐՆԵՐԻ
VOLUME OF CONSTRUCTIONS BY SOURCES OF FINANCING
ОБЪЕМ СТРОИТЕЛЬСТВА ПО ИСТОЧНИКАМ ФИНАНСИРОВАНИЯ

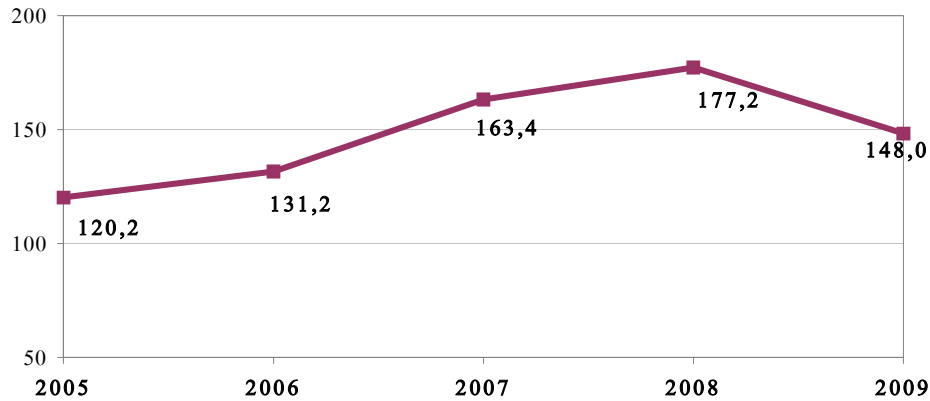
տոկոսներով՝ ընդամենի նկատմամբ - in percents of total - в процентах к итогу



ՇԻՆԱՐԱՐՈՒԹՅՈՒՆ - CONSTRUCTION - СТРОИТЕЛЬСТВО

ԲՆԱԿԵԼԻ ՇԵՆՔԵՐԻ ԳՈՐԾԱՐԿՈՒՄԸ (հազար քառակուսի մետր ընդհանուր մակերես)
DWELLING HOUSES IN OPERATION (thousand square metres of total space)
ВВОД В ДЕЙСТВИЕ ЖИЛЫХ ЗДАНИЙ (тысяч квадратных метров общей площади)

տոկոսներով՝ 2004թ. նկատմամբ - in percents to 2004 - в процентах к 2004г.



ԲՆԱԿԵԼԻ ՇԵՆՔԵՐԻ ԳՈՐԾԱՐԿՈՒՄԸ
DWELLING HOUSES IN OPERATION
ВВОД В ДЕЙСТВИЕ ЖИЛЫХ ЗДАНИЙ

հազար քառակուսի մետր ընդհանուր մակերես - thousand square metres of total space -
 тысяч квадратных метров общей площади

