

Ա Ր Տ Ա Զ Ի Ն Տ Ն Տ Ե Ս Ա Կ Ա Ն Գ Ո Ր Ծ ՈՒ Ն Ե ՈՒ Թ Յ ՈՒ Ն
EXTERNAL ECONOMIC ACTIVITY
ВНЕШНЕЭКОНОМИЧЕСКАЯ ДЕЯТЕЛЬНОСТЬ

Տարեգրքի սույն բաժինն ընդգրկում է Հայաստանի Հանրապետության արտաքին առևտրի, վճարային հաշվեկշռի, միջազգային ներդրումային դիրքի, արտաքին պարտքի և օտարերկրյա ներդրումների վերաբերյալ տվյալները: Տարեգրքի նյութերի հիմքում ընկած են ՀՀ մաքսային վիճակագրության և վիճակագրական հետազոտությունների տվյալները:

Տարեգրքում բերվում են հետևյալ տվյալները.

-արտահանման և ներմուծման ծավալները՝ արժեքային արտահայտությամբ (ԱՄՆ դոլար),

-արտահանման և ներմուծման ծավալներն ըստ ապրանքների ծածկագրման և նկարագրման ներդաշնակեցված համակարգի բաժինների և խմբերի, ըստ առանձին երկրների, ամփոփ՝ ԱՊՀ երկրներով, արտաքին աշխարհի և Եվրոպական միության (ԵՄ) երկրներով,

-արտահանման և ներմուծման ծավալների դինամիկան՝ ըստ ՀՀ գործընկեր երկրների,

-արտահանման և ներմուծման կառուցվածքի դինամիկան:

Արտահանման ծավալներում ընդգրկված են ինչպես հայրենական արտադրության, այնպես էլ վերաարտահանված արտասահմանյան արտադրության ապրանքները, իսկ **ներմուծման ծավալներում**՝ արտասահմանյան արտադրության ապրանքները, որոնք ներկրվել են հանրապետություն՝ ներսում սպառման և վերաարտահանման համար: Արտահանման և ներմուծման ծավալներում ընդգրկված չեն արժեթղթերը, շրջանառության մեջ գտնվող թղթադրամները և մետաղադրամները, դրամական ոսկին, հանրապետության տարածքով օտարերկրյա բեռների տարանցիկ փոխադրումները, ցուցահանդեսների և տոնավաճառների համար ուղարկված կամ ներկրված ապրանքները: Արտահանման ծավալները հաշվարկված են ՖՕԲ-գներով, իսկ ներմուծմանը՝ ՄԻՖ-ով (ներառյալ ապահովագրությունը և տրանսպորտային ծախսերը՝ մինչև ներմուծող երկրի տարածք): Ներմուծման ծավալների բաշխումն ըստ երկրների հաշվարկված են ըստ ապրանքի ծագման երկրի հատկանիշի:

This section of handbook mainly covers data on foreign trade, balance of payments, international investment position, gross External debt and Foreign investment of the Republic of Armenia. Customs declaration and statistical surveys data are as a basis for the handbook materials.

The following data are presented in the handbook:

- exports/imports volumes in value (US Dollars)

- exports / imports volumes according to the harmonized coding system sections and groups by separate countries aggregated by CIS countries other world countries and the EU countries;

- dynamics in the exports / imports volume by the partner - countries of the Republic of Armenia;

- exports/imports structure dynamics

Commodities of local production and re-exported goods of foreign production are included **in the volume of exports**, and commodities of foreign production consumed and re-exported are included **in the volume of imports**. Exports / imports volume did not include securities, money in circulation, monetary gold, transit transportation of foreign goods through the territory of the republic, commodities sent or brought for exhibitions and fairs.

Exports volume is calculated on F.O.B. value, and imports volume in C.I.F. (including insurance and transportation costs up to the border of the importing country).

Import volumes by separate countries are calculated by countries of origin.

Данный раздел ежегодника включает данные о внешней торговле, по платежному балансу, международной инвестиционной позиции, валового внешнего долга и иностранных инвестиций Республики Армения. Основанием для материалов ежегодника послужили данные статистических исследований и таможенной статистики.

В ежегоднике приведены следующие данные:

- объемы экспорта и импорта в стоимостном выражении (в долларах США),

- объемы экспорта и импорта по товарному кодированию и описанию групп и разделов гармонизированной системы, по отдельным странам, сводные-по странам СНГ и странам дальнего зарубежья, в том числе странам Европейского Союза (ЕС),

- динамика объемов экспорта и импорта по странам содружества РА,

- динамика структуры объемов экспорта и импорта.

В объемы экспорта включены как товары отечественного производства, так и реэкспортированные товары импортного производства, а **в объемы импорта** - товары импортного производства, которые ввезены в республику для потребления внутри страны и реэкспорта. В объемах экспорта и импорта не включены ценные бумаги, банкноты и монеты, находящиеся в обороте, монетарное золото, транзитные перевозки иностранных грузов по территории республики, отправленные и ввезенные товары для выставок и ярмарок. Объемы экспорта рассчитаны в ценах ФОБ, а импорта - СИФ (включая страхование и транспортные расходы до территории страны-импортера). Распределение объемов импорта по странам рассчитано по признаку страны происхождения товара.

Ազգային դրամի վերահաշվարկումը ԱՄՆ դոլարի կատարվել է համաձայն ՀՀ Կենտրոնական բանկի ամենօրյա պաշտոնական փոխարժեքի:

Ապրանքների արտահանման և ներմուծման հաշվառումը կատարվել է համաձայն արտաքին տնտեսական գործունեության ապրանքային անվանացուցակի դասակարգչի՝ մշակված ապրանքների դասակարգման և նկարագրման ներդաշնակեցված համակարգի 6-անիշ և համակցված անվանակարգության 8-անիշ ծածկագրման հիման վրա:

Արտահանման և ներմուծման ծավալների բացակայության կամ շատ փոքր ծավալների դեպքում աղյուսակներում օգտագործվել է 0 հիշք:

Օտարերկրյա ներդրում է համարվում գույքի ցանկացած տեսակ այդ թվում՝ ֆինանսական միջոցներ և մտավոր արժեքներ (ոչ նյութական ակտիվներ), որն օտարերկրյա ներդրողի կողմից անմիջականորեն ներդրվում է ՀՀ տարածքում իրականացվող ձեռնարկատիրական կամ այլ գործունեության ոլորտում՝ շահույթի (եկամտի) ստացման կամ այլ օգտակար արդյունքի հասնելու նպատակով:

Օտարերկրյա ներդրումները ֆինանսական ներդրումներ են (ֆինանսական միջոցների հոսքեր) և ըստ տեսակի լինում են ուղղակի, պորտֆելային և այլ ներդրումների տեսքով:

Համախառն հոսքերն արտացոլում են հաշվետու ժամանակահատվածում տնտեսություն մուտք գործած օտարերկրյա ներդրումների ընդհանուր ծավալները:

Մաքուր պաշարներն ընդգրկում են հաշվետու ժամանակահատվածի վերջին, ինչպես գործառնության արդյունքում իրականացված ներդրումների ծավալների հանրագումարները, այնպես էլ պարտավորությունների գծով մարումները, գների, փոխարժեքի և այլ արտակարգ իրավիճակների, մեխանիկական սխալի և կազմակերպության լուծարման արդյունքում իրականացված փոփոխությունները:

ՀՀ ազգային վիճակագրական ծառայությունը ՀՀ **վճարային հաշվեկշիռն** առաջին անգամ կազմել է 1993 թվականի համար: Սկզբնական շրջանում այն կազմվել է կրճատ տարբերակով, իսկ սկսած 1996 թվականից՝ Արժույթի Միջազգային Հիմնադրամի (ԱՄՀ)-ի մշակված վճարային հաշվեկշռի միասնականացված հոդվածներին համապատասխան:

Recalculation of **national currency** into US Dollars was done according to the everyday official rate of the Central Bank of Armenia.

Records on goods exports / imports were done according to the Nomenclature of Foreign Economic Activities HS 6 digit codes and combined nomenclature 8 digit codes .

Non - availability of exports / imports volume, or their insignificant amount is shown as 0 in the tables.

Foreign investment is any type of capital, including financial assets and intellectual values (non-material assets) that are directly invested by the foreign investor in the entrepreneurial or other sphere of activity implemented in the RA territory with a purpose to acquire a profit (income) or achieve other effective results.

Foreign investment are financial investments (financial assets flows) and by types they are direct, portfolio and in the form of other investments.

Gross flows are total volumes of foreign investments made in the economy during the reference period.

Net reserves cover the sum of investment volumes made at the end of the reference period as a result of transactions, as well as cancellations of liabilities, changes of prices, exchange rate, and other emergency situations, mechanical error and liquidation of organization.

For the first time in the Republic the **balance of payments** was compiled for 1993. At first it was compiled in brief version, while since 1996 in compliance with generalized articles developed.

Перерасчет **национальной валюты** в доллары США произведен согласно ежедневному официальному курсу Центрального банка РА.

Расчет экспорта и импорта товаров произведен согласно классификации товарной номенклатуры внешнеэкономической деятельности, разработанной на основании кодирования 6-ти значной товарной классификации гармонизированной системы и 8-ми значной по комбинированной номенклатуры.

В случаях отсутствия или при очень малых объемах экспорта и импорта в таблицах использован нулевой знак.

Иностранной инвестицией считается любой вид капитала, в том числе финансовые средства и интеллектуальные ценности (нематериальные активы), который со стороны инвестора непосредственно инвестируется в сферу предпринимательской или другой деятельности, осуществляемой на территории РА с целью получения прибыли (дохода) или достижения другого полезного результата.

Иностранные инвестиции-это финансовые инвестиции (потоки финансовых средств), по видам они подразделяются на прямые, портфельные и другие инвестиции.

Валовые потоки отражают объемы иностранных инвестиций, осуществленных в экономику страны за отчетный период.

Чистые запасы охватывают как сумму объемов инвестиций, осуществленных на конец отчетного периода в результате операций, так и погашения по линии обязательств, изменения, произведенные в результате изменения цен, обменных курсов и прочих изменений: чрезвычайных ситуаций, механических ошибок и ликвидации организации.

Национальной статистической службой РА **платежный баланс** РА впервые был составлен для 1993 года. В начальной стадии он был разработан в краткой форме, а начиная с 1996 года - соответственно унифицированным статьям платежного баланса, разработанным Международного Валютного Фонда (МВФ).

Վճարային հաշվեկշիռն իրենից ներկայացնում է վիճակագրական հաշվետվություն, որում համակարգված տեսքով արտացոլվում են ամփոփ տվյալներ հաշվետու ժամանակաշրջանում (եռամսյակ, տարի) այլ երկրների և միջազգային կազմակերպությունների հետ Հայաստանի Հանրապետության արտաքին տնտեսական գործառնությունների վերաբերյալ: Տնտեսական բնույթի գործառնությունները, որոնք կատարվում են ՀՀ ռեզիդենտների¹ և ՀՀ ոչ ռեզիդենտների միջև, իրականացվում են ապրանքների և ծառայությունների, եկամուտների հոսքերի, ընթացիկ անհատույց փոխանցումների տեսքով, ինչպես նաև գործառնություններ, որոնք կապված են ֆինանսական պահանջների և պարտավորությունների հետ:

Վճարային հաշվեկշիռը կազմված է երկու հիմնական հաշիվներից՝ ընթացիկ և կապիտալի ու ֆինանսական: Ընթացիկ հաշվում գրանցվում են ապրանքների, ծառայությունների, եկամուտների և ընթացիկ անհատույց փոխանցումների հետ կատարված գործառնությունները, իսկ կապիտալի ու ֆինանսական հաշվում ֆինանսական ակտիվների ու պարտավորությունների, ինչպես նաև՝ կապիտալ անհատույց փոխանցումների շարժը: Մեթոդաբանական առումով ընթացիկ հաշվի մնացորդը, բացարձակ մեծությամբ, հակառակ նշանով պետք է հավասար լինի կապիտալի և ֆինանսական հաշվի մնացորդին, սակայն իրականում միշտ առաջանում են տարբերություններ, ինչը միջազգային պրակտիկայում ընդունված է անվանել «մաքուր սխալների և բացթողումների» հոդված:

Վճարային հաշվեկշիռը կառուցվում է հաշվապահական հաշվառման հետևյալ սկզբունքով. ամեն մի գործառնություն գրանցվում է կրկնակի՝ որևէ հաշվի կրեդիտում և մեկ այլ հաշվի դեբետում, ընդ որում ակտիվային հաշվի ավելացումը գրանցվում է դեբետում, իսկ նվազումը՝ կրեդիտում: Պասիվային հաշվի ավելացումը գրանցվում է կրեդիտում, իսկ նվազումը՝ դեբետում: Կրկնակի գրանցման մեթոդի կիրառման պատճառն այն է, որ, որպես կանոն, տնտեսական գործառնություններն իրենցից ներկայացնում են տնտեսական արժեքների փոխանակում:

Balance of payments represents a statistical report, in which the overall data concerning the foreign economic operations of the Republic of Armenia with the other countries and international organizations are represented for reporting period (quarter, year). The operations of economic nature take place between residents¹ and non-residents of RA in the form of goods and services, flows of income, current transfers, as well as operations, concerning the financial needs and liabilities.

Balance of payments consists of two main accounts: current account capital and financial account. The operations concerning to the goods, services, incomes and current transfers are registered in the current account, whereas in the capital and finance account the flows of financial assets and liabilities, as well as capital transfers are registered. According to the methodology, the rest of current account in absolute terms should be equal to the rest of capital and finance account, however, in reality discrepancies are always unavoidable. In international practice this is considered to be called the article “of net errors and omissions”.

Balance of payments is built by the following principle of accounting: each operation is double entered in any credit account and in any other debit account and the increase of asset account is registered in debit, whereas the decrease – in credit; the increase of passive accounts is registered in credit, whereas the decrease – in debit. The application of the method of double entry is explained by the fact that as a rule the economic operations are the exchange of economic values.

Платежный баланс представляет собой статистическую отчетность, в которой в обобщенном виде отражены сводные данные о внешнеэкономических операциях РА с другими странами и международными организациями за отчетный период (квартал, год). Операции экономического характера, которые проводятся между резидентами¹ и нерезидентами Республики Армения, осуществляются в виде товаров и услуг, потока доходов, текущих трансфертов, а также операций, которые связаны с финансовыми требованиями и обязательствами РА по отношению к остальным странам мира.

Платежный баланс состоит из двух основных счетов: счета текущих операций и счета операций с капиталом и финансовых операций. В текущем счете зарегистрированы операции с товарами, услугами, доходами и текущими трансфертами, а в счете операций с капиталом и финансовых операций - динамика финансовых активов и обязательств, а также капитальные трансферты. Сточки зрения методологии, абсолютная величина остатка текущего счета с обратным знаком должна быть равна остатку счета капитала и финансов, однако в действительности всегда бывают расхождения, которые в международной практике принято называть статьей “чистых ошибок и пропусков”.

Платежный баланс строится по следующему принципу системы двойной записи бухгалтерского учета: осуществляется запись операции в счете кредита и в соответствующем счете дебета, причем увеличение счета актива регистрируется в дебете, а уменьшение - в кредите, увеличение счета пассива регистрируется в кредите, а уменьшение - в дебете. Причиной применения метода двойной записи является то, что, как правило, экономические операции представляют собой обмен экономическими ценностями.

Տարեգրքի սույն բաժնի նյութերի հիմքում ընկած են ՀՀ մաքսային վիճակագրության, բանկային և ֆինանսական համակարգերի, կազմակերպություններում և տնային տնտեսություններում իրականացված վիճակագրական հետազոտությունների տվյալները: Որոշ ցուցանիշներ (ապահովագրական վճարներ, ՀՀ ռեզիդենտ ճանապարհորդների ծախսերն արտասահմանում) ստացվում են գնահատականների միջոցով, ինչն իրականացված է ԱՄՀ մեթոդաբանությամբ:

Վճարային հաշվեկշռի տվյալների հավաքագրման հիմնական աղբյուրներն են

ընթացիկ հաշիվ.

- ապրանքների գծով՝ արտաքին առևտրի վիճակագրությունը, որը ստացվում է ՀՀ կառավարությանն առընթեր պետական եկամուտների կոմիտեից և կազմակերպություններից հավաքագրված տվյալների հիման վրա, ինչպես նաև, հետազոտության միջոցով՝ տրանսպորտային կայաններում ձեռք բերված ապրանքների վերաբերյալ տվյալները: Ներմուծման վերաբերյալ տվյալները ներառում են նաև օտարերկրյա օգնությունը և նվերներ ապրանքների տեսքով, որոնք ստացվել են ՀՀ ռեզիդենտների կողմից,

- ծառայությունների գծով՝ տարբեր տրանսպորտային, ապահովագրական, զբոսաշրջության, կապի, ֆինանսական և այլ կազմակերպություններում իրականացվող հետազոտությունների տվյալները,

- եկամուտների գծով՝ սեզոնային և այլ աշխատողների փոխանցումների վերաբերյալ տվյալները, հիմնականում հիմք ընդունելով տնային տնտեսություններում ՀՀ ազգային վիճակագրական ծառայության կատարած սոցիոլոգիական հետազոտության արդյունքները, միաժամանակ, ՀՀ ֆինանսների նախարարությունից և ՀՀ Կենտրոնական բանկից ստացված պետական պարտքի սպասարկման վերաբերյալ տվյալները: Այլ եկամուտների գծով տվյալները ստացվում են կազմակերպությունների հետազոտություններից:

The Yearbook includes the data on external transactions of the Republic during those years. The Manual is based on the statistical data of customs statistics, banking and financial systems, as well as data of statistical surveys conducted in organizations and households. Some indicators (insurance payments, costs of RA resident travelers abroad) are received through estimations, which is implemented by the methodology of International Monetary Fund (IMF).

Primary sources for data of balance of payments are:

Current Account

- on commodity – the foreign trade statistics received from the State Revenue Committee under Government of RA, as well as data on commodities received through the surveys conducted in the transport stations. The data on import include foreign assistance and gifts in kind, received by the residents of Armenia;

- on services – data of surveys conducted in different transport, insurance, tourist, communication, financial and other organizations:

- on incomes – data on transfers of seasonal and other types of workers, mainly based on the results on social surveys conducted by the National Statistical Service of RA in households. At the same time, the data on state debt clearances received from the Ministry of Finance of RA and the Central Bank of RA. Data on other types of income are received from the surveys of organizations;

Основанием для материалов этого раздела ежегодника послужили данные таможенной статистики РА, банковых и финансовых систем, данные обследований, проведенных на предприятиях и в домашних хозяйствах. Некоторые показатели (страховые платежи, затраты путешествующих резидентов РА зарубежом) получены посредством оценок, которые осуществлены согласно методологии МВФ.

Основные источники сбора данных платежного баланса следующие:

Текущий счет

- по товарам - статистика внешней торговли, полученная по данным Комитета государственных доходов при Правительстве РА, а также данные по товарам, приобретенным в портах транспортными организациями, полученные путем обследований. Данные по импорту включают также иностранную помощь и дары в виде товаров, полученных со стороны резидентов РА,

- по услугам - данные обследований, проведенных на разных транспортных, страховых, туристических, организациях связи, финансовых и других организациях,

- по доходам - данные о переводах сезонных и других работников, приняв за основу результаты социологического обследования домашних хозяйств, проведенного Национальной статистической службой РА. Одновременно от Министерства финансов РА и Центрального банка РА получают данные по обслуживанию государственного долга. Данные по другим доходам получают от обследований организаций.

• ընթացիկ անհատույց փոխա-
տվությունների գծով՝ մարդասիրական
օգնությամբ ստացված բեռների և դրա-
մաշնորհների մասին տվյալները, ստաց-
ված ՀՀ կառավարությանն առընթեր
պետական եկամուտների կոմիտեից,
ՀՀ ֆինանսների նախարարությունից և
միջազգային կազմակերպություններից,
ինչպես նաև տնային տնտեսությու-
ններում կատարված հետազոտության
արդյունքները:

Ֆինանսական հաշվի գծով տվյալ-
ները հավաքագրվում են հիմնականում
ՀՀ ֆինանսների նախարարությունից,
ՀՀ Կենտրոնական բանկից և
օտարերկրյա ներդրումներով
կազմակերպություններից:

**Միջազգային ներդրումային
դիրք:** ՀՀ միջազգային ներդրումային
դիրքը (ՀՀ ՄՆԴ) վիճակագրական
հաշվետվություն է, որտեղ արտացոլվում
են երկրի ֆինանսական ակտիվների ու
պարտավորությունների պաշարների
մակարդակը որևէ ժամանակահատվածի
սկզբի և վերջի դրությամբ: Միաժամանակ,
հաշվետվության մեջ
արտացոլվում են բոլոր այն
փոփոխությունները, որոնք կատարվել են
ուսումնասիրվող ժամանակահատ-
վածում ֆինանսական գործառնություն-
ների, գների, փոխարժեքի և այլ
փոփոխությունների շնորհիվ:

ՀՀ ՄՆԴ սերտորեն կապված է ՀՀ
վճարային հաշվեկշռի հետ և արտացոլում
է տնտեսության արտաքին ֆինանսական
ակտիվների ու պարտավորությունների
պաշարները, իսկ ՀՀ վճարային
հաշվեկշռի ֆինանսական հաշիվը՝ այդ
ակտիվների ու պարտավորությունների
հետ կատարված գործառնությունները
(հոսքերը կոնկրետ ժամանակահատ-
վածում):

Արտաքին պարտք

Համախառն արտաքին պարտքը
ժամանակաշրջանի ցանկացած պահին
փաստացի ընթացիկ և ոչնչով
չպայմանավորված պարտավորություն-
ների չվճարված գումարն է, որը
պահանջում է հիմնական պարտքի և
(կամ) տոկոսների վճարումներ
հետագայում ժամանակի որևէ պահին և
իրենից ներկայացնում է ռեզիդենտների
պարտավորությունները ոչ ռեզիդենտների
նկատմամբ:

• on current transfers – data on cargoes
and grants acquired as humanitarian aid,
received by the State Revenue Committee
under Government of RA, Ministry of
Finance of RA and international organiza-
tions as well as results of the surveys con-
ducted in the households.

Data on Financial Account are mainly
collected from the Ministry of Finance of
RA, the Central Bank of RA and other orga-
nizations that having foreign investments.

International Investment Position.

International Investment Position of RA
(RA INP) is a statistical report, where the
level of reserves of financial assets and
liabilities of the country at the beginning
and end of any period is reflected. At the
same time all those changes are reflected that
have been made in the surveyed period due
to changes of financial transactions, prices,
exchange rate and others.

RA IIP is closely to Balance of
Payments of RA and reflects reserves of
external financial assets and liabilities of the
economy, and Financial Account of the
Balance of Payments of RA- transactions
implemented with those assets and liabilities
(flows in specific period).

External Debt

Gross external debt, at any given time,
is the outstanding amount of those actual
current and not contingent liabilities that
require payment(s) of principal and/or
interest by the debtor at some point (s) in
the future and that are owed to nonresidents
by residents of a country.

• по текущим трансфертам -
данные о грузах, полученных в качестве
гуманитарной помощи и грантов,
предоставленные Комитета государст-
венных доходов при Правительстве РА,
Министерством финансов РА и
международными организациями, а также
итоги обследований, проведенных в
домашних хозяйствах.

Данные по финансовому счету
получаются в основном от Министерства
финансов РА, Центрального банка РА и
организаций с иностранными
инвестициями.

Международная инвестиционная

позиция-международная инвестицион-
ная позиция РА (МИП РА) представляет
собой статистический отчет, в котором
отражает уровень запасов финансовых
активов и обязательств страны на начало
и конец определенного периода.
Одновременно в отчете отражаются все
те изменения, которые были
осуществлены в определенном периоде за
счет финансовых операций, изменений цен,
курса валюты и других изменений.

МИП РА тесно связана с платежным
балансом РА и отражает запасы внешних
финансовых активов и обязательств
экономики, а финансовый счет
платежного баланса РА-операции,
осуществленные с этими активами и
обязательствами (потоки в определенном
периоде).

Внешний долг-

Валовой внешний долг на любой
момент времени представляет собой
невывлаченную сумму фактических
текущих и ничем не обусловленных
обязательств, которая требует выплат(ы)
основного долга и/или процентов в
некоторый будущий момент времени и
которая представляет собой
обязательства резидентов данной страны
нерезидентам.

Արտաքին պարտքը, որպես կանոն, առաջանում է պայմանագրային հարաբերությունների հիման վրա, ըստ որի մեկ կառուցվածքային միավորը (դեբիտորը) պարտավորություններ է ստանձնում մեկ այլ կառուցվածքային միավորի (կրեդիտորի) հանդեպ վերադարձնել հիմնական գումարը տոկոսներով կամ առանց տոկոսների, կամ էլ վճարել տոկոսներն առանց հիմնական գումարը վերադարձնելու:

Պարտքի գործիքները: Արտաքին պարտքի գործիքների թվին են դասվում պարտքի արժեթղթերը, վարկերը, առևտրային վարկը, կանխիկ դրամական միջոցները և ավանդները, ինչպես նաև օտարերկրյա ուղղակի ներդրումների տարր հանդիսացող ներֆիրմային շարժը (վարկեր, առևտրային վարկեր, փոխառություններ):

Հայաստանի Հանրապետության միջազգային ներդրումային դիրքի և արտաքին պարտքի ցուցանիշները հաշվարկված են Արժույթի Միջազգային Հիմնադրամի կողմից հրատարակված վճարային հաշվեկշռի ձեռնարկի հինգերորդ հրատարակության (1993թ.) և արտաքին պարտքի վիճակագրության ուղեցույցի (2003թ.) մեթոդաբանությանը համապատասխան:

External debt is typically established under a contractual agreement, according to which one institutional unit (debtor) assumes liabilities to another institutional unit (creditor) or disbursement of principal with interest or no interest or disbursement of interest no principal.

Debt instruments are debt securities, loans, commercial credits, cash and deposits, as well as inter-firm movement that is an element that is an element of foreign direct investments (loans, commercial credits, bonds).

Indicators of International Investment Position and External Debt of the Republic of Armenia have been calculated according to the methodology of BOP Manual, fifth edition (1993) and External Debt Statistics Guide (2003) published by IMF.

Внешний долг, как правило, возникает на основе договорных отношений, согласно которым одна структурная единица (дебитор) берет на себя обязательства по отношению к другой структурной единице (кредитору) по возвращению основной суммы с процентами или без процентов или по выплате процентов без возвращения основной суммы.

Долговые инструменты

К инструментам внешнего долга относятся долговые ценные бумаги, ссуды, торговые кредиты, наличные деньги и депозиты, а также являющееся элементом прямых иностранных инвестиций межфирменное кредитование (ссуды, торговые кредиты, облигации).

Показатели международной инвестиционной позиции и внешнего долга Республики Армения рассчитаны в соответствии с методологией пятого издания “Руководства по платежному балансу” (1993г.) и “Руководства по статистике внешнего долга” (2003г.), опубликованных Международным Валютным Фондом.

¹ ՀՀ ռեզիդենտ է համարվում ֆիզիկական անձը, տնային տնտեսությունը, ցանկացած իրավաբանական անձը (ձեռնարկությունը) կամ ՀՀ տարածքում գործող որևէ այլ տնտեսավարող սուբյեկտը, որի մշտական գտնվելու վայրը (ֆիզիկական անձանց համար՝ բնակության վայրը) կամ տնտեսական շահերի կենտրոնը հանդիսանում է Հայաստանի Հանրապետությունը:

¹ The resident of RA can be considered any natural person, household, legal entity (enterprise) or any other organization acting on the territory of RA, the permanent place of being of which (for natural persons the place of residence) or center of economic interest is the Republic of Armenia.

¹ Резидентом РА является физическое лицо, домашнее хозяйство, юридическое лицо (предприятие) или другой хозяйствующий субъект, действующий на территории РА, постоянным местонахождением (для физических лиц - местоживание) или центром экономического интереса которых является Республика Армения.

**ԱՐՏԱԶԻՆ ՏՆՏԵՍԱԿԱՆ ԳՈՐԾՈՒՆԵՈՒԹՅՈՒՆ - EXTERNAL ECONOMIC ACTIVITY -
ВНЕШНЕЭКОНОМИЧЕСКАЯ ДЕЯТЕЛЬНОСТЬ**

**328. ՀԱՅԱՍՏԱՆԻ ՀԱՆՐԱՊԵՏՈՒԹՅԱՆ ԱՐՏԱՀԱՆՈՒՄՆ ՈՒ ՆԵՐՄՈՒԾՈՒՄՆ ԸՍՏ
ԱՊՐԱՆՔԱՆՄԲԵՐԻ՝ ԱՊԶ ԵՎ ԱՅԼ ԵՐԿՐՆԵՐԻ ԿՏՐՎԱԾՔՈՎ
EXPORTS AND IMPORTS OF THE REPUBLIC OF ARMENIA BY GROUPS OF GOODS BY CIS
COUNTRIES AND OTHER COUNTRIES OF THE WORLD
ЭКСПОРТ И ИМПОРТ РЕСПУБЛИКИ АРМЕНИЯ ПО ТОВАРНЫМ ГРУППАМ
ПО СТРАНАМ СНГ И ДРУГИМ СТРАНАМ**

(1000 ԱՄՆ դոլար)

(1000 US dollars)
(1000 долларов США)

| | 2007 | | 2008 | | 2009 | | |
|--|---------------------------------------|--------------------------------------|---------------------------------------|--------------------------------------|--------------------------------------|-------------------------------------|--|
| | արտա- հանում exports экспорт | ներմու- ծում imports импорт | արտա- հանում exports экспорт | ներմու- ծում imports импорт | արտա- հանում export экспорт | ներմու- ծում import импорт | |
| ԸՆԳԱՄԵՆԸ | 1152300.8 | 3267788.0 | 1057161.4 | 4426129.3 | 710157.5 | 3321133.9 | TOTAL ВСЕГО |
| այդ թվում՝ | | | | | | | of which: |
| ԱՊԶ երկրներ ¹ | 267475.5 | 1032365.1 | 249215.5 | 1262771.5 | 138327.5 | 1041770.3 | CIS countries ¹ |
| այլ երկրներ | 884825.4 | 2235422.9 | 807945.9 | 3163357.9 | 571830.0 | 2279363.6 | other countries другие страны |
| Կենդանի կենդանիներ | 699.9 | 2273.0 | 1484.6 | 5421.9 | 9203.9 | 3757.9 | Live animals Живые животные |
| ԱՊԶ երկրներ | 0.2 | 332.5 | 46.6 | 290.6 | 2.1 | 38.8 | CIS countries |
| այլ երկրներ | 699.7 | 1940.4 | 1438.1 | 5131.4 | 9201.8 | 3719.1 | other countries другие страны |
| Միս և մսից սննդամթերք | 1260.5 | 40132.2 | 757.2 | 89156.4 | 1164.4 | 69632.1 | Meat and edible meat offals Мясо и пищевые мясные субпро- дукты |
| ԱՊԶ երկրներ | 40.5 | 0 | 0 | 297.0 | 8.3 | 547.5 | CIS countries |
| այլ երկրներ | 1220.0 | 40132.2 | 757.2 | 88859.3 | 1156.0 | 69084.6 | other countries другие страны |
| Չուկ և խեցգետնա- վորներ, կակղամոր- թավորներ և այլ ծո- վալին անողնաշա- րավորներ | 4636.8 | 797.8 | 4994.8 | 3626.4 | 3221.5 | 4871.8 | Fish and crustaceans, molluscs and other aquatic invertebrates Рыбы и ракообраз- ные, моллюски и др. водные беспозво- ночные |
| ԱՊԶ երկրներ | 1279.5 | 75.0 | 1405.5 | 428.6 | 677.0 | 321.3 | CIS countries |
| այլ երկրներ | 3357.3 | 722.8 | 3589.3 | 3197.8 | 2544.5 | 4550.5 | other countries другие страны |
| Կաթ և կաթնամթերք, թռչնի ձու, բնական մեղր և այլ կենդա- նական ծագման սննդամթերք | 1585.6 | 19126.5 | 2093.2 | 27193.6 | 1449.9 | 18546.9 | Milk and dairy pro- duce; birds' eggs; na- tural honey; edible products of animal origin Молоко и молочные продукты; яйца птиц; мед натураль- ный; др. продукты- животного проис- хождения |

**ԱՐՏԱԲԻՆ ՏՆՏԵՍԱԿԱՆ ԳՈՐԾՈՒՆԵՈՒԹՅՈՒՆ - EXTERNAL ECONOMIC ACTIVITY -
ВНЕШНЕЭКОНОМИЧЕСКАЯ ДЕЯТЕЛЬНОСТЬ**

Շարունակություն
Continued
Продолжение

| | 2007 | | 2008 | | 2009 | | |
|--|---------------------------------------|--------------------------------------|---------------------------------------|--------------------------------------|--------------------------------------|--------------------------------------|---|
| | արտա- հանում exports экспорт | ներմու- ծում imports импорт | արտա- հանում exports экспорт | ներմու- ծում imports импорт | արտա- հանում export экспорт | ներմու- ծում imports импорт | |
| ԱՊՀ երկրներ | 807.5 | 12278.9 | 812.5 | 12368.9 | 735.4 | 12373.5 | CIS countries |
| այլ երկրներ | 778.2 | 6847.6 | 1280.7 | 14824.6 | 714.5 | 6173.3 | страны СНГ other countries другие страны |
| Կենդանական ծագման մթերք՝ այլ տեղերում չհիշատակված | 10.9 | 167.5 | 8.1 | 313.3 | 258.3 | 678.4 | Products of animal origin, not elsewhere specified or included Продукты животного происхождения, в другом месте не поименованные |
| ԱՊՀ երկրներ | 0.8 | 0.0 | 0 | 3.3 | 0 | 4.6 | CIS countries |
| այլ երկրներ | 10.2 | 167.5 | 8.1 | 310.0 | 258.3 | 673.8 | страны СНГ other countries другие страны |
| Կենդանի ծառեր, թփեր և այլ բույսեր, տխուկներ, արմատներ և բույսերի այլ համանման մասեր | 250.3 | 2058.4 | 49.6 | 3041.8 | 81.6 | 2851.4 | Live trees and other plants; bulbs, roots and the like; Живые деревья, кус- ты и другие растения; луковицы, корни и прочие аналогичные части рас- тений |
| ԱՊՀ երկրներ | 245.9 | 91.5 | 43.8 | 56.0 | 60.1 | 17.0 | CIS countries |
| այլ երկրներ | 4.4 | 1966.9 | 5.7 | 2985.8 | 21.5 | 2834.4 | страны СНГ other countries другие страны |
| Բանջարեղեն, այլ կերային արմատապտուղներ և ելապտուղներ | 164.8 | 10475.5 | 1773.5 | 13587.2 | 1603.3 | 8641.7 | Edible vegetables and certain roots and tubers Овощи, некоторые съедобные корнеплоды и клубнеплоды |
| ԱՊՀ երկրներ | 40.4 | 994.8 | 205.1 | 1533.2 | 158.4 | 1734.2 | CIS countries |
| այլ երկրներ | 124.4 | 9480.7 | 1568.3 | 12054.0 | 1444.9 | 6907.5 | страны СНГ other countries другие страны |
| Կերային հատապտուղներ և ընկույզ, ցիտրուսներ արմատներ և այլ բոստա- նային մշակաբույսեր | 1568.2 | 29447.3 | 4972.6 | 40637.2 | 8261.2 | 33711.6 | Edible fruit and nuts; peel Съедобные плоды и орехи; кожура и корки цитрусовых или бахчевых культур |
| ԱՊՀ երկրներ | 1357.5 | 510.2 | 3714.9 | 366.5 | 6954.1 | 517.9 | CIS countries |
| այլ երկրներ | 210.7 | 28937.1 | 1257.7 | 40270.7 | 1307.1 | 33193.8 | страны СНГ other countries другие страны |
| Մուրճ, թեյ և այլ համեմունք- ներ | 14722.4 | 22214.6 | 15465.9 | 33118.4 | 9815.1 | 26314.1 | Coffee, tea and other spices Кофе, чай и другие пряности |
| ԱՊՀ երկրներ | 1796.6 | 926.7 | 3404.7 | 1808.1 | 2696.0 | 1707.9 | CIS countries |
| այլ երկրներ | 12925.8 | 21287.9 | 12061.2 | 31310.2 | 7119.2 | 24606.2 | страны СНГ other countries другие страны |
| Հացահատիկներ | 0.1 | 108233.0 | 11.9 | 110467.4 | 0.1 | 108919.9 | Cereals Хлебные злаки |

**ԱՐՏԱՔԻՆ ՏՆՏԵՍԱԿԱՆ ԳՈՐԾՈՒՆԵՈՒԹՅՈՒՆ - EXTERNAL ECONOMIC ACTIVITY -
ВНЕШНЕЭКОНОМИЧЕСКАЯ ДЕЯТЕЛЬНОСТЬ**

Շարունակություն
Continued
Продолжение

| | 2007 | | 2008 | | 2009 | | |
|---|---------------------------------------|--------------------------------------|---------------------------------------|--------------------------------------|--------------------------------------|--------------------------------------|--|
| | արտա- հանում exports экспорт | ներմու- ծում imports импорт | արտա- հանում exports экспорт | ներմու- ծում imports импорт | արտա- հանում export экспорт | ներմու- ծում imports импорт | |
| ԱՊՀ երկրներ | 0.0 | 92715.3 | 3.0 | 98892.2 | 0 | 102519.8 | CIS countries страны СНГ |
| այլ երկրներ | 0.1 | 15517.8 | 8.9 | 11575.2 | 0.1 | 6400.0 | other countries другие страны |
| Այրադասային ձավարեղե- նային արտադրանք, ածիկ, օսլա, ինուլին և այլն | 87.2 | 7110.9 | 25.0 | 17359.6 | 72.8 | 7773.4 | Products of the milling industry; malt; starches; inulin and other Продукция мукомольно- крупяной промышленности; солод; крахмал;инулин и т.д |
| ԱՊՀ երկրներ | 18.0 | 4545.6 | 4.4 | 7838.5 | 30.7 | 6108.5 | CIS countries страны СНГ |
| այլ երկրներ | 69.1 | 2565.3 | 20.6 | 9521.1 | 42.0 | 1664.9 | other countries другие страны |
| Չիթատու սերմեր և պտուղներ, դեղաբույսեր և տեխնիկական բույսեր, ծղոտ | 6.5 | 4154.9 | 36.9 | 10482.0 | 45.4 | 7087.8 | Oil seeds and oleaginous fruit; miscellaneous grains, seeds and fruit; industrial or medical plants; straw and fodder Масличные семена и плоды; прочие семена, плоды и зер- но; лекарственные расте- ния для технических це- лей; солома и фураж |
| ԱՊՀ երկրներ | 0 | 1609.5 | 29.4 | 2664.5 | 18.4 | 4793.6 | CIS countries страны СНГ |
| այլ երկրներ | 6.5 | 2545.4 | 7.5 | 7817.5 | 27.0 | 2294.2 | other countries другие страны |
| Դոճխեժ, բուսածյուր, խեժ և այլ բուսական հյութեր և հյութահանուկներ | 15.0 | 2094.5 | 0.0 | 4582.6 | 16.0 | 2702.7 | Lacs, gums, resins and other vegetable saps and extracts Шеллак, камеди, смолы и прочие растительные со- ки и экстракты |
| ԱՊՀ երկրներ | 0 | 0.2 | 0 | 3.6 | 0 | 0 | CIS countries страны СНГ |
| այլ երկրներ | 15.0 | 2094.3 | 0 | 4579.1 | 16.0 | 2702.7 | other countries другие страны |
| Բուսական նյութեր հյուսված- քային արտադրանքների պատրաստման համար, այլ բուսական ծագման արտա- դրանք՝ այլ տեղերում չհիշատակված | 0 | 6.3 | 0.0 | 0.7 | 0 | 24.1 | Vegetable plaiting materials; vegetable products not elset here specified or included Растительные материалы для изготовления плетен- ных изделий; прочие про- дукты растительного про- исхождения, в другом мес- те не поименованные |
| ԱՊՀ երկրներ | 0 | 0 | 0 | 0 | 0 | 18.0 | CIS countries страны СНГ |
| այլ երկրներ | 0 | 6.3 | 0 | 0.7 | 0 | 6.1 | other countries другие страны |

**ԱՐՏԱԲԻՆ ՏՆՏԵՍԱԿԱՆ ԳՈՐԾՈՒՆԵՈՒԹՅՈՒՆ - EXTERNAL ECONOMIC ACTIVITY -
ВНЕШНЕЭКОНОМИЧЕСКАЯ ДЕЯТЕЛЬНОСТЬ**

Շարունակություն
Continued
Продолжение

| | 2007 | | 2008 | | 2009 | | |
|--|----------------------------------|---------------------------------|----------------------------------|---------------------------------|---------------------------------|---------------------------------|---|
| | արտահանում exports экспорт | ներմուծում imports импорт | արտահանում exports экспорт | ներմուծում imports импорт | արտահանում export экспорт | ներմուծում imports импорт | |
| Կենդանական և բուսական ծագման յուղեր և ճարպեր, սննդային ճարպեր, մեղրամոմ | 7.9 | 33679.9 | 47.9 | 52825.6 | 2.9 | 51777.2 | Animal and vegetable fats and oils and their cleavage products; prepared edible fats; animal and vegetable waxes Жиры и масла животного или растительного происхождения; пищевые жиры; воски |
| ԱՊՀ երկրներ | 0.0 | 20246.4 | 0 | 32096.1 | 0 | 29482.7 | CIS countries |
| այլ երկրներ | 7.9 | 13433.5 | 47.9 | 20729.5 | 2.9 | 22294.5 | other countries |
| Մսից, ձկներից, խեցգետնավորներից, կակղամորթավորներից և այլ ծովային անողնաշարավորներից արտադրանք | 1923.9 | 9760.0 | 1676.2 | 14914.5 | 1185.1 | 11154.3 | Preparations of meat, of fish or of crustaceans, molluscs or other aquatic invertebrates Изделия из мяса, рыбы или ракообразных, моллюсков или прочих бесводных позвоночных |
| ԱՊՀ երկրներ | 1.4 | 2320.9 | 101.0 | 3574.3 | 45.0 | 2723.1 | CIS countries |
| այլ երկրներ | 1922.5 | 7439.1 | 1575.1 | 11340.2 | 1140.1 | 8431.1 | other countries |
| Շաքար և հրուշակեղեն շաքարից | 40.3 | 31006.6 | 66.3 | 42277.2 | 95.5 | 29899.8 | Sugar and sugar confectionery Сахар и кондитерские изделия из сахара |
| ԱՊՀ երկրներ | 0.0 | 4213.3 | 17.5 | 5352.6 | 0.1 | 4848.1 | CIS countries |
| այլ երկրներ | 40.3 | 26793.3 | 48.8 | 36924.7 | 95.4 | 25051.8 | other countries |
| Կակաո և դրանից պատրաստված մթերք | 232.8 | 34620.6 | 375.4 | 48328.2 | 489.3 | 39102.5 | Cocoa and cocoa preparations Какао и продукты из него |
| ԱՊՀ երկրներ | 0 | 22286.9 | 65.3 | 32091.6 | 29.0 | 26571.6 | CIS countries |
| այլ երկրներ | 232.8 | 12333.7 | 310.2 | 16236.5 | 460.3 | 12530.8 | other countries |
| Ֆորենից, ալյուրից, օսլայից և կաթից պատրաստված ապրանք, հրուշակեղեն ալյուրից | 321.1 | 15643.5 | 465.9 | 25108.8 | 381.5 | 18165.4 | Preparations of cereals, flour starch or milk; pastrycooks' products Изделия из зерна хлебных злаков, муки, крахмала молока; мучные кондитерские изделия |
| ԱՊՀ երկրներ | 0.0 | 10651.3 | 0.3 | 15707.7 | 18.8 | 11815.6 | CIS countries |
| այլ երկրներ | 321.1 | 4992.2 | 465.6 | 9401.1 | 362.7 | 6349.8 | other countries |

**ԱՐՏԱԶԻՆ ՏՆՏԵՍԱԿԱՆ ԳՈՐԾՈՒՆԵՈՒԹՅՈՒՆ - EXTERNAL ECONOMIC ACTIVITY -
ВНЕШНЕЭКОНОМИЧЕСКАЯ ДЕЯТЕЛЬНОСТЬ**

Շարունակություն
Continued
Продолжение

| | 2007 | | 2008 | | 2009 | | |
|---|---------------------------------------|--------------------------------------|---------------------------------------|--------------------------------------|--------------------------------------|--------------------------------------|---|
| | արտա- հանում exports экспорт | ներմու- ծում imports импорт | արտա- հանում exports экспорт | ներմու- ծում imports импорт | արտա- հանում export экспорт | ներմու- ծում imports импорт | |
| Բանջարեղենի, պտուղների, ընկույզների և բույսերի մասերի վերամշակումից մթերք | 10430.9 | 16755.7 | 10782.8 | 22704.3 | 7744.2 | 16352.6 | Preparations of vegetables, fruit, nuts or other parts of plants Продукты переработки овощей, орехов и прочих частей растений |
| ԱՊՀ երկրներ | 8227.1 | 3888.1 | 8650.8 | 5010.7 | 4910.4 | 2685.9 | CIS countries |
| այլ երկրներ | 2203.8 | 12867.5 | 2132.0 | 17693.6 | 2833.9 | 13666.7 | other countries другие страны |
| Այլ տարբեր սննդամթերք | 1192.2 | 18931.4 | 933.1 | 25373.8 | 890.1 | 22021.2 | Miscellaneous foodstuffs Прочие разные пищевые продукты |
| ԱՊՀ երկրներ | 298.8 | 10011.1 | 293.8 | 12887.1 | 292.4 | 11127.4 | CIS countries |
| այլ երկրներ | 893.4 | 8920.3 | 639.2 | 12486.6 | 597.7 | 10893.8 | other countries другие страны |
| Ոգելից և ոչ ոգելից ըմպելիք և քացախ | 126192.2 | 40614.6 | 145379.5 | 62895.0 | 80114.2 | 42076.8 | Alcoholic and non-alcoholic and vinegar Алкобольные и безалкогольные напитки и уксус |
| ԱՊՀ երկրներ | 119379.8 | 29093.1 | 136426.6 | 44777.3 | 72278.0 | 29479.7 | CIS countries |
| այլ երկրներ | 6812.5 | 11521.6 | 8952.9 | 18117.7 | 7836.2 | 12597.1 | other countries другие страны |
| Մննդարդյունաբերության մնացորդներ, պատրաստի անասնակեր | 33.8 | 15394.7 | 453.1 | 20149.0 | 88.5 | 20276.4 | Residues and waste from the food industries; prepared animal fodder Остатки и отходы пищевой промышленности; готовые корма для животных |
| ԱՊՀ երկրներ | 0 | 2568.4 | 0.0 | 4214.4 | 0 | 3596.9 | CIS countries |
| այլ երկրներ | 33.8 | 12826.2 | 453.1 | 15934.6 | 88.5 | 16679.5 | other countries другие страны |
| Ծխախոտ և ծխախոտի արդյունաբերական փոխարինողներ | 4181.3 | 73686.6 | 7779.4 | 86987.1 | 8581.7 | 65610.1 | Tobacco and manufactured tobacco substitutes Табак и промышленные заменители табака |
| ԱՊՀ երկրներ | 1065.2 | 41160.1 | 1866.7 | 52685.5 | 1496.9 | 41239.7 | CIS countries |
| այլ երկրներ | 3116.1 | 32526.5 | 5912.7 | 34301.6 | 7084.9 | 24370.4 | other countries другие страны |
| Աղ, ծծումբ, հող և քար, սվաղման նյութեր, կրաքար և ցեմենտ | 34751.6 | 7742.9 | 40498.5 | 10865.5 | 9970.6 | 9923.0 | Salt; sulphur; earths and stone; plastering materials, lime and cement Соль, сера, земли и камень, штукатурные материалы, известь и цемент |

**ԱՐՏԱԲԻՆ ՏՆՏԵՍԱԿԱՆ ԳՈՐԾՈՒՆԵՈՒԹՅՈՒՆ - EXTERNAL ECONOMIC ACTIVITY -
ВНЕШНЕЭКОНОМИЧЕСКАЯ ДЕЯТЕЛЬНОСТЬ**

Շարունակություն
Continued
Продолжение

| | 2007 | | 2008 | | 2009 | | |
|---|----------------------------------|---------------------------------|----------------------------------|---------------------------------|---------------------------------|---------------------------------|--|
| | արտահանում exports экспорт | ներմուծում imports импорт | արտահանում exports экспорт | ներմուծում imports импорт | արտահանում export экспорт | ներմուծում imports импорт | |
| ԱՊՀ երկրներ | 1620.4 | 1455.6 | 1310.2 | 2559.3 | 1312.1 | 1369.6 | CIS countries |
| ալլ երկրներ | 33131.2 | 6287.3 | 39188.3 | 8306.3 | 8658.5 | 8553.4 | страны СНГ other countries |
| Հանքաքար, խարամ և մոխիր | 125722.8 | 25831.1 | 125679.0 | 8780.0 | 115886.5 | 964.1 | другие страны Ores, slag and ash |
| ԱՊՀ երկրներ | 7164.0 | 8278.8 | 0.8 | 1787.7 | 293.5 | 194.1 | Руды, шлаки и зола CIS countries |
| ալլ երկրներ | 118558.8 | 17552.3 | 125678.2 | 6992.3 | 115592.9 | 770.0 | страны СНГ other countries |
| Հանքային վառելանյութեր, նավթ և նավթամթերք, բխտումային միջոցներ, մոմանյութեր | 13063.3 | 482800.8 | 6338.6 | 644901.4 | 19767.7 | 529683.8 | другие страны Fuels, petroleum and petroleum products bituminous substances; mineral waxes |
| ԱՊՀ երկրներ | 3219.4 | 312030.8 | 3965.9 | 33710.7 | 4862.7 | 303228.9 | Топливо минеральное, нефть и продукты их перегонки; битуми- нозные вещества; воск минеральный CIS countries |
| ալլ երկրներ | 9843.9 | 170770.1 | 2372.7 | 307890.7 | 14905.0 | 226454.8 | страны СНГ other countries |
| Անօրգանական քիմիական միացություններ, ռադիոակտիվ էլեմենտներ և իզոտոպներ | 4781.9 | 14298.9 | 10319.1 | 16682.0 | 1055.6 | 18056.5 | другие страны Inorganic chemicals; elements radioactive and isotopes |
| ԱՊՀ երկրներ | 456.5 | 2306.2 | 52.4 | 1994.5 | 126.7 | 753.8 | Продукты неорганиче- ской имии; радиоак- тивные элементы и изотопы CIS countries |
| ալլ երկրներ | 4325.4 | 11992.7 | 10266.7 | 14687.4 | 928.9 | 17302.7 | страны СНГ other countries |
| Օրգանական քիմիական միացություններ | 698.7 | 7459.7 | 746.9 | 11756.2 | 304.2 | 7441.8 | другие страны Organic chemicals |
| ԱՊՀ երկրներ | 286.9 | 2384.4 | 24.1 | 2490.1 | 80.6 | 1752.3 | Органические хими- ческие соединения CIS countries |
| ալլ երկրներ | 411.8 | 5075.2 | 722.9 | 9266.1 | 223.6 | 5689.5 | страны СНГ other countries |
| Գեղագործական մթերք | 3080.0 | 99813.6 | 3674.9 | 95565.9 | 3849.1 | 92191.0 | другие страны Pharmaceutical products Фармацевтические продукты |
| ԱՊՀ երկրներ | 1938.3 | 5322.8 | 2380.5 | 7541.8 | 2157.0 | 7126.5 | CIS countries |
| ալլ երկրներ | 1141.6 | 94490.8 | 1294.4 | 88024.1 | 1692.1 | 85064.5 | страны СНГ other countries |
| | | | | | | | другие страны |

**ԱՐՏԱՔԻՆ ՏՆՏԵՍԱԿԱՆ ԳՈՐԾՈՒՆԵՌԹՅՈՒՆ - EXTERNAL ECONOMIC ACTIVITY -
ВНЕШНЕЭКОНОМИЧЕСКАЯ ДЕЯТЕЛЬНОСТЬ**

Շարունակություն
Continued
Продолжение

| | 2007 | | 2008 | | 2009 | | |
|---|---------------------------------------|--------------------------------------|---------------------------------------|--------------------------------------|--------------------------------------|--------------------------------------|--|
| | արտա- հանում exports экспорт | ներմու- ծում imports импорт | արտա- հանում exports экспорт | ներմու- ծում imports импорт | արտա- հանում export экспорт | ներմու- ծում imports импорт | |
| Պարարտանյութեր | 0.1 | 5809.0 | 14.5 | 6588.1 | 97.2 | 13614.2 | Fertilisers Удобрения |
| ԱՊՀ երկրներ | 0 | 1056.2 | 0.0 | 462.8 | 0 | 2013.1 | CIS countries страны СНГ |
| այլ երկրներ | 0.1 | 4752.7 | 14.5 | 6125.3 | 97.2 | 11601.1 | other countries другие страны |
| Ներկանյութեր, պիգմենտ- ներ և այլ ներկող նյութեր, լաքեր, թանաք | 174.8 | 15514.1 | 296.72 | 4004.2 | 357.2 | 18986.0 | Dyes, pigments and colouring matter; varnishes; inks other Красители, пигменты и прочие красящие вещества; лаки; чернила |
| ԱՊՀ երկրներ | 82.0 | 1262.6 | 194.4 | 1134.1 | 243.9 | 931.6 | CIS countries страны СНГ |
| այլ երկրներ | 92.7 | 14251.6 | 102.3 | 22870.1 | 113.3 | 18054.4 | other countries другие страны |
| Եթերային յուղեր, օձանելիք, հարդարանքի և լոզարա- նային միջոցներ | 268.7 | 28884.2 | 49.0 | 45858.2 | 120.6 | 40938.0 | Essential oils; perfumery, cosmetic or toilet preparations Эфирные масла; парфю- мерные, косметические и туалетные средства |
| ԱՊՀ երկրներ | 191.2 | 3698.8 | 2.4 | 6395.3 | 3.6 | 5496.6 | CIS countries страны СНГ |
| այլ երկրներ | 77.6 | 25185.4 | 46.6 | 39463.0 | 117.0 | 35441.3 | other countries другие страны |
| Օճառ, մակերեսային ակ- տիվ օրգանական միջոցներ, մաքրող միջոցներ և քսուկ- ներ, մոմեր և հարդարան- քի այլ միջոցներ | 224.5 | 22261.2 | 514.5 | 34543.7 | 349.8 | 33574.6 | Soap, organic surfaceactive agents, washing prepara- tions, lubricating prepara- tions, artificial waxes, prepa- red waxes, polishing or scouring preparations, candles and other similar articles Мыло, поверхностно-ак- тивные органические ве- щества, моющие средства, смазочные атериалы, свечи и другие аналогичные изделия |
| ԱՊՀ երկրներ | 0.0 | 5363.0 | 0 | 9800.8 | 15.7 | 9140.8 | CIS countries страны СНГ |
| այլ երկրներ | 224.5 | 16898.2 | 514.5 | 24742.9 | 334.1 | 24433.8 | other countries другие страны |
| Սպիտակուցային նյութեր, ստաինձ, մոդիֆիկացված օսլա, ֆերմենտներ | 206.8 | 9044.5 | 515.0 | 12111.4 | 231.1 | 9645.0 | Albuminoidal substances; modified starches; glues; enzymes Белковые вещества; моди- фицированные крахмалы; клеи; ферменты |

**ԱՐՄԱԷԻՆ ՏՆՏԵՍԱԿԱՆ ԳՈՐԾՈՒՆԵՈՒԹՅՈՒՆ - EXTERNAL ECONOMIC ACTIVITY -
ВНЕШНЕЭКОНОМИЧЕСКАЯ ДЕЯТЕЛЬНОСТЬ**

Շարունակություն
Continued
Продолжение

| | 2007 | | 2008 | | 2009 | | |
|---|---------------------------------------|--------------------------------------|---------------------------------------|--------------------------------------|--------------------------------------|--------------------------------------|---|
| | արտա- հանում exports экспорт | ներմու- ծում imports импорт | արտա- հանում exports экспорт | ներմու- ծում imports импорт | արտա- հանում export экспорт | ներմու- ծում imports импорт | |
| ԱՊՀ երկրներ | 166.3 | 190.0 | 498.7 | 181.6 | 156.8 | 182.1 | CIS countries страны СНГ |
| այլ երկրներ | 40.5 | 8854.4 | 16.3 | 11929.8 | 74.3 | 9462.9 | other countries другие страны |
| Պայթուցիկ նյութեր, լուցկի և այլ վառվող նյութեր | 2.1 | 3242.5 | 0.0 | 3899.3 | 0.0 | 2838.1 | Explosives; matches; certain combustible preparations Взрывчатые вещества; спички; другие виды горючих веществ |
| ԱՊՀ երկրներ | 2.1 | 2668.8 | 0.0 | 3084.0 | 0 | 1424.5 | CIS countries страны СНГ |
| այլ երկրներ | 0 | 573.7 | 0 | 815.3 | 0.0 | 1413.6 | other countries другие страны |
| Լուսանկարչական և կինոյի ապրանքներ | 66.9 | 859.5 | 109.0 | 1581.6 | 9.7 | 1175.1 | Photographic or cinemato- graphic goods Фото и кинотовары |
| ԱՊՀ երկրներ | 24.9 | 41.7 | 72.1 | 21.4 | 7.0 | 12.1 | CIS countries страны СНГ |
| այլ երկրներ | 42.1 | 817.8 | 36.8 | 1560.3 | 2.7 | 1163.0 | other countries другие страны |
| Այլ քիմիական ապրանքներ | 178.3 | 12824.5 | 66.0 | 17766.0 | 35.0 | 14403.9 | Miscellaneous chemical products Прочие химические продукты |
| ԱՊՀ երկրներ | 129.9 | 4184.7 | 8.8 | 4393.9 | 8.6 | 2194.2 | CIS countries страны СНГ |
| այլ երկրներ | 48.4 | 8639.8 | 57.2 | 13372.0 | 26.4 | 12209.7 | other countries другие страны |
| Պլաստմասսա և դրանից իրեր | 7252.0 | 102388.9 | 5548.8 | 140244.8 | 5239.8 | 99235.5 | Plastics and articles thereof Пластмассы и изделия из них |
| ԱՊՀ երկրներ | 1613.0 | 5215.8 | 360.1 | 8520.9 | 490.8 | 5778.7 | CIS countries страны СНГ |
| այլ երկրներ | 5639.0 | 97173.1 | 5188.7 | 131723.9 | 4749.0 | 93456.8 | other countries другие страны |
| Կաուչուկ և ռետինե իրեր | 23811.2 | 29769.1 | 13612.9 | 46324.2 | 4939.8 | 30815.3 | Rubber and articles thereof Каучук и резиновые изделия |
| ԱՊՀ երկրներ | 8725.4 | 20867.6 | 5419.9 | 24478.4 | 2148.7 | 18484.6 | CIS countries страны СНГ |
| այլ երկրներ | 15085.7 | 8901.5 | 8193.0 | 21845.9 | 2791.1 | 12330.7 | other countries другие страны |
| Կաշի և կաշվե հումք | 2264.8 | 619.9 | 2198.4 | 1172.0 | 816.3 | 1073.1 | Leather and leader raw materials Кожевенное сырье и кожа |
| ԱՊՀ երկրներ | 97.6 | 91.4 | 154.5 | 95.6 | 37.6 | 134.9 | CIS countries страны СНГ |
| այլ երկրներ | 2167.2 | 528.5 | 2043.9 | 1076.4 | 778.7 | 938.2 | other countries другие страны |

**ԱՐՏԱԶԻՆ ՏՆՏԵՍԱԿԱՆ ԳՈՐԾՈՒՆԵՌԹՅՈՒՆ - EXTERNAL ECONOMIC ACTIVITY -
ВНЕШНЕЭКОНОМИЧЕСКАЯ ДЕЯТЕЛЬНОСТЬ**

Շարունակություն
Continued
Продолжение

| | 2007 | | 2008 | | 2009 | | |
|---|---------------------------------------|--------------------------------------|---------------------------------------|--------------------------------------|--------------------------------------|--------------------------------------|---|
| | արտա- հանում exports экспорт | ներմու- ծում imports импорт | արտա- հանում exports экспорт | ներմու- ծում imports импорт | արտա- հանում export экспорт | ներմու- ծում imports импорт | |
| Կաշվե իրեր, կենդանիների աղիքից իրեր | 209.5 | 3483.8 | 956.8 | 7321.1 | 980.7 | 6100.6 | Articles of leather; articles of animal gut Изделия из кожи; изделия из кишок животных |
| ԱՊՀ երկրներ | 2.1 | 68.0 | 13.4 | 101.2 | 0.2 | 76.9 | CIS countries |
| այլ երկրներ | 207.4 | 3415.8 | 943.4 | 7220.0 | 980.5 | 6023.6 | other countries |
| Բնական և արհեստական մորթի և դրանցից իրեր | 48.7 | 605.6 | 16.7 | 989.4 | 5.0 | 656.0 | другие страны Furskins and artificial fur; manufactures thereof |
| ԱՊՀ երկրներ | 44.9 | 31.0 | 16.7 | 28.1 | 5.0 | 2.0 | Натуральный и искусственный мех и изделия из них |
| այլ երկրներ | 3.8 | 574.6 | 0 | 961.2 | 0 | 654.0 | CIS countries |
| Փայտ և փայտից իրեր, փայտածուխ | 574.1 | 40031.0 | 502.5 | 63215.4 | 287.6 | 49872.4 | other countries Wood and articles of wood; wood charcoal |
| ԱՊՀ երկրներ | 6.8 | 10217.8 | 119.1 | 16445.2 | 94.9 | 15047.7 | Древесина и изделия из нее; древесный уголь |
| այլ երկրներ | 567.3 | 29813.2 | 383.4 | 46770.1 | 192.6 | 34824.7 | CIS countries |
| Խցան և դրանից իրեր | 2737.0 | 4582.4 | 315.3 | 5386.4 | 71.8 | 911.7 | other countries |
| ԱՊՀ երկրներ | 2726.9 | 0.3 | 305.1 | 0.0 | 71.8 | 0.0 | другие страны Cork and articles of cork |
| այլ երկրներ | 10.1 | 4582.1 | 10.1 | 5386.3 | 0 | 911.7 | Пробка и изделия из нее |
| Ծղոտից իրեր | 0.0 | 222.3 | 0.0 | 301.0 | 1.0 | 178.3 | CIS countries |
| ԱՊՀ երկրներ | 0.0 | 0.1 | 0 | 0 | 0 | 0 | other countries |
| այլ երկրներ | 0.0 | 222.2 | 0.0 | 301.0 | 1.0 | 178.3 | Manufactures of straw Изделия из соломы |
| Փայտյա և այլ մանրաթելավոր նյութերից զանգված | 0.0 | 94.2 | 0.2 | 230.3 | 13.8 | 54.8 | другие страны Pulp of wood or of other fibrous cellulosic material; waste and scrap of paper or paperboard |
| ԱՊՀ երկրներ | 0 | 0 | 0 | 42.9 | 0 | 0 | Масса из древесины или из других волокнистых растительных материалов |
| այլ երկրներ | 0 | 94.2 | 0.2 | 187.3 | 13.8 | 54.8 | CIS countries |
| | | | | | | | other countries |
| | | | | | | | другие страны |

**ԱՐՏԱԲԻՆ ՏՆՏԵՍԱԿԱՆ ԳՈՐԾՈՒՆԵՒԹՅՈՒՆ - EXTERNAL ECONOMIC ACTIVITY -
ВНЕШНЕЭКОНОМИЧЕСКАЯ ДЕЯТЕЛЬНОСТЬ**

Շարունակություն
Continued
Продолжение

| | 2007 | | 2008 | | 2009 | | |
|--|---------------------------------------|--------------------------------------|---------------------------------------|--------------------------------------|--------------------------------------|--------------------------------------|---|
| | արտա- հանում exports экспорт | ներմու- ծում imports импорт | արտա- հանում exports экспорт | ներմու- ծում imports импорт | արտա- հանում export экспорт | ներմու- ծում imports импорт | |
| Թուղթ և ստվարաթուղթ, իրեր թղթից | 4559.2 | 46922.1 | 1883.9 | 69064.1 | 800.3 | 59630.0 | Paper and paperboard; articles of paper pulp, Бумага и картон; из- делия из бумажной массы |
| ԱՊՀ երկրներ | 2179.3 | 12393.5 | 413.6 | 11925.0 | 42.5 | 8276.4 | CIS countries страны СНГ |
| այլ երկրներ | 2379.8 | 34528.6 | 1470.3 | 57139.0 | 757.7 | 51353.6 | other countries другие страны |
| Գրքեր, լրագրեր, տպա- գրական արտադրանք | 778.0 | 7132.7 | 643.5 | 11254.0 | 437.3 | 7581.6 | Books, newspapers, and other products of the printing industry Книги, газеты, изделия полиграфической промышленности |
| ԱՊՀ երկրներ | 169.7 | 1844.8 | 383.7 | 2762.1 | 33.5 | 2527.1 | CIS countries страны СНГ |
| այլ երկրներ | 608.3 | 5288.0 | 259.8 | 8492.0 | 403.8 | 5054.5 | other countries другие страны |
| Մետաքս | 0.0 | 14.3 | 0.0 | 23.5 | 0 | 59.4 | Silk Шелк |
| ԱՊՀ երկրներ | 0 | 0 | 0 | 2.3 | 0 | 1.5 | CIS countries страны СНГ |
| այլ երկրներ | 0 | 14.3 | 0 | 21.2 | 0 | 57.9 | other countries другие страны |
| Բուրդ, նուրբ և կոպիտ կեն- դանական մազեր, ձիու մազից հյուսվածք և կտոր | 6.3 | 99.6 | 250.8 | 919.7 | 107.5 | 1003.6 | Wool, fine or coarse animal hair; horsehair yarn and woven fabric Шерсть, тонкий и грубый волос живот- ных; пряжа из конско- го волоса и ткань |
| ԱՊՀ երկրներ | 0 | 42.0 | 150.6 | 516.4 | 31.2 | 813.1 | CIS countries страны СНГ |
| այլ երկրներ | 6.3 | 57.6 | 100.2 | 403.4 | 76.3 | 190.5 | other countries другие страны |
| Բամբակ | 897.0 | 5153.7 | 1988.9 | 7051.8 | 792.5 | 4797.3 | Cotton Хлопок |
| ԱՊՀ երկրներ | 143.3 | 1930.3 | 28.0 | 1014.1 | 39.9 | 545.4 | CIS countries страны СНГ |
| այլ երկրներ | 753.7 | 3223.4 | 1960.8 | 6037.8 | 752.6 | 4251.9 | other countries другие страны |
| Այլ բուսական մանածագոր- ծական գործվածք և թղթյա գործվածք և դրանցից կտոր | 89.0 | 168.0 | 336.1 | 391.0 | 50.8 | 361.7 | Vegetable textile material; paper yarn and wove Прочие растительные текстильные волокна; бумажная пряжа и ткани из нее |
| ԱՊՀ երկրներ | 0 | 1.2 | 4.6 | 10.9 | 0 | 0.9 | CIS countries страны СНГ |
| այլ երկրներ | 89.0 | 166.7 | 331.5 | 380.0 | 50.8 | 360.7 | other countries другие страны |

**ԱՐՏԱՔԻՆ ՏՆՏԵՍԱԿԱՆ ԳՈՐԾՈՒՆԵՌԹՅՈՒՆ - EXTERNAL ECONOMIC ACTIVITY -
ВНЕШНЕЭКОНОМИЧЕСКАЯ ДЕЯТЕЛЬНОСТЬ**

Շարունակություն
Continued
Продолжение

| | 2007 | | 2008 | | 2009 | | |
|---|---------------------------------------|--------------------------------------|---------------------------------------|--------------------------------------|--------------------------------------|--------------------------------------|--|
| | արտա- հանում exports экспорт | ներմու- ծում imports импорт | արտա- հանում exports экспорт | ներմու- ծում imports импорт | արտա- հանում export экспорт | ներմու- ծում imports импорт | |
| Քիմիական թելեր | 843.2 | 2976.3 | 1814.1 | 6260.9 | 1526.4 | 5761.6 | Chemical filaments Химические нити |
| ԱՊՀ երկրներ | 71.6 | 52.7 | 142.1 | 87.0 | 31.0 | 114.1 | CIS countries |
| այլ երկրներ | 771.6 | 2923.6 | 1672.0 | 6173.9 | 1495.4 | 5647.4 | other countries |
| Քիմիական շտապելային գործվածք | 395.1 | 3886.5 | 4304.7 | 10517.8 | 2083.0 | 7018.7 | Chemical staple fibres Химические волокна |
| ԱՊՀ երկրներ | 26.1 | 150.0 | 105.3 | 396.4 | 87.2 | 206.0 | штапельные CIS countries |
| այլ երկրներ | 369.0 | 3736.5 | 4199.4 | 10121.4 | 1995.9 | 6812.7 | other countries |
| Թաղիք, բամբակ, հատուկ գործվածք, ճուպան առասանուկ, պարան և իրեր դրանցից | 431.5 | 1899.2 | 1328.4 | 2605.2 | 679.1 | 1723.6 | Wadding, felt and non- twine, cordage, ropes and cables and articles thereof wovens; special yarns; Вата, войлок и нетканые материалы; специальная пряжа; шпагат, канатные и веревочные изделия, тросы, канаты и изделия из них |
| ԱՊՀ երկրներ | 23.1 | 104.1 | 12.9 | 93.8 | 11.8 | 98.4 | CIS countries |
| այլ երկրներ | 408.4 | 1795.1 | 1315.5 | 2511.4 | 667.3 | 1625.2 | other countries |
| Գորգեր և հատակի այլ տեքստիլ ծածկույթ | 1996.8 | 2594.8 | 1165.0 | 4025.6 | 358.0 | 2878.8 | Carpets and other textile floor coverings Ковры и прочие текстиль- ные напольные покрытия |
| ԱՊՀ երկրներ | 6.7 | 215.2 | 19.6 | 270.0 | 9.5 | 39.8 | CIS countries |
| այլ երկրներ | 1990.1 | 2379.6 | 1145.4 | 3755.6 | 348.5 | 2839.0 | other countries |
| Հատուկ կտորներ, ասեղ-նագործ կտորներ, գոբելեններ, հարդարման նյութեր և այլն | 315.2 | 542.9 | 432.8 | 1005.3 | 169.1 | 485.3 | Special woven fabrics; tufted textile fabrics; lace; tapestries; trimmings; embroidery Специальные ткани; тка- ни с прошивным ворсом; кружева, гобелены, отде- лочные материалы; вы- шивки |
| ԱՊՀ երկրներ | 123.0 | 220.7 | 169.5 | 114.1 | 5.1 | 20.6 | CIS countries |
| այլ երկրներ | 192.2 | 322.3 | 263.3 | 891.2 | 164.0 | 464.7 | other countries |
| | | | | | | | другие страны |

**ԱՐՄԱԷՆՆ ՏՆՏԵՍԱԿԱՆ ԳՈՐԾՈՒՆԵՈՒԹՅՈՒՆ - EXTERNAL ECONOMIC ACTIVITY -
ВНЕШНЕЭКОНОМИЧЕСКАЯ ДЕЯТЕЛЬНОСТЬ**

Շարունակություն
Continued
Продолжение

| | 2007 | | 2008 | | 2009 | | |
|--|---------------------------------------|--------------------------------------|---------------------------------------|--------------------------------------|--------------------------------------|--------------------------------------|---|
| | արտա- հանում exports экспорт | ներմու- ծում imports импорт | արտա- հանում exports экспорт | ներմու- ծում imports импорт | արտա- հանում export экспорт | ներմու- ծում imports импорт | |
| Տեքստիլ, կրկնագործված և հարստացված ծածկույթով իրեր և դրանցից տեխնիկական իրեր | 5.91 | 158.2 | 101.7 | 2129.6 | 51.0 | 1678.1 | Impregnated,coated,covered or laminated textile fabrics; textile articles of kind suitable for industrial use Текстильные материалы с пропитанным покрытием, дублированные; технические изделия из них |
| ԱՊՀ երկրներ | 0.3 | 167.2 | 2.2 | 180.2 | 6.2 | 294.5 | CIS countries |
| այլ երկրներ | 5.6 | 991.0 | 99.5 | 1949.4 | 44.8 | 1383.5 | other countries другие страны |
| Մեքենայով կամ ձեռքով գործած տրիկոտաժե կտավ | 1505.1 | 4548.1 | 1782.2 | 9841.0 | 935.3 | 7292.8 | Knitted or crocheted fabrics Трикотажное полотно машинной и ручной вязки изделия |
| ԱՊՀ երկրներ | 149.8 | 211.0 | 237.2 | 210.7 | 177.3 | 84.7 | CIS countries |
| այլ երկրներ | 1355.3 | 4337.1 | 1545.0 | 9630.3 | 758.0 | 7208.1 | other countries другие страны |
| Տրիկոտաժե հագուստ և հարակից իրեր | 6222.4 | 9588.5 | 5349.8 | 19557.1 | 2191.7 | 16958.0 | Knitted clothes and clothing accessories Одежда и принадлежности одежды, трикотажные изделия |
| ԱՊՀ երկրներ | 776.9 | 397.9 | 1292.4 | 572.2 | 845.8 | 622.1 | CIS countries |
| այլ երկրներ | 5445.5 | 9190.6 | 4057.4 | 18984.8 | 1345.9 | 16335.9 | other countries другие страны |
| Տեքստիլ հագուստ և հարակից իրեր | 20643.0 | 21992.3 | 20564.0 | 42722.6 | 5379.3 | 30419.3 | Textile clothes and clothing accessories Одежда и принадлежности одежды, текстильные изделия |
| ԱՊՀ երկրներ | 126.8 | 431.6 | 282.2 | 527.2 | 169.9 | 554.8 | CIS countries |
| այլ երկրներ | 20516.2 | 21560.7 | 20281.8 | 42195.4 | 5209.3 | 29864.4 | other countries другие страны |
| Այլ պատրաստի տեքստիլ իրեր, օգտագործված հագուստ և տեքստիլ իրեր | 1940.6 | 11579.2 | 767.3 | 45658.3 | 501.9 | 11879.2 | Other made up textile articles; sets; worn clothing and worn textile articles Прочие готовые текстильные изделия; комплекты; ношенные одежда и текстильные изделия |
| ԱՊՀ երկրներ | 536.6 | 347.5 | 233.0 | 292.8 | 114.5 | 401.8 | CIS countries |
| այլ երկրներ | 1404.0 | 11231.7 | 534.3 | 45365.5 | 387.4 | 11477.5 | other countries другие страны |
| Կոշիկ, զուգագուլպա և նմանատիպ իրեր | 1336.7 | 11768.4 | 1046.7 | 28298.6 | 811.0 | 20684.5 | Footwear, gaiters and the like Обувь, колготки и аналогичные изделия |

**ԱՐՏԱԶԻՆ ՏՆՏԵՍԱԿԱՆ ԳՈՐԾՈՒՆԵՌՈՒԹՅՈՒՆ - EXTERNAL ECONOMIC ACTIVITY -
ВНЕШНЕЭКОНОМИЧЕСКАЯ ДЕЯТЕЛЬНОСТЬ**

Շարունակություն
Continued
Продолжение

| | 2007 | | 2008 | | 2009 | | |
|--|----------------------------|----------------------------|----------------------------|----------------------------|---------------------------|----------------------------|--|
| | արտա- հանում exports | ներմու- ծում imports | արտա- հանում exports | ներմու- ծում imports | արտա- հանում export | ներմու- ծում imports | |
| ԱՊՀ երկրներ | 1241.2 | 239.6 | 852.1 | 645.9 | 732.1 | 550.1 | CIS countries |
| այլ երկրներ | 95.5 | 11528.8 | 194.6 | 27652.7 | 78.9 | 20134.4 | страны СНГ other countries другие страны |
| Գլխարկներ և դրանց մասեր | 24.8 | 328.7 | 325.1 | 866.4 | 86.3 | 572.4 | Head-dress and parts thereof Головные уборы и их части |
| ԱՊՀ երկրներ | 15.3 | 12.2 | 320.2 | 18.9 | 76.9 | 19.1 | CIS countries |
| այլ երկրներ | 9.6 | 316.4 | 4.8 | 847.5 | 9.3 | 553.3 | страны СНГ other untries другие страны |
| Հովանոցներ, նստափայտեր, ճիպոտներ, մտրակներ և դրանց մասեր | 0.1 | 235.5 | 0.0 | 704.0 | 0.1 | 354.6 | Umbrellas, seat-sticks, whips, riding-crops and parts thereof Зонты, трости сидения, хлысты, кнуты и их части |
| ԱՊՀ երկրներ | 0.0 | 9.9 | 0 | 26.7 | 0 | 2.4 | CIS countries |
| այլ երկրներ | 0.0 | 225.6 | 0.0 | 677.3 | 0.1 | 352.2 | страны СНГ other countries другие страны |
| Մշակված փետուրներ, արհեստական ծաղիկներ | 0.0 | 117.0 | 0.0 | 244.4 | 9.8 | 237.4 | Prepared feathers and artificial flowers Обработанное перо, искусственные цветы |
| ԱՊՀ երկրներ | 0 | 0.3 | 0 | 1.8 | 0 | 26.3 | CIS countries |
| այլ երկրներ | 0.0 | 116.6 | 0 | 242.6 | 9.8 | 211.1 | страны СНГ other countries другие страны |
| Իրեր քարից, գիպսից, ցեմենտից և նմանատիպ նյութերից | 3521.3 | 11263.0 | 3293.7 | 19515.0 | 3163.5 | 14785.3 | Articles of stone, plaster, cement, asbestos, mica or similar materials Изделия из камня, гипса, цемента, асбеста, слюды и из подобных материалов |
| ԱՊՀ երկրներ | 2101.8 | 1516.2 | 2092.6 | 2389.0 | 1224.6 | 2011.3 | CIS countries |
| այլ երկրներ | 1419.5 | 9746.8 | 1201.1 | 17125.9 | 1938.9 | 12774.1 | страны СНГ other countries другие страны |
| Կերամիկական իրեր | 316.9 | 31231.4 | 412.5 | 47688.7 | 75.3 | 32121.3 | Ceramic products Керамические изделия |
| ԱՊՀ երկրներ | 28.0 | 2826.0 | 75.7 | 2866.8 | 7.0 | 2259.9 | CIS countries |
| այլ երկրներ | 288.9 | 28405.5 | 336.8 | 44821.9 | 68.3 | 29861.4 | страны СНГ other countries другие страны |
| Ապակի և դրանից իրեր | 17370.1 | 31434.4 | 10563.2 | 47385.6 | 10284.5 | 27605.1 | Glass and glassware Стекло и изделия из него |
| ԱՊՀ երկրներ | 11563.1 | 2703.0 | 2448.4 | 2872.1 | 400.4 | 3787.3 | CIS countries |
| այլ երկրներ | 5806.9 | 28731.4 | 8114.8 | 44513.5 | 9884.0 | 23817.8 | страны СНГ other countries другие страны |

**ԱՐՏԱԲԷՆ ՏՆՏԵՍԱԿԱՆ ԳՈՐԾՈՒՆԵՈՒԹՅՈՒՆ - EXTERNAL ECONOMIC ACTIVITY -
ВНЕШНЕЭКОНОМИЧЕСКАЯ ДЕЯТЕЛЬНОСТЬ**

Շարունակություն
Continued
Продолжение

| | 2007 | | 2008 | | 2009 | | |
|--|---------------------------------------|--------------------------------------|---------------------------------------|--------------------------------------|--------------------------------------|--------------------------------------|--|
| | արտա- հանում exports экспорт | ներմու- ծում imports импорт | արտա- հանում exports экспорт | ներմու- ծում imports импорт | արտա- հանում export экспорт | ներմու- ծում imports импорт | |
| Բնական կամ արհեստա- կան մարգարիտ, թանկարժեք և կիսաթանկարժեք քարեր, թանկարժեք մետաղներ | 208729.3 | 296724.7 | 173088.3 | 304641.8 | 105075.1 | 107341.5 | Natural or cultured pearls, precious or semi- precious stones, precious metals Жемчуг природный или культивированный, драгоценные или полу- драгоценные камни, драгоценные металлы |
| ԱՊՀ երկրներ | 31813.1 | 6090.6 | 36315.7 | 9002.2 | 13728.7 | 1062.2 | CIS countries страны СНГ |
| այլ երկրներ | 176916.2 | 290634.1 | 136772.6 | 295639.6 | 91346.3 | 106279.3 | other countries другие страны |
| Սև մետաղներ | 243197.1 | 112315.7 | 214465.8 | 172183.2 | 93288.4 | 100468.0 | Ferrous metals Черные металлы |
| ԱՊՀ երկրներ | 17709.8 | 78305.7 | 1057.4 | 115267.5 | 1364.5 | 62993.0 | CIS countries страны СНГ |
| այլ երկրներ | 225487.3 | 34010.1 | 213408.4 | 56915.7 | 91923.9 | 37475.0 | other countries другие страны |
| Իրեր սև մետաղներից | 4394.0 | 145030.2 | 2451.1 | 123189.2 | 2405.0 | 128346.2 | Articles of ferrous metals Изделия из черных металлов |
| ԱՊՀ երկրներ | 196.9 | 76823.7 | 303.7 | 40786.7 | 286.7 | 28062.0 | CIS countries страны СНГ |
| այլ երկրներ | 4197.1 | 68206.6 | 2147.4 | 82402.3 | 2118.3 | 100284.2 | other countries другие страны |
| Պղինձ և իրեր դրանից | 74711.1 | 4662.4 | 68905.0 | 9350.4 | 65290.5 | 2480.3 | Copper and articles thereof Медь и изделия из нее |
| ԱՊՀ երկրներ | 609.1 | 1377.0 | 927.7 | 2393.7 | 305.8 | 633.2 | CIS countries страны СНГ |
| այլ երկրներ | 74101.9 | 3285.4 | 67977.3 | 6956.7 | 64984.7 | 1847.1 | other countries другие страны |
| Նիկել և իրեր դրանից | 0.5 | 34.6 | 0.0 | 82.4 | 0.0 | 111.9 | Nickel and articles thereof Никель и изделия из него |
| ԱՊՀ երկրներ | 0 | 9.7 | 0.0 | 0.0 | 0.0 | 59.7 | CIS countries страны СНГ |
| այլ երկրներ | 0.5 | 24.8 | 0.0 | 82.4 | 0.0 | 52.2 | other countries другие страны |
| Ալյումին և իրեր դրանից | 42643.4 | 62483.2 | 40676.5 | 83150.6 | 60303.0 | 119609.5 | Aluminium and articles thereof Алюминий и изделия из него |
| ԱՊՀ երկրներ | 294.9 | 42256.2 | 1893.8 | 57441.2 | 188.9 | 100372.4 | CIS countries страны СНГ |
| այլ երկրներ | 42348.4 | 20227.0 | 38782.6 | 25709.5 | 60114.1 | 19237.1 | other countries другие страны |
| Անագ և իրեր դրանից | 0.0 | 10.3 | 0.0 | 50.9 | 75.9 | 855.5 | Tin and articles thereof Олово и изделия из него |

**ԱՐՏԱԶԻՆ ՏՆՏԵՍԱԿԱՆ ԳՈՐԾՈՒՆԵՈՒԹՅՈՒՆ - EXTERNAL ECONOMIC ACTIVITY -
ВНЕШНЕЭКОНОМИЧЕСКАЯ ДЕЯТЕЛЬНОСТЬ**

Շարունակություն
Continued
Продолжение

| | 2007 | | 2008 | | 2009 | | |
|--|----------------------------------|---------------------------------|----------------------------------|---------------------------------|---------------------------------|---------------------------------|--|
| | արտահանում exports экспорт | ներմուծում imports импорт | արտահանում exports экспорт | ներմուծում imports импорт | արտահանում export экспорт | ներմուծում imports импорт | |
| ԱՊՀ երկրներ | 0 | 10.3 | 0 | 6.2 | 0 | 36.3 | CIS countries страны СНГ |
| այլ երկրներ | 0 | 0 | 0 | 1860.7 | 75.9 | 819.2 | other countries другие страны |
| Յինկ և իրեր դրանից | 0.2 | 24.5 | 0.1 | 45.1 | 0 | 62.3 | Zinc and articles thereof Цинк и изделия из него |
| ԱՊՀ երկրներ | 0 | 0 | 0 | 0.1 | 0 | 21.8 | CIS countries страны СНГ |
| այլ երկրներ | 0.2 | 24.5 | 0.1 | 45.0 | 0 | 40.4 | other countries другие страны |
| Արճիճ և իրեր դրանից | 185.7 | 21.9 | 0.0 | 1867.0 | 0 | 96.7 | Lead and articles thereof Свинец и изделия из нее |
| ԱՊՀ երկրներ | 0 | 13.4 | 0 | 31.2 | 0 | 51.0 | CIS countries страны СНГ |
| այլ երկրներ | 185.7 | 8.5 | 0 | 19.7 | 0 | 45.7 | other countries другие страны |
| Այլ ոչ թանկարժեք մետաղներ, մետաղակերամիկա, իրեր դրանցից | 24464.9 | 376.8 | 19703.0 | 312.2 | 9503.6 | 57.8 | Other non -precious metals,cermets,articles thereof Прочие не драгоценные металлы; металлокерамика; изделия из них |
| ԱՊՀ երկրներ | 0 | 206.1 | 0 | 16.0 | 0 | 6.9 | CIS countries страны СНГ |
| այլ երկրներ | 24464.9 | 170.7 | 19703.0 | 296.2 | 9503.6 | 50.9 | other countries другие страны |
| Գործիքներ, դանակներ, գդալներ, պատառաքաղներ ոչ թանկարժեք մետաղներից | 333.8 | 6684.9 | 308.5 | 11151.4 | 174.8 | 9518.1 | Tools, cutlery, spoons and forks, of non-precious metal Инструменты, ножевые изделия, ложки, вилки из не драгоценных металлов |
| ԱՊՀ երկրներ | 239.0 | 1776.8 | 174.0 | 1844.3 | 20.2 | 1713.4 | CIS countries страны СНГ |
| այլ երկրներ | 94.8 | 4908.1 | 134.5 | 9307.1 | 154.6 | 7804.8 | other countries другие страны |
| Այլ իրեր ոչ թանկարժեք մետաղներից | 229.1 | 9645.6 | 282.7 | 17262.0 | 110.7 | 13970.9 | Miscellaneous articles of non -precious metal Прочие изделия из не драгоценных металлов |
| ԱՊՀ երկրներ | 125.2 | 1824.9 | 200.6 | 2982.0 | 6.3 | 2673.3 | CIS countries страны СНГ |
| այլ երկրներ | 103.9 | 7820.6 | 82.1 | 14280.0 | 104.5 | 11297.6 | other countries другие страны |

**ԱՐՏԱԲԻՆ ՏՆՏԵՍԱԿԱՆ ԳՈՐԾՈՒՆԵՈՒԹՅՈՒՆ - EXTERNAL ECONOMIC ACTIVITY -
ВНЕШНЕЭКОНОМИЧЕСКАЯ ДЕЯТЕЛЬНОСТЬ**

Շարունակություն
Continued
Продолжение

| | 2007 | | 2008 | | 2009 | | |
|--|---------------------------------------|--------------------------------------|---------------------------------------|--------------------------------------|--------------------------------------|--------------------------------------|---|
| | արտա- հանում exports экспорт | ներմու- ծում imports импорт | արտա- հանում exports экспорт | ներմու- ծում imports импорт | արտա- հանում export экспорт | ներմու- ծում imports импорт | |
| Միջուկային ռեակտորներ, կաթսաներ, սարքավորումներ և մեխանիկական հարմարանքներ, դրանց մասեր | 15610.3 | 241734.0 | 16042.4 | 361019.3 | 7525.0 | 336751.3 | Nuclear reactors, boilers, machinery and mechanical appliances; parts thereof Реакторы ядерные, котлы, оборудование и механические приспособления; их части |
| ԱՊՀ երկրներ | 9348.5 | 42918.6 | 9271.9 | 59277.4 | 3379.6 | 42855.6 | CIS countries |
| այլ երկրներ | 6261.7 | 198815.4 | 6770.5 | 30174.9 | 4145.4 | 293895.8 | other countries другие страны |
| Էլեկտրական մեքենաներ, սարքավորումներ, դրանց մասեր, ձայնագրող ապարատներ և դրանց մասեր ու հարմարանքներ | 24019.0 | 185615.0 | 24302.1 | 283946.0 | 13486.0 | 291932.2 | Electrical machinery, equipment, parts there of sound recorders and reproducers and parts and accessories of such articles Электрические машины и оборудование, их части; звукозаписывающая и звуковоспроизводящая аппаратура, их части и принадлежности |
| ԱՊՀ երկրներ | 12778.0 | 17108.3 | 10142.5 | 42003.1 | 6789.8 | 42981.3 | CIS countries |
| այլ երկրներ | 11241.0 | 168506.7 | 14159.7 | 241942.9 | 6696.1 | 248950.9 | other countries другие страны |
| Լոկոմոտիվներ և շարժակազմեր, տրամվայներ, դրանց մասեր և հարմարանքներ | 920.0 | 1431.0 | 750.6 | 24729.4 | 7718.4 | 30241.5 | Railway or tramway locomotives, rollingstock and parts thereof Локомотивы железнодорожные и подвижной состав, трамваи, их части |
| ԱՊՀ երկրներ | 457.9 | 462.8 | 372.1 | 16387.1 | 1668.6 | 22289.2 | и принадлежности CIS countries |
| այլ երկրներ | 462.1 | 968.2 | 378.4 | 8342.2 | 6049.9 | 7952.2 | other countries другие страны |
| Վերգետնյա տրանսպորտի միջոցներ և դրանց մասեր | 23660.7 | 375507.1 | 4501.1 | 548075.3 | 5031.5 | 210598.8 | Vehicles other than railway and parts thereof Средства наземного транспорта, их части |
| ԱՊՀ երկրներ | 1230.5 | 76895.1 | 1047.8 | 108287.0 | 220.5 | 35019.8 | CIS countries |
| այլ երկրներ | 22430.2 | 298611.9 | 3453.3 | 439788.3 | 4811.0 | 175579.1 | other countries другие страны |
| Թռչող ապարատներ, տիեզերական ապարատներ և դրանց մասեր | 1854.5 | 44985.7 | 1229.8 | 140.1 | 325.9 | 148.7 | Aircraft, spacecraft and parts thereof Летательные аппараты, космические аппараты, их части |

**ԱՐՏԱԶԻՆ ՏՆՏԵՍԱԿԱՆ ԳՈՐԾՈՒՆԵՌԹՅՈՒՆ - EXTERNAL ECONOMIC ACTIVITY -
ВНЕШНЕЭКОНОМИЧЕСКАЯ ДЕЯТЕЛЬНОСТЬ**

Շարունակություն
Continued
Продолжение

| | 2007 | | 2008 | | 2009 | | |
|---|---------------------------------------|--------------------------------------|---------------------------------------|--------------------------------------|--------------------------------------|--------------------------------------|---|
| | արտա- հանում exports экспорт | ներմու- ծում imports импорт | արտա- հանում exports экспорт | ներմու- ծում imports импорт | արտա- հանում export экспорт | ներմու- ծում imports импорт | |
| ԱՊՀ երկրներ | 1200.0 | 44.9 | 1200.0 | 3.0 | 80.3 | 25.5 | CIS countries страны СНГ |
| այլ երկրներ | 654.5 | 44940.8 | 29.8 | 137.1 | 245.6 | 123.2 | other countries другие страны |
| Նավեր, նավակներ և այլ լողացող միջոցներ | 2.6 | 835.6 | 1.0 | 1477.2 | 0 | 576.9 | Ships, boats and floating means Суда, лодки и другие плавучие средства |
| ԱՊՀ երկրներ | 0 | 188.1 | 0 | 12.8 | 0 | 3.6 | CIS countries страны СНГ |
| այլ երկրներ | 2.6 | 647.5 | 1.0 | 1464.3 | 0 | 573.3 | other countries другие страны |
| Մաքրեր և օպտիկական ապարատներ, լուսանկարչական, կինոմատոգրաֆիական, չափիչ, բժշկական և վիրաբուժական, դրանց հարմարանքներ և մասեր | 6143.8 | 57072.4 | 6181.4 | 54295.1 | 4943.5 | 51397.6 | Optical, photographic, cinematographic, measuring, checking, precision, medical or surgical instruments and apparatus; parts and accessories thereof Приборы оптические аппараты, фотографические, кинематографические, измерительные, контрольные, прецизионные, медицинские и хирургические; их части и принадлежности |
| ԱՊՀ երկրներ | 5137.4 | 8640.3 | 3980.6 | 8787.3 | 2830.7 | 3995.5 | CIS countries страны СНГ |
| այլ երկրներ | 1006.4 | 48432.0 | 2200.7 | 45507.8 | 2112.8 | 47402.0 | other countries другие страны |
| Ժամացույցներ և դրանց մասեր | 25070.8 | 5572.2 | 11407.7 | 3500.2 | 2925.4 | 2926.3 | Clocks and watches and parts thereof Часы и их части |
| ԱՊՀ երկրներ | 3051.1 | 92.4 | 230.2 | 66.2 | 321.4 | 3.5 | CIS countries страны СНГ |
| այլ երկրներ | 22019.7 | 5479.8 | 11177.5 | 3433.9 | 2604.1 | 2922.8 | other countries другие страны |
| Երաժշտական գործիքներ, դրանց մասեր և հարմարանքներ | 31.8 | 143.8 | 85.3 | 333.6 | 19.3 | 241.7 | Musical instruments; parts and accessories of such articles Инструменты музыкальные; их части и принадлежности |
| ԱՊՀ երկրներ | 8.1 | 0.6 | 2.7 | 1.0 | 1.6 | 1.5 | CIS countries страны СНГ |
| այլ երկրներ | 23.7 | 143.2 | 82.6 | 332.7 | 17.7 | 240.2 | other countries другие страны |
| Կահույք, անկողնային պարագաներ և դրանց հարակից մասեր | 129.8 | 34681.9 | 466.5 | 64736.2 | 594.2 | 45311.7 | Furniture; bedding, mattresses, mattress supports, cushions and similar stuffed furnishings Мебель; постельные принадлежности и аналогичные набивные принадлежности мебели |

**ԱՐՏԱԶԻՆ ՏՆՏԵՍԱԿԱՆ ԳՈՐԾՈՒՆԵՈՒԹՅՈՒՆ - EXTERNAL ECONOMIC ACTIVITY -
ВНЕШНЕЭКОНОМИЧЕСКАЯ ДЕЯТЕЛЬНОСТЬ**

Շարունակություն
Continued
Продолжение

| | 2007 | | 2008 | | 2009 | | |
|--|---------------------------------------|--------------------------------------|---------------------------------------|--------------------------------------|--------------------------------------|--------------------------------------|--|
| | արտա- հանում exports экспорт | ներմու- ծում imports импорт | արտա- հանում exports экспорт | ներմու- ծում imports импорт | արտա- հանում export экспорт | ներմու- ծում imports импорт | |
| ԱՊՀ երկրներ | 95.7 | 2820.0 | 103.2 | 4979.6 | 304.1 | 2809.0 | CIS countries страны СНГ |
| այլ երկրներ | 34.1 | 31861.9 | 363.3 | 59756.6 | 290.1 | 42502.7 | other countries другие страны |
| Խաղալիքներ, խաղեր, սպորտային պարագա- ներ և դրանց հարակից մասեր և հարմարանքներ | 120.8 | 6465.6 | 151.1 | 12132.8 | 103.4 | 10554.4 | Toys, games and sports requisites; parts and accessories thereof Игрушки, игры и спортивный инвентарь; их части и принадлежности |
| ԱՊՀ երկրներ | 19.5 | 763.0 | 18.9 | 1068.3 | 32.8 | 719.5 | CIS countries страны СНГ |
| այլ երկրներ | 101.4 | 5702.6 | 132.2 | 11064.5 | 70.6 | 9834.9 | other countries другие страны |
| Տարբեր պատրաստի իրեր | 300.8 | 3968.3 | 862.0 | 8212.4 | 721.7 | 6434.5 | Miscellaneous manufactured articles Разные готовые изделия |
| ԱՊՀ երկրներ | 53.1 | 652.0 | 47.5 | 797.5 | 62.9 | 501.5 | CIS countries страны СНГ |
| այլ երկրներ | 247.7 | 3316.4 | 814.5 | 7414.9 | 658.8 | 5932.9 | other countries другие страны |
| Արվեստի ստեղծագործու- թյուններ, հնատճ իրեր | 2666.1 | 8556.1 | 1339.1 | 1875.6 | 886.1 | 927.4 | Works of art, collectors' pieces, and antiques Произведения искус- ства, предметы коллек- ционирования и антик- вариат |
| ԱՊՀ երկրներ | 767.3 | 11.5 | 668.4 | 14.9 | 159.6 | 3.5 | CIS countries страны СНГ |
| այլ երկրներ | 1898.8 | 8544.5 | 670.7 | 1860.7 | 726.5 | 923.9 | other countries другие страны |

^{1.} ԱՊՀ երկրների կազմից Վրաստանի դուրս գալով պայմանավորված, իրականացվել են 2007-2008թթ. տվյալների համապատասխան ճշգրտումներ:
Due to Georgia's exit from CIS countries the corresponding modifications of data for 2007-2008 have been made.
В связи с выходом Грузии из состава стран СНГ были произведены соответствующие изменения данных за 2007-2008гг.

**ԱՐՄԱՔԻՆ ՏՆՏԵՍԱԿԱՆ ԳՈՐԾՈՒՆԵՈՒԹՅՈՒՆ - EXTERNAL ECONOMIC ACTIVITY -
ВНЕШНЕЭКОНОМИЧЕСКАЯ ДЕЯТЕЛЬНОСТЬ**

**329. ՀԱՅԱՍՏԱՆԻ ՀԱՆՐԱՊԵՏՈՒԹՅԱՆ ԱՐՄԱՀԱՆՄԱՆ ԵՎ ՆԵՐՄՈՒԾՄԱՆ ԿԱՌՈՒՅՎԱԾՔԸ
STRUCTURE EXPORT AND IMPORT OF THE REPUBLIC OF ARMENIA
СТРУКТУРА ЭКСПОРТА И ИМПОРТА РЕСПУБЛИКИ АРМЕНИЯ**

(ընդամենի նկատմամբ, %)

(in % of total)
(к итогу, %)

| | 2006 | | 2007 | | 2008 | | 2009 | | |
|---|----------------------------------|---------------------------------|----------------------------------|---------------------------------|----------------------------------|---------------------------------|----------------------------------|---------------------------------|--|
| | արտահանում exports экспорт | մերմուծում imports импорт | արտահանում exports экспорт | մերմուծում imports импорт | արտահանում exports экспорт | մերմուծում imports импорт | արտահանում exports экспорт | մերմուծում imports импорт | |
| ԸՆԳԱՄԵՆԸ | 100 | 100 | 100 | 100 | 100 | 100 | 100 | 100 | TOTAL ВСЕГО |
| այդ թվում՝ | | | | | | | | | of which: в том числе: |
| կենդանի կենդանիներ | 0.0 | 0.1 | 0.0 | 0.1 | 0.1 | 0.1 | 1.3 | 0.1 | live animals живые животные |
| միս և մսից սննդամթերք | 0.1 | 1.1 | 0.1 | 1.2 | 0.1 | 2.0 | 0.2 | 2.1 | Meat and edible meat products мясо и пищевые мясные субпродукты |
| ծուկ և խեցգետնավորներ, մանրուկներ և այլ ծովային անողնաշարավորներ | 0.4 | 0.0 | 0.4 | 0.0 | 0.5 | 0.1 | 0.5 | 0.1 | fish and crustaceans, molluscs and other aquatic invertebrates рыбы и ракообразные, моллюски и другие вод- ные беспозвоночные |
| կաթ և կաթնամթերք, բոչնի ծու, բնական մեղր և այլ կենդանական ծագման սննդամթերք | 0.2 | 0.6 | 0.1 | 0.6 | 0.2 | 0.6 | 0.2 | 0.6 | milk and dairy produce; birds' eggs; natural honey; edible products of animal origin молоко и молочные продук- ты; яйца птиц; мед натураль- ный; пищевые продукты животного происхождения |
| կենդանական ծագման մթերք՝ այլ տեղերում չհիշատակված | 0.0 | 0.0 | 0.0 | 0.0 | 0.0 | 0.0 | 0.0 | 0.0 | products of animal origin, not elsewhere specified продукты животного происхождения, в другом месте не поименованные |
| կենդանի ծառեր, թփեր և այլ բույսեր, սոխուկներ, արմատներ և բույսերի այլ համանման մասեր | 0.0 | 0.0 | 0.0 | 0.1 | 0.0 | 0.1 | 0.0 | 0.1 | live trees and other plants; bulbs, roots and the like живые деревья, кусты и другие растения; лукови- цы, корни и прочие ана- логичные части растений |
| բանջարեղեն, այլ կերային արմատապտուղներ և ելապտուղներ | 0.0 | 0.3 | 0.0 | 0.3 | 0.2 | 0.3 | 0.2 | 0.3 | edible vegetables and certain roots and tubers овощи, некоторые съедоб- ные корнеплоды и клубне- плоды |
| կերային հատապտուղներ և ընկույզ, ցիտրուսներ արմատներ և այլ բուսա- նային մշակաբույսեր | 0.5 | 0.8 | 0.1 | 0.9 | 0.5 | 0.9 | 1.2 | 1.0 | edible fruit and nuts; peel of citrus fruit or water-melons съедобные плоды и орехи; кожура и корки цитрусо- вых или бахчевых культур |

**ԱՐՏԱԲԻՆ ՏՆՏԵՍԱԿԱՆ ԳՈՐԾՈՒՆԵՈՒԹՅՈՒՆ - EXTERNAL ECONOMIC ACTIVITY -
ВНЕШНЕЭКОНОМИЧЕСКАЯ ДЕЯТЕЛЬНОСТЬ**

Շարունակություն
Continued
Продолжение

| | 2006 | | 2007 | | 2008 | | 2009 | | |
|--|---------------------------------------|----------------------------|---------------------------------------|----------------------------|---------------------------------------|----------------------------|---------------------------------------|----------------------------|---|
| | արտա- հանում exports экспорт | ներմու- ծում imports | արտա- հանում exports экспорт | ներմու- ծում imports | արտա- հանում exports экспорт | ներմու- ծում imports | արտա- հանում exports экспорт | ներմու- ծում imports | |
| սուրճ, թեյ և այլ համեմունք- ներ | 1.0 | 0.7 | 1.3 | 0.7 | 1.5 | 0.7 | 1.4 | 0.8 | coffee, tea and other spices кофе, чай и другие пряности |
| հացահատիկ | 0.0 | 2.8 | 0.0 | 3.3 | 0.0 | 2.5 | 0.0 | 3.3 | cereals хлебные злаки |
| ալրադասցային- ձավարեղե- նային արտադրանք, ածիկ, օսլա, ինուլին և այլն | 0.0 | 0.4 | 0.0 | 0.2 | 0.0 | 0.4 | 0.0 | 0.2 | products of the milling industry; malt; starches; inulin and other продукция мукомольно- крупяной промышленности; |
| ձիթատու սերմեր և պտուղ- ներ, դեղաբույսեր և տեխնի- կական բույսեր, ծղոտ | 0.0 | 0.1 | 0.0 | 0.1 | 0.0 | 0.2 | 0.0 | 0.2 | солод; крахмал; инулин и т.д. oil seeds and fruits; medical plants for technical purposes; straw масличные семена и пло- ды; лекарственные расте- ния для технических целей; |
| դոճխեժ, բուսածյուծ, խեժ և այլ բուսական հյութեր և հյութահանուկներ | 0.0 | 0.1 | 0.0 | 0.1 | 0.0 | 0.1 | 0.0 | 0.1 | Laes, gums, resins and other vegetable saps and extracts шеллак; камеди, смолы и прочие растительные соки и экстракты |
| բուսական նյութեր հյուսված- քային արտադրանքների պատրաստման համար, այլ բուսական ծագման արտա- դրանք այլ տեղերում չհիշա- տակված | 0.0 | 0.0 | 0.0 | 0.0 | 0.0 | 0.0 | 0.0 | 0.0 | vegetable plaiting materials; vegetable products not elsewhere specified or included растительные материалы для изготовления плетенных изделий; прочие продукты растительного происхож- дения, в другом месте не поименованные |
| կենդանական և բուսական ծագման յուղեր և ճարպեր, սննդային ճարպեր, կենդա- նական և բուսական ծագ- ման մեղրամոմ | 0.4 | 1.2 | 0.0 | 1.0 | 0.0 | 1.2 | 0.0 | 1.6 | animal and vegetable fats and oils and their cleavage fats; animal and vegetable products; prepared edible waxes жиры и масла животного или растительного проис- хождения; приготвлен- ные пищевые жиры; воски животного или раститель- ного происхождения |
| մսից, ձկներից, խեցգետնա- վորներից, կակղամորթավոր- ներից և այլ ծովային անողնաշարավորներից արտադրանք | 0.1 | 0.2 | 0.2 | 0.3 | 0.2 | 0.3 | 0.2 | 0.3 | preparations of meat, of fish or of crustaceans, molluscs or other aquatic invertebrates изделия из мяса, рыбы или ракообразных, моллюсков или прочих водных беспозвоночных |

**ԱՐՏԱՔԻՆ ՏՆՏԵՍԱԿԱՆ ԳՈՐԾՈՒՆԵՈՒԹՅՈՒՆ - EXTERNAL ECONOMIC ACTIVITY -
ВНЕШНЕЭКОНОМИЧЕСКАЯ ДЕЯТЕЛЬНОСТЬ**

Շարունակություն
Continued
Продолжение

| | 2006 | | 2007 | | 2008 | | 2009 | | |
|--|----------------------------------|---------------------------------|----------------------------------|---------------------------------|----------------------------------|---------------------------------|----------------------------------|---------------------------------|---|
| | արտահանում exports экспорт | մերմուծում imports импорт | արտահանում exports экспорт | մերմուծում imports импорт | արտահանում exports экспорт | մերմուծում imports импорт | արտահանում exports экспорт | մերմուծում imports импорт | |
| շաքար և հրուշակեղեն քարից | 0.0 | 0.9 | 0.0 | 0.9 | 0.0 | 1.0 | 0.0 | 0.9 | sugar and sugar confec tionery сахар и кондитерские изделия из сахара |
| կակաո և դրանից պատրաստված մթերք | 0.0 | 0.9 | 0.0 | 1.1 | 0.1 | 1.1 | 0.1 | 1.2 | cocoa and cocoa preparations какао и продукты из него |
| ցորենից, ալյուրից, օսլայից և կաթից պատրաստված ապրանք, ալյուրից հրուշակեղեն | 0.0 | 0.4 | 0.0 | 0.5 | 0.1 | 0.6 | 0.1 | 0.5 | preparations of cereals, flour starch or milk; pastrycooks' products изделия из зерна хлебных злаков, муки, крахмала и молока; мучные кондитерские изделия |
| բանջարեղենի, պտուղների, ընկույզների և բույսերի մասերի վերամշակումից մթերք | 1.0 | 0.5 | 0.9 | 0.5 | 1.0 | 0.5 | 1.1 | 0.5 | preparations of vegetables, fruit, nuts or other parts of plants продукты переработки овощей, плодов, орехов и прочих частей растений |
| այլ տարբեր սննդամթերք | 0.1 | 0.5 | 0.1 | 0.6 | 0.1 | 0.6 | 0.1 | 0.7 | miscellaneous food stuffs прочие разные пищевые продукты |
| ոգելից և ոչ ոգելից ըմպելիքներ և քացախ | 8.0 | 1.0 | 11.0 | 1.2 | 13.8 | 1.4 | 11.3 | 1.3 | alcoholic, non-alcoholic drinks and vinegar алкогольные и безалкогольные напитки и уксус |
| սննդարդյունաբերության մնացորդներ, պատրաստի անասնակեր | 0.0 | 0.5 | 0.0 | 0.5 | 0.0 | 0.5 | 0.0 | 0.6 | residues and waste from theostatki and отходы food industries; prepared animal fodder остатки и отходы пищевой промышленности; готовые корма для животных |
| ծխախոտ և ծխախոտի արդյունաբերական փոխարինողներ | 0.3 | 2.5 | 0.4 | 2.3 | 0.7 | 2.0 | 1.2 | 2.0 | tobacco and manufactured tobacco substitutes табак и промышленные заменители табака |
| աղ, ծծումբ, հող և քար, սվաղման նյութեր, կրաքար և ցեմենտ | 2.4 | 0.2 | 3.0 | 0.2 | 3.8 | 0.2 | 1.4 | 0.3 | salt; sulphur; earths and stone; plastering materials, lime and cement соль; сера; земли и камень; штукатурные материалы, известь и цемент |
| հանքաքար, խարամ և մոխիր | 9.5 | 0.5 | 10.9 | 0.8 | 11.9 | 0.2 | 16.3 | 0.0 | ores, slag and ash руды, шлаки и зола |

**ԱՐՄԱԷԻՆ ՏՆՏԵՍԱԿԱՆ ԳՈՐԾՈՒՆԵՈՒԹՅՈՒՆ - EXTERNAL ECONOMIC ACTIVITY -
ВНЕШНЕЭКОНОМИЧЕСКАЯ ДЕЯТЕЛЬНОСТЬ**

Շարունակություն
Continued
Продолжение

| | 2006 | | 2007 | | 2008 | | 2009 | | |
|---|----------------------------------|---------------------------------|----------------------------------|---------------------------------|----------------------------------|---------------------------------|----------------------------------|---------------------------------|---|
| | արտահանում exports экспорт | ներմուծում imports импорт | արտահանում exports экспорт | ներմուծում imports импорт | արտահանում exports экспорт | ներմուծում imports импорт | արտահանում exports экспорт | ներմուծում imports импорт | |
| վառելանյութեր, նավթ և նավթամթերք, քիտումային միջոցներ, մոմանյութեր | 2.0 | 16.0 | 1.1 | 14.8 | 0.6 | 14.6 | 2.8 | 15.9 | mineral fuels, mineral oils and products of their distillation; bituminous substances; mineral waxes топливо минеральное, нефть и продукты их перегонки; битуминозные вещества; воск минеральный |
| անօրգանական քիմիական միացություններ, ռադիոակտիվ էլեմենտներ և իզոտոպներ | 0.1 | 0.5 | 0.4 | 0.4 | 1.0 | 0.4 | 0.1 | 0.5 | inorganic chemicals; of radioactive elements or isotopes продукты неорганической химии; радиоактивных элементов и изотопов |
| օրգանական քիմիական միացություններ | 0.1 | 0.3 | 0.1 | 0.2 | 0.1 | 0.3 | 0.0 | 0.2 | organic chemicals органические химические соединения |
| դեղագործական մթերք | 0.2 | 2.7 | 0.3 | 3.1 | 0.3 | 2.2 | 0.5 | 2.8 | pharmaceutical products фармацевтические продукты |
| պարարտանյութեր | 0.0 | 0.5 | 0.0 | 0.2 | 0.0 | 0.1 | 0.0 | 0.4 | fertilisers удобрения |
| ներկանյութեր, պիգմենտներ և այլ ներկող նյութեր, լաքեր, թանաք | 0.0 | 0.5 | 0.0 | 0.5 | 0.0 | 0.5 | 0.1 | 0.6 | dyes, pigments and other colouring matter; varnishes; inks красители, пигменты и прочие красящие |
| էթերային յուղեր, օժանելիք, հարդարանքի և լոգարանային միջոցներ | 0.0 | 0.9 | 0.0 | 0.9 | 0.0 | 1.0 | 0.0 | 1.2 | essential oils; perfumery, cosmetic or toilet preparations эфирные масла; парфюмерные, косметические и туалетные средства |
| օճառ, մակերեսային ակտիվ օրգանական միջոցներ, մաքրող միջոցներ և քսուկներ, մոմեր և հարդարանքի այլ միջոցներ | 0.0 | 0.7 | 0.0 | 0.7 | 0.1 | 0.8 | 0.0 | 1.0 | soap, organic surfaceactive agents, washing preparations, lubricating preparations, candles and similar articles мыло, поверхностно-активные органические вещества, моющие средства, смазочные материалы, свечи и другие аналогичные изделия |
| սպիտակուցային նյութեր, սոսինձ, մոդիֆիկացված օսլա, ֆերմենտներ | 0.0 | 0.3 | 0.0 | 0.3 | 0.1 | 0.3 | 0.0 | 0.3 | albuminoidal substances; modified starches; glues; enzymes белковые вещества; модифицированные крахмалы; клеи; ферменты |

**ԱՐՏԱՔԻՆ ՏՆՏԵՍԱԿԱՆ ԳՈՐԾՈՒՆԵՈՒԹՅՈՒՆ - EXTERNAL ECONOMIC ACTIVITY -
ВНЕШНЕЭКОНОМИЧЕСКАЯ ДЕЯТЕЛЬНОСТЬ**

Շարունակություն
Continued
Продолжение

| | 2006 | | 2007 | | 2008 | | 2009 | | |
|---|---------------------------------------|--------------------------------------|---------------------------------------|--------------------------------------|---------------------------------------|--------------------------------------|---------------------------------------|--------------------------------------|---|
| | արտա- հանում exports экспорт | մերձու- ծում imports импорт | արտա- հանում exports экспорт | մերձու- ծում imports импорт | արտա- հանում exports экспорт | մերձու- ծում imports импорт | արտա- հանում exports экспорт | մերձու- ծում imports импорт | |
| պայթուցիկ նյութեր, լուցկի և այլ վառվող նյութեր | 0.0 | 0.1 | 0.0 | 0.1 | 0.0 | 0.1 | 0.0 | 0.1 | explosives; matches; certain combustible preparations взрывчатые вещества; спички; некоторые виды горючих веществ |
| լուսանկարչական և կինոյի ապրանքներ | 0.0 | 0.0 | 0.0 | 0.0 | 0.0 | 0.0 | 0.0 | 0.0 | photographic or cinemato- graphic goods фото- и кинотовары |
| այլ քիմիական ապրանքներ | 0.0 | 0.5 | 0.0 | 0.4 | 0.0 | 0.4 | 0.0 | 0.4 | miscellaneous chemical products прочие химические продукты |
| պլաստմասսա և դրանցից իրեր | 0.4 | 2.5 | 0.6 | 3.1 | 0.5 | 3.2 | 0.7 | 3.0 | plastics and articles thereof пластмассы и изделия из них |
| կաուչուկ և ռետինե իրար | 2.5 | 1.1 | 2.1 | 0.9 | 1.3 | 1.0 | 0.7 | 0.9 | rubber and articles thereof каучук и резиновые из- делия |
| կաշի և կաշվե հումք | 0.3 | 0.0 | 0.2 | 0.0 | 0.2 | 0.0 | 0.1 | 0.0 | leather and leather raw materials кожевенное сырье и кожа |
| կաշվե իրեր, կենդանիներ- րի աղիքից իրեր | 0.0 | 0.1 | 0.0 | 0.1 | 0.1 | 0.2 | 0.1 | 0.2 | articles of leather; articles of animal gut изделия из кожи; изделия из кишок животных |
| բնական և արհեստական մորթի և դրանից իրեր | 0.0 | 0.1 | 0.0 | 0.0 | 0.0 | 0.0 | 0.0 | 0.0 | furskins and artificial fur; manufactures thereof натуральный и искусствен- ный мех и изделия из него |
| փայտ և փայտից իրեր, փայտածուխ | 0.1 | 1.0 | 0.0 | 1.2 | 0.1 | 1.4 | 0.0 | 1.5 | wood and articles of wood; wood charcoal древесина и изделия из нее; древесный уголь |
| խցան և դրանից իրեր | 0.1 | 0.1 | 0.2 | 0.1 | 0.0 | 0.1 | 0.0 | 0.0 | cork and articles of cork пробка и изделия из нее |
| ծղոտից իրեր | 0.0 | 0.0 | 0.0 | 0.0 | 0.0 | 0.0 | 0.0 | 0.0 | manufactures of straw изделия из соломы |
| փայտյա և մանրաթելավոր նյութերից զանգված | 0.0 | 0.0 | 0.0 | 0.0 | 0.0 | 0.0 | 0.0 | 0.0 | pulp of wood waste and scrap of paper масса из древесины, бумажные и картонные отходы |
| թուղթ և ստվարաթուղթ, իրեր թղթի մասսայից | 0.3 | 1.4 | 0.4 | 1.4 | 0.2 | 1.6 | 0.1 | 1.8 | paper and paperboard; articles of paper pulp бумага и картон; изделия из бумажной массы |

**ԱՐՏԱՔԻՆ ՏՆՏԵՍԱԿԱՆ ԳՈՐԾՈՒՆԵՈՒԹՅՈՒՆ - EXTERNAL ECONOMIC ACTIVITY -
ВНЕШНЕЭКОНОМИЧЕСКАЯ ДЕЯТЕЛЬНОСТЬ**

Շարունակություն
Continued
Продолжение

| | 2006 | | 2007 | | 2008 | | 2009 | | |
|--|---------------------------------------|--------------------------------------|---------------------------------------|--------------------------------------|---------------------------------------|--------------------------------------|---------------------------------------|--------------------------------------|---|
| | արտա- հանում exports экспорт | ներմու- ծում imports импорт | արտա- հանում exports экспорт | ներմու- ծում imports импорт | արտա- հանում exports экспорт | ներմու- ծում imports импорт | արտա- հանում exports экспорт | ներմու- ծում imports импорт | |
| գրքեր, լրագրեր և այլ տպագրական արտադրանք | 0.1 | 0.5 | 0.1 | 0.2 | 0.1 | 0.3 | 0.1 | 0.2 | printed books, newspapers, and other products of the printing industry pictures печатные книги, газеты, репродукции и другие изделия полиграфической промышленности |
| մետաքս | 0.0 | 0.0 | 0.0 | 0.0 | 0.0 | 0.0 | 0.0 | 0.0 | silk шелк |
| բուրդ, նուրբ և կոպիտ կենդանական մազերից, ճիու մազից հյուսվածք և կտոր | 0.0 | 0.0 | 0.0 | 0.0 | 0.0 | 0.0 | 0.0 | 0.0 | wool, fine or coarse animal hair; horsehair yarn and woven fabric шерсть, тонкий и грубый волос животных; пряжа из конского волоса и ткань |
| բամբակ | 0.1 | 0.2 | 0.1 | 0.2 | 0.2 | 0.2 | 0.1 | 0.1 | cotton хлопок |
| այլ բուսական տեքստիլ թելեր և իրեր դրանից | 0.0 | 0.0 | 0.0 | 0.0 | 0.0 | 0.0 | 0.0 | 0.0 | other vegetable textile fibres and woven fabrics thereof прочие растительные текстильные волокна; бумажная пряжа и ткани из нее |
| քիմիական թելեր | 0.1 | 0.1 | 0.1 | 0.1 | 0.2 | 0.1 | 0.2 | 0.2 | chemical filaments химические нити |
| քիմիական շտապելային գործվածք | 0.1 | 0.2 | 0.0 | 0.1 | 0.4 | 0.2 | 0.3 | 0.2 | chemical staple fibres химические штапельные волокна |
| թաղիք, բամբակ, հատուկ գործվածք, ճոպան, առասանուկ, պարան և իրեր դրանցից | 0.0 | 0.1 | 0.0 | 0.1 | 0.1 | 0.1 | 0.1 | 0.1 | wadding, felt and non-wovens; special yarns; twine, cordage, ropes and cables and articles thereof вата, войлок и нетканые материалы; специальная пряжа; шпагат, канатные и веревочные изделия, тросы, канаты и изделия из них |
| գորգեր և հատակի այլ տեքստիլ ծածկույթ | 0.2 | 0.1 | 0.2 | 0.1 | 0.1 | 0.1 | 0.1 | 0.1 | carpets and other textile floor coverings ковры и прочие текстильные напольные покрытия |
| հատուկ կտորներ, ասեղնագործ կտորներ, գորելեններ, հարդարման նյութեր և այլն | 0.0 | 0.0 | 0.0 | 0.0 | 0.0 | 0.0 | 0.0 | 0.0 | special woven fabrics; tufted textile fabrics; lace; tapestries; trimmings embroidery специальные ткани; ткани с прошивным ворсом; кружева, гобелены, отделочные материалы; вышивки |

**ԱՐՏԱՔԻՆ ՏՆՏԵՍԱԿԱՆ ԳՈՐԾՈՒՆԵՈՒԹՅՈՒՆ - EXTERNAL ECONOMIC ACTIVITY -
ВНЕШНЕЭКОНОМИЧЕСКАЯ ДЕЯТЕЛЬНОСТЬ**

Շարունակություն
Continued
Продолжение

| | 2006 | | 2007 | | 2008 | | 2009 | | | |
|--|----------------------------------|---------------------------------|----------------------------------|---------------------------------|----------------------------------|---------------------------------|----------------------------------|---------------------------------|--|---|
| | արտահանում exports экспорт | մերմուծում imports импорт | արտահանում exports экспорт | մերմուծում imports импорт | արտահանում exports экспорт | մերմուծում imports импорт | արտահանում exports экспорт | մերմուծում imports импорт | | |
| տեքստիլ, կրկնագործված և հարստացված ծածկույթով իրեր և դրանցից տեխնիկական իրեր | 0.0 | 0.0 | 0.0 | 0.0 | 0.0 | 0.0 | 0.0 | 0.1 | impregnated, coated, covered or laminated textile fabrics; textile articles thereof | |
| մեքենայական կամ ձեռագործ տրիկոտաժե կտավ | 0.1 | 0.1 | 0.1 | 0.1 | 0.2 | 0.2 | 0.1 | 0.2 | textильные материалы, пропитанные, с покрытием, дублированные; технические изделия из них | |
| տրիկոտաժե հագուստ և հարակից իրեր | 0.7 | 0.4 | 0.5 | 0.3 | 0.5 | 0.4 | 0.3 | 0.5 | knitted or crocheted fabrics | |
| տեքստիլ հագուստ և հարակից իրեր | 2.1 | 1.0 | 1.8 | 0.7 | 1.9 | 1.0 | 0.8 | 0.9 | трикотажное полотно машинной и ручной вязки | |
| այլ պատրաստի տեքստիլ իրեր, օգտագործված հագուստ և տեքստիլ իրեր | 0.2 | 0.5 | 0.2 | 0.4 | 0.1 | 1.0 | 0.1 | 0.4 | knitted clothes and clothing accessories | |
| կոշիկ, գուգագուլյա և նմանատիպ իրեր | 0.0 | 0.7 | 0.1 | 0.4 | 0.1 | 0.6 | 0.1 | 0.6 | одежда и принадлежности одежды, трикотажные textile clothes and clothing accessories | |
| գլխարկներ և դրանց մասեր | 0.0 | 0.0 | 0.0 | 0.0 | 0.0 | 0.0 | 0.0 | 0.0 | одежды, трикотажные textile clothes and clothing accessories | |
| հովանոցներ, նստափայտեր, ճիպոտներ, մտրակներ և դրանց մասեր | 0.0 | 0.0 | 0.0 | 0.0 | 0.0 | 0.0 | 0.0 | 0.0 | одежды, принадлежности одежды, текстильные other made up textile articles; sets; worn clothing and worn textile articles | |
| մշակված փետուրներ, արհեստական ծաղիկներ | 0.0 | 0.0 | 0.0 | 0.0 | 0.0 | 0.0 | 0.0 | 0.0 | прочие готовые текстильные изделия; комплекты; ношенные одежда и текстильные изделия | |
| իրեր քարից, գիպսից, ցեմենտից և նմանատիպ նյութերից | 0.3 | 0.4 | 0.3 | 0.3 | 0.3 | 0.4 | 0.4 | 0.4 | footwear, gaiters and the like; parts of such articles | |
| կերամիկական իրեր | 0.0 | 1.0 | 0.0 | 1.0 | 0.0 | 1.1 | 0.0 | 1.0 | обувь, колготки и аналогичные изделия; их части | |
| ապակի և դրանից իրեր | 0.6 | 0.9 | 1.5 | 1.0 | 1.0 | 1.1 | 1.4 | 0.8 | head-dress and parts thereof | |
| | | | | | | | | | | головные уборы и их части |
| | | | | | | | | | | umbrellas, seat-sticks, whips, riding-crops and parts thereof |
| | | | | | | | | | | зонты, трости-сидения, хлысты, кнуты и их части |
| | | | | | | | | | | prepared feathers and down and articles made of feathers or of down; artificial flowers |
| | | | | | | | | | | обработанное перо и пух и изделия из них; искусственные цветы |
| | | | | | | | | | | articles of stone, plaster, cement, or similar materials |
| | | | | | | | | | | изделия из камня, гипса, цемента, асбеста, слюды и из подобных материалов |
| | | | | | | | | | | ceramic products |
| | | | | | | | | | | керамические изделия |
| | | | | | | | | | | glass and glassware |
| | | | | | | | | | | стекло и изделия из него |

**ԱՐՏԱԲԻՆ ՏՆՏԵՍԱԿԱՆ ԳՈՐԾՈՒՆԵՈՒԹՅՈՒՆ - EXTERNAL ECONOMIC ACTIVITY -
ВНЕШНЕЭКОНОМИЧЕСКАЯ ДЕЯТЕЛЬНОСТЬ**

Շարունակություն
Continued
Продолжение

| | 2006 | | 2007 | | 2008 | | 2009 | | |
|--|----------------------------------|---------------------------------|----------------------------------|---------------------------------|----------------------------------|---------------------------------|----------------------------------|---------------------------------|---|
| | արտահանում exports экспорт | ներմուծում imports импорт | արտահանում exports экспорт | ներմուծում imports импорт | արտահանում exports экспорт | ներմուծում imports импорт | արտահանում exports экспорт | ներմուծում imports импорт | |
| բնական կամ արհեստական մարգարիտ, թանկարժեք և կիսաթանկարժեք քարեր, թանկարժեք մետաղներ | 30.0 | 14.3 | 18.1 | 9.1 | 16.4 | 6.9 | 14.8 | 3.2 | natural or cultured pearls, precious or semi-precious stones, precious metals, metals clad with precious metal and articles thereof |
| սև մետաղներ | 17.0 | 2.9 | 21.1 | 3.4 | 20.3 | 3.9 | 13.1 | 3.0 | жемчуг природный или культивированный, драгоценные или полудрагоценные камни, драгоценные металлы |
| իրեր սև մետաղներից | 0.2 | 2.5 | 0.4 | 4.4 | 0.2 | 2.8 | 0.3 | 3.9 | ferrous metals |
| պղինձ և իրեր դրանից | 7.8 | 0.1 | 6.5 | 0.1 | 6.5 | 0.2 | 9.2 | 0.1 | черные металлы |
| նիկել և իրեր դրանից | 0.0 | 0.0 | 0.0 | 0.0 | 0.0 | 0.0 | 0.0 | 0.0 | articles ferrous metals |
| ալյումին և իրեր դրանից | 0.8 | 1.4 | 3.7 | 1.9 | 3.8 | 1.9 | 8.5 | 3.6 | изделия из черных металлов |
| արճիճ և իրեր դրանից | 0.0 | 0.0 | 0.0 | 0.0 | 0.0 | 0.0 | 0.0 | 0.0 | copper and articles thereof |
| ցինկ և իրեր դրանից | 0.0 | 0.0 | 0.0 | 0.0 | 0.0 | 0.0 | 0.0 | 0.0 | медь и изделия из нее |
| անագ և իրեր դրանից | 0.0 | 0.0 | 0.0 | 0.0 | 0.0 | 0.0 | 0.0 | 0.0 | никель и изделия из него |
| այլ ոչ թանկարժեք մետաղներ, մետաղակերամիկա, իրեր դրանցից | 2.6 | 0.0 | 2.1 | 0.0 | 1.9 | 0.0 | 1.3 | 0.0 | aluminium and articles thereof |
| գործիքներ, դանակներ, գդալներ, պատառաքաղներ ոչ թանկարժեք մետաղներից | 0.0 | 0.2 | 0.0 | 0.2 | 0.0 | 0.3 | 0.0 | 0.3 | алюминий и изделия из него |
| այլ իրեր ոչ թանկարժեք մետաղներից | 0.0 | 0.4 | 0.0 | 0.3 | 0.0 | 0.4 | 0.0 | 0.4 | tin and articles thereof |
| միջուկային ռեակտորներ, կաթսաներ, սարքավորումներ և մեխանիկական հարմարանքներ և դրանց մասեր | 1.1 | 7.7 | 1.4 | 7.4 | 1.5 | 8.2 | 1.1 | 10.1 | свинец и изделия из нее |
| | | | | | | | | | zinc and articles thereof |
| | | | | | | | | | цинк и изделия из него |
| | | | | | | | | | tin and articles thereof |
| | | | | | | | | | олово и изделия из него |
| | | | | | | | | | other non precious metals; |
| | | | | | | | | | cermets, articles thereof |
| | | | | | | | | | прочие не драгоценные металлы; металлокерамика; |
| | | | | | | | | | изделия из них |
| | | | | | | | | | tools, cutlery, spoons and forks, non precious metals |
| | | | | | | | | | инструмент, ножевые изделия, ложки, вилки из не драгоценных металлов; |
| | | | | | | | | | их части из не драгоценных металлов |
| | | | | | | | | | miscellaneous articles of non precious metals |
| | | | | | | | | | прочие изделия из не драгоценных металлов |
| | | | | | | | | | nuclear reactors, boilers, machinery and mechanical appliances; parts thereof |
| | | | | | | | | | реакторы ядерные, котлы, оборудование и механические приспособления; их части |

**ԱՐՏԱՔԻՆ ՏՆՏԵՍԱԿԱՆ ԳՈՐԾՈՒՆԵՌԹՅՈՒՆ - EXTERNAL ECONOMIC ACTIVITY -
ВНЕШНЕЭКОНОМИЧЕСКАЯ ДЕЯТЕЛЬНОСТЬ**

Շարունակություն
Continued
Продолжение

| | 2006 | | 2007 | | 2008 | | 2009 | | |
|---|---------------------------------------|--------------------------------------|---------------------------------------|--------------------------------------|---------------------------------------|--------------------------------------|---------------------------------------|--------------------------------------|---|
| | արտա- հանում exports экспорт | ներմու- ծում imports импорт | արտա- հանում exports экспорт | ներմու- ծում imports импорт | արտա- հանում exports экспорт | ներմու- ծում imports импорт | արտա- հանում exports экспорт | ներմու- ծում imports импорт | |
| էլեկտրական մեքենաներ և սարքավորումներ, ձայ- նագրող սպարատներ և դրանց մասեր | 1.0 | 6.2 | 2.1 | 5.7 | 2.3 | 6.4 | 1.9 | 8.8 | electrical machinery and equipment; sound recorders and parts электрические машины и оборудование; звукозаписы- вающая аппаратура; их части |
| լոկոմոտիվներ և շարժակազ- մեր, տրամվայներ, դրանց մասեր | 0.0 | 0.0 | 0.1 | 0.0 | 0.1 | 0.6 | 1.1 | 0.9 | railway or tramway locomo- tives, rollingstock and parts thereof; tramway and parts thereof локомотивы железнодо- рожные и подвижной сос- тав, трамваи, их части и принадлежности |
| վերգետնյա տրանսպորտի միջոցներ և մասեր | 1.4 | 8.9 | 2.1 | 11.5 | 0.4 | 12.4 | 0.7 | 6.3 | vehicles other than railway and parts thereof средства наземного транс- порта, их части |
| թռչող սպարատներ, տիե- զերական սպարատներ, դրանց մասեր | 0.0 | 0.0 | 0.2 | 1.4 | 0.1 | 0.0 | 0.0 | 0.0 | aircraft, spacecraft and parts thereof летательные аппараты, кос- мические аппараты, их части |
| նավեր, նավակներ և այլ լողացող միջոցներ | 0.0 | 0.0 | 0.0 | 0.0 | 0.0 | 0.0 | 0.0 | 0.0 | ships, boats and floating structures суда, лодки и другие пла- вучие средства |
| սարքեր և օպտիկական սպարատներ, լուսանկար- չական, կինեմատոգրաֆիա- և վիրաբուժական, դրանց կան չափիչ, բժշկական մասեր և հարմարանքներ | 0.4 | 1.9 | 0.5 | 1.7 | 0.6 | 1.2 | 0.7 | 1.5 | optical, photographic, cine- matographic, measuring, checking, precision, medical or surgical instruments and apparatus; parts and accessories thereof приборы и аппараты оптические, фотографи- ческие, кинематографи- ческие, измерительные, контрольные, прецизион- ные, медицинские и хи- рургические; их части и принадлежности |
| ժամացույցներ և դրանց մասեր | 1.9 | 0.2 | 2.2 | 0.2 | 1.1 | 0.1 | 0.4 | 0.1 | clocks and watches and parts thereof часы и их части |
| երաժշտական գործիքներ և դրանց մասեր | 0.0 | 0.0 | 0.0 | 0.0 | 0.0 | 0.0 | 0.0 | 0.0 | musical instruments; parts and accessories of such articles инструменты музыкаль- ные; их части и принадлеж- ности |

**ԱՐՏԱԲԻՆ ՏՆՏԵՍԱԿԱՆ ԳՈՐԾՈՒՆԵՄՈՒԹՅՈՒՆ - EXTERNAL ECONOMIC ACTIVITY -
ВНЕШНЕЭКОНОМИЧЕСКАЯ ДЕЯТЕЛЬНОСТЬ**

Շարունակություն
Continued
Продолжение

| | 2006 | | 2007 | | 2008 | | 2009 | | |
|---|---------------------------------------|----------------------------|---------------------------------------|----------------------------|---------------------------------------|----------------------------|---------------------------------------|----------------------------|--|
| | արտա- հանում exports экспорт | ներմու- ծում imports | արտա- հանում exports экспорт | ներմու- ծում imports | արտա- հանում exports экспорт | ներմու- ծում imports | արտա- հանում exports экспорт | ներմու- ծում imports | |
| կահույք, անկողնային պարագաներ և դրանց հարակից մասեր | 0.0 | 1.2 | 0.0 | 1.1 | 0.0 | 1.5 | 0.1 | 1.4 | furniture; bedding, mattresses, mattress supports, cushions and similar stuffed furnishings мебель; постельные принадле- жности и аналогичные на- бивные принадлежности мебели |
| խաղալիքներ, խաղեր, սպորտային պարագա- ներ և դրանց հարակից մասեր | 0.0 | 0.2 | 0.0 | 0.2 | 0.0 | 0.3 | 0.0 | 0.3 | toys, games and sports requisites; parts and accessories thereof игрушки, игры и спортив- ный инвентарь; их части и принадлежности |
| տարբեր պատրաստի իրեր | 0.0 | 0.1 | 0.0 | 0.1 | 0.1 | 0.2 | 0.1 | 0.2 | miscellaneous manufactured articles разные готовые изделия |
| արվեստի ստեղծագործու- թյուններ, հնաոճ իրեր | 0.1 | 0.2 | 0.2 | 0.3 | 0.1 | 0.0 | 0.1 | 0.0 | works of art, antiques произведения искусства, антиквариат |

**ԱՐՏԱԶԻՆ ՏՆՏԵՍԱԿԱՆ ԳՈՐԾՈՒՆԵՈՒԹՅՈՒՆ - EXTERNAL ECONOMIC ACTIVITY -
ВНЕШНЕЭКОНОМИЧЕСКАЯ ДЕЯТЕЛЬНОСТЬ**

**330. ՀԱՅԱՍՏԱՆԻ ՀԱՆՐԱՊԵՏՈՒԹՅԱՆ ԱՐՏԱՀԱՆՈՒՄ ՈՒ ՆԵՐՄՈՒԹՈՒՄ ԸՍՏ ԵՐԿՐՆԵՐԻ
EXPORT AND IMPORT OF THE REPUBLIC OF ARMENIA BY COUNTRIES
ЭКСПОРТ И ИМПОРТ РЕСПУБЛИКИ АРМЕНИЯ ПО СТРАНАМ**

(1000 ԱՄՆ դոլար)

(1000 US dollars)
(1000 долларов США)

| | 2006 | | 2007 | | 2008 | | 2009 | | |
|---------------------------|---------------------------------------|--------------------------------------|---------------------------------------|--------------------------------------|---------------------------------------|--------------------------------------|---------------------------------------|--------------------------------------|--|
| | արտա- հանում exports экспорт | ներմու- ծում imports импорт | արտա- հանում exports экспорт | ներմու- ծում imports импорт | արտա- հանում exports экспорт | ներմու- ծում imports импорт | արտա- հանում exports экспорт | ներմու- ծում imports импорт | |
| Ընդամենը | 985108.5[♦] | 2191612.6 | 1152300.8 | 3267788.0 | 1057161.4 | 4426129.4[♦] | 710157.5 | 3321133.9 | Total Всего |
| այդ թվում՝ | | | | | | | | | of which: |
| ԱՊՀ ԵՐԿՐՆԵՐ | 157838.5 | 660774.0 | 267475.5 | 1032365.1 | 249215.5 | 1262771.5 | 138327.5 | 1041770.3 | в том числе: CIS COUNTRIES СТРАНЫ СНГ |
| Ադրբեջան | 0.0 | 0.0 | 0.0 | 0.0 | 0.0 | 0.0 | 0.0 | 0.0 | Azerbaijan Азербайджан |
| Բելառուս | 3797.4 | 17543.3 | 2487.2 | 23604.6 | 2787.6 | 28378.0 | 4628.2 | 24605.8 | Belarus Беларусь |
| Ղազախստան | 3988.9 | 159418.3 | 7248.5 | 14618.0 | 2899.9 | 18487.9 | 2404.2 | 3216.4 | Kazakhstan Казахстан |
| Կրղզստան | 162.1 | 9.0 | 154.4 | 16.4 | 218.5 | 26.8 | 192.0 | 372.5 | Kyrgyzstan Кыргызстан |
| Մոլդովա | 836.6 | 2719.7 | 2465.2 | 1688.6 | 1640.6 | 1278.5 | 1302.2 | 1852.4 | Moldova Молдова |
| Ռուսաստան | 121155.6 | 304170.8 | 201542.5 | 720440.4 | 208174.9 | 851172.5 | 107426.3 | 792241.6 | Russia Россия |
| Տաջիկստան | 242.1 | 0.0 | 60.2 | 236.0 | 23.4 | 27.2 | 264.7 | 2.1 | Tajikistan Таджикистан |
| Թուրքմենստան | 1797.4 | 11861.5 | 2520.2 | 9539.3 | 4467.4 | 38017.7 | 2990.2 | 14322.7 | Turkmenistan Туркменистан |
| Ուզբեկստան | 1174.4 | 1857.3 | 1519.6 | 10434.8 | 3108.9 | 10541.0 | 1609.7 | 3208.4 | Uzbekistan Узбекистан |
| Ուկրաինա | 22553.6 | 163194.1 | 46258.2 | 251787.1 | 21928.4 | 314841.8 | 12647.3 | 201948.4 | Ukraine Украина |
| ԼՂՀ | 2130.5 | 0.0 | 3219.4 | 0.0 | 3965.9 | 0.0 | 4862.7 | 0.0 | RNK НКР |
| ՈՉ ԱՊՀ ԵՐԿՐՆԵՐ | 827270.0 | 1530838.6 | 884825.3 | 2235422.9 | 807945.9 | 3163357.9 | 571830.0 | 2279363.6 | NON CIS COUNTRIES СТРАНЫ ВНЕ СНГ |
| այդ թվում՝ | | | | | | | | | of which: |
| ԵՄ ԵՐԿՐՆԵՐ | 473483.9 | 746020.4 | 562808.4 | 135330.0 | 572976.6 | 1359935.8 | 310186.4 | 897795.0 | в том числе: EU COUNTRIES СТРАНЫ ЕС |
| Ավստրիա | 3840.4 | 44849.2 | 5502.1 | 123429.3 | 5539.9 | 161567.2 | 8050.5 | 57293.2 | Austria Австрия |
| Բելգիա | 108846.4 | 119977.7 | 100223.0 | 116437.6 | 89588.9 | 94618.2 | 46790.6 | 58531.4 | Belgium Бельгия |
| Միացյալ Թագավորություն | 7618.4 | 22117.5 | 2794.6 | 42253.4 | 40840.9 | 44841.0 | 1753.9 | 30366.4 | United Kingdom Соединенное Королевство |

**ԱՐՄԱԷՆ ՏՆՏԵՍԱԿԱՆ ԳՈՐԾՈՒՆԵՈՒԹՅՈՒՆ - EXTERNAL ECONOMIC ACTIVITY -
ВНЕШНЕЭКОНОМИЧЕСКАЯ ДЕЯТЕЛЬНОСТЬ**

Շարունակություն
Continued
Продолжение

| | 2006 | | 2007 | | 2008 | | 2009 | | |
|----------------------------|---------------------------------------|--------------------------------------|---------------------------------------|--------------------------------------|---------------------------------------|--------------------------------------|---------------------------------------|--------------------------------------|---|
| | արտա- հանում exports экспорт | ներմու- ծում imports импорт | արտա- հանում exports экспорт | ներմու- ծում imports импорт | արտա- հանում exports экспорт | ներմու- ծում imports импорт | արտա- հանում exports экспорт | ներմու- ծում imports импорт | |
| Գերմանիա | 148027.8 | 145334.5 | 169676.9 | 221144.6 | 183710.5 | 255221.9 | 114963.2 | 176046.0 | Германия Germany |
| Հունաստան | 645.6 | 51388.8 | 2740.7 | 40722.5 | 360.3 | 38923.9 | 134.0 | 30825.7 | Greece Греция |
| Դանիա | 31.2 | 2924.5 | 104.9 | 4152.6 | 29.6 | 6986.4 | 52.1 | 6621.0 | Denmark Дания |
| Իռլանդիա | 1.3 | 2825.3 | 66.9 | 4229.9 | 21.4 | 5141.3 | 0.0 | 2677.7 | Ireland Ирландия |
| Իսպանիա | 26779.1 | 10492.4 | 15505.7 | 20543.8 | 11156.0 | 36421.6 | 7576.0 | 18993.1 | Spain Испания |
| Իտալիա | 28927.6 | 86768.6 | 30035.8 | 113946.3 | 27638.5 | 157231.2 | 6949.0 | 113696.8 | Italy Италия |
| Լյուքսեմբուրգ | 1487.5 | 1490.7 | 1585.5 | 519.5 | 1512.5 | 215.7 | 335.7 | 418.3 | Luxembourg Люксембург |
| Նիդերլանդներ | 126946.4 | 11571.5 | 156007.4 | 21183.0 | 130920.8 | 22573.6 | 52164.6 | 26655.0 | Netherlands Нидерланды |
| Պորտուգալիա | 0.0 | 702.1 | 0.7 | 2239.0 | 0.6 | 3667.9 | 231.2 | 1847.7 | Portugal Португалия |
| Ֆինլանդիա | 3839.6 | 4951.0 | 8823.4 | 11310.0 | 299.7 | 16109.2 | 59.4 | 30348.7 | Finland Финляндия |
| Ֆրանսիա | 4128.0 | 71070.2 | 9427.2 | 150217.2 | 10595.3 | 127369.6 | 5662.9 | 73539.4 | France Франция |
| Շվեդիա | 233.2 | 5705.3 | 244.0 | 26169.0 | 782.5 | 41974.2 | 1319.0 | 24662.1 | Sweden Швеция |
| Հունգարիա | 20.6 | 7002.0 | 675.0 | 23745.2 | 198.2 | 31027.0 | 376.8 | 13350.7 | Hungary Венгрия |
| Չեխիայի Հանրապետություն | 308.4 | 8647.9 | 2301.0 | 15963.1 | 1564.2 | 22562.1 | 1565.4 | 14580.1 | Czech Republic Чехская Республика |
| Սլովենիա | 14.0 | 4725.8 | 25.4 | 6328.7 | 3.6 | 9886.9 | 0 | 9591.3 | Slovenia Словения |
| Սլովակիա | 5.8 | 5032.1 | 20.1 | 9436.2 | 245.3 | 20445.6 | 124.2 | 10279.0 | Slovak Republic Словакия |
| Լեհաստան | 7866.6 | 9941.1 | 7079.8 | 17616.7 | 5592.1 | 31360.1 | 656.8 | 33891.7 | Poland Польша |
| Բուլղարիա | 1285.3 | 41606.8 | 46927.6 | 87493.0 | 59574.1 | 118600.5 | 60024.3 | 86258.6 | Bulgaria Болгария |
| Ռումինիա | 37.2 | 83784.9 | 706.4 | 68381.0 | 212.9 | 100195.9 | 66.3 | 72797.6 | Romania Румыния |
| Մալթա | 10.3 | 2.2 | 0.0 | 2.3 | 0.2 | 3.2 | 0.1 | 3.3 | Malta Мальта |
| Կիպրոս | 90.4 | 814.6 | 389.7 | 4561.2 | 278.5 | 1526.8 | 94.1 | 1701.9 | Cyprus Кипр |
| Լատվիա | 1380.3 | 752.6 | 1272.0 | 1220.3 | 1170.2 | 10113.6 | 868.1 | 1456.2 | Latvia Латвия |
| Լիտվա | 86.2 | 479.3 | 195.3 | 1350.2 | 414.6 | 920.9 | 329.4 | 975.5 | Lithuania Литва |
| Էստոնիա | 1026.3 | 1061.5 | 477.5 | 734.0 | 725.4 | 430.3 | 39.0 | 386.5 | Estonia Эстония |

**ԱՐՏԱԶԻՆ ՏՆՏԵՍԱԿԱՆ ԳՈՐԾՈՒՆԵՈՒԹՅՈՒՆ - EXTERNAL ECONOMIC ACTIVITY -
ВНЕШНЕЭКОНОМИЧЕСКАЯ ДЕЯТЕЛЬНОСТЬ**

Շարունակություն
Continued
Продолжение

| | 2006 | | 2007 | | 2008 | | 2009 | | |
|-----------------------------------|---------------------------------------|--------------------------------------|---------------------------------------|--------------------------------------|---------------------------------------|--------------------------------------|---------------------------------------|--------------------------------------|--|
| | արտա- հանում exports экспорт | ներմու- ծում imports импорт | արտա- հանում exports экспорт | ներմու- ծում imports импорт | արտա- հանում exports экспорт | ներմու- ծում imports импорт | արտա- հանում exports экспорт | ներմու- ծում imports импорт | |
| ԱՅԼ ԵՐԿՐՆԵՐ | 353786.1 | 784818.2 | 322016.9 | 1100092.9 | 234969.4 | 1803422.1 | 261643.5 | 1381568.6 | OTHER COUNTRIES |
| Շվեյցարիա | 72099.5 | 19106.2 | 49255.9 | 22252.9 | 12113.4 | 19651.0 | 25197.4 | 123000.2 | ДРУГИЕ СТРАНЫ Switzerland Швейцария |
| Իրանի Հանրապետություն ԱՄՆ | 29642.9 | 114399.5 | 38507.4 | 141663.0 | 25056.3 | 202991.2 | 33025.9 | 162398.0 | Iran Иран USA США |
| Սիրիայի Հանրապետություն ԱՄԷ | 231.5 | 4344.8 | 150.6 | 1960.7 | 86.0 | 5858.3 | 238.9 | 3063.2 | Syria Сирия UAE ОАЭ |
| Սերբիա և Մոնտենեգրո* | 655.5 | 421.8 | 242.6 | 910.0 | 365.9 | 1093.3 | 376.1 | 895.9 | Serbia and Montenegro* Сербия и Монтенегро* |
| Լիբանան | 365.5 | 5828.3 | 284.7 | 8276.3 | 180.8 | 7895.2 | 271.3 | 4181.9 | Lebanon Ливан |
| Հնդկաստան | 577.1 | 22791.6 | 3222.0 | 21519.5 | 2464.3 | 49083.9 | 2708.1 | 43413.3 | India Индия |
| Չինաստան | 463.8 | 111074.2 | 7871.8 | 194762.8 | 1814.6 | 382155.9 | 17880.2 | 284605.4 | China Китай |
| Կանադա | 11132.5 | 10847.6 | 5938.2 | 11288.2 | 15927.0 | 32084.0 | 34053.4 | 18046.7 | Canada Канада |
| Հարավային Աֆրիկա | 10.5 | 3978.2 | 33.2 | 6031.5 | 16.5 | 8288.3 | 311.1 | 2930.8 | South Africa Южная Африка |
| Եգիպտոս | 20.3 | 2231.9 | 67.2 | 4587.5 | 100.3 | 7513.5 | 705.3 | 6131.1 | Egypt Египет |
| Թուրքիա | 2370.5 | 95422.9 | 3033.0 | 130631.3 | 1850.9 | 268187.3 | 1197.5 | 177648.8 | Turkey Турция |
| Վրաստան | 54648.8 | 35462.4 | 87868.9 | 46334.0 | 81813.6 | 49379.4 | 52806.1 | 40890.8 | Georgia Грузия |
| Իսրայել | 87447.6 | 87776.9 | 26432.6 | 34755.0 | 4957.9 | 28242.1 | 406.2 | 10471.3 | Israel Израиль |
| Մնացած երկրներ | 23467.6 | 145716.9 | 40935.0 | 311000.5 | 25039.4 | 489954.5 | 20165.7 | 352345.8 | Another countries Остальные страны |

* 2008թ.-ից՝ Սերբիա
Since 2008 - Serbia
С 2008г.- Сербия

**ԱՐՏԱԲԻՆ ՏՆՏԵՍԱԿԱՆ ԳՈՐԾՈՒՆԵՈՒԹՅՈՒՆ - EXTERNAL ECONOMIC ACTIVITY -
ВНЕШНЕЭКОНОМИЧЕСКАЯ ДЕЯТЕЛЬНОСТЬ**

**331. ՀԻՄՆԱԿԱՆ ԳՈՐԾԸՆԿԵՐ-ԵՐԿՐՆԵՐԻ ՏԵՍԱԿԱՐԱՐ ԿՇԻՈՆԵՐԸ
ՀԱՅԱՍՏԱՆԻ ՀԱՆՐԱՊԵՏՈՒԹՅԱՆ ԱՐՏԱՀԱՆՄԱՆ ՄԵՁ
SHARE OF MAIN TRADE PARTNERS IN THE EXPORTS OF THE REPUBLIC OF ARMENIA
УДЕЛЬНЫЙ ВЕС ОСНОВНЫХ СТРАН-ПАРТНЕРОВ В ЭКСПОРТЕ РЕСПУБЛИКИ АРМЕНИЯ**

| | Տեսակարար կշիռը, % Share, in % Удельный вес, % | | | | Դիրքը, տեղ Rank, place Ранг, место | | | | |
|---------------------------|--|------|------|------|--|------|------|------|--|
| | 2006 | 2007 | 2008 | 2009 | 2006 | 2007 | 2008 | 2009 | |
| Ռուսաստան | 12.3 | 17.5 | 19.7 | 15.1 | 3 | 1 | 1 | 2 | Russia Россия |
| Միացյալ Թագավորություն | 0.8 | 0.2 | 3.9 | 0.2 | 16 | 27 | 8 | 27 | United Kingdom Соединенное Королевство |
| Չինաստան | 0.0 | 0.7 | 0.2 | 2.5 | 41 | 17 | 31 | 11 | China Китай |
| Իտալիա | 2.9 | 2.6 | 2.6 | 1.0 | 10 | 11 | 9 | 15 | Italy Италия |
| Գերմանիա | 15.0 | 14.8 | 17.4 | 16.2 | 1 | 2 | 2 | 1 | Germany Германия |
| Ուկրաինա | 2.3 | 4.0 | 2.1 | 1.8 | 12 | 9 | 11 | 12 | Ukraine Украина |
| Շվեյցարիա | 7.3 | 4.3 | 1.1 | 3.5 | 6 | 7 | 13 | 10 | Switzerland Швейцария |
| Նիդերլանդներ | 12.9 | 13.5 | 12.4 | 7.3 | 2 | 3 | 3 | 6 | Netherlands Нидерланды |
| Ֆինլանդիա | 0.4 | 0.8 | 0.0 | 0.0 | 21 | 16 | 49 | 64 | Finland Финляндия |
| Ուզբեկստան | 0.1 | 0.1 | 0.3 | 0.2 | 33 | 37 | 24 | 28 | Uzbekistan Узбекистан |
| ԱՄՆ | 6.6 | 4.5 | 5.0 | 9.4 | 7 | 6 | 7 | 3 | USA США |
| Կորեայի Հանրապետություն | 0.1 | 0.0 | 0.1 | 0.9 | 37 | 45 | 41 | 16 | Republic of Korea Республика Корея |
| Ճապոնիա | 0.0 | 0.4 | 0.0 | 0.1 | 45 | 23 | 45 | 42 | Japan Япония |
| Թուրքիա | 0.2 | 0.3 | 0.2 | 0.2 | 24 | 26 | 30 | 32 | Turkey Турция |
| Իրանի Հանրապետություն | 3.0 | 3.3 | 2.4 | 4.7 | 9 | 10 | 10 | 9 | Iran Иран |
| Վրաստան | 5.5 | 7.6 | 7.7 | 7.4 | 8 | 5 | 5 | 5 | Georgia Грузия |
| Բելիզ | 1.2 | 0.2 | 0.2 | 0 | 13 | 34 | 29 | - | Belize Белиз |
| Կանադա | 1.1 | 0.5 | 1.5 | 4.8 | 14 | 21 | 12 | 8 | Canada Канада |
| Թուրքմենստան | 0.2 | 0.2 | 0.4 | 0.4 | 27 | 30 | 21 | 23 | Turkmenistan Туркменистан |
| Բուլղարիա | 0.1 | 4.1 | 5.6 | 8.5 | 31 | 8 | 6 | 4 | Bulgaria Болгария |
| Լիտվա | 0.0 | 0.0 | 0.0 | 0.0 | 56 | 52 | 43 | 44 | Lithuania Литва |

**ԱՐՏԱՔԻՆ ՏՆՏԵՍԱԿԱՆ ԳՈՐԾՈՒՆԵՈՒԹՅՈՒՆ - EXTERNAL ECONOMIC ACTIVITY -
ВНЕШНЕЭКОНОМИЧЕСКАЯ ДЕЯТЕЛЬНОСТЬ**

Շարունակություն
Continued
Продолжение

| | Տեսակարար կշիռը, % Share, in % Удельный вес, % | | | | Դիրքը, տեղը Rank, place Ранг, место | | | | |
|----------------------------------|--|------------|------------|------------|---|------|------|------|--|
| | 2006 | 2007 | 2008 | 2009 | 2006 | 2007 | 2008 | 2009 | |
| Բելառուս | 0.4 | 0.2 | 0.3 | 0.7 | 22 | 31 | 27 | 20 | Belarus Беларусь |
| Էստոնիա | 0.1 | 0.0 | 0.1 | 0.0 | 34 | 44 | 40 | 67 | Estonia Эстония |
| Իսրայել | 8.9 | 2.3 | 0.5 | 0.1 | 5 | 12 | 20 | 38 | Israel Израиль |
| Հնդկաստան | 0.1 | 0.3 | 0.2 | 0.4 | 40 | 24 | 28 | 24 | India Индия |
| Լեհաստան | 0.8 | 0.6 | 0.5 | 0.1 | 15 | 19 | 18 | 36 | Poland Польша |
| Բելգիա | 11.0 | 8.7 | 8.5 | 6.6 | 4 | 4 | 4 | 7 | Belgium Бельгия |
| Լատվիա | 0.1 | 0.1 | 0.1 | 0.1 | 31 | 39 | 36 | 34 | Latvia Латвия |
| Չեխիայի Հանրապետություն | 0.0 | 0.2 | 0.1 | 0.2 | 46 | 33 | 34 | 29 | Czech Republic Чехская Республика |
| Կիպրոս | 0.0 | 0.0 | 0.0 | 0.0 | 55 | 47 | 50 | 61 | Cyprus Кипр |
| Ռումինիա | 0.0 | 0.1 | 0.0 | 0.0 | 60 | 41 | 53 | 62 | Romania Румыния |
| Շվեդիա | 0.0 | 0.0 | 0.1 | 0.2 | 49 | 50 | 39 | 30 | Sweden Швеция |
| Իսպանիա | 2.7 | 1.4 | 1.1 | 1.1 | 11 | 14 | 14 | 14 | Spain Испания |
| Ֆրանսիա | 0.4 | 0.8 | 1.0 | 0.8 | 18 | 15 | 15 | 17 | France Франция |
| ԱՄԷ | 0.6 | 0.6 | 1.0 | 0.8 | 17 | 20 | 16 | 18 | UAE ОАЭ |
| Հունգարիա | 0.0 | 0.1 | 0.0 | 0.1 | 62 | 42 | 55 | 40 | Hungary Венгрия |
| Վիրջինյան կղզիներ, բրիտանական | 0.1 | 2.1 | 0.0 | 0 | 35 | 13 | 77 | - | Virgin island, British Вирджинские ост- рова, британские |
| Ավստրիա | 0.4 | 0.5 | 0.5 | 1.1 | 20 | 22 | 19 | 13 | Austria Австрия |
| Թաիլանդ | 0.1 | 0.2 | 0.4 | 0.5 | 28 | 29 | 22 | 22 | Tailand Таиланд |
| Դազախստան | 0.4 | 0.6 | 0.3 | 0.3 | 19 | 18 | 25 | 25 | Kazakhstan Казахстан |
| Մոլդովա | 0.1 | 0.2 | 0.2 | 0.2 | 34 | 32 | 32 | 31 | Moldova Молдова |
| Լյուքսեմբուրգ | 0.2 | 0.1 | 0.1 | 0.0 | 27 | 36 | 35 | 43 | Luxembourg Люксембург |
| Մնացած երկրներ | 1.6 | 1.3 | 2.2 | 2.4 | | | | | Another countries Остальные страны |
| ԸՆԴԱՄԵՆԸ | 100 | 100 | 100 | 100 | | | | | TOTAL ВСЕГО |

**ԱՐՏԱԲԻՆ ՏՆՏԵՍԱԿԱՆ ԳՈՐԾՈՒՆԵՈՒԹՅՈՒՆ - EXTERNAL ECONOMIC ACTIVITY -
ВНЕШНЕЭКОНОМИЧЕСКАЯ ДЕЯТЕЛЬНОСТЬ**

**332. ՀԻՄՆԱԿԱՆ ԳՈՐԾԸՆԿԵՐ-ԵՐԿՐՆԵՐԻ ՏԵՍԱԿԱՐԱՐ ԿՇԻՈՐ
ՀԱՅԱՍՏԱՆԻ ՀԱՆՐԱՊԵՏՈՒԹՅԱՆ ՆԵՐՄՈՒԾՄԱՆ ՄԵՉ
SHARE OF MAIN TRADE PARTNERS IN THE IMPORTS OF THE REPUBLIC OF ARMENIA
УДЕЛЬНЫЙ ВЕС ОСНОВНЫХ СТРАН-ПАРТНЕРОВ В ИМПОРТЕ РЕСПУБЛИКИ АРМЕНИЯ**

| | Տեսակարար կշիռը, % Share, in % Удельный вес, % | | | | Դիրքը, տեղը Rank, place Ранг, место | | | | |
|---------------------------|--|------|------|------|---|------|------|------|--|
| | 2006 | 2007 | 2008 | 2009 | 2006 | 2007 | 2008 | 2009 | |
| Ռուսաստան | 13.9 | 22.0 | 19.2 | 23.9 | 1 | 1 | 1 | 1 | Russia Россия |
| Միացյալ Թագավորություն | 1.0 | 1.3 | 1.0 | 0.9 | 21 | 18 | 19 | 23 | United Kingdom Соединенное Королевство |
| Չինաստան | 5.1 | 6.0 | 8.6 | 8.6 | 7 | 5 | 2 | 2 | China Китай |
| Իտալիա | 4.0 | 3.5 | 3.6 | 3.4 | 11 | 12 | 10 | 9 | Italy Италия |
| Գերմանիա | 6.6 | 6.8 | 5.8 | 5.3 | 4 | 4 | 5 | 5 | Germany Германия |
| Ուկրաինա | 7.4 | 7.7 | 7.1 | 6.1 | 2 | 2 | 3 | 3 | Ukraine Украина |
| Շվեյցարիա | 0.9 | 0.7 | 0.4 | 3.7 | 23 | 25 | 35 | 7 | Switzerland Швейцария |
| Նիդերլանդներ | 0.5 | 0.6 | 0.5 | 0.8 | 28 | 27 | 31 | 25 | Netherlands Нидерланды |
| Ֆինլանդիա | 0.2 | 0.3 | 0.4 | 0.9 | 39 | 34 | 37 | 24 | Finland Финляндия |
| Ուզբեկստան | 0.1 | 0.3 | 0.2 | 0.1 | 54 | 36 | 40 | 51 | Uzbekistan Узбекистан |
| ԱՄՆ | 4.8 | 4.4 | 4.9 | 3.6 | 8 | 7 | 6 | 8 | USA США |
| Կորեայի Հանրապետություն | 1.0 | 1.8 | 1.9 | 2.7 | 20 | 16 | 15 | 10 | Republic of Korea Республика Корея |
| Ճապոնիա | 1.8 | 3.2 | 3.8 | 2.3 | 17 | 13 | 8 | 12 | Japan Япония |
| Թուրքիա | 4.4 | 4.0 | 6.1 | 5.3 | 9 | 9 | 4 | 4 | Turkey Турция |
| Իրանի Հանրապետություն | 5.2 | 4.3 | 4.6 | 4.9 | 6 | 8 | 7 | 6 | Iran Иран |
| Թուրքմենստան | 0.5 | 0.3 | 0.9 | 0.4 | 27 | 40 | 22 | 33 | Turkmenistan Туркменистан |
| Բելառուս | 0.8 | 0.7 | 0.6 | 0.7 | 24 | 24 | 29 | 28 | Belarus Беларусь |
| Իսրայել | 4.0 | 1.1 | 0.6 | 0.3 | 10 | 20 | 30 | 37 | Israel Израиль |
| Հնդկաստան | 1.0 | 0.7 | 0.1 | 1.3 | 19 | 25 | 18 | 18 | India Индия |
| Լեհաստան | 0.5 | 0.5 | 0.7 | 1.0 | 31 | 30 | 27 | 20 | Poland Польша |
| Ղազախստան | 7.3 | 0.5 | 0.4 | 0.1 | 3 | 33 | 36 | 50 | Kazakhstan Казахстан |
| Բելգիա | 5.5 | 3.5 | 2.1 | 1.8 | 5 | 11 | 14 | 15 | Belgium Бельгия |
| Լատվիա | 0.0 | 0.0 | 0.2 | 0.0 | 65 | 67 | 43 | 67 | Latvia Латвия |

**ԱՐՏԱԶԻՆ ՏՆՏԵՍԱԿԱՆ ԳՈՐԾՈՒՆԵՈՒԹՅՈՒՆ - EXTERNAL ECONOMIC ACTIVITY -
ВНЕШНЕЭКОНОМИЧЕСКАЯ ДЕЯТЕЛЬНОСТЬ**

Շարունակություն
Continued
Продолжение

| | Տեսակարար կշիռը, % Share, in % Удельный вес, % | | | | Դիրքը, տեղը Rank, place Ранг, место | | | | |
|----------------------------|--|------------|------------|------------|---|------|------|------|---|
| | 2006 | 2007 | 2008 | 2009 | 2006 | 2007 | 2008 | 2009 | |
| Չեխիայի Հանրապետություն | 0.4 | 0.5 | 0.5 | 0.4 | 33 | 32 | 32 | 32 | Czech Republic Чехская Республика |
| Կիպրոս | 0.0 | 0.1 | 0.0 | 0.1 | 63 | 50 | 67 | 65 | Cyprus Кипр |
| Սլովակիա | 0.2 | 0.3 | 0.5 | 0.3 | 38 | 41 | 34 | 38 | Slovak Republic Словакия |
| Ռումինիա | 3.8 | 2.1 | 2.3 | 2.2 | 12 | 15 | 13 | 14 | Romania Румыния |
| Իռլանդիա | 0.1 | 0.1 | 0.1 | 0.1 | 49 | 53 | 54 | 57 | Ireland Ирландия |
| Սինգապուր | 0.1 | 0.1 | 0.1 | 0.1 | 52 | 51 | 55 | 48 | Singapore Сингапур |
| Շվեդիա | 0.3 | 0.8 | 0.9 | 0.7 | 37 | 22 | 20 | 27 | Sweden Швеция |
| Իսպանիա | 0.5 | 0.6 | 0.8 | 0.6 | 30 | 28 | 24 | 29 | Spain Испания |
| Ֆրանսիա | 3.2 | 4.6 | 2.9 | 2.2 | 13 | 6 | 11 | 13 | France Франция |
| ԱՄԷ | 0.9 | 0.6 | 0.7 | 0.9 | 22 | 29 | 25 | 22 | UAE ОАЭ |
| Հունգարիա | 0.3 | 0.7 | 0.7 | 0.4 | 34 | 23 | 28 | 34 | Hungary Венгрия |
| Ավստրիա | 2.0 | 3.8 | 3.7 | 1.7 | 15 | 10 | 9 | 16 | Austria Австрия |
| Կանադա | 0.5 | 0.4 | 0.7 | 0.5 | 29 | 35 | 26 | 30 | Canada Канада |
| Հունաստան | 2.3 | 1.2 | 0.9 | 0.9 | 14 | 19 | 21 | 21 | Greece Греция |
| Դանիա | 0.1 | 0.1 | 0.2 | 0.2 | 48 | 54 | 51 | 43 | Denmark Дания |
| Բուլղարիա | 1.9 | 2.7 | 2.7 | 2.6 | 16 | 14 | 12 | 11 | Bulgaria Болгария |
| Լյուքսեմբուրգ | 0.1 | 0.0 | 0.0 | 0.0 | 59 | 77 | 92 | 78 | Luxembourg Люксембург |
| Վրաստան | 1.6 | 1.4 | 1.1 | 1.2 | 18 | 17 | 17 | 19 | Georgia Грузия |
| Սլովենիա | 0.2 | 0.2 | 0.2 | 0.3 | 40 | 45 | 44 | 39 | Slovenia Словения |
| Բրազիլիա | 0.7 | 0.8 | 1.3 | 1.6 | 26 | 20 | 16 | 17 | Brazil Бразилия |
| Ինդոնեզիա | 0.7 | 0.5 | 0.8 | 0.8 | 26 | 30 | 23 | 26 | Indonez Индонезия |
| Թաիլանդ | 0.3 | 0.3 | 0.5 | 0.4 | 36 | 33 | 33 | 31 | Thailand Таиланд |
| Մալայզիա | 0.4 | 0.3 | 0.3 | 0.3 | 32 | 39 | 38 | 36 | Malazia Малазия |
| Մնացած երկրներ | 2.9 | 3.6 | 3.4 | 3.0 | | | | | Остальные страны Another countries |
| ԸՆԴԱՄԵՆԸ | 100 | 100 | 100 | 100 | | | | | TOTAL ВСЕГО |

**ԱՐՄԱԹԻՆ ՏՆՏԵՍԱԿԱՆ ԳՈՐԾՈՒՆԵՈՒԹՅՈՒՆ - EXTERNAL ECONOMIC ACTIVITY -
ВНЕШНЕЭКОНОМИЧЕСКАЯ ДЕЯТЕЛЬНОСТЬ**

333. ՀԱՅԱՍՏԱՆԻ ՀԱՆՐԱՊԵՏՈՒԹՅԱՆ ՎՃԱՐԱՅԻՆ ՀԱՇՎԵԿՇԻՈՂ
BALANCE OF PAYMENTS OF THE REPUBLIC OF ARMENIA
ПЛАТЕЖНЫЙ БАЛАНС РЕСПУБЛИКИ АРМЕНИЯ

(մլն. ԱՄՆ դոլար)

(mln. USA dollars)
(млн. долларов США)

| Ծածկագիրը Code Коды | 2006 | 2007 | 2008 | 2009 | | |
|---------------------------|--|-----------------|-----------------|-----------------|-----------------|--|
| 4993.. | ԸՆԹԱՑԻԿ ՀԱՇՎ | -117.13 | -589.26 | -1381.82 | -1368.89 | CURRENT ACCOUNT ТЕКУЩИЙ СЧЕТ |
| 4992.. | Ապրանքներ, ծառայություններ, եկամուտներ | -811.08 | -1534.02 | -2519.45 | -2182.81 | Goods, services, income Товары, услуги, доходы |
| 2992.. | Կրեդիտ | 2134.44 | 2587.40 | 2751.41 | 2053.52 | Credit Кредит |
| 3992.. | Դեբետ | -2945.52 | -4121.42 | -5270.86 | -4236.32 | Debit Дебет |
| 4991.. | Ապրանքներ, ծառայություններ | -1026.25 | -1812.8 | -2990.64 | -2349.40 | Goods and services Товары и услуги |
| 2991.. | Կրեդիտ | 1510.19 | 1776.66 | 1756.99 | 1338.35 | Credit Кредит |
| 3991.. | Դեբետ | -2536.43 | -3589.46 | -4747.63 | -3687.75 | Debit Дебет |
| 4100.. | Ապրանքներ | -895.86 | -1600.26 | -2663.53 | -2081.28 | Goods Товары |
| 2100.Z | Կրեդիտ | 1025.45 | 1196.64 | 1112.02 | 748.85 | Credit Кредит |
| 3100.Z | Դեբետ | -1921.30 | -2796.90 | -3775.55 | -2830.13 | Debit Дебет |
| | Առևտրային հաշվեկշիռ | -891.78 | -1593.42 | -2653.78 | -2066.79 | Trade balance Торговый баланс |
| 2110.. | Արտահանում ՖՕԲ | 991.95 | 1162.55 | 1065.91 | 726.88 | Exports FOB Экспорт FOB |
| 2110B. | Ապրանքների արտահանումն ըստ առևտրի վիճակագրու- թյան տվյալների | 985.11 | 1152.30 | 1057.16 | 710.16 | Exports of goods in trade statistics Экспорт товаров по данным статистики торговли |
| 2110C. | Հավաքագրված տվյալների ճշգրտում | 6.84 | 10.25 | 8.75 | 16.72 | Adjustments of collected data Корректировка собранных данных |
| 3110.. | Ներմուծում ՖՕԲ | -1883.73 | -2755.97 | -3719.69 | -2793.66 | Imports FOB Импорт FOB |
| 3110B. | Ապրանքների ներմուծումն ըստ առևտրի վիճակագրու- թյան տվյալների | -2191.61 | -3267.79 | -4426.13 | -3321.13 | Imports of goods in trade statistics Импорт товаров по данным статистики торговли |
| 3110C. | Հավաքագրված տվյալների ճշգրտում | 307.88 | 511.82 | 706.45 | 527.47 | Adjustments of collected data Корректировка собранных данных |
| | Ապրանքներ վերամշակման համար | 0.49 | 1.01 | 0.96 | 0.64 | Goods for processing Товары для переработки |
| 2150.. | Կրեդիտ | 1.33 | 1.88 | 1.74 | 1.34 | Credit Кредит |
| 3150.. | Դեբետ | -0.84 | -0.87 | -0.78 | -0.70 | Debit Дебет |

**ԱՐՏԱՔԻՆ ՏՆՏԵՍԱԿԱՆ ԳՈՐԾՈՒՆԵՈՒԹՅՈՒՆ - EXTERNAL ECONOMIC ACTIVITY -
ВНЕШНЕЭКОНОМИЧЕСКАЯ ДЕЯТЕЛЬНОСТЬ**

Շարունակություն
Continued
Продолжение

| Ծածկագիրը Code Коды | 2006 | 2007 | 2008 | 2009 | |
|---|---------|---------|---------|---------|--|
| Ապրանքներ վերանորոգման համար | 0.0 | 0.0 | 0.0 | 0.0 | Goods for repairs Товары для ремонта |
| 2160.. Կրեդիտ | 0.0 | 0.0 | 0.0 | 0.0 | Credit Кредит |
| 3160.. Դեբետ | 0.0 | 0.0 | 0.0 | 0.0 | Debit Дебет |
| Ապրանքներ ձեռք բերված կայան- ներում տրանսպորտային կազմակերպությունների կողմից | -4.56 | -7.85 | -10.71 | -15.13 | Goods procured in ports by carriers Товары, приобретенные в портах транспортными организациями |
| 2170.. Կրեդիտ | 32.17 | 32.21 | 44.37 | 20.64 | Credit Кредит |
| 3170.. Դեբետ | -36.73 | -40.06 | -55.08 | -35.77 | Debit Дебет |
| 4200.. ծառայություններ | -130.39 | -212.54 | -327.11 | -268.12 | Services Услуги |
| 2200.Z Կրեդիտ | 484.74 | 580.02 | 644.97 | 589.50 | Credit Кредит |
| 3200.Z Դեբետ | -615.13 | -792.56 | -972.08 | -857.62 | Debit Дебет |
| Տրանսպորտ | -129.59 | -228.32 | -331.09 | -273.75 | Transportation Транспорт |
| 2205.. Կրեդիտ | 102.31 | 132.97 | 137.65 | 108.66 | Credit Кредит |
| 3205.. Դեբետ | -231.90 | -361.30 | -468.74 | -382.41 | Debit Дебет |
| Մարդատար | 1.03 | -12.97 | -13.47 | -12.85 | Passenger Пассажирский |
| 2850.. Կրեդիտ | 35.60 | 38.29 | 45.79 | 40.46 | Credit Кредит |
| 3850.. Դեբետ | -34.57 | -51.26 | -59.25 | -53.31 | Debit Дебет |
| Բեռնատար | -124.74 | -184.50 | -292.18 | -235.70 | Freight Грузовой |
| 2851.. Կրեդիտ | 59.19 | 83.31 | 76.82 | 52.78 | Credit Кредит |
| 3851.. Դեբետ | -183.93 | -267.80 | -369.00 | -288.48 | Debit Дебет |
| Այլը | -5.89 | -30.85 | -25.45 | -25.20 | Other Прочие |
| 2852.. Կրեդիտ | 7.52 | 11.38 | 15.05 | 15.42 | Credit Кредит |
| 3852.. Դեբետ | -13.40 | -42.23 | -40.49 | -40.63 | Debit Дебет |
| Ճանապարհորդություն | -15.31 | 10.58 | 6.5 | 8.25 | Travel Поездки |
| 2236.. Կրեդիտ | 270.73 | 304.90 | 330.5 | 334.11 | Credit Кредит |
| 3236.. Դեբետ | -286.04 | -294.32 | -324.0 | -325.86 | Debit Дебет |

**ԱՐՏԱԲԻՆ ՏՆՏԵՍԱԿԱՆ ԳՈՐԾՈՒՆԵՈՒԹՅՈՒՆ - EXTERNAL ECONOMIC ACTIVITY -
ВНЕШНЕЭКОНОМИЧЕСКАЯ ДЕЯТЕЛЬНОСТЬ**

Շարունակություն
Continued
Продолжение

| Ծածկագիրը Code Коды | 2006 | 2007 | 2008 | 2009 | |
|---|--------|--------|--------|--------|---|
| Կապի ծառայություններ | 6.37 | 24.18 | 42.00 | 34.75 | Communication services Услуги связи |
| 2245.. Կրեդիտ | 22.88 | 41.35 | 62.14 | 51.70 | Credit Кредит |
| 3245.. Դեբետ | -16.51 | -17.17 | -20.14 | -16.95 | Debit Дебет |
| Շինարարություն | 6.73 | 7.41 | 9.11 | 3.80 | Construction services Строительные услуги |
| 2249.. Կրեդիտ | 9.94 | 11.16 | 14.34 | 7.61 | Credit Кредит |
| 3249.. Դեբետ | -3.21 | -3.75 | -5.23 | -3.81 | Debit Дебет |
| Ապահովագրություն | -13.91 | -34.27 | -57.29 | -40.95 | Insurance services Страховые услуги |
| 2253.. Կրեդիտ | 14.77 | 14.67 | 15.49 | 10.54 | Credit Кредит |
| 3253.. Դեբետ | -28.68 | -48.94 | -72.78 | -51.50 | Debit Дебет |
| Ֆինանսական ծառայություններ (առանց ապահովագրության) | 0.95 | -0.84 | -2.95 | -4.41 | Financial services (other than insurance) Финансовые услуги (без страхования) |
| 2260.. Կրեդիտ | 3.60 | 4.14 | 3.88 | 5.03 | Credit Кредит |
| 3260.. Դեբետ | -2.65 | -4.99 | -6.83 | -9.44 | Debit Дебет |
| Համակարգչային տեղեկատվա- կան ծառայություններ | 30.42 | 39.75 | 44.64 | 38.40 | Computer and information services Компьютерно-инфор- мационные услуги |
| 2262.. Կրեդիտ | 33.03 | 43.61 | 50.38 | 43.23 | Credit Кредит |
| 3262.. Դեբետ | -2.61 | -3.87 | -5.73 | -4.83 | Debit Дебет |
| Այլ գործնական ծառայություններ | -8.80 | -17.55 | -22.16 | -22.33 | Other business services Прочие деловые услуги |
| 2268.. Կրեդիտ | 12.44 | 12.14 | 13.98 | 12.69 | Credit Кредит |
| 3268.. Դեբետ | -21.24 | -29.68 | -36.14 | -35.02 | Debit Дебет |
| Անհատական, սշակույթի և հանգստի ծառայություններ | -1.89 | -2.09 | -3.70 | -2.88 | Personal, cultural and recreational services Прочие услуги частным лицам и услуги в сфере культуры и отдыха |
| 2287.. Կրեդիտ | 5.42 | 5.87 | 7.15 | 6.49 | Credit Кредит |
| 3287.. Դեբետ | -7.32 | -7.97 | -10.85 | -9.37 | Debit Дебет |
| Այլ կարգի ծառայությունների չվերաբերվող պետական ծառայություններ | -5.36 | -11.38 | -12.18 | -9.00 | Government services, n.i.e Государственные услуги, не отнесенные к др. услугам |

**ԱՐՏԱԶԻՆ ՏՆՏԵՍԱԿԱՆ ԳՈՐԾՈՒՆԵՈՒԹՅՈՒՆ - EXTERNAL ECONOMIC ACTIVITY -
ВНЕШНЕЭКОНОМИЧЕСКАЯ ДЕЯТЕЛЬНОСТЬ**

| | | | | | | Շարունակություն Continued Продолжение |
|---------------------------|---|---------|---------|---------|---------|--|
| Ծածկագիրը Code Коды | | 2006 | 2007 | 2008 | 2009 | |
| 2291.. | Կրեդիտ | 9.61 | 9.20 | 9.44 | 9.44 | Credit |
| 3291.. | Դեբետ | -14.97 | -20.58 | -21.62 | -18.44 | Кредит Debit |
| 4300.. | Եկամուտներ | 215.17 | 278.78 | 471.19 | 166.59 | Income Доходы |
| 2300.Z | Կրեդիտ | 624.26 | 810.74 | 994.42 | 715.16 | Credit |
| 3300.Z | Դեբետ | -409.09 | -531.95 | -523.23 | -548.57 | Кредит Debit |
| | Աշխատողների (ներառյալ սահմանային, սեզոնային և այլ) եկամուտներ | 446.32 | 576.58 | 760.22 | 546.80 | Дебет Compensation of employees including border, seasonal, and other workers Оплата труда (включая оплату труда приграничных, сезонных и прочих работников) |
| 2310.. | Կրեդիտ | 575.95 | 742.67 | 929.18 | 676.96 | Credit |
| 3310.. | Դեբետ | -129.63 | -166.08 | -168.96 | -130.16 | Кредит Debit |
| | Եկամուտներ ներդրումներից | -231.16 | -297.80 | -289.03 | -380.21 | Дебет Investment income Доходы от инвестиций |
| 2320.. | Կրեդիտ | 48.30 | 68.07 | 65.24 | 38.20 | Credit |
| 3320.. | Դեբետ | -279.46 | -365.87 | -354.27 | -418.41 | Кредит Debit |
| | Ուղղակի ներդրումներից | -242.97 | -331.21 | -277.98 | -331.88 | Дебет Direct investment Прямых инвестиций |
| 2330.. | Կրեդիտ | 1.41 | 1.01 | 1.20 | -0.26 | Credit |
| 3330.. | Դեբետ | -244.37 | -332.22 | -279.18 | -331.63 | Кредит Debit |
| | Պորտֆելային ներդրումներից | 7.79 | 13.98 | 34.22 | 18.38 | Дебет Portfolio investment Портфельных инвестиций |
| 2339.. | Կրեդիտ | 8.64 | 14.81 | 34.51 | 18.75 | Credit |
| 3339.. | Դեբետ | -0.85 | -0.82 | -0.30 | -0.37 | Кредит Debit |
| | Այլ ներդրումներից | 4.02 | 19.43 | -45.27 | -66.70 | Дебет Other investment Других инвестиций |
| 2370.. | Կրեդիտ | 38.26 | 52.25 | 29.52 | 19.71 | Credit |
| 3370.. | Դեբետ | -34.24 | -32.83 | -74.79 | -86.41 | Кредит Debit |
| 4379.. | Ընթացիկ անհատույց փոխանցումներ | 693.95 | 944.76 | 1137.63 | 813.92 | Current transfers Текущие трансферты |
| 2379.Z | Կրեդիտ | 791.67 | 1024.77 | 1239.46 | 894.79 | Credit |
| 3379.Z | Դեբետ | -97.71 | -80.02 | -101.83 | -80.87 | Кредит Debit |

**ԱՐՏԱԲԻՆ ՏՆՏԵՍԱԿԱՆ ԳՈՐԾՈՒՆԵՈՒԹՅՈՒՆ - EXTERNAL ECONOMIC ACTIVITY -
ВНЕШНЕЭКОНОМИЧЕСКАЯ ДЕЯТЕЛЬНОСТЬ**

Շարունակություն
Continued
Продолжение

| Ծածկագիրը Code Коды | 2006 | 2007 | 2008 | 2009 | |
|---|--------|--------|---------|---------|---|
| | | | | | General government Сектор государственного управления |
| Պետական կառավարման մարմիններ | 79.96 | 94.46 | 75.24 | 80.69 | |
| 2380.. Կրեդիտ | 81.95 | 97.22 | 78.19 | 84.04 | Credit Кредит |
| Դեբետ | -2.00 | -2.76 | -2.95 | -3.35 | Debit Дебет |
| Այլ (մասնավոր) | 614.00 | 850.30 | 1062.39 | 733.22 | Other (private) Прочие (частные) |
| 2390.. Կրեդիտ | 709.71 | 927.55 | 1161.27 | 810.75 | Credit Кредит |
| 3390.. Դեբետ | -95.71 | -77.25 | -98.88 | -77.52 | Debit Дебет |
| ԿԱՊԻՏԱԼԻԻ ԵՎ ՖԻՆԱՆՍ- ՍԱԿԱՆ ՀԱՇԻՎ | 132.88 | 591.47 | 1369.29 | 1349.55 | CAPITAL AND FINANCIAL ACCOUNT СЧЕТОПЕРАЦИЙ С КАПИТАЛОМ И ФИНАНСОВЫХ ОПЕРАЦИЙ |
| 4994.. Կապիտալի հաշիվ | 86.38 | 142.76 | 148.88 | 89.10 | Capital account Счет с капиталом |
| 2994.Z Կրեդիտ | 91.94 | 160.12 | 165.86 | 102.55 | Credit Кредит |
| 3994.Z Դեբետ | -5.56 | -17.36 | -16.98 | -13.45 | Debit Дебет |
| 4400.. Կապիտալ անհատույց փոխան- ցումներ | 86.38 | 142.76 | 148.88 | 89.10 | Capital transfers Капитальные трансферты |
| 2400.. Կրեդիտ | 91.94 | 160.12 | 165.86 | 102.55 | Credit Кредит |
| 3400.. Դեբետ | -5.56 | -17.36 | -16.98 | -13.45 | Debit Дебет |
| Ֆինանսական հաշիվ | 46.50 | 448.71 | 1220.41 | 1260.44 | Financial account Финансовый счет |
| 4500.. Ուղղակի ներդրումներ | 450.09 | 700.95 | 925.22 | 724.78 | Direct investment Прямые инвестиции |
| 4505.Z Արտերկրներ | -3.08 | 2.14 | -10.21 | -52.72 | Abroad В зарубежные страны |
| 4555.Z Հաշվետու երկրում | 453.17 | 698.81 | 935.43 | 777.50 | In reporting country В отчетной стране |
| 4560.. Բաժնետիրական կապիտալում | 216.73 | 207.45 | 819.82 | 470.52 | Equity capital В акционерном капитале |
| 4575.. Վերաներդրված եկամուտներ | 193.90 | 250.22 | 208.10 | 265.07 | Reinvested earnings Реинвестиционные доходы |
| 4580.. Այլ կապիտալ | 42.54 | 241.14 | -92.48 | 41.91 | Other capital Прочий капитал |
| 4600.. Պորտֆելային ներդրումներ | 9.22 | -9.21 | 8.42 | -3.86 | Portfolio investments Портфельные инвестиции |
| 4602.Z Ակտիվներ | -0.18 | 0.54 | 2.61 | -10.56 | Assets Активы |
| 4652.Z Պարտավորություններ (պասիվներ) | 9.40 | -9.75 | 5.81 | 6.69 | Liabilities Обязательства (пассивы) |

**ԱՐՏԱԶԻՆ ՏՆՏԵՍԱԿԱՆ ԳՈՐԾՈՒՆԵՈՒԹՅՈՒՆ - EXTERNAL ECONOMIC ACTIVITY -
ВНЕШНЕЭКОНОМИЧЕСКАЯ ДЕЯТЕЛЬНОСТЬ**

Շարունակություն
Continued
Продолжение

| Ծածկագիրը Code Коды | 2006 | 2007 | 2008 | 2009 | |
|---|---------|---------|---------|---------|---|
| 4700.. Այլ ներդրումներ | -46.80 | 303.13 | 53.25 | 1139.80 | Other investments |
| 4703.Z Ակտիվներ | -175.67 | -257.81 | -580.64 | -478.00 | Другие инвестиции Assets |
| 4706.. Առևտրային վարկ | -23.25 | -22.05 | -18.27 | -8.78 | Активы Trade credits |
| 4714.. Վարկեր | -4.09 | 8.95 | -33.50 | -120.18 | Коммерческие кредиты Loans |
| 4730.. Կանխիկ դրամական միջոցներ ավանդներ | -148.36 | -228.72 | -537.07 | -307.82 | Ссуды Currency and deposits Наличные деньги и депозиты |
| 4736.. Այլ ակտիվներ | 0.02 | -15.99 | 8.19 | -41.22 | Other assets Другие активы |
| 4753.Z Պարտավորություններ | 128.88 | 560.94 | 633.89 | 1617.80 | Liabilities |
| 4756.. Առևտրային վարկ | -39.45 | -80.49 | 2.93 | 49.93 | Обязательства Trade credits |
| 4757.. Պետական կառավարման մարմիններ | 0.00 | 0.00 | 0.00 | 0.00 | Коммерческие кредиты General government Сектор государственного управления |
| 4760.. Այլ հատվածներ | -39.45 | -80.49 | 2.93 | 49.93 | Other sectors Другие секторы |
| 4761.. Երկարաժամկետ | -39.03 | -16.77 | 10.54 | 31.23 | Long-term Долгосрочные |
| 2761.. Մուտքեր | 22.10 | 15.19 | 54.13 | 50.99 | Drawings |
| 3761.. Վճարումներ | -61.14 | -31.95 | -43.59 | -19.77 | Поступления |
| 4762.. Կարճաժամկետ | -0.42 | -63.72 | -7.61 | 18.70 | Repayments Платежи Short-term |
| 4764.. Վարկեր | 179.42 | 538.60 | 485.14 | 1377.36 | Краткосрочные Loans |
| 4765.. Դրամավարկային կարգավոր- ման մարմիններ | -21.61 | -4.97 | -11.12 | 310.40 | Ссуды Monetary authorities Органы денежно-кредит- ного регулирования |
| 4766.. ԱՄՀ վարկի օգտագործում | -21.60 | -13.57 | -19.46 | 277.12 | Use of Fund credit and loans Использование кредитов МВФ |
| 2766.. Մուտքեր | 10.75 | 11.07 | 8.08 | 303.62 | Drawings |
| 3766.. Վճարումներ | -32.36 | -24.64 | -27.54 | -26.50 | Поступления Repayments |
| 4767.. Այլ երկարաժամկետ | 0.00 | 8.60 | 8.33 | 33.28 | Платежи Other long-term Другие долгосрочные |
| 4769.. Պետական կառավարման մարմիններ | 68.67 | 181.11 | 144.95 | 1043.82 | General government Сектор государствен- ного управления |
| 4770.. Երկարաժամկետ | 68.67 | 181.11 | 144.95 | 1043.82 | Long-term Долгосрочные |
| 2770.. Մուտքեր | 83.43 | 198.05 | 160.14 | 1064.73 | Receipts Поступления |
| Բազմակողմանի վարկեր | 72.61 | 106.92 | 95.35 | 457.38 | Multilateral Многосторонние кредиты |

**ԱՐՏԱԲԻՆ ՏՆՏԵՍԱԿԱՆ ԳՈՐԾՈՒՆԵՈՒԹՅՈՒՆ - EXTERNAL ECONOMIC ACTIVITY -
ВНЕШНЕЭКОНОМИЧЕСКАЯ ДЕЯТЕЛЬНОСТЬ**

Շարունակություն
Continued
Продолжение

| Ծածկագիրը Code Коды | 2006 | 2007 | 2008 | 2009 | | |
|---------------------------|-------------------------------------|---------|---------------------|--------|---------|---|
| | Երկկողմանի վարկեր | 10.83 | 91.13 | 64.79 | 607.35 | Bilateral Двухсторонние кредиты |
| 3770.. | Վճարումներ | -14.76 | -16.94 | -15.19 | -20.91 | Payments Платежи |
| 4771.. | Կարճաժամկետ | 0.0 | 0.0 | 0.0 | 0.0 | Short-term Краткосрочные |
| 4772.. | Բանկեր | 38.90 | 243.58 [♦] | 228.06 | -89.78 | Banks Банки |
| 4773.. | Երկարաժամկետ | 21.10 | 136.22 | 293.50 | -51.35 | Long-term Долгосрочные |
| 4774.. | Կարճաժամկետ | 17.80 | 107.37 | -65.44 | -38.43 | Short-term Краткосрочные |
| 4775.. | Այլ հատվածներ | 93.46 | 118.88 | 123.26 | 112.92 | Other sectors Другие секторы |
| 4780.. | Կանխիկ դրամական միջոցներ և ավանդներ | -2.43 | 76.32 | 140.68 | 52.60 | Currency and deposits Валюты и депозиты |
| 4781.. | Դրամավարկային կարգավորման մարմիններ | -0.50 | 0.55 | -0.73 | -0.07 | Monetary authorities Органы денежно-кредитного регулирования |
| 4782.. | Պետական կառավարում | 0.0 | 0.0 | 0.0 | 0.0 | General government Сектор государственного управления |
| 4783.. | Բանկեր | -1.93 | 75.78 | 141.40 | 52.67 | Banks Банки |
| 4784.. | Այլ հատվածներ | 0.0 | 0.0 | 0.0 | 0.0 | Other sectors Другие секторы |
| 4786.. | Այլ պարտավորություններ | -8.66 | 26.50 | 5.14 | 137.91 | Other liabilities Другие обязательства |
| 4787.. | Դրամավարկային կարգավորման մարմիններ | -0.05 | 0.17 | -0.23 | 137.72 | Monetary authorities Органы денежно-кредитного регулирования |
| 4788.. | Երկարաժամկետ | 0.0 | 0.0 | 0.0 | 137.69 | Long-term Долгосрочные |
| 4789 | Կարճաժամկետ | -0.05 | 0.17 | -0.23 | 0.03 | Short-term Краткосрочные |
| 4790.. | Պետական կառավարում | 0.0 | 0.0 | 0.0 | 0.0 | General government Сектор государственного управления |
| 4793.. | Բանկեր | -2.92 | 12.31 | -4.23 | -5.32 | Banks Банки |
| 4796.. | Այլ հատվածներ | -5.69 | 14.02 | 9.60 | 5.51 | Other sectors Другие секторы |
| 4800.Z | Պահուստային ակտիվներ | -366.02 | -546.16 | 233.52 | -600.28 | Reserve Assets Резервные активы |
| 4812.. | Դրամական ոսկի | 0.0 | 0.0 | 0.0 | 0.0 | Monetary gold Монетарное золото |
| 4811.. | Փոխառության հատուկ իրավունքներ | -3.27 | 4.66 | 5.97 | -121.11 | Special drawing rights Специальные права заимствования |
| 4810.. | Պահուստային դիրք ԱՄՆ-ում | 0.0 | 0.0 | 0.0 | 0.0 | Reserve position in the IMF Резервная позиция МВФ |
| 4803.. | Արտարժույթ | -363.05 | 547.44 | 225.15 | -479.42 | Foreign exchange Иностранная валюта |
| 4813.. | Այլ հայցեր | 0.31 | -3.37 | 2.40 | 0.26 | Other claims Другие требования |

**ԱՐՏԱԶԻՆ ՏՆՏԵՍԱԿԱՆ ԳՈՐԾՈՒՆԵՈՒԹՅՈՒՆ - EXTERNAL ECONOMIC ACTIVITY -
ВНЕШНЕЭКОНОМИЧЕСКАЯ ДЕЯТЕЛЬНОСТЬ**

Շարունակություն
Continued
Продолжение

| Ծածկագիրը Code Коды | 2006 | 2007 | 2008 | 2009 | | |
|---------------------------|---|----------|----------|----------|----------|--|
| 4998.Z | ՄԱՔՈՒՐ ՍԽԱԼՆԵՐ ԵՎ ԲԱՑԹՈՂՈՒՄՆԵՐ | -15.76 | -2.21 | 12.53 | 19.34 | NET ERRORS AND OMISSIONS ЧИСТЫЕ ОШИБКИ И ПРОПУСКИ |
| | ՎԵՐԼՈՒԾԱԿԱՆ ՆԵՐԿԱՅԱՑՈՒՄ | | | | | ANALYTICAL PRESENTATION АНАЛИТИЧЕСКОЕ ПРЕДСТАВЛЕНИЕ |
| | A. ԸՆԹԱՑԻԿ ՀԱՇԻՎ առանց | -117.13 | -589.26 | -1381.82 | -1368.89 | A. Current Account, excluding A. Текущий счет без |
| | E խմբի | | | | | group E группы E |
| | Ապրանքներ: | | | | | Goods: Товары: |
| | Կրեդիտ | 1025.45 | 1196.64 | 1112.02 | 748.85 | Credit Кредит |
| | Արտահանում ՖՕԲ | 991.95 | 1162.55 | 1065.91 | 726.88 | Exports f.o.b. Экспорт ФОБ |
| | Այլը | 33.50 | 34.10 | 46.11 | 21.97 | Other Прочие |
| | Ապրանքներ: | | | | | Goods: Товары: |
| | Դեբետ | -1921.30 | -2796.90 | -3775.55 | -2830.13 | Debit Дебет |
| | Ներմուծում ՖՕԲ | -1883.73 | -2755.97 | -3719.69 | -2793.66 | Imports f.o.b. Импорт ФОБ |
| | Այլը | -37.57 | -40.93 | -55.86 | -36.47 | Other Прочие |
| | Ապրանքների հաշվեկշիռ | -895.86 | -1600.26 | -2663.53 | -2081.28 | Balance on Goods Баланс товаров |
| | Ծառայություններ: | | | | | Services: Услуги: |
| | Կրեդիտ | 484.74 | 580.02 | 644.97 | 589.50 | Credit Кредит |
| | Տրանսպորտային | 102.31 | 132.97 | 137.65 | 108.66 | Transportation Транспортные |
| | Այլը | 382.43 | 447.05 | 507.31 | 480.84 | Other Прочие |
| | Ծառայություններ: | | | | | Services: Услуги: |
| | Դեբետ | -615.13 | -792.56 | -972.08 | -857.62 | Debit Дебет |
| | Տրանսպորտային | -231.90 | -361.30 | -468.74 | -382.41 | Transportation Транспортные |
| | Այլը | -383.23 | -431.27 | -503.34 | -475.21 | Other Прочие |
| | Ապրանքների և ծառայությունների հաշվեկշիռ | -1026.25 | -1812.80 | -2990.64 | -2349.40 | Balance on goods and services Баланс товаров и услуг |

**ԱՐՏԱԲԻՆ ՏՆՏԵՍԱԿԱՆ ԳՈՐԾՈՒՆԵՈՒԹՅՈՒՆ - EXTERNAL ECONOMIC ACTIVITY -
ВНЕШНЕЭКОНОМИЧЕСКАЯ ДЕЯТЕЛЬНОСТЬ**

Շարունակություն
Continued
Продолжение

| Ծածկագիրը Code Коды | 2006 | 2007 | 2008 | 2009 | |
|---|---------|----------|----------|----------|---|
| Եկամուտներ. | | | | | Income: |
| Կրեդիտ | 624.26 | 810.74 | 994.42 | 715.16 | Доходы: |
| Դեբետ | -409.09 | -531.95 | -523.23 | -548.57 | Credit Кредит |
| Ապրանքների, ծառայությունների և եկամուտների հաշվեկշիռ | -811.08 | -1534.02 | -2519.45 | -2182.81 | Debit Дебет |
| Ընթացիկ անհատույց փոխան- ցումներ: | | | | | Balance on goods, services and incomes |
| Կրեդիտ | 791.67 | 1024.77 | 1239.46 | 894.79 | Баланс товаров и услуг |
| Դեբետ | -97.71 | -80.02 | -101.83 | -80.87 | Current transfers: |
| В. ԿԱՊԻՏԱԼԻ ՀԱՇՎՎ առանց E. խմբի | 86.38 | 142.76 | 148.88 | -89.10 | Текущие трансферты: |
| Կրեդիտ | 91.94 | 160.12 | 165.86 | 102.55 | Credit Кредит |
| Դեբետ | -5.56 | -17.36 | -16.98 | -13.45 | Current transfers: |
| Ընդամենը խումբ A+B | -30.74 | -446.50 | -1232.94 | -1279.79 | Текущие трансферты: |
| С. ՖԻՆԱՆՍԱԿԱՆ ՀԱՇՎՎ, առանց E խմբի | 434.12 | 1008.43 | 1006.35 | 1583.88 | Debit Дебет |
| Ուղղակի ներդրումներ արտա- սահման | -3.08 | 2.14 | -10.21 | -52.72 | В. Capital Account, excluding group E |
| Ուղղակի ներդրումներ արտա- սահմանից | 453.17 | 698.81 | 935.43 | 777.50 | В. СЧЕТ КАПИТАЛА без группы E |
| Պորտֆելային ներդրումային ակտիվներ | -0.18 | 0.54 | 2.61 | -10.56 | Capital account: |
| Կապիտալի արժեթղթեր | 0.41 | -0.13 | 0.05 | -0.55 | Счет капитала: |
| Պարտքի արժեթղթեր | -0.59 | 0.67 | 2.56 | -10.01 | Credit Кредит |
| | | | | | Capital account: |
| | | | | | Счет капитала: |
| | | | | | Debit Дебет |
| | | | | | Total, Groups A plus B |
| | | | | | Всего по группе A+B |
| | | | | | С. Financial Account, excluding group E |
| | | | | | С. ФИНАНСОВЫЙ СЧЕТ без группы E |
| | | | | | Direct investment abroad |
| | | | | | Прямые инвестиции за границу |
| | | | | | Direct investment in reportins economy |
| | | | | | Прямые инвестиции во внутреннюю экономику |
| | | | | | Portfolio investment assets |
| | | | | | Портфельные инвес- тиционные активы |
| | | | | | Equity securities |
| | | | | | Ценные бумаги, обеспечи- вающие участие в капитале |
| | | | | | Debt securities |
| | | | | | Долговые ценные бумаги |

**ԱՐՏԱԶԻՆ ՏՆՏԵՍԱԿԱՆ ԳՈՐԾՈՒՆԵՈՒԹՅՈՒՆ - EXTERNAL ECONOMIC ACTIVITY -
ВНЕШНЕЭКОНОМИЧЕСКАЯ ДЕЯТЕЛЬНОСТЬ**

Շարունակություն
Continued
Продолжение

| Ծածկագիրը Code Коды | 2006 | 2007 | 2008 | 2009 | |
|---|---------|---------|---------|---------|---|
| Պորտֆելային ներդրումային պարտավորություններ | 9.40 | -9.75 | 5.81 | 6.69 | Portfolio investment liabilities Портфельные инвестиционные обязательства |
| Կապիտալի արժեթղթեր | -0.60 | 0.18 | -0.70 | 0.51 | Equity securities Ценные бумаги, обеспечивающие участие в капитале |
| Պարտքի արժեթղթեր | 10.00 | -9.92 | 6.51 | 6.19 | Debt securities Долговые ценные бумаги |
| Ակտիվներ այլ ներդրումներից | -175.67 | -257.81 | -580.64 | -478.00 | Other investment assets Активы от других инвестиций |
| Դրամավարկային կարգավորման մարմիններ | 0.70 | -0.04 | 0.64 | -2.36 | Monetary authorities Органы денежно-кредитного регулирования |
| Պետական կառավարման մարմիններ | 84.24 | -2.18 | -2.81 | -0.11 | General government Сектор государственного управления |
| Բանկեր | -7.68 | -18.59 | -71.98 | -202.99 | Banks Банки |
| Այլ հատվածներ | -252.94 | -236.99 | -506.48 | -272.54 | Other sectors Другие секторы |
| Պարտավորություններ այլ ներդրումներից | 150.48 | 574.51 | 653.34 | 1340.97 | Other investment liabilities Обязательства от других инвестиций |
| Դրամավարկային կարգավորման մարմիններ | -0.55 | 9.31 | 7.37 | 170.93 | Monetary authorities Органы денежно-кредитного регулирования |
| Պետական կառավարման մարմիններ | 68.67 | 181.11 | 144.95 | 1043.82 | General government Сектор государственного управления |
| Բանկեր | 34.05 | 331.67 | 365.23 | -42.43 | Banks Банки |
| Այլ հատվածներ | 48.32 | 52.42 | 135.79 | 168.65 | Other sectors Другие секторы |
| ԸՆԴԱՄԵՆԸ , խումբ A-ից մինչև C | 403.38 | 561.93 | -226.59 | 304.10 | Total, Groups A through C ВСЕГО, от группы А до С |
| D.ՄԱԸՈՒՐ ՍԽԱԼՆԵՐ և ԲԱՑԹՈՂՈՒՄՆԵՐ | -15.76 | -2.21 | 12.53 | 19.34 | E.D. Net Errors and Omissions D.ЧИСТЫЕОШИБКИ И ПРОПУСКИ |
| Ընդամենը , խումբ A-ից D (ընդհանուր հաշվեկշիռ) | 387.62 | 559.73 | -214.06 | 323.44 | Total, Groups A through D (Overall balance) Общий баланс, всего от группы А до D |
| E. Ֆինանսական հոդվածներ. | -387.62 | -559.73 | 214.06 | -323.44 | E. Financing items E.Финансовые статьи |
| Պահուստային ակտիվներ | -366.02 | -546.16 | 233.52 | -600.28 | Reserve assets Резервные активы |
| Հիմնադրամի վարկի օգտագործում | -21.60 | -13.57 | -19.46 | 277.12 | Use of Fund credit Использование кредита фонда |
| Հատուկ ֆինանսավորում | 0.0 | 0.0 | 0.00 | -0.29 | Exceptional financing Специальное финансирование |

**ԱՐՏԱԲԻՆ ՏՆՏԵՍԱԿԱՆ ԳՈՐԾՈՒՆԵՈՒԹՅՈՒՆ - EXTERNAL ECONOMIC ACTIVITY -
ВНЕШНЕЭКОНОМИЧЕСКАЯ ДЕЯТЕЛЬНОСТЬ**

334. ՀՀ ՄԻՋԱԶԳԱՅԻՆ ՆԵՐԳՐՈՒՄԱՅԻՆ ԴԻՐՔԸ (հիմնական հոդվածներ)
INTERNATIONAL INVESTMENT POSITION OF RA (main articles)
МЕЖДУНАРОДНАЯ ИНВЕСТИЦИОННАЯ ПОЗИЦИЯ РА (основные статьи)

(մլն. ԱՄՆ դոլար)

(mln. US dollars)
(млн. долларов США)

| Ծածկագիրը Code Коды | Ներդրումային դիրքը տարվա վերջում Position at the end of year Инвестиционная позиция на конец года | | | | | |
|---------------------------|---|----------|-----------------------|-------------------|----------|--|
| | | 2006 | 2007 | 2008 | 2009 | |
| 8995.Z | Զուտ ներդրումային դիրքը | -1546.41 | -2089.66 ⁺ | -3470.01 | -4076.95 | Investment Position, net |
| 8995CZ | Ակտիվներ | 1982.58 | 2822.70 | 3110.22 | 4222.64 | Чистая инвестиционная позиция |
| 8505.Z | Ուղղակի ներդրումներ արտերկրներ | 15.54 | 14.34 | 24.49 | 76.72 | Assets |
| 8506.. | Բաժնետիրական կապիտալ և վերաներդրված շահույթ | 15.54 | 14.34 | 24.49 | 67.23 | Активы |
| 8530.. | Այլ կապիտալ | ... | ... | ... | 9.48 | Direct investment abroad |
| 8545.. | Ֆինանսական ածանցյալներ (մաքուր) | - | - | - | - | Прямые инвестиции за границу |
| 8602.Z | Պորտֆելային ներդրումներ | 5.26 | 4.88 | 2.16 ⁺ | 14.15 | Equity capital and reinvested earnings |
| 8610.. | Կապիտալի բաժնետոմսեր | 2.04 | 2.17 | 2.08 | 3.89 | Акцияерный капитал и реинвестированные доходы |
| 8611.. | Դրամավարկային կարգավորման մարմիններ | - | - | - | - | Other capital |
| 8612.. | Պետական կառավարման մարմիններ | - | - | - | - | Прочий капитал |
| 8613.. | Բանկեր | 0.22 | 0.36 | 0.34 | 1.64 | Financial derivatives (net) |
| 8614.. | Այլ բաժիններ | 1.82 | 1.82 | 1.73 | 2.25 | Производные финансовые инструменты (чистые) |
| 8619.. | Պարտքի արժեթղթեր | 3.22 | 2.72 ⁺ | 0.09 | 10.26 | Portfolio investment |
| 8620.. | Պարտատոմսեր, պարտամուրհակներ | 3.23 | 2.32 | 0.09 | 10.26 | Портфельные инвестиции |
| 8630.. | Դրամի շուկայի գործիքներ | 0.00 | 0.40 | 0.00 | 0.00 | Equity securities |
| 8900.Z | Ֆինանսական ածանցյալներ | - | - | - | - | Ценные бумаги, обеспечивающие участие в капитале |
| 8703.. | Այլ ներդրումներ | 889.73 | 1144.32 | 1676.75 | 2128.10 | Monetary authorities |
| 8706.. | Առևտրային վարկ | 72.07 | 76.00 | 54.61 | 39.94 | Органы денежно-кредитного регулирования |
| | | | | | | General government |
| | | | | | | Сектор государственного управления |
| | | | | | | Banks |
| | | | | | | Банки |
| | | | | | | Other sectors |
| | | | | | | Другие секторы |
| | | | | | | Debt securities |
| | | | | | | Долговые ценные бумаги |
| | | | | | | Bonds and notes |
| | | | | | | Облигации и другие долговые ценные бумаги |
| | | | | | | Money-market instruments |
| | | | | | | Инструменты денежного рынка |
| | | | | | | Financial derivatives |
| | | | | | | Производные финансовые инструменты |
| | | | | | | Other investment |
| | | | | | | Другие инвестиции |
| | | | | | | Trade credits |
| | | | | | | Торговые кредиты |

**ԱՐՏԱԶԻՆ ՏՆՏԵՍԱԿԱՆ ԳՈՐԾՈՒՆԵՈՒԹՅՈՒՆ - EXTERNAL ECONOMIC ACTIVITY -
ВНЕШНЕЭКОНОМИЧЕСКАЯ ДЕЯТЕЛЬНОСТЬ**

Շարունակություն
Continued
Продолжение

| Ծածկագիրը Code Коды | Ներդրումային դիրքը տարվա վերջում Position at the end of year Инвестиционная позиция на конец года | | | | | |
|---------------------------|---|---------|----------------------|---------|---------|---|
| | | 2006 | 2007 | 2008 | 2009 | |
| 8707.. | Պետական կառավարման մարմիններ | - | - | - | - | General government Сектор государственного управления |
| 8710.. | Այլ հատվածներ | 72.07 | 76.00 | 54.61 | 39.94 | Other sectors Другие сектора |
| 8714.. | Վարկեր | 52.50 | 44.84 | 77.24 | 194.98 | Loans Ссуды |
| 8715.. | Դրամավարկային կարգավորման մարմիններ | - | - | - | - | Monetary authorities Органы денежно-кредитного регулирования |
| 8719.. | Պետական կառավարման մարմիններ | 17.66 | 17.51 | 17.42 | 17.22 | General government Сектор государственного управления |
| 8722.. | Բանկեր | 15.94 | 10.40 | 21.47 | 124.01 | Banks Банки |
| 8725.. | Այլ հատվածներ | 18.90 | 16.94 | 38.35 | 53.77 | Other sectors Другие сектора |
| 8730.. | Կանխիկ դրամական միջոցներ և ավանդներ | 756.50 | 997.09 | 1527.47 | 1836.28 | Currency and deposits Наличные деньги и депозиты |
| 8731.. | Դրամավարկային կարգավորման մարմիններ | 0.0 | 0.0 | 0.00 | 0.00 | Monetary authorities Органы денежно-кредитного регулирования |
| 8732.. | Պետական կառավարման մարմիններ | 0.0 | 0.0 | 0.01 | 0.00 | General government Сектор государственного управления |
| 8733.. | Բանկեր | 194.95 | 215.15 | 278.35 | 346.79 | Banks Банки |
| 8734.. | Այլ հատվածներ | 561.55 | 781.94 | 1249.11 | 1489.49 | Other sectors Другие сектора |
| 8736.. | Այլ ակտիվներ | 8.66 | 26.39 | 17.43 | 56.90 | Other assets Прочие активы |
| 8737.. | Դրամավարկային կարգավորման մարմիններ | 0.46 | 0.68 | 0.06 | 2.19 | Monetary authorities Органы денежно-кредитного регулирования |
| 8740.. | Պետական կառավարման մարմիններ | 4.75 | 7.08 | 9.97 | 10.29 | General government Сектор государственного управления |
| 8743.. | Բանկեր | 3.45 | 17.59 | 6.14 | 36.80 | Banks Банки |
| 8746.. | Այլ հատվածներ | ... | 1.04 | 1.26 | 7.62 | Other sectors Другие сектора |
| 8802.Z | Պահուստային ակտիվներ | 1072.04 | 1659.15 [◇] | 1406.81 | 2003.68 | Reserve assets Резервные активы |
| 8812.. | Դրամական ոսկի | - | - | - | - | Monetary gold Монетарное золото |
| 8811.. | Փոխառության հատուկ իրավունքներ | 14.08 | 9.67 | 2.93 | 124.69 | Special drawing rights Специальные права заимствования |

**ԱՐՄԱԷԻՆ ՏՆՏԵՍԱԿԱՆ ԳՈՐԾՈՒՆԵՈՒԹՅՈՒՆ - EXTERNAL ECONOMIC ACTIVITY -
ВНЕШНЕЭКОНОМИЧЕСКАЯ ДЕЯТЕЛЬНОСТЬ**

Շարունակություն
Continued
Продолжение

| Ծածկագիրը Code Коды | Ներդրումային դիրքը տարվա վերջում Position at the end of year Инвестиционная позиция на конец года | | | | | |
|---------------------------|---|---------|----------------------|---------|---------|--|
| | | 2006 | 2007 | 2008 | 2009 | |
| 8810.. | Պահուստային դիրքն ԱՄՆ-ում | - | - | - | 0 | Reserve position in the Fund |
| 8803.. | Արտարժույթային ակտիվներ | 1057.95 | 1647.20 ⁺ | 1403.83 | 1878.97 | Резервная позиция в МВФ |
| 8813.. | Այլ հայցեր | 0.0 | 2.29 | 0.06 | 0.01 | Иностранная валюта |
| 8995DZ | Պարտավորություններ | 3528.99 | 4912.37 | 6580.22 | 8299.59 | Other claims |
| 8555.Z | Ուղղակի ներդրումներ արտ-երկրներից | 1774.37 | 2485.77 | 3520.86 | 3628.22 | Другие требования |
| 8556.. | Բաժնետիրական կապիտալ և վերաներդրված շահույթ | 1503.53 | 1986.93 | 3129.30 | 3272.49 | Liabilities |
| 8580.. | Այլ կապիտալ | 270.84 | 498.83 | 391.57 | 355.73 | Обязательства |
| 8652.Z | Պորտֆելային ներդրումներ | 15.96 | 9.36 | 18.27 | 20.93 | Direct investment in reporting economy |
| 8660.. | Կապիտալի բաժնետոմսեր | 5.97 | 9.27 | 11.67 | 8.35 | Прямые инвестиции во внутреннюю экономику |
| 8663.. | Բանկեր | 5.81 | 9.17 | 11.56 | 8.20 | Equity capital and reinvested earnings |
| 8664.. | Այլ բաժիններ | 0.16 | 0.11 | 0.11 | 0.15 | Акции и доли в иностранных компаниях |
| 8669.. | Պարտքի արժեթղթեր | 9.99 | 0.08 | 6.60 | 12.57 | Other capital |
| 8670.. | Պարտատոմսեր, պարտամորհակներ | 10.00 | 0.0 | 6.58 | 12.53 | Прочий капитал |
| 8680.. | Դրամի շուկայի գործիքներ | 0.0 | 0.08 | 0.02 | 0.04 | Portfolio investment |
| 8905.. | Ֆինանսական ածանցյալներ | - | - | - | - | Портфельные инвестиции |
| 8753.Z | Այլ ներդրումներ | 1738.66 | 2417.24 | 3041.09 | 4650.45 | Equity securities |
| 8756.. | Առևտրային վարկ | 93.74 | 7.33 | 10.56 | 60.49 | Ценные бумаги, обеспечивающие участие в капитале |
| 8757 | Պետական կառավարման մարմիններ | - | - | - | - | Banks |
| 8760.. | Այլ հատվածներ | 93.74 | 7.33 | 10.56 | 60.49 | Банки |
| 8764.. | Վարկեր | 1516.11 | 2165.46 | 2642.43 | 4018.02 | Other sectors |
| 8765.. | Դրամավարկային կարգավորման մարմիններ | 185.79 | 191.69 | 175.32 | 501.41 | Другие секторы |

**ԱՐՏԱԶԻՆ ՏՆՏԵՍԱԿԱՆ ԳՈՐԾՈՒՆԵՈՒԹՅՈՒՆ - EXTERNAL ECONOMIC ACTIVITY -
ВНЕШНЕЭКОНОМИЧЕСКАЯ ДЕЯТЕЛЬНОСТЬ**

Շարունակություն
Continued
Продолжение

| Ծածկագիրը Code Коды | Ներդրումային դիրքը տարվա վերջում Position at the end of year Инвестиционная позиция на конец года | | | | | |
|---------------------------|---|---------|---------|---------|---------|---|
| | | 2006 | 2007 | 2008 | 2009 | |
| 8769.. | Պետական կառավարման մարմիններ | 1021.20 | 1259.79 | 1403.80 | 2471.07 | General government Сектор государственного управления |
| 8772.. | Բանկեր | 83.85 | 333.90 | 561.04 | 464.20 | Banks Банки |
| 8775.. | Այլ հատվածներ | 225.27 | 380.08 | 502.28 | 581.34 | Other sectors Другие секторы |
| 8780.. | Կանխիկ դրամական միջոցներ և ավանդներ | 108.26 | 194.93 | 336.54 | 382.42 | Currency and deposits Наличные деньги и депозиты |
| 8781.. | Գրամավարկային կարգավորման մարմիններ | 0.59 | 1.22 | 0.48 | 0.19 | Monetary authorities Органы денежно-кредитного регулирования |
| 8782.. | Պետական կառավարման մարմիններ | - | - | - | - | General government Сектор государственного управления |
| 8783.. | Բանկեր | 107.48 | 193.72 | 336.05 | 382.22 | Banks Банки |
| 8784.. | Այլ հատվածներ | 0.19 | - | - | - | Other sectors Другие секторы |
| 8786.. | Այլ պարտավորություններ | 20.55 | 49.52 | 51.56 | 189.52 | Other liabilities Прочие обязательства |
| 8787.. | Գրամավարկային կարգավորման մարմիններ | 0.17 | 0.38 | 0.17 | 138.74. | Monetary authorities Органы денежно-кредитного регулирования |
| 8790.. | Պետական կառավարման մարմիններ | 0.0 | 0.0 | 0.0 | 0.00 | General government Сектор государственного управления |
| 8793.. | Բանկեր | 3.51 | 16.01 | 11.14 | 5.48 | Banks Банки |
| 8796.. | Այլ հատվածներ | 16.87 | 33.13 | 40.25 | 45.29 | Other sectors Другие секторы |

**ԱՐՏԱՔԻՆ ՏՆՏԵՍԱԿԱՆ ԳՈՐԾՈՒՆԵՈՒԹՅՈՒՆ - EXTERNAL ECONOMIC ACTIVITY -
ВНЕШНЕЭКОНОМИЧЕСКАЯ ДЕЯТЕЛЬНОСТЬ**

335. ՀՀ ՀԱՄԱԽԱՈՆ ԱՐՏԱՔԻՆ ՊԱՐՏՔԻ ԵՎ ԱԿՏԻՎՆԵՐԻ ԴԻՐՔԸ (Ժամանակաշրջանի վերջում)
GROSS EXTERNAL DEBT AND ASSETS POSITIONS OF RA (at the end of period)
ПОЗИЦИЯ ВАЛОВОГО ВНЕШНЕГО ДОЛГА И АКТИВОВ РА (на конец периода)

(մլն. ԱՄՆ դոլար)

(mln. US dollars)
(млн. долларов США)

| | 2007 | | 2008 | | 2009 | | |
|--|---|--|---|--|---|--|--|
| | Համախառն արտաքին պարտք Gross External Debt Валовой внешний долг | Համախառն արտաքին ակտիվներ Gross External Assets Валовые внешние активы | Համախառն արտաքին պարտք Gross External Debt Валовой внешний долг | Համախառն արտաքին ակտիվներ Gross External Assets Валовые внешние активы | Համախառն արտաքին պարտք Gross External Debt Валовой внешний долг | Համախառն արտաքին ակտիվներ Gross External Assets Валовые внешние активы | |
| 1. Պետական Կառավարման մարմիններ | 1259.79 | 17.51 | 1402.89 | 17.42 | 2471.08 | 17.22 | General Government Сектор государственного управления |
| Կարճաժամկետ | - | - | - | - | - | - | Short-term Краткосрочные |
| Դրամի շուկայի գործիքներ | - | - | - | - | - | - | Money market instruments Инструменты денежного рынка |
| Վարկեր | - | - | - | - | - | - | Loans Кредиты и займы |
| Առևտրային վարկեր | - | - | - | - | - | - | Trade credits Торговые кредиты |
| Այլ պարտքի պարտավորություններ | - | - | - | - | - | - | Other debt liabilities Другие долговые обязательства |
| Ժամկետանց պարտքեր | - | - | - | - | - | - | Arrears Просроченная задолженность |
| Այլ | - | - | - | - | - | - | Other Прочие |
| Երկարաժամկետ | 1259.79 | 17.51 | 1402.89 | 17.42 | 2471.08 | 17.22 | Long-Term Долгосрочные |
| Պարտատոմսեր և պարհամուրհակներ | - | - | - | - | - | - | Bonds and notes Облигации и другие долговые бумаги |
| Վարկեր | 1259.79 | 17.51 | 1402.89 | 17.42 | 2471.08 | 17.22 | Loans Кредиты и займы |
| Առևտրային վարկեր | - | - | - | - | - | - | Trade credits Торговые кредиты |
| Այլ պարտքի պարտավորություններ | - | - | - | - | - | - | Other debt liabilities Другие долговые обязательства |

**ԱՐՏԱԶԻՆ ՏՆՏԵՍԱԿԱՆ ԳՈՐԾՈՒՆԵՈՒԹՅՈՒՆ - EXTERNAL ECONOMIC ACTIVITY -
ВНЕШНЕЭКОНОМИЧЕСКАЯ ДЕЯТЕЛЬНОСТЬ**

Շարունակություն
Continued
Продолжение

| | 2007 | | 2008 | | 2009 | | |
|---|---|--|---|--|---|--|---|
| | Համախառն արտաքին պարտք Gross External Debt Валовой внешний долг | Համախառն արտաքին ակտիվներ Gross External Assets Валовые внешние активы | Համախառն արտաքին պարտք Gross External Debt Валовой внешний долг | Համախառն արտաքին ակտիվներ Gross External Assets Валовые внешние активы | Համախառն արտաքին պարտք Gross External Debt Валовой внешний долг | Համախառն արտաքին ակտիվներ Gross External Assets Валовые внешние активы | |
| 2. Գրամավարկային կարգավորման մարմիններ | 193.28 | 1649.33 | 175.97 | 1403.72 | 640.34 | 1891.49 | Monetary Authorities Органы денежно-кредитного регулирования |
| Կարճաժամկետ | 1.59 | 602.69 | 0.65 | 296.37 | 0.92 | 599.60 | Short-term Краткосрочные |
| Գրամի շուկայի գործիքներ | - | - | - | - | - | - | Money market instruments Инструменты денежного рынка |
| Վարկեր | - | - | - | - | - | - | Loans Кредиты и займы |
| Կանխիկ դրամական միջոցներ և դեպոզիտներ | 1.22 | 599.72 | 0.48 | 296.25 | 0.19 | 597.27 | Currency and deposits Наличная валюта и депозиты |
| Այլ պարտքի պարտավորություններ | 0.38 | 2.97 | 0.17 | 0.11 | 0.73 | 2.33 | Other debt liabilities Другие долговые обязательства |
| Ժամկետանց պարտքեր | - | - | - | - | - | - | Arrears Просроченная задолженность |
| Այլ | 0.38 | 2.97 | 0.17 | 0.11 | 0.73 | 2.33 | Other Прочие |
| Երկարաժամկետ | 191.69 | 1046.64 | 175.32 | 1107.36 | 639.41 | 1291.89 | Long-Term Долгосрочные |
| Պարտատոմսեր և պարհանուրհակներ | - | 1046.64 | - | 1107.36 | - | 1291.89 | Bonds and notes Облигации и другие долговые бумаги |
| Վարկեր | 191.69 | - | 175.32 | - | 501.42 | - | Loans Кредиты и займы |
| Կանխիկ դրամական միջոցներ և դեպոզիտներ | - | - | - | - | - | - | Currency and deposits Наличная валюта и депозиты |
| Այլ պարտքի պարտավորություններ | - | - | - | - | - | - | Other debt liabilities Другие долговые обязательства |

**ԱՐՏԱԲԻՆ ՏՆՏԵՍԱԿԱՆ ԳՈՐԾՈՒՆԵՈՒԹՅՈՒՆ - EXTERNAL ECONOMIC ACTIVITY -
ВНЕШНЕЭКОНОМИЧЕСКАЯ ДЕЯТЕЛЬНОСТЬ**

Շարունակություն
Continued
Продолжение

| | 2007 | | 2008 | | 2009 | | | |
|---------------------------------------|---|--|---|--|---|--|---|---|
| | Համախառն արտաքին պարտք Gross External Debt Валовой внешний долг | Համախառն արտաքին ակտիվներ Gross External Assets Валовые внешние активы | Համախառն արտաքին պարտք Gross External Debt Валовой внешний долг | Համախառն արտաքին ակտիվներ Gross External Assets Валовые внешние активы | Համախառն արտաքին պարտք Gross External Debt Валовой внешний долг | Համախառն արտաքին ակտիվներ Gross External Assets Валовые внешние активы | | |
| 3. Բանկեր | 543.71 | 245.77 | 914.82 | 306.14 | 864.48 | 507.63 | Banks | |
| Կարճաժամկետ | 321.18 | 235.46 | 348.22 | 296.04 | 357.85 | 499.05 | Банки Short-term Краткосрочные | |
| Դրամի շուկայի գործիքներ | 0.08 | 0.30 | 0.01 | - | 0.04 | - | Money market instruments Инструменты денежного рынка | |
| Վարկեր | 137.45 | 5.98 | 71.49 | 13.13 | 44.21 | 117.43 | Loans Кредиты | |
| Կանխիկ դրամական միջոցներ և դեպոզիտներ | 167.63 | 211.59 | 265.58 | 276.77 | 307.69 | 344.84 | Currency and deposits Наличная валюта и депозиты | |
| Այլ պարտքի պարտավորություններ | 16.01 | 17.59 | 11.14 | 6.14 | 5.91 | 36.79 | Other debt liabilities Другие долговые обязательства | |
| Ժամկետանց պարտքեր | - | - | - | - | - | - | - | Agrears Просроченная задолженность |
| Այլ | 16.01 | 17.59 | 11.14 | 6.14 | 5.91 | 36.79 | Other Прочие | |
| Երկարաժամկետ | 222.53 | 10.31 | 566.59 | 10.10 | 506.63 | 8.57 | Long-Term Долгосрочные | |
| Պարտատոմսեր և պարհամուրհակներ | - | 2.32 | 6.58 | 0.08 | 12.53 | 0.03 | Bonds and notes Облигации и дру- гие долговые бумаги | |
| Վարկեր | 196.45 | 4.42 | 489.54 | 8.35 | 419.55 | 6.58 | Loans Кредиты | |
| Կանխիկ դրամական միջոցներ և դեպոզիտներ | 26.08 | 3.56 | 70.48 | 1.66 | 74.55 | 1.96 | Currency and deposits Наличная валюта и депозиты | |
| Այլ պարտքի պարտավորություններ | - | - | - | - | - | - | - | Other debt liabilities Другие долговые обязательства |

**ԱՐՏԱԶԻՆ ՏՆՏԵՍԱԿԱՆ ԳՈՐԾՈՒՆԵՌՈՒԹՅՈՒՆ - EXTERNAL ECONOMIC ACTIVITY -
ВНЕШНЕЭКОНОМИЧЕСКАЯ ДЕЯТЕЛЬНОСТЬ**

Շարունակություն
Continued
Продолжение

| | 2007 | | 2008 | | 2009 | | |
|---------------------------------------|---|--|---|--|---|--|---|
| | Համախառն արտաքին պարտք Gross External Debt Валовой внешний долг | Համախառն արտաքին ակտիվներ Gross External Assets Валовые внешние активы | Համախառն արտաքին պարտք Gross External Debt Валовой внешний долг | Համախառն արտաքին ակտիվներ Gross External Assets Валовые внешние активы | Համախառն արտաքին պարտք Gross External Debt Валовой внешний долг | Համախառն արտաքին ակտիվներ Gross External Assets Валовые внешние активы | |
| 4. Այլ հասվածներ | 413.61 | 94.92 | 559.05 | 102.53 | 691.32 | 109.08 | Other Sectors |
| Կարճաժամկետ | 136.32 | 72.12 | 143.71 | 79.09 | 152.88 | 77.15 | Другие сектора |
| Դրամի շուկայի գործիքներ | - | 0.09 | - | - | - | - | Short-term Краткосрочные Money market instruments |
| Վարկեր | 107.17 | -5.87 | 106.77 | 14.91 | 99.01 | 28.72 | Инструменты денежного рынка Loans |
| Կանխիկ դրամական միջոցներ և դեպոզիտներ | - | 0.86 | - | 0.75 | - | 0.26 | Кредиты Currency and deposits |
| Առևտրային վարկեր | 7.44 | 76.00 | 0.07 | 54.61 | 18.77 | 46.17 | Наличная валюта и депозиты Trade credits |
| Այլ պարտքի պարտավորություններ | 21.71 | 1.04 | 36.87 | 2.59 | 35.10 | 2.00 | Торговые кредиты Other debt liabilities |
| Ժամկետանց պարտքեր | 0.82 | 0.12 | 0.32 | 0.06 | - | 0.24 | Другие долговые обязательства |
| Այլ | 20.90 | 0.92 | 36.55 | 2.54 | 35.09 | 1.76 | Arrears Просроченная задолженность |
| Երկարաժամկետ | 277.29 | 22.80 | 415.34 | 23.44 | 538.44 | 31.93 | Other Прочие |
| Պարտատոմսեր և պարհանուրիակներ | - | - | - | - | - | 0.30 | Long-Term Долгосрочные Bonds and notes |
| Վարկեր | 272.91 | 22.80 | 396.37 | 23.44 | 482.33 | 25.04 | Облигации и другие долговые бумаги |
| Կանխիկ դրամական միջոցներ և դեպոզիտներ | - | - | - | - | - | - | Loans Кредиты |
| Առևտրային վարկեր | -0.11 | - | 10.49 | - | 41.72 | - | Currency and deposits Наличная валюта и депозиты |
| Այլ պարտքի պարտավորություններ | 4.49 | -0.01 | 8.48 | - | 14.39 | 6.59 | Trade credits Торговые кредиты |
| | | | | | | | Other debt liabilities Другие долговые обязательства |

**ԱՐՏԱԲԻՆ ՏՆՏԵՍԱԿԱՆ ԳՈՐԾՈՒՆԵՈՒԹՅՈՒՆ - EXTERNAL ECONOMIC ACTIVITY -
ВНЕШНЕЭКОНОМИЧЕСКАЯ ДЕЯТЕЛЬНОСТЬ**

Շարունակություն
Continued
Продолжение

| | 2007 | | 2008 | | 2009 | | |
|--|---|--|---|--|---|--|--|
| | Համախառն արտաքին պարտք Gross External Debt Валовой внешний долг | Համախառն արտաքին ակտիվներ Gross External Assets Валовые внешние активы | Համախառն արտաքին պարտք Gross External Debt Валовой внешний долг | Համախառն արտաքին ակտիվներ Gross External Assets Валовые внешние активы | Համախառն արտաքին պարտք Gross External Debt Валовой внешний долг | Համախառն արտաքին ակտիվներ Gross External Assets Валовые внешние активы | |
| 5. Ուղղակի ներդրումներ՝ միջֆիրմային վարկեր | 498.83 | - | 391.57 | - | 355.73 | 9.48 | Direct Investment: Intercompany lending Прямые инвестиции: межфирменные кредиты |
| Պարտքի պարտավորություններ մասնաճյուղ ձեռնարկությունների առջև պարտքեր | - | - | - | - | - | - | Debt liabilities to affiliated Долговые обязательства перед аффилированными предприятиями |
| Ժամկետանց | - | - | - | - | - | - | Arrears Просроченная задолженность |
| Այլ | - | - | - | - | - | - | Other Прочие |
| Պարտքի պարտավորություններ ներդրողների առջև | 498.83 | - | 391.57 | - | 355.73 | 9.48 | Debt liabilities to direct Investors Долговые обязательства перед прямыми инвесторами |
| Ժամկետանց պարտքեր | - | - | - | - | - | - | Arrears Просроченная задолженность |
| Այլ | 498.83 | - | 391.57 | - | 355.73 | 9.48 | Other Прочие |
| Համախառն արտաքին պարտք | 2909.23 | 2007.52 | 3444.30 | 1829.82 | 5022.94 | 2534.90 | Gross External debt Валовой внешний долг |

**ԱՐՏԱԶԻՆ ՏՆՏԵՍԱԿԱՆ ԳՈՐԾՈՒՆԵՈՒԹՅՈՒՆ - EXTERNAL ECONOMIC ACTIVITY -
ВНЕШНЕЭКОНОМИЧЕСКАЯ ДЕЯТЕЛЬНОСТЬ**

**336. ՀԱՅԱՍՏԱՆԻ ՀԱՆՐԱՊԵՏՈՒԹՅՈՒՆՈՒՄ ԿԱՏԱՐՎԱԾ ՕՏԱՐԵՐԿՐՅԱ ԸՆԴԱՍԵՆԸ
ՆԵՐԴՐՈՒՄՆԵՐԻ ՀՈՍՔԵՐՆ ՈՒ ՊԱՇՏԱՐՆԵՐՆ ԸՍՏ ԵՐԿՐՆԵՐԻ
(առանց առևտրային վարկերի, կանխիկ դրամական միջոցների ու ավանդների)
INFLOWS AND STOCKS OF FOREIGN TOTAL INVESTMENT BY COUNTRIES OF REPUBLIC ARMENIA
(without trade credits, currency and deposits)
ПОТОКИ И ЗАПАСЫ ИНОСТРАННЫХ ВСЕГО ИНВЕСТИЦИЙ ПО СТРАНАМ В РЕСПУБЛИКЕ
АРМЕНИЯ (без торговых кредитов, наличной валюты и депозитов)**

(հազ. ԱՄՆ դոլար)

(thous. US dollars)
(тыс. долларов США)

Համախառն հոսքեր-gross inflows-валовые потоки

| | 1988-2004 | 2005 | 2006 | 2007 | 2008 |
|---|------------------|-----------------|-----------------|------------------|------------------------------|
| Ընդամենը ներդրումներ | 3429358.9 | 561161.0 | 860647.1 | 1546674.4 | 2132288.1^ճ |
| այդ թվում՝ ստացված | | | | | |
| Դրամավարկային կարգավորման մարմիններով | 345486.1 | 10157.3 | 10910.9 | 19862.6 | 16758.6 |
| Պետական կառավարման մարմիններով | 1247821.6 | 49713.0 | 83431.0 | 198053.0 | 160138.0 |
| Բանկային և ֆինանսական հատվածներով | 240573.4 | 70103.3 | 165284.8 | 483381.6 | 697748.4 ^ճ |
| Մասնավոր հատվածով | 1595477.8 | 431187.3 | 601020.4 | 845377.3 | 1257643.1 |
| Ընդամենը ներդրումներ ստացված մասնավոր ու բանկային և ֆինանսական հատվածներով այդ թվում՝ | 1836051.2 | 501290.6 | 766305.2 | 1328758.9 | 1955391.5 ^ճ |
| Ռուսաստան | 400855.0 | 82282.2 | 237074.4 | 573039.6 | 1004040.5 |
| ԱՄՆ | 182513.4 | 29140.9 | 55535.6 | 57671.5 | 50156.8 |
| Գերմանիա | 41502.5 | 101354.4 | 52920.2 | 81267.3 | 68912.8 |
| Ֆրանսիա | 140802.9 | 20790.7 | 21552.4 | 28746.4 | 133483.8 |
| Կանադա | 136186.2 | 887.1 | 17997.2 | - | - |
| Միացյալ Թագավորություն | 66067.6 | 4514.1 | 7665.8 | 91578.5 | 129537.5 ^ճ |
| Արգենտինա | 41028.4 | 11214.5 | 62603.5 | 26544.8 | 90051.6 |

**ԱՐՏԱԲԻՆ ՏՆՏԵՍԱԿԱՆ ԳՈՐԾՈՒՆԵՈՒԹՅՈՒՆ - EXTERNAL ECONOMIC ACTIVITY -
ВНЕШНЕЭКОНОМИЧЕСКАЯ ДЕЯТЕЛЬНОСТЬ**

| Համախառն հոսքեր-gross inflows-валовые потоки | | Մաքուր պաշարները 2009 վերջին Net stocks end of 2009 Чистые запасы на конец 2009 | | |
|--|-------------------|--|--|---|
| 2009 | 1988-2009 | | | |
| 2710326.9 | 11240456.4 | 8264463.1 | | Total investment Всего инвестиции |
| | | | | of which received by: в том числе полученные по: |
| 303621.0 | 706796.5 | 501412.0 | | Monetary Authorities Органы денежно-кредитного регулирования |
| 1064725.0 | 2803881.6 | 2472236.9 | | General Government Сектором государственного управления |
| 406495.6 | 2063587.1 | 833719.3 | | Financial and banks sector Банком и финансовым сектором |
| 935485.3 | 5666191.2 | 4457094.9 | | Private sector Частным сектором |
| 1341980.9 | 7729778.3 | 5290814.2 | | Total investment received from private and financial and banks sectors Всего инвестиций полученных по частным и банковско-финансо- вым сектором |
| | | | | of which: в том числе: |
| 672028.4 | 2969320.1 | 2887626.6 | | Russian Federation Россия |
| 34577.3 | 409595.4 | 226277.2 | | United States США |
| 19553.5 | 365510.7 | 149553.6 | | Germany Германия |
| 198638.9 | 544015.0 | 393723.9 | | France Франция |
| - | 155070.5 | 99055.4 | | Canada Канада |
| 26890.8 | 326254.4 | 54113.0 | | United Kingdom Соединенное Королевство |
| 50660.7 | 282103.5 | 242343.1 | | Argentina Аргентина |

**ԱՐՏԱԶԻՆ ՏՆՏԵՍԱԿԱՆ ԳՈՐԾՈՒՆԵՈՒԹՅՈՒՆ - EXTERNAL ECONOMIC ACTIVITY -
ВНЕШНЕЭКОНОМИЧЕСКАЯ ДЕЯТЕЛЬНОСТЬ**

Շարունակություն
Continued
Продолжение

Համախառն հոսքեր-gross inflows-валовые потоки

| | 1988-2004 | 2005 | 2006 | 2007 | 2008 |
|------------------------------|-----------|---------|---------|----------|---------|
| Կիսարոս | 50475.3 | 15917.1 | 15924.5 | 16467.0 | 64160.3 |
| Լյուքսեմբուրգ | 33319.3 | 5138.0 | 3285.0 | 19731.0 | 27037.5 |
| Լատվիա | 1.0 | - | 9041.7 | 36262.8 | 30017.7 |
| Շվեյցարիա | 28925.8 | 6897.0 | 1424.6 | 9121.5 | 8117.8 |
| Ղազախստան | - | 8044.0 | 71001.7 | 35219.5 | 52339.6 |
| Նիդերլանդներ | 9210.8 | 3507.2 | 3484.4 | 11729.7 | 10394.3 |
| Ավստրալիա | - | 0.3 | - | 24200.5 | 6649.7 |
| Կայմանի կղզիներ | 872.3 | 4604.2 | 511.4 | 7994.6 | - |
| Ֆինլանդիա | - | - | 16802.0 | 6729.0 | - |
| Իրան | 6364.2 | 2110.0 | 299.6 | 1391.3 | 7348.0 |
| Լիբանան | 10445.0 | 62473.1 | 64753.8 | 139436.9 | 89901.5 |
| Լիխտենշտեյն | 10929.7 | 2089.3 | 1000.0 | 6000.0 | 25000.0 |
| Ուկրաինա | 60.3 | 3708.8 | 3785.9 | 5769.9 | 101.2 |
| Վիրջինյան կղզիներ,ԱՄՆ | 50.0 | - | - | 12010.1 | - |
| Բելգիա | 12726.3 | 5425.9 | 730.7 | 1436.3 | 6862.6 |
| Վիրջինյան կղզիներ,Բրիտանական | - | - | 1648.4 | 3245.8 | - |
| Հունաստան | 362181.9 | 75327.2 | 47876.9 | 3000.0 | 17000.0 |
| Ավստրիա | - | 2489.8 | 2412.1 | 3526.8 | 1351.5 |
| Սիրիա | 161.7 | 99.2 | - | 5000.0 | 4999.2 |
| Իռլանդիա | 4911.6 | - | - | 4049.2 | 6407.0 |
| Իսրայել | 3100.0 | - | 1500.0 | - | - |

**ԱՐՏԱԲԻՆ ՏՆՏԵՍԱԿԱՆ ԳՈՐԾՈՒՆԵՈՒԹՅՈՒՆ - EXTERNAL ECONOMIC ACTIVITY -
ВНЕШНЕЭКОНОМИЧЕСКАЯ ДЕЯТЕЛЬНОСТЬ**

Շարունակություն
Continued
Продолжение

| Համախառն հոսքեր-gross inflows-валовые потоки | | Մաքուր պաշարները 2009 վերջին Net stocks end of 2009 Чистые запасы на конец 2009 | |
|--|-----------|--|---|
| 2009 | 1988-2009 | | |
| 18287.8 | 181231.9 | 146668.8 | Сургус Кипр |
| 6843.0 | 95353.8 | 71125.7 | Luxembourg Люксембург |
| 23217.9 | 98541.1 | 35086.5 | Latvia Латвия |
| 11017.0 | 65503.7 | 39511.1 | Switzerland Швейцария |
| 22500.0 | 189104.8 | 13552.0 | Kazakhstan Казахстан |
| 87633.2 | 125959.6 | 161306.0 | Netherlands Нидерланды |
| - | 30850.5 | 30941.3 | Australia Австралия |
| - | 13982.5 | - | Sauman Islands Острова Кайман |
| - | 23531.0 | 39499.0 | Finland Финляндия |
| 831.7 | 18344.8 | 16236.7 | Iran Иран |
| 58929.2 | 425939.5 | 155452.6 | Lebanon Ливан |
| 4137.2 | 49156.2 | 34100.1 | Liechtenstein Лихтенштейн |
| 22722.5 | 36148.6 | 36279.3 | Ukraine Украина |
| - | 12060.1 | 11050.0 | United States Virgin Islands Вирджинские острова,США |
| 1394.5 | 28576.3 | 7201.9 | Belgium Бельгия |
| 162.3 | 5056.5 | 1753.7 | Virgin Islands,British Вирджинские ост.,Британские |
| - | 505386.1 | 8100.0 | Greece Греция |
| 9390.2 | 19170.3 | 5756.6 | Austria Австрия |
| - | 10260.1 | 129.9 | Syrian Arab Republic Сирия |
| 289.1 | 15656.9 | 11202.3 | Ireland Ирландия |
| - | 4600.0 | 3100.0 | Israel Израиль |

**ԱՐՏԱԶԻՆ ՏՆՏԵՍԱԿԱՆ ԳՈՐԾՈՒՆԵՈՒԹՅՈՒՆ - EXTERNAL ECONOMIC ACTIVITY -
ВНЕШНЕЭКОНОМИЧЕСКАЯ ДЕЯТЕЛЬНОСТЬ**

Շարունակություն
Continued
Продолжение

Համախառն հոսքեր-gross inflows-валовые потоки

| | 1988-2004 | 2005 | 2006 | 2007 | 2008 |
|-------------------------|-----------|--------|---------|-------|--------|
| ԱՄԷ | 4353.6 | - | - | - | 299.6 |
| Իսպանիա | 3682.7 | 58.1 | 386.3 | 72.0 | - |
| Իտալիա | 13564.0 | 38.8 | 525.7 | 448.6 | 432.1 |
| Բուլղարիա | 2718.1 | - | - | - | - |
| Պանամա | 11645.6 | 887.8 | 10961.0 | - | - |
| Թուրքմենստան | 2713.5 | - | - | - | - |
| Չինաստան | 11.6 | - | 1295.1 | 14.7 | - |
| Կուբա | 967.5 | - | - | - | - |
| Բահամներ | 10656.9 | 1000.0 | 1000.1 | - | - |
| Չեխիայի Հանրապետություն | 104.6 | - | 1020.9 | - | 2212.3 |
| Թուրքիա | 1891.9 | - | - | - | - |
| Մոնակո | 743.8 | - | - | - | - |
| Հունգարիա | 265.2 | - | - | 68.2 | 617.3 |
| Քուվեյթ | 415.9 | - | - | - | - |
| Եգիպտոս | 150.1 | - | - | - | - |
| Լիբերիա | 647.2 | - | - | - | - |
| Հնդկաստան | 115.9 | - | - | - | - |
| Նիգերիա | 50.0 | - | - | - | - |
| Սլովակիա | 29.5 | 38.2 | 20.3 | - | - |
| Բելիզ | 30.2 | - | - | - | - |

**ԱՐՏԱԲԻՆ ՏՆՏԵՍԱԿԱՆ ԳՈՐԾՈՒՆԵՈՒԹՅՈՒՆ - EXTERNAL ECONOMIC ACTIVITY -
ВНЕШНЕЭКОНОМИЧЕСКАЯ ДЕЯТЕЛЬНОСТЬ**

Շարունակություն
Continued
Продолжение

| Համախառն հոսքեր-gross inflows-валовые потоки | | Մաքուր պաշարները 2009 վերջին Net stocks end of 2009 Чистые запасы на конец 2009 | |
|--|-----------|--|--------------------------------------|
| 2009 | 1988-2009 | | |
| - | 4653.2 | 753.2 | United Arab Emirates ОАЭ |
| - | 4199.1 | 1279.0 | Spain Испания |
| 33480.3 | 48489.5 | 39098.5 | Italy Италия |
| - | 2718.1 | 2470.2 | Bulgaria Болгария |
| - | 23494.4 | - | Panama Панама |
| - | 2713.5 | - | Turkmenistan Туркменистан |
| 2.7 | 1324.1 | 3656.7 | China Китай |
| - | 967.5 | 1189.5 | Cuba Куба |
| - | 12657.0 | 14.3 | Bahamas Багамы |
| - | 3337.8 | 1612.6 | Czech Republic Чехская Республика |
| - | 1891.9 | 270.0 | Turkey Турция |
| - | 743.8 | 378.1 | Monaco Монако |
| - | 950.7 | 939.6 | Hungary Венгрия |
| - | 415.9 | - | Kuwait Кувейт |
| - | 150.1 | - | Egypt Египет |
| - | 647.2 | - | Liberia Либерия |
| - | 115.9 | 0.1 | India Индия |
| - | 50.0 | - | Nigeria Нигерия |
| - | 88.0 | 34.6 | Slovakia Словакия |
| - | 30.2 | - | Belize Белиз |

**ԱՐՏԱԶԻՆ ՏՆՏԵՍԱԿԱՆ ԳՈՐԾՈՒՆԵՈՒԹՅՈՒՆ - EXTERNAL ECONOMIC ACTIVITY -
ВНЕШНЕЭКОНОМИЧЕСКАЯ ДЕЯТЕЛЬНОСТЬ**

Շարունակություն
Continued
Продолжение

Համախառն հոսքեր-gross inflows-валовые потоки

| | 1988-2004 | 2005 | 2006 | 2007 | 2008 |
|--------------------------------------|-----------|---------|---------|----------|---------|
| Հարավային Աֆրիկա | - | - | - | 13.9 | - |
| Բելառուս | 20.0 | - | - | - | - |
| Վրաստան | 21.4 | - | - | 4500.2 | 24841.8 |
| Տաջիկստան | 0.3 | - | - | - | - |
| Իսլանդիա | - | 0.2 | - | - | - |
| Լեհաստան | 0.2 | - | - | - | - |
| Ռումինիա | 0.2 | - | - | - | - |
| Ճապոնիա | 0.2 | - | - | - | - |
| Թաիլանդ | 0.1 | - | - | - | - |
| Շվեդիա | 0.1 | - | - | - | - |
| Նոր Զելանդիա | 3.4 | - | - | - | - |
| Սլովենիա | - | - | - | - | - |
| Լեռնային Ղարաբաղի Հանրապետություն | - | - | - | - | - |
| Այլ երկրներ | 238556.4 | 51252.5 | 50264.0 | 112471.2 | 93117.5 |

**ԱՐՏԱԲԻՆ ՏՆՏԵՍԱԿԱՆ ԳՈՐԾՈՒՆԵՈՒԹՅՈՒՆ - EXTERNAL ECONOMIC ACTIVITY -
ВНЕШНЕЭКОНОМИЧЕСКАЯ ДЕЯТЕЛЬНОСТЬ**

Շարունակություն
Continued
Продолжение

| <u>Համախառն հոսքեր-gross inflows-валовые потоки</u> | | <u>Մաքուր պաշարները 2009 վերջին Net stocks end of 2009 Чистые запасы на конец 2009</u> | | |
|---|-----------|--|--|--|
| 2009 | 1988-2009 | | | |
| 938.1 | 952.0 | 951.3 | | Sout Africa Южная Африка |
| - | 20.0 | 6.8 | | Belarus Белорусь |
| 8420.9 | 37784.3 | 29.6 | | Georgia Грузия |
| - | 0.3 | - | | Tajikistan Таджикистан |
| - | 0.2 | - | | Iceland Исландия |
| - | 0.2 | - | | Poland Польша |
| - | 0.2 | - | | Romania Румыния |
| - | 0.2 | - | | Japan Япония |
| - | 0.1 | 0.1 | | Thailand Таиланд |
| - | 0.1 | - | | Sweden Швеция |
| - | 3.4 | - | | New Zealand Новая Зеландия |
| 247.5 | 247.5 | 247.5 | | Slovenia Словения |
| 0.6 | 0.6 | 0.6 | | Republic of Nagorno Karabagh Нагорно-Карабахская Республика |
| 29185.6 | 574847.3 | 357135.0 | | Other countries Другие страны |

**ԱՐՏԱՔԻՆ ՏՆՏԵՍԱԿԱՆ ԳՈՐԾՈՒՆԵՈՒԹՅՈՒՆ - EXTERNAL ECONOMIC ACTIVITY -
ВНЕШНЕЭКОНОМИЧЕСКАЯ ДЕЯТЕЛЬНОСТЬ**

**337. ՀԱՅԱՍՏԱՆԻ ՀԱՆՐԱՊԵՏՈՒԹՅՈՒՆՈՒՄ ԿԱՏԱՐՎԱԾ ՕՏԱՐԵՐԿՐՅԱ ՈՒՂՂԱԿԻ
ՆԵՐԳՐՈՒՄՆԵՐԻ (ՕՈՒՆ) ՀՈՍՔԵՐՆ ՈՒ ՊԱՇԱՐՆԵՐՆ ԸՍՏ ԵՐԿՐՆԵՐԻ
INFLOWS AND STOCKS OF FOREIGN DIRECT INVESTMENT (FDI) BY COUNTRIES OF REPUBLIC ARMENIA
ПОТОКИ И ЗАПАСЫ ИНОСТРАННЫХ ПРЯМЫХ ИНВЕСТИЦИЙ (ПИИ) ПО СТРАНАМ
В РЕСПУБЛИКЕ АРМЕНИЯ**

(հազ. ԱՄՆ դոլար)

(thous. US dollars)
(тыс. долларов США)

Համախառն հոսքեր-gross inflows-валовые потоки

| | 1988-2004 | 2005 | 2006 | 2007 | 2008 |
|---|------------------|-----------------|-----------------|-----------------|------------------------------|
| Ընդամենը ՕՈՒՆ | 1328611.9 | 303710.5 | 436714.8 | 675349.4 | 1118445.1⁺ |
| այդ թվում՝ ստացված | | | | | |
| Բանկային և ֆինանսական հատվածներով | 113364.1 | 28457.0 | 29087.3 | 93035.3 | 117533.9 ⁺ |
| Մասնավոր հատվածով Ընդամենը ուղղակի ներդրումներ ըստ երկրների | 1215247.8 | 275253.5 | 407627.5 | 582314.1 | 1000911.2 |
| Ռուսաստան | 311457.4 | 12517.8 | 153986.9 | 339505.0 | 735417.2 |
| Գերմանիա | 41502.5 | 97354.4 | 47815.9 | 67425.5 | 24548.8 |
| Ֆրանսիա | 104885.8 | 20242.2 | 16052.4 | 18745.7 | 84483.1 |
| ԱՄՆ | 118319.4 | 16539.1 | 38252.4 | 30788.1 | 23852.1 |
| Կանադա | 126097.8 | 881.6 | 17997.2 | - | - |
| Կիպրոս | 29795.8 | 10257.1 | 15924.5 | 11943.2 | 64160.2 |
| Սիացյալ Թագավորություն | 60824.4 | 1936.9 | 2967.3 | 6835.7 | 1130.8 ⁺ |
| Արգենտինա | 28028.4 | 11214.5 | 33594.8 | 18178.8 | 87666.8 |
| Լյուքսեմբուրգ | 32205.3 | 639.0 | 3285.0 | 3731.0 | 6687.0 |
| Լատվիա | 1.0 | - | 1601.3 | 2072.0 | 1.0 |
| Շվեյցարիա | 28458.9 | 6840.2 | 242.7 | 2136.8 | 4466.9 |
| Ավստրալիա | - | 0.3 | - | 18428.7 | - |
| Թուրքմենստան | 2713.5 | - | - | - | - |
| Չինաստան | 11.6 | - | 1295.1 | 0.1 | - |

**ԱՐՏԱԲԻՆ ՏՆՏԵՍԱԿԱՆ ԳՈՐԾՈՒՆԵՈՒԹՅՈՒՆ - EXTERNAL ECONOMIC ACTIVITY -
ВНЕШНЕЭКОНОМИЧЕСКАЯ ДЕЯТЕЛЬНОСТЬ**

| <u>Համախառն հոսքեր-gross inflows-валовые потоки</u> | | <u>Մաքուր պաշարները 2009 վերջին Net stocks end of 2009 Чистые запасы на конец 2009</u> | |
|---|------------------|--|--|
| 2009 | 1988-2009 | | |
| 828739.1 | 4691570.8 | 3791979.8 | Total FDI Всего ПИИ |
| | | | of which received by: в том числе полученные по: |
| 96620.6 | 478098.2 | 367190.1 | Financial and banks sector Банком и финансовым сектором |
| 732118.5 | 4213472.6 | 3424789.7 | Private sector Частным сектором |
| | | | Total direct investment by countries Всего прямые инвестиции по странам |
| 399454.4 | 1952338.7 | 2069014.9 | Russian Federation Россия |
| 19358.0 | 298005.1 | 104561.3 | Germany Германия |
| 197421.4 | 441830.6 | 338724.5 | France Франция |
| 22572.9 | 250324.0 | 184482.4 | United States США |
| - | 144976.6 | 99055.4 | Canada Канада |
| 18284.3 | 150365.1 | 146521.1 | Cyprus Кипр |
| 82.5 | 73777.6 | 33438.2 | United Kingdom Соединенное Королевство |
| 48258.2 | 226941.5 | 223624.7 | Argentina Аргентина |
| 2487.0 | 49034.3 | 41323.0 | Luxembourg Люксембург |
| - | 3675.4 | 3354.2 | Latvia Латвия |
| 8888.4 | 51033.8 | 33181.9 | Switzerland Швейцария |
| - | 18429.0 | 32.5 | Australia Австралия |
| - | 2713.5 | - | Turkmenistan Туркменистан |
| 2.7 | 1309.5 | 3656.7 | China Китай |

**ԱՐՏԱԶԻՆ ՏՆՏԵՍԱԿԱՆ ԳՈՐԾՈՒՆԵՈՒԹՅՈՒՆ - EXTERNAL ECONOMIC ACTIVITY -
ВНЕШНЕЭКОНОМИЧЕСКАЯ ДЕЯТЕЛЬНОСТЬ**

Շարունակություն
Continued
Продолжение

Համախառն հոսքեր-gross inflows-валовые потоки

| | 1988-2004 | 2005 | 2006 | 2007 | 2008 |
|-------------------------------|-----------|---------|---------|---------|---------|
| Գազախստան | - | 3997.2 | - | 3874.7 | 1958.2 |
| Նիդերլանդներ | 8920.3 | 3507.2 | 997.0 | 1944.9 | 4507.9 |
| Կայմանի կղզիներ | 872.3 | 1604.2 | 511.4 | 994.6 | - |
| Ֆինլանդիա | - | - | 16802.0 | 1882.0 | - |
| Իրան | 6022.8 | 2110.0 | 195.3 | 154.7 | 6440.5 |
| Լիբանան | 8371.8 | 11762.3 | 1142.4 | 82885.5 | 19394.9 |
| Լիխտենշտեյն | 6129.7 | 0.4 | - | - | - |
| Ուկրաինա | 60.3 | 3652.1 | 3785.9 | 5141.7 | 101.2 |
| Վիրջինյան կղզիներ, ԱՄՆ | 50.0 | - | - | 7490.0 | - |
| Բելգիա | 12271.3 | 5425.9 | 730.7 | 1436.3 | 3562.6 |
| Վիրջինյան կղզիներ, Բրիտանական | - | - | 1648.4 | 2450.7 | - |
| Հունաստան | 217325.7 | 49050.3 | 35313.8 | - | - |
| Ավստրիա | - | 1248.7 | 0.1 | 1749.4 | 1240.2 |
| Սիրիա | 161.3 | 99.2 | - | - | - |
| Իռլանդիա | 4911.6 | - | - | 4049.2 | 6407.0 |
| Իսրայել | 3100.0 | - | 1500.0 | - | - |
| ԱՄԷ | 4353.6 | - | - | - | - |
| Իսպանիա | 3219.2 | - | - | - | - |
| Իտալիա | 13201.1 | 38.8 | 525.7 | 448.6 | 432.1 |
| Բուլղարիա | 252.6 | - | - | - | - |
| Պանամա | 6506.6 | - | 20.0 | - | - |
| Կուբա | 967.5 | - | - | - | - |
| Բահամներ | 971.6 | - | 0.1 | - | - |

**ԱՐՏԱԲԻՆ ՏՆՏԵՍԱԿԱՆ ԳՈՐԾՈՒՆԵՈՒԹՅՈՒՆ - EXTERNAL ECONOMIC ACTIVITY -
ВНЕШНЕЭКОНОМИЧЕСКАЯ ДЕЯТЕЛЬНОСТЬ**

Շարունակություն
Continued
Продолжение

| <u>Համախառն հոսքեր-gross inflows-валовые потоки</u> | | <u>Մաքուր պաշարները 2009 վերջին Net stocks end of 2009 Чистые запасы на конец 2009</u> | | |
|---|-----------|--|--|---|
| 2009 | 1988-2009 | | | |
| - | 9830.1 | 10217.3 | | Kazakhstan Казахстан |
| 14185.0 | 34062.3 | 66900.4 | | Netherlands Нидерланды |
| - | 3982.5 | - | | Sauman Islands Острова Кайман |
| - | 18684.0 | 12858.0 | | Finland Финляндия |
| 10.7 | 14934.0 | 14971.8 | | Iran Иран |
| 28436.3 | 151993.2 | 77085.6 | | Lebanon Ливан |
| 4137.2 | 10267.3 | 11525.1 | | Liechtenstein Лихтенштейн |
| 22722.5 | 35463.7 | 36235.0 | | Ukraine Украина |
| - | 7540.0 | 6796.9 | | United States Virgin Islands Виргинские острова, США |
| 1213.1 | 24639.9 | 3792.6 | | Belgium Бельгия |
| - | 4099.2 | - | | Virgin Islands, British Вирджинские ост., Британские |
| - | 301689.8 | 322.2 | | Greece Греция |
| 390.0 | 4628.4 | 5290.9 | | Austria Австрия |
| - | 260.5 | 129.9 | | Syrian Arab Republic Сирия |
| 289.1 | 15656.9 | 11202.3 | | Ireland Ирландия |
| - | 4600.0 | 3100.0 | | Israel Израиль |
| - | 4353.6 | 150.0 | | United Arab Emirates ОАЭ |
| - | 3219.2 | 1170.4 | | Spain Испания |
| 33480.3 | 48126.6 | 39098.5 | | Italy Италия |
| - | 252.6 | 5.2 | | Bulgaria Болгария |
| - | 6526.6 | - | | Panama Панама |
| - | 967.5 | 1189.5 | | Cuba Куба |
| - | 971.7 | 14.3 | | Bahamas Багамы |

**ԱՐՏԱԶԻՆ ՏՆՏԵՍԱԿԱՆ ԳՈՐԾՈՒՆԵՈՒԹՅՈՒՆ - EXTERNAL ECONOMIC ACTIVITY -
ВНЕШНЕЭКОНОМИЧЕСКАЯ ДЕЯТЕЛЬНОСТЬ**

Շարունակություն
Continued
Продолжение

Համախառն հոսքեր-gross inflows-валовые потоки

| | 1988-2004 | 2005 | 2006 | 2007 | 2008 |
|-------------------------|-----------|---------|---------|---------|---------|
| Բելոռուս | 20.0 | - | - | - | - |
| Վրաստան | 21.4 | - | - | - | - |
| Տաջիկստան | 0.3 | - | - | - | - |
| Իսլանդիա | - | 0.2 | - | - | - |
| Լեհաստան | 0.2 | - | - | - | - |
| Ռումինիա | 0.2 | - | - | - | - |
| Ճապոնիա | 0.2 | - | - | - | - |
| Թաիլանդ | 0.1 | - | - | - | - |
| Շվեդիա | 0.1 | - | - | - | - |
| Նոր Զելանդիա | 3.4 | - | - | - | - |
| Թուրքիա | 1891.9 | - | - | - | - |
| Մոնակո | 378.1 | - | - | - | - |
| Հունգարիա | 265.2 | - | - | 68.2 | 107.3 |
| Չեխիայի Հանրապետություն | 21.2 | - | - | - | - |
| Քուվեյթ | 154.6 | - | - | - | - |
| Եգիպտոս | 150.1 | - | - | - | - |
| Լիբերիա | 647.2 | - | - | - | - |
| Հնդկաստան | 115.9 | - | - | - | - |
| Նիդերլանդներ | 50.0 | - | - | - | - |
| Սլովակիա | 290.5 | 38.2 | 20.3 | - | - |
| Բելիզ | 30.2 | - | - | - | - |
| Սլովենիա | - | - | - | - | - |
| Այլ երկրներ | 142861.1 | 42752.9 | 40506.3 | 40988.1 | 41879.3 |

**ԱՐՏԱԲԻՆ ՏՆՏԵՍԱԿԱՆ ԳՈՐԾՈՒՆԵՈՒԹՅՈՒՆ - EXTERNAL ECONOMIC ACTIVITY -
ВНЕШНЕЭКОНОМИЧЕСКАЯ ДЕЯТЕЛЬНОСТЬ**

Շարունակություն
Continued
Продолжение

| <u>Համախառն հոսքեր-gross inflows-валовые потоки</u> | | <u>Մաքուր պաշարները 2009 վերջին Net stocks end of 2009 Чистые запасы на конец 2009</u> | | |
|---|-----------|--|--|--------------------------------------|
| 2009 | 1988-2009 | | | |
| - | 20.0 | 6.8 | | Belarus Белорусь |
| 0.8 | 22.2 | 29.6 | | Georgia Грузия |
| - | 0.3 | - | | Tajikistan Таджикистан |
| - | 0.2 | - | | Iceland Исландия |
| - | 0.2 | - | | Poland Польша |
| - | 0.2 | - | | Romania Румыния |
| - | 0.2 | - | | Japan Япония |
| - | 0.1 | 0.1 | | Thailand Таиланд |
| - | 0.1 | - | | Sweden Швеция |
| - | 3.4 | - | | New Zealand Новая Зеландия |
| - | 1891.9 | 270.0 | | Turkey Турция |
| - | 378.1 | 378.1 | | Monako Монако |
| - | 440.7 | 429.6 | | Hungary Венгрия |
| - | 21.2 | 25.8 | | Czech Republic Чехская Республика |
| - | 154.6 | - | | Kuwait Кувейт |
| - | 150.1 | - | | Egypt Египет |
| - | 647.2 | - | | Liberia Либерия |
| - | 115.9 | 0.1 | | India Индия |
| - | 50.0 | - | | Nigeria Нигерия |
| - | 88.0 | 34.6 | | Slovakia Словакия |
| - | 30.2 | - | | Belize Белиз |
| 247.5 | 247.5 | 247.5 | | Slovenia Словения |
| 6816.8 | 315804.5 | 207530.9 | | Other countries Другие страны |

**ԱՐՏԱԶԻՆ ՏՆՏԵՍԱԿԱՆ ԳՈՐԾՈՒՆԵՈՒԹՅՈՒՆ - EXTERNAL ECONOMIC ACTIVITY -
ВНЕШНЕЭКОНОМИЧЕСКАЯ ДЕЯТЕЛЬНОСТЬ**

**338. ՀԱՅԱՍՏԱՆԻ ՀԱՆՐԱՊԵՏՈՒԹՅՈՒՆՈՒՄ ԿԱՏԱՐՎԱԾ ՕՏԱՐԵՐԿՐՅԱ ԸՆԴԱՄԵՆԸ
ՆԵՐԳՐՈՒՄՆԵՐԻ ՀՈՍՔԵՐՆ ՈՒ ՊԱՇՏՐՆԵՐՆ ԸՍՏ ԳՈՐԾՈՒՆԵՈՒԹՅԱՆ ՏԵՍԱԿՆԵՐԻ
INFLOWS AND STOCKS OF FOREIGN TOTAL INVESTMENT BY TYPE OF ACTIVITY
OF REPUBLIC ARMENIA
ПОТОКИ И ЗАПАСЫ ИНОСТРАННЫХ ВСЕГО ИНВЕСТИЦИЙ ПО ВИДАМ ДЕЯТЕЛЬНОСТИ
В РЕСПУБЛИКЕ АРМЕНИЯ**

(հազ. ԱՄՆ դոլար)

(thous. US dollars)
(тыс. долларов США)

Համախառն հոսքեր-gross inflows-валовые потоки

Ծածկագիրը
Code
Код

| | 1988-1997 | 1998-2004 | 2005 | 2006 |
|---|------------------|------------------|-----------------|-----------------|
| Ընդամենը ներդրումներ | 1046416.3 | 2382942.6 | 561161.0 | 860647.1 |
| այդ թվում՝ ստացված | | | | |
| Դրամավարկային կարգավորման մարմիններով | 153670.0 | 191816.1 | 10157.3 | 10910.9 |
| Պետական կառավարման մարմիններով | 718528.0 | 529293.6 | 49713.0 | 83431.0 |
| Բանկային և ֆինանսական հատվածներով | 38740.0 | 201833.4 | 70103.3 | 165284.8 |
| Մասնավոր հատվածով | 135478.3 | 1459999.5 | 431187.3 | 601020.4 |
| Ընդամենը ներդրումներ ստացված մասնավոր և բանկային ու ֆինանսական հատվածներով | 174218.3 | 1661832.9 | 501290.6 | 766305.2 |
| այդ թվում՝ | | | | |
| 01. Գյուղատնտեսություն, որսորդություն և ծառայությունների մատուցում այդ բնագավառում | ... | 3864.0 | 57.8 | 386.3 |
| 11. Հում նավթի և բնական գազի արդյունահանում, ծառայությունների մատուցում այդ բնագավառներում | ... | - | - | 63.8 |
| 13. Մետաղե հանքաքարի արդյունահանում | ... | 53451.9 | 881.6 | 17917.4 |
| 14. Հանքագործական արդյունաբերության այլ ճյուղեր | ... | 48937.1 | 97537.0 | 48085.0 |
| 15. Սննդամթերքի, ներառյալ խմիչքները, արտադրություն | ... | 158879.5 | 26430.4 | 16933.0 |
| 16. Ծխախոտային արտադրատեսակների արտադրություն | ... | 12374.3 | - | - |
| 17. Մանածագործական արտադրություն | ... | 1309.4 | 56.4 | - |

**ԱՐՄԱԵՆԻՆ ՏՆՏԵՍԱԿԱՆ ԳՈՐԾՈՒՆԵՈՒԹՅՈՒՆ - EXTERNAL ECONOMIC ACTIVITY -
ВНЕШНЕЭКОНОМИЧЕСКАЯ ДЕЯТЕЛЬНОСТЬ**

| Համախառն հոսքեր-gross inflows-валовые потоки | | | | Մաքուր պաշարները 2009 վերջին Net stocks end of 2009 Чистые запасы на конец 2009 | |
|--|------------------------------|------------------|-------------------|--|---|
| 2007 | 2008 | 2009 | 1988-2009 | | |
| 1546674.4 | 2132288.1⁺ | 2710326.9 | 11240456.4 | 8264463.1 | Total investment Всего |
| | | | | | of which received by: в том числе полученные по: |
| 19862.6 | 16758.6 | 303621.0 | 706796.5 | 501412.0 | Monetary Authorities Органы денежно-кредитного регу- лирования |
| 198053.0 | 160138.0 | 1064725.0 | 2803881.6 | 2472236.9 | General Government Сектор государственного управления |
| 483381.6 | 697748.4 ⁺ | 406495.6 | 2063587.1 | 833719.3 | Financial and banks sector Банком и финансовым секторам |
| 845377.3 | 1257643.1 | 935485.3 | 5666191.2 | 4457094.9 | Private sector Частным секторам |
| 1328758.9 | 1955391.5 ⁺ | 1341980.9 | 7729778.3 | 5290814.2 | Total investment received by private and financial and banks sector Всего инвестиций полученных по част- ным и банковско-финансовым сектором |
| | | | | | of which: в том числе: |
| 72.0 | 23847.3 | 8257.5 | 36484.9 | 36035.7 | Agriculture, hunting and related service activite Сельское хозяйство, охота и предос- тавление услуг в этих областях |
| - | - | - | 63.8 | 65.1 | Extraction of crude petroleum and natural gas; servic eactivities incidental to oil and gas extraction, excluding surveying Добыча сырой нефти и природного газа, предоставление услуг в этой области |
| 24197.6 | 6649.7 | - | 103098.2 | 127922.2 | Mining of metal ores Добыча металлургической руды |
| 62453.5 | 33814.4 | 20901.4 | 311728.4 | 115565.0 | Other mining and quarrying Прочие отрасли горнодобывающей промышленности |
| 21336.3 | 39401.8 | 30757.0 | 293738.0 | 207034.3 | Manufacture of food products and beverages Производство пищевых продуктов, включая напитки |
| - | - | - | 12374.3 | 1055.0 | Manufacture of tobacco products Производство табачных изделий |
| 0.7 | 0.7 | - | 1367.2 | 939.8 | Manufacture of textiles Текстильное производство |

**ԱՐՏԱՔԻՆ ՏՆՏԵՍԱԿԱՆ ԳՈՐԾՈՒՆԵՈՒԹՅՈՒՆ - EXTERNAL ECONOMIC ACTIVITY -
ВНЕШНЕЭКОНОМИЧЕСКАЯ ДЕЯТЕЛЬНОСТЬ**

Շարունակություն
Continued
Продолжение

Համախառն հոսքեր-gross inflows-валовые потоки

Ծածկագիրը
Code
Код

| | 1988-1997 | 1998-2004 | 2005 | 2006 |
|---|-----------|-----------|---------|---------|
| 19. Կաշվի, կաշվե արտադրատեսակների և կոշկեղենի արտադրություն | ... | 34.4 | - | - |
| 20. Բնափայտի մշակում, փայտից և խցանակեղևից արտադրատեսակների արտադրություն, բացի կահույքից | ... | 2968.9 | - | - |
| 21. Թղթագանգվածի, թղթի, ստվարաթղթի և դրանցից արտադրատեսակների արտադրություն | ... | 18.7 | - | - |
| 22. Հրատարակչական գործ, տպագրական գործ, տեղեկատվական նյութերի վերարտադրում | ... | 3061.7 | 573.2 | 603.2 |
| 24. Քիմիական արդյունաբերություն | ... | 18900.0 | 1368.6 | 170.1 |
| 25. Ռետինե և պլաստմասսայե արտադրատեսակների արտադրություն | ... | 1560.4 | - | 3101.1 |
| 26. Այլ ոչ մետաղական հանքային արտադրատեսակների արտադրանքի արտադրություն | ... | 8248.2 | 1177.5 | - |
| 27. Մետաղագործական արդյունաբերություն | ... | 75323.0 | 53304.5 | 45239.2 |
| 28. Պատրաստի մետաղե արտադրատեսակների արտադրություն | ... | 199.7 | - | - |
| 29. Մեքենաների և սարքավորանքի արտադրություն | ... | 2089.5 | 555.7 | 139.5 |
| 30. Գրասենյակային սարքավորանքի և հաշվիչ տեխնիկայի արտադրություն | ... | 61.1 | - | - |
| 31. Էլեկտրական մեքենաների և էլեկտրասարքավորանքի արտադրություն | ... | 52.9 | 133.2 | - |
| 32. Ռադիոյի, հեռուստատեսության և կապի համար սարքավորանքի արտադրություն | ... | 8657.4 | 435.9 | 2609.4 |
| 33. Բժշկական սարքավորանքի, չափիչ և օպտիկական սարքերի և ժամացույցների արտադրություն | ... | 58494.2 | - | - |

**ԱՐՏԱԲԻՆ ՏՆՏԵՍԱԿԱՆ ԳՈՐԾՈՒՆԵՈՒԹՅՈՒՆ - EXTERNAL ECONOMIC ACTIVITY -
ВНЕШНЕЭКОНОМИЧЕСКАЯ ДЕЯТЕЛЬНОСТЬ**

Շարունակություն
Continued
Продолжение

| Համախառն հոսքեր-gross inflows-валовые потоки | | | | Մաքուր պաշարները 2009 վերջին Net stocks end of 2009 Чистые запасы на конец 2009 | |
|--|---------|--------|-----------|--|--|
| 2007 | 2008 | 2009 | 1988-2009 | | |
| - | - | 120.6 | 155.0 | 69.0 | Tanning and dressing of leather, manufacture luggage, handbags, saddlery, harness and footwear Производство кожи, изделий из кожи и обуви |
| - | - | - | 2968.9 | - | Wood and cork, except furniture; manufacture of articles of straw and plaiting materials Обработка древесины, производство изделий из дерева, кроме мебели |
| - | - | - | 18.7 | - | Manufacture of pulp, paper and paper products Производство целлюлозы, бумаги, картона и изделий из них |
| 1127.6 | 1355.6 | 157.7 | 6879.0 | 93.6 | Publishing, printing and reproduction of recorded media Издательская и типографская деятельность, тиражирование записанных носителей информации |
| 197.4 | - | 4574.7 | 25210.8 | 20385.7 | Manufacture of chemicals and chemical products Химическое производство |
| 510.0 | 767.0 | 136.0 | 6074.5 | 7628.4 | Manufacture of rubber and plastic products Производство резиновых и пластмассовых изделий |
| 42.9 | 72.2 | 9527.7 | 19068.5 | 17859.8 | Manufacture of other non-metallic mineral products Производство прочих неметаллических минеральных изделий |
| 50952.6 | 53200.3 | 4165.5 | 282185.1 | 231028.0 | Manufacture of basic metals Металлургическое производство |
| - | 2.9 | - | 202.6 | 245.2 | Manufacture of fabricated metal products, except machinery and equipment Производство готовых изделий из металла |
| 192.2 | - | - | 2976.9 | 2181.2 | Manufacture of machinery and equipment n.e.c. Производство машин и оборудования |
| - | - | - | 61.1 | - | Manufacture of office machinery and computers Производство канцелярского оборудования и вычислительной техники |
| - | - | - | 186.1 | 64.3 | Manufacture of electrical machinery and apparatus n. e. c. Производство электрических машин и электрического оборудования |
| 2597.6 | - | 935.8 | 15236.1 | 16954.7 | Manufacture of radio, television and communication equipment and apparatus Производство оборудования для радио, телевидения и связи |
| - | - | - | 58494.2 | 57763.2 | Manufacture of medical, precision and optical instruments, watches and clocks Производство медицинского оборудования, измерительных и оптических приборов и часов |

**ԱՐՏԱԶԻՆ ՏՆՏԵՍԱԿԱՆ ԳՈՐԾՈՒՆԵՈՒԹՅՈՒՆ - EXTERNAL ECONOMIC ACTIVITY -
ВНЕШНЕЭКОНОМИЧЕСКАЯ ДЕЯТЕЛЬНОСТЬ**

Շարունակություն
Continued
Продолжение

Համախառն հոսքեր-gross inflows-валовые потоки

Ծածկագիրը
Code
Код

| | 1988-1997 | 1998-2004 | 2005 | 2006 |
|--|-----------|-----------|----------|----------|
| 36. Կահույքի և ուրիշ խմբավորումների մեջ չներառված այլ արտադրատեսակների արտադրություն | ... | 13844.7 | 5405.9 | 2230.7 |
| 40. Էլեկտրաէներգիայի, գազի, տաք ջրի և գոլորշու արտադրություն և բաշխում | ... | 239330.5 | 125.5 | 142937.0 |
| 41. Ջրի հավաքում, մաքրում և բաշխում | ... | - | - | 2104.3 |
| 45. Շինարարություն | ... | 28911.5 | 16428.2 | 9184.0 |
| 50. Ավտոմեքենաների և մոտոցիկլետների առևտուր, տեխնիկական սպասարկում և նորոգում | ... | 2423.8 | - | - |
| 51. Մեծածախ առևտուր և առևտուր գործակալների միջոցով, ... բացի ավտոմեքենաների և մոտոցիկլետների առևտրից | ... | 79305.5 | 3984.9 | 12862.0 |
| 52. Մանրածախ առևտուր, բացի ավտոմեքենաների և մոտոցիկլետների առևտրից, կենցաղային արտադրատեսակների և անձնական օգտագործման իրերի նորոգում | ... | 2585.9 | 440.6 | 551.7 |
| 55. Հյուրանոցների և ռեստորանների կողմից մատուցվող ծառայություններ | ... | 77977.1 | 7044.9 | 9986.0 |
| 60. Ցամաքային տրանսպորտի գործունեություն | ... | 81.8 | - | - |
| 62. Օդային տրանսպորտի գործունեություն | ... | 41028.4 | 14923.3 | 55624.4 |
| 63. Օժանդակ և լրացուցիչ տրանսպորտային գործունեություն | ... | 1553.1 | - | 6979.1 |
| 64. Կապ | ... | 345126.2 | 132055.6 | 135075.5 |

**ԱՐՏԱԲԻՆ ՏՆՏԵՍԱԿԱՆ ԳՈՐԾՈՒՆԵՈՒԹՅՈՒՆ - EXTERNAL ECONOMIC ACTIVITY -
ВНЕШНЕЭКОНОМИЧЕСКАЯ ДЕЯТЕЛЬНОСТЬ**

Շարունակություն
Continued
Продолжение

| Համախառն հոսքեր-gross inflows-валовые потоки | | | | Մաքուր պաշարները 2009 վերջին Net stocks end of 2009 Чистые запасы на конец 2009 | |
|--|----------|----------|-----------|--|---|
| 2007 | 2008 | 2009 | 1988-2009 | | |
| 1436.3 | 3862.6 | 1322.4 | 28102.6 | 8905.8 | Manufacture of furniture; manufacturing n.e.c. Производство мебели и прочей продукции, не включенной в другие разделы |
| 233234.3 | 476278.9 | 253298.4 | 1345204.6 | 1289390.5 | Electricity, gas, steam and hot water supply Производство и распределение электроэнергии, газа, горячей воды и пара |
| 1901.7 | 1371.9 | 1923.2 | 7301.1 | 5766.4 | Collection, purification and distribution of water Сбор, очистка и распределение воды |
| 5657.5 | 3824.8 | 457.6 | 64463.6 | 32333.5 | Construction Строительство |
| - | 595.1 | - | 3018.9 | 894.2 | Sale, maintenance and repair of motor vehicles and motorcycles; retail sale of automotive fuel Торговля автомобилями и мотоциклами, техническое обслуживание и ремонт |
| 9377.7 | 2385.3 | 6001.5 | 113916.9 | 57046.2 | Wholesale trade and commission trade, except of motorvehicles and motorcycles Оптовая торговля и торговля посредством агентов, кроме торговли автомобилями и мотоциклами |
| 5810.6 | 1333.0 | 433.1 | 11154.9 | 6482.9 | Retail trade, except of motor vehicles and motorcycles; repair of personal and household goods Розничная торговля, кроме торговли автомашинами и мотоциклами, ремонт бытовых изделий и предметов личного пользования |
| 19337.7 | 6056.6 | 6974.2 | 127376.5 | 74476.0 | Hotels and restaurants Предоставление услуг гостиницами и ресторанами |
| - | 136330.0 | 185807.9 | 322219.7 | 299820.9 | Land transport; transport via pipelines Деятельность сухопутного транспорта |
| 24354.8 | 55310.7 | 32393.1 | 223634.7 | 183447.4 | Air transport Деятельность воздушного транспорта |
| 2818.2 | 11096.8 | 10374.6 | 32821.8 | 30662.0 | Supporting and auxiliary transportactivities; activities of travel agencies Вспомогательная и дополнительная транспортная деятельность |
| 261186.2 | 301592.2 | 296604.8 | 1471640.5 | 1169424.6 | Post and telecommunications Связь |

**ԱՐՏԱՔԻՆ ՏՆՏԵՍԱԿԱՆ ԳՈՐԾՈՒՆԵՈՒԹՅՈՒՆ - EXTERNAL ECONOMIC ACTIVITY -
ВНЕШНЕЭКОНОМИЧЕСКАЯ ДЕЯТЕЛЬНОСТЬ**

Շարունակություն
Continued
Продолжение

Համախառն հոսքեր-gross inflows-ВАЛОВЫЕ ПОТОКИ

Ծածկագիրը
Code
Код

| | 1988-1997 | 1998-2004 | 2005 | 2006 |
|---|-----------|-----------|---------|----------|
| 65. Ֆինանսական միջնորդություն | 38740 | 241929.0 | 70991.1 | 176988.5 |
| 66. Ապահովագրություն | ... | 545.5 | 372.3 | 423.4 |
| 67. Ֆինանսական միջնորդության և ապահովագրության բնագավառում օժանդակ գործունեություն | ... | 1535.2 | - | - |
| 70. Անշարժ գույքի հետ կապված գործառնություններ | ... | 17200.0 | 30830.0 | 40100.0 |
| 71. Մեքենաների և սարքավորանքի վարձակալում առանց ապասարկող անձնակազմի, կենցաղային արտադրատեսակների և անձնական օգտագործ- ման իրերի վարձույթ | ... | - | - | - |
| 72. Հաշվողական տեխնիկայի հետ կապված գործունեություն | ... | 27966.4 | 14413.1 | 12781.1 |
| 73. Հետազոտություններ և մշակումներ | ... | 16470.1 | 4835.6 | 1040.3 |
| 74. Այլ տեսակի ծառայությունների մատուցում սպառողներին | ... | 31956.7 | 3437.6 | 10804.2 |
| 80. Կրթություն | ... | 5624.1 | - | - |
| 85. Առողջապահություն և սոցիալական ծառայությու- նների մատուցում | ... | 314.7 | - | - |
| 91. Հասարակական միավորումների գործունեություն | ... | 480.6 | 77.2 | 19.1 |
| 92. Հանգստի, զվարճությունների կազմակերպման, մշակույթի և սպորտի բնագավառի գործունեություն | ... | 6399.0 | 1246.0 | 6352.8 |
| 93. Անհատական ծառայությունների մատուցում | ... | 8726.9 | 1467.0 | 5013.1 |
| <u>Այլ գործունեություն</u> | 135478.3 | 12030.0 | 10700.0 | - |

**ԱՐՏԱԲԻՆ ՏՆՏԵՍԱԿԱՆ ԳՈՐԾՈՒՆԵՒՈՅԻՆ - EXTERNAL ECONOMIC ACTIVITY -
ВНЕШНЕЭКОНОМИЧЕСКАЯ ДЕЯТЕЛЬНОСТЬ**

Շարունակություն
Continued
Продолжение

| <u>Համախառն հոսքեր-gross inflows-валовые потоки</u> | | | | <u>Մաքուր պաշարները 2009 վերջին Net stocks end of 2009 Чистые запасы на конец 2009</u> | |
|---|-----------------------|----------|-----------|--|--|
| 2007 | 2008 | 2009 | 1988-2009 | | |
| 483381.6 | 697748.4 [†] | 406496.2 | 2116274.8 | 859634.3 | Financial intermediation, except insurance and pension funding Финансовое посредничество |
| - | - | - | 1341.2 | 287.5 | Insurance and pension funding, except compulsory social security Страхование |
| 10.1 | - | - | 1545.3 | 19.1 | Activities auxiliary to financial intermediation Вспомогательные услуги в области финансового посредничества и страхования |
| 29900.0 | 29645.9 | 34628.0 | 182303.9 | 128235.8 | Real estate activities Операции с недвижимостью |
| - | - | 512.8 | 512.8 | 512.8 | Renting of machinery and equipment without operator and of personal and household goods Аренда машин и оборудования без обслуживающего персонала, предметов личного пользования и бытовых товаров |
| 10255.4 | 13531.2 | 6810.6 | 85757.8 | 34817.3 | Computer and related activities Деятельность, связанная с вычислительной техникой |
| 7923.6 | 11106.3 | 4470.1 | 45846.0 | 44211.6 | Research and development Исследования и разработки |
| 41896.0 | 27208.0 | 8476.6 | 123779.1 | 69465.2 | Other business activities Предоставление прочих видов услуг потребителям |
| - | - | 13.5 | 5637.6 | 6134.2 | Education Образование |
| - | - | 65.7 | 380.4 | 380.4 | Health and social work Здравоохранение и предоставление социальных услуг |
| 42.1 | 69.0 | 9.0 | 697.0 | 152.2 | Activities of membership organizations n. e. c. Деятельность общественных объединений |
| 11400.8 | 6592.3 | 2952.5 | 34943.4 | 24708.1 | Recreational, cultural and sporting activities Деятельность по организации отдыха и развлечений, культуры и спорта |
| 15153.9 | 10340.6 | 2421.2 | 43122.7 | 35225.1 | Other service activities Предоставление индивидуальных услуг |
| - | - | - | 158208.3 | 85490.0 | Other activities Другие деятельности |

**ԱՐՏԱՔԻՆ ՏՆՏԵՍԱԿԱՆ ԳՈՐԾՈՒՆԵՈՒԹՅՈՒՆ - EXTERNAL ECONOMIC ACTIVITY -
ВНЕШНЕЭКОНОМИЧЕСКАЯ ДЕЯТЕЛЬНОСТЬ**

**339. ՀԱՅԱՍՏԱՆԻ ՀԱՆՐԱՊԵՏՈՒԹՅՈՒՆՈՒՄ ԿԱՏԱՐՎԱԾ ՕՏԱՐԵՐԿՐՅԱ ՈՒՂԱԿԻ
ՆԵՐԳՐՈՒՄՆԵՐԻ ՀՈՍՔԵՐՆ ՈՒ ՊԱՇԱՐՆԵՐՆ ԸՍՏ ԳՈՐԾՈՒՆԵՈՒԹՅԱՆ ՏԵՍԱԿՆԵՐԻ
INFLOWS AND STOCKS OF FOREIGN DIRECT INVESTMENT BY TYPE OF ACTIVITY
OF REPUBLIC ARMENIA
ПОТОКИ И ЗАПАСЫ ИНОСТРАННЫХ ПРЯМЫХ ИНВЕСТИЦИЙ ПО ВИДАМ ДЕЯТЕЛЬНОСТИ
В РЕСПУБЛИКЕ АРМЕНИЯ**

(հազ. ԱՄՆ դոլար)

(thous. US dollars)
(тыс. долларов США)

Համախառն հոսքեր-gross inflows-валовые потоки

Ծածկագիրը
Code
Код

| | 1988-1997 | 1998-2004 | 2005 | 2006 |
|--|-----------------|------------------|-----------------|-----------------|
| Ընդամենը ՕՈՒՆ | 140488.3 | 1188123.6 | 303710.5 | 436714.8 |
| այդ թվում՝ ստացված | | | | |
| Բանկային և ֆինանսական հատվածներով | 5010.0 | 108354.1 | 28457.0 | 29087.3 |
| Մասնավոր հատվածով | 135478.3 | 1079769.5 | 275253.5 | 407627.5 |
| Ընդամենը ուղղակի ներդրումներ՝ ըստ գործունեության տեսակների | | | | |
| 01. Գյուղատնտեսություն, որսորդություն և ծառա- յությունների մատուցում այդ բնագավառում | ... | 3601.0 | - | - |
| 11. Հում նավթի և բնական գազի արդյունահանում, ծառա- յությունների մատուցում այդ բնագավառներում | ... | - | - | 63.8 |
| 13. Մետաղե հանքաքարի արդյունահանում | ... | 53451.9 | 881.6 | 17917.4 |
| 14. Հանքագործական արդյունաբերության այլ ճյուղեր | ... | 48646.3 | 97537.0 | 48085.0 |
| 15. Սննդամթերքի, ներառյալ խմիչքները, արտադրություն | ... | 123726.9 | 26401.8 | 11433.0 |
| 16. Ծխախոտային արտադրատեսակների արտադրություն | ... | 11574.3 | - | - |
| 17. Մանածագործական արտադրություն | ... | 577.1 | - | - |
| 19. Կաշվի, կաշվե արտադրատեսակների և կոշկեղենի արտադրություն | ... | 34.4 | - | - |

**ԱՐՄԱԹԻՆ ՏՆՏԵՍԱԿԱՆ ԳՈՐԾՈՒՆԵՈՒԹՅՈՒՆ - EXTERNAL ECONOMIC ACTIVITY -
ВНЕШНЕЭКОНОМИЧЕСКАЯ ДЕЯТЕЛЬНОСТЬ**

| Համախառն հոսքեր-gross inflows-валовые потоки | | | | Մաքուր պաշարները 2009 վերջին Net stocks end of 2009 Чистые запасы на конец 2009 | |
|--|------------------------------|-----------------|------------------|--|---|
| 2007 | 2008 | 2009 | 1988-2009 | | |
| 675349.4 | 1118445.1⁺ | 828739.1 | 4691570.8 | 3791979.8 | Total FDI Всего |
| | | | | | of which received by: в том числе полученные по: |
| 93035.3 | 117533.9 ⁺ | 96620.6 | 478098.2 | 367190.1 | Financial and banks sector Банком и финансовым секторам |
| 582314.1 | 1000911.2 | 732118.5 | 4213472.6 | 3424789.7 | Private sector Частным секторам |
| | | | | | Total direct investment by type of activity Всего прямые инвестиции по видам деятельности |
| - | 22923.6 | 6700.0 | 33224.6 | 31097.0 | Agriculture, hunting and related service activite Сельское хозяйство, охота и предос- тавление услуг в этих областях |
| - | - | - | 63.8 | 65.1 | Extraction of crude petroleum and natural gas; service activities incidental to oil and gas extraction, excluding surveying Добыча сырой нефти и приподного газа, предоставление услуг в этой области |
| 18428.7 | - | - | 90679.6 | 97013.4 | Mining of metal ores Добыча металлургической руды |
| 62453.5 | 33814.4 | 20901.4 | 311437.6 | 115565.0 | Other mining and quarrying Прочие отрасли горнодобывающей промышленности |
| 21148.2 | 25381.8 | 29435.7 | 237527.4 | 205746.3 | Manufacture of food products and beverages Производство пищевых продук- тов, включая напитки |
| - | - | - | 11574.3 | 1055.0 | Manufacture of tobacco products Производство табачных изделий |
| - | - | - | 577.1 | 347.5 | Manufacture of textiles Текстильное производство |
| - | - | 110.6 | 145.0 | 59.0 | Tanning and dressing of leather, manufacture of luggage, handbags, saddlery, harness and footwear Производство кожи, изделий из кожи и обуви |

**ԱՐՏԱԶԻՆ ՏՆՏԵՍԱԿԱՆ ԳՈՐԾՈՒՆԵՈՒԹՅՈՒՆ - EXTERNAL ECONOMIC ACTIVITY -
ВНЕШНЕЭКОНОМИЧЕСКАЯ ДЕЯТЕЛЬНОСТЬ**

Շարունակություն
Continued
Продолжение

Համախառն հոսքեր-gross inflows-валовые потоки

Ծածկագիրը
Code
Код

| | 1988-1997 | 1998-2004 | 2005 | 2006 |
|---|-----------|-----------|--------|--------|
| 20. Բնափայտի մշակում, փայտից և խցանակեղևից արտադրատեսակների արտադրություն, բացի կահույքից | ... | 2530.1 | - | - |
| 21. Թղթագանգվածի, թղթի, ստվարաթղթի և դրանցից արտադրատեսակների արտադրություն | ... | 18.7 | - | - |
| 22. Հրատարակչական գործ, տպագրական գործ, տեղեկատվական նյութերի վերարտադրում | ... | 98.6 | - | - |
| 24. Քիմիական արդյունաբերություն | ... | 14894.7 | 1368.6 | 170.1 |
| 25. Ռետինե և պլաստմասսայե արտադրատեսակների արտադրություն | ... | 1560.4 | - | 1431.1 |
| 26. Այլ ոչ մետաղական հանքային արտադրատեսակների արտադրանքի արտադրություն | ... | 6399.6 | 807.5 | - |
| 27. Մետաղագործական արդյունաբերություն | ... | 12988.4 | 368.0 | - |
| 28. Պատրաստի մետաղե արտադրատեսակների արտադրություն | ... | 199.7 | - | - |
| 29. Մեքենաների և սարքավորանքի արտադրություն | ... | 487.4 | 202.3 | 43.9 |
| 30. Գրասենյակային սարքավորանքի և հաշվիչ տեխնիկայի արտադրություն | ... | 25.7 | - | - |
| 31. Էլեկտրական մեքենաների և էլեկտրասարքավորանքի արտադրություն | ... | 52.9 | 133.2 | - |

**ԱՐՏԱԲԻՆ ՏՆՏԵՍԱԿԱՆ ԳՈՐԾՈՒՆԵՈՒԹՅՈՒՆ - EXTERNAL ECONOMIC ACTIVITY -
ВНЕШНЕЭКОНОМИЧЕСКАЯ ДЕЯТЕЛЬНОСТЬ**

Շարունակություն
Continued
Продолжение

| Համախառն հոսքեր-gross inflows-валовые потоки | | | | Մաքուր պաշարները 2009 վերջին Net stocks end of 2009 Чистые запасы на конец 2009 | |
|--|------|--------|-----------|--|---|
| 2007 | 2008 | 2009 | 1988-2009 | | |
| - | - | - | 2530.1 | - | Wood and cork, except furniture; manufacture of articles of straw and plaiting materials Обработка древесины, производ- ство изделий из дерева, кроме мебели |
| - | - | - | 18.7 | - | Manufacture of pulp, paper and paper products Производство целлюлозы, бумаги, картона и изделий из них |
| - | 32.7 | - | 131.3 | 93.6 | Publishing, printing and reproduction of recorded media Издательская и типографская деятельность, тиражирование запи- санных носителей информации |
| 197.4 | - | 4574.7 | 21205.5 | 17790.7 | Manufacture of chemicals and chemical products Химическое производство |
| - | - | - | 2991.5 | 5361.3 | Manufacture of rubber and plastic products Производство резиновых и пласт- массовых изделий |
| - | - | 9484.5 | 16691.6 | 16284.0 | Manufacture of other non -metallic mineral products Производство прочих неметал- лических минеральных изделий |
| - | - | 18.7 | 13375.1 | 12631.8 | Manufacture of basic metals Металлургическое производство |
| - | - | - | 199.7 | 245.2 | Manufacture of fabricated metal products, except machinery and equipment Производство готовых изделий из металла |
| 192.2 | 2.9 | - | 928.7 | 2181.2 | Manufacture of machinery and equipment n.e.c. Производство машин и обо- рудования |
| - | - | - | 25.7 | - | Manufacture of office machinery and computers Производство канцелярского обо- рудования и вычислительной техники |
| - | - | - | 186.1 | 64.3 | Manufacture of electrical machinery and apparatus n. e. c. Производство электрических ма- шин и электрического оборудова- ния |

**ԱՐՏԱՔԻՆ ՏՆՏԵՍԱԿԱՆ ԳՈՐԾՈՒՆԵՌԹՅՈՒՆ - EXTERNAL ECONOMIC ACTIVITY -
ВНЕШНЕЭКОНОМИЧЕСКАЯ ДЕЯТЕЛЬНОСТЬ**

Շարունակություն
Continued
Продолжение

Համախառն հոսքեր-gross inflows-валовые потоки

Ծածկագիրը
Code
Код

| | 1988-1997 | 1998-2004 | 2005 | 2006 |
|---|-----------|-----------|--------|----------|
| 32. Ռադիոյի, հեռուստատեսության և կապի համար սարքավորանքի արտադրություն | ... | 8578.0 | - | 2609.4 |
| 33. Բժշկական սարքավորանքի, չափիչ և օպտիկական սարքերի և ժամացույցների արտադրություն | ... | 58494.2 | - | - |
| 36. Կահույքի և ուրիշ խմբավորումների մեջ չներառված այլ արտադրատեսակների արտադրություն | ... | 13739.8 | 5405.9 | 2230.7 |
| 40. Էլեկտրաէներգիայի, գազի, տաք ջրի և գոլորշու արտադրություն և բաշխում | ... | 230624.5 | 120.0 | 142937.0 |
| 41. Ջրի հավաքում, մաքրում և բաշխում | ... | - | - | 2104.3 |
| 45. Շինարարություն | ... | 16043.1 | 4353.1 | 6411.2 |
| 50. Ավտոմեքենաների և մոտոցիկլետների առևտուր, տեխնիկական սպասարկում և նորոգում | ... | 2341.4 | - | - |
| 51. Մեծածախ առևտուր և առևտուր գործակալների միջոցով, ... բացի ավտոմեքենաների և մոտոցիկլետների առևտրից | ... | 65251.6 | 2728.8 | 10128.8 |
| 52. Մանրածախ առևտուր, բացի ավտոմեքենաների և մոտոցիկլետների առևտրից, կենցաղային արտադրատեսակների և անձնական օգտագործման իրերի նորոգում | ... | 1905.1 | 201.1 | 280.2 |
| 55. Հյուրանոցների և ռեստորանների կողմից մատուցվող ծառայություններ | ... | 27700.4 | 6555.9 | 9168.3 |

**ԱՐՏԱԲԻՆ ՏՆՏԵՍԱԿԱՆ ԳՈՐԾՈՒՆԵՈՒԹՅՈՒՆ - EXTERNAL ECONOMIC ACTIVITY -
ВНЕШНЕЭКОНОМИЧЕСКАЯ ДЕЯТЕЛЬНОСТЬ**

Շարունակություն
Continued
Продолжение

| | <u>Համախառն հոսքեր-gross inflows-валовые потоки</u> | | | | Մաքուր պաշարները 2009 վերջին Net stocks end of 2009 Чистые запасы на конец 2009 | |
|--------|---|----------|----------|-----------|--|--|
| | 2007 | 2008 | 2009 | 1988-2009 | | |
| | 2518.1 | - | 935.8 | 14641.3 | 16954.7 | Manufacture of radio, television and communication equipment and apparatus |
| | - | - | - | 58494.2 | 57763.2 | Производство оборудования для радио, телевидения и связи Manufacture of medical, precision and optical instruments, watches and |
| clocks | | | | | | Производство медицинского оборудования, измерительных и оптических приборов и часов |
| | 1436.3 | 3562.6 | 1213.1 | 27588.4 | 8489.8 | Manufacture of furniture; manufacturing n.e.c. Производство мебели и прочей продукции, не включенной в другие разделы |
| | 222767.9 | 476278.9 | 151320.8 | 1224049.1 | 1149416.6 | Electricity, gas, steam and hot water supply Производство и распределение электроэнергии, газа, горячей воды и пара |
| | 1901.7 | 1371.9 | 1923.2 | 7301.1 | 5766.4 | Collection, purification and distribution of water |
| | 956.4 | 1592.0 | 14.9 | 29370.7 | 19346.9 | Сбор, очистка и распределение воды Construction |
| | - | 85.1 | - | 2426.5 | 301.8 | Строительство Sale, maintenance and repair of motor vehicles and motorcycles; retail sale of automotive fuel |
| | 5330.8 | 639.1 | 4517.0 | 88596.1 | 51677.2 | Торговля автомобилями и мотоциклетами, их техническое обслуживание и ремонт Wholesale trade and commission trade, except of motor vehicles and motorcycles |
| | 5592.0 | 1007.8 | 210.5 | 9196.7 | 6099.9 | Оптовая торговля и торговля посредством агентов, кроме торговли автомобилями и мотоциклами Retail trade, except of motor vehicles and motorcycles; repair of personal and household goods |
| | 13939.7 | 4784.9 | 5033.7 | 67182.9 | 54149.8 | Розничная торговля, кроме торговли автомашинами и мотоциклами, ремонт бытовых изделий и предметов личного пользования Hotels and restaurants Предоставление услуг гостиницами |

**ԱՐՏԱՔԻՆ ՏՆՏԵՍԱԿԱՆ ԳՈՐԾՈՒՆԵՈՒԹՅՈՒՆ - EXTERNAL ECONOMIC ACTIVITY -
ВНЕШНЕЭКОНОМИЧЕСКАЯ ДЕЯТЕЛЬНОСТЬ**

Շարունակություն
Continued
Продолжение

Համախառն հոսքեր-gross inflows-валовые потоки

Ծածկագիրը
Code
Код

| | 1988-1997 | 1998-2004 | 2005 | 2006 |
|---|-----------|-----------|---------|---------|
| 60. Ցամաքային տրանսպորտի գործունեություն | ... | 10.5 | - | - |
| 62. Օդային տրանսպորտի գործունեություն | ... | 28028.4 | 14866.6 | 26615.7 |
| 63. Օժանդակ և լրացուցիչ տրանսպորտային գործունեություն | ... | 1553.1 | - | 6979.1 |
| 64. Կապ | ... | 202878.5 | 56067.8 | 61881.1 |
| 65. Ֆինանսական միջնորդություն | 5010.0 | 134873.8 | 28457.0 | 29107.3 |
| 66. Ապահովագրություն | ... | 545.5 | 372.3 | 423.4 |
| 67. Ֆինանսական միջնորդության և ապահովագրության բնագավառում օժանդակ գործունեություն | ... | 1191.1 | - | - |
| 70. Անշարժ գույքի հետ կապված գործառնություններ | ... | 17200.0 | 30830.0 | 40100.0 |
| 71. Մեքենաների և սարքավորանքի վարձակալում առանց ապասարկող անձնակազմի, կենցաղային արտադրատեսակների և անձնական օգտագործման իրերի վարձույթ | ... | - | - | - |
| 72. Հաշվողական տեխնիկայի հետ կապված գործունեություն | ... | 23933.1 | 6849.6 | 7107.5 |
| 73. Հետազոտություններ և մշակումներ | ... | 16470.0 | 4835.6 | 1040.3 |
| 74. Այլ տեսակի ծառայությունների մատուցում սպառողներին | ... | 31540.6 | 2756.1 | 8427.1 |
| 80. Կրթություն | ... | 5624.1 | - | - |
| 85. Առողջապահություն և սոցիալական ծառայությունների մատուցում | ... | 314.7 | - | - |
| 91. Հասարակական միավորումների գործունեություն | ... | 480.6 | 77.2 | 19.1 |
| 92. Հանգստի, զվարճությունների կազմակերպման, մշակույթի և սպորտի բնագավառի գործունեություն | ... | 4566.1 | 833.5 | - |
| 93. Անհատական ծառայությունների մատուցում | ... | 1337.4 | - | - |
| Այլ գործունեություն | 135478.3 | 12030.0 | 10700.0 | - |

**ԱՐՄԱԷՆ ՏՆՏԵՍԱԿԱՆ ԳՈՐԾՈՒՆԵՈՒԹՅՈՒՆ - EXTERNAL ECONOMIC ACTIVITY -
ВНЕШНЕЭКОНОМИЧЕСКАЯ ДЕЯТЕЛЬНОСТЬ**

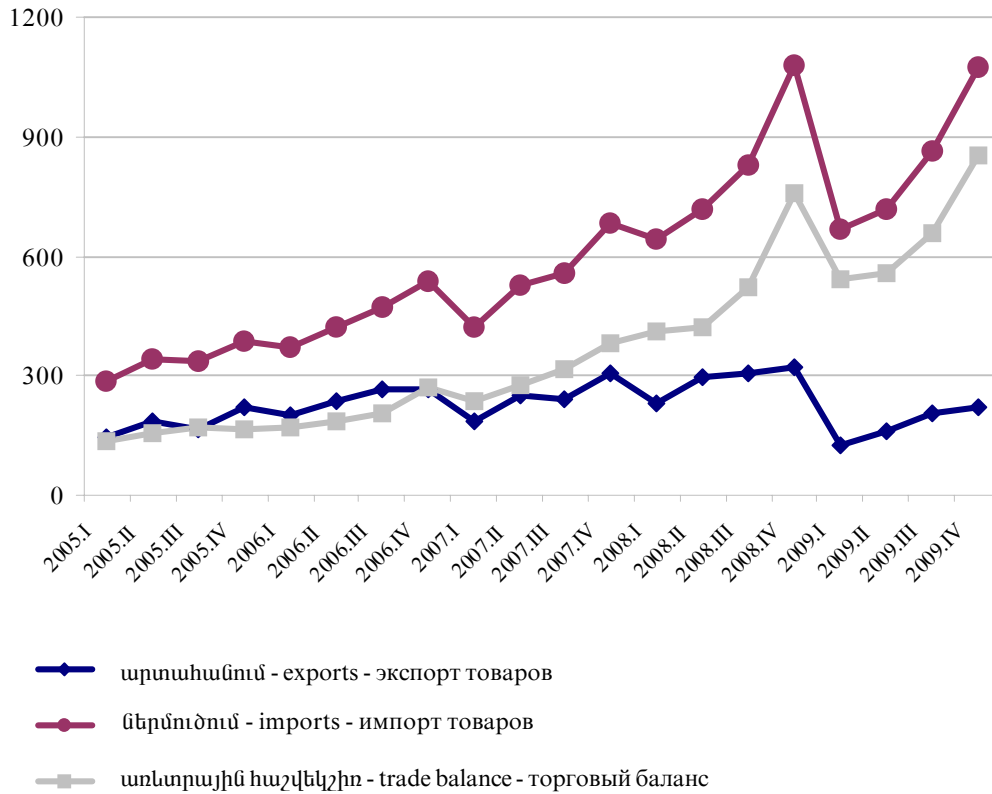
Շարունակություն
Continued
Продолжение

| <u>Համախառն հոսքեր-gross inflows-валовые потоки</u> | | | | <u>Մաքուր պաշարները 2009 վերջին Net stocks end of 2009 Чистые запасы на конец 2009</u> | |
|---|-----------------------|----------|-----------|--|---|
| 2007 | 2008 | 2009 | 1988-2009 | | |
| - | 136330.0 | 148800.0 | 285140.5 | 148978.9 | Land transport; transport via pipelines Деятельность сухопутного транспорта |
| 15360.3 | 53747.6 | 31184.3 | 169803.3 | 165462.5 | Air transport Деятельность воздушного транспорта |
| 2818.2 | 11096.8 | 10374.6 | 32821.8 | 30662.0 | Supporting and auxiliary transport activities; activities of travel agencies Вспомогательная и дополнительная транспортная деятельность |
| 149434.1 | 157838.4 | 253402.5 | 881502.4 | 817811.0 | Post and telecommunications Связь |
| 92431.0 | 117533.9 [♦] | 96620.6 | 504033.8 | 385158.5 | Financial intermediation, except insurance and pension funding Финансовое посредничество |
| 604.1 | - | - | 1945.3 | 287.5 | Insurance and pension funding, except compulsory social security Страхование |
| 10.1 | - | - | 1201.2 | 19.1 | Activities auxiliary to financial intermediation Вспомогательные услуги в области фи- нансового посредничества и страхования |
| 29900.0 | 29645.9 | 34628.0 | 182303.9 | 128235.8 | Real estate activities Операции с недвижимостью |
| - | - | 512.8 | 512.8 | 512.8 | Renting of machinery and equipment without operator and of personal and household goods Аренда машин и оборудования без обслу- живающего персонала, предметов личного пользования и бытовых товаров |
| 5266.8 | 5298.8 | 4575.4 | 53031.2 | 33156.7 | Computer and related activities Деятельность, связанная с вычислительной техникой |
| 7923.6 | 11106.3 | 4470.1 | 45845.9 | 44211.6 | Research and development Исследования и разработки |
| 13013.4 | 24282.2 | 7626.8 | 87646.2 | 65933.8 | Other business activities Предоставление прочих видов услуг потребителям |
| - | - | 13.5 | 5637.6 | 6134.2 | Education Образование |
| - | - | 65.7 | 380.4 | 380.4 | Health and social work Здравоохранение и предоставление социальных услуг |
| 42.1 | 69.0 | 9.0 | 697.0 | 152.2 | Activities of membership organizations n.e.c. Деятельность общественных объединений |
| 1645.3 | 18.5 | 61.2 | 7124.6 | 2780.4 | Recreational, cultural and sporting activities Деятельность по организации отдыха и развлечений, культуры и спорта |
| 37.0 | - | - | 1374.4 | 1045.7 | Other service activities Предоставление индивидуальных услуг |
| - | - | - | 158208.3 | 85490.0 | Other activities Другие деятельности |

**ԱՐՏԱԶԻՆ ՏՆՏԵՍԱԿԱՆ ԳՈՐԾՈՒՆԵՈՒԹՅՈՒՆ - EXTERNAL ECONOMIC ACTIVITY -
ВНЕШНЕЭКОНОМИЧЕСКАЯ ДЕЯТЕЛЬНОСТЬ**

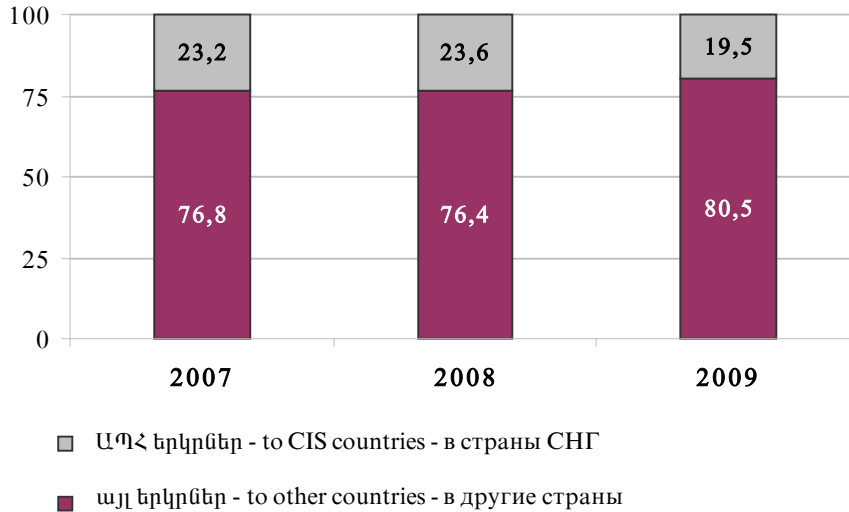
**ՀԱՅԱՍՏԱՆԻ ՀԱՆՐԱՊԵՏՈՒԹՅԱՆ ԱՐՏԱՀԱՆՈՒՄԸ, ՆԵՐՄՈՒԾՈՒՄԸ ԵՎ ԱՌԵՎՏՐԱՅԻՆ
ՀԱՇՎԵԿԵԻՈՐԸ 2005-2009 թթ. (հոամսյակներով)**
EXPORT, IMPORT AND TRADE BALANCE OF THE REPUBLIC OF ARMENIA in 2005-2009 (by quarters)
ЭКСПОРТ, ИМПОРТ И ТОРГОВЫЙ БАЛАНС РЕСПУБЛИКИ АРМЕНИЯ ЗА 2005-2009 гг. (по кварталам)

միլիոն ԱՄՆ դոլար - million. US dollars - миллион долларов США



ԱՊՐԱՆՔՆԵՐԻ ԱՐՏԱՀԱՆՈՒՄՆ ԱՊՀ ԵՎ ԱՅԼ ԵՐԿՐՆԵՐ¹
EXPORT OF GOODS TO CIS COUNTRIES AND OTHER COUNTRIES¹
ЭКСПОРТ ТОВАРОВ В СТРАНЫ СНГ И ДРУГИЕ СТРАНЫ¹

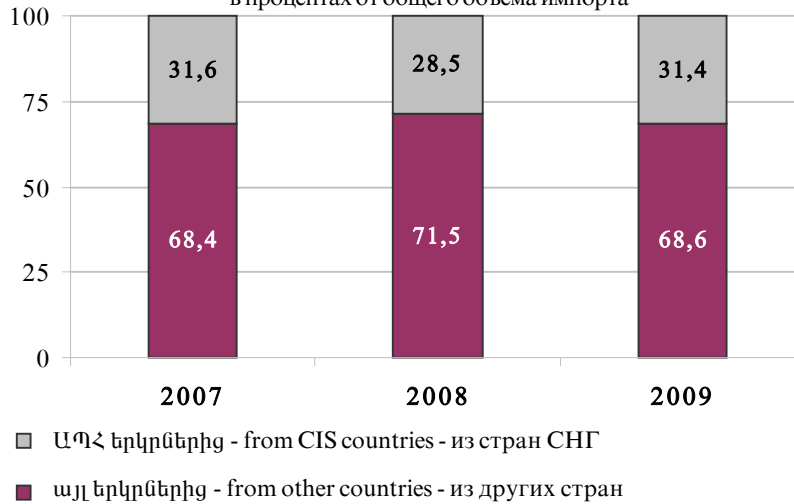
սոկոսներով՝ արտահանման ընդհանուր ծավալից - percents of total export
 в процентах от общего объема экспорта



¹. ԱՊՀ երկրների կազմից Վրաստանի դուրս գալով պայմանավորված, իրականացվել են 2007-2008թթ. տվյալների համապատասխան ճշգրտումներ:
 Due to Georgia's exit from CIS countries the corresponding modifications of data for 2007-2008 have been made.
 В связи с выходом Грузии из состава стран СНГ были произведены соответствующие изменения данных за 2007-2008гг.

ԱՊՐԱՆՔՆԵՐԻ ՆԵՐՄՈՒԾՈՒՄՆ ԱՊՀ ԵՎ ԱՅԼ ԵՐԿՐՆԵՐԻՑ¹
IMPORT OF GOODS FROM CIS COUNTRIES AND OTHER COUNTRIES¹
ИМПОРТ ТОВАРОВ ИЗ СТРАН СНГ И ДРУГИХ СТРАН¹

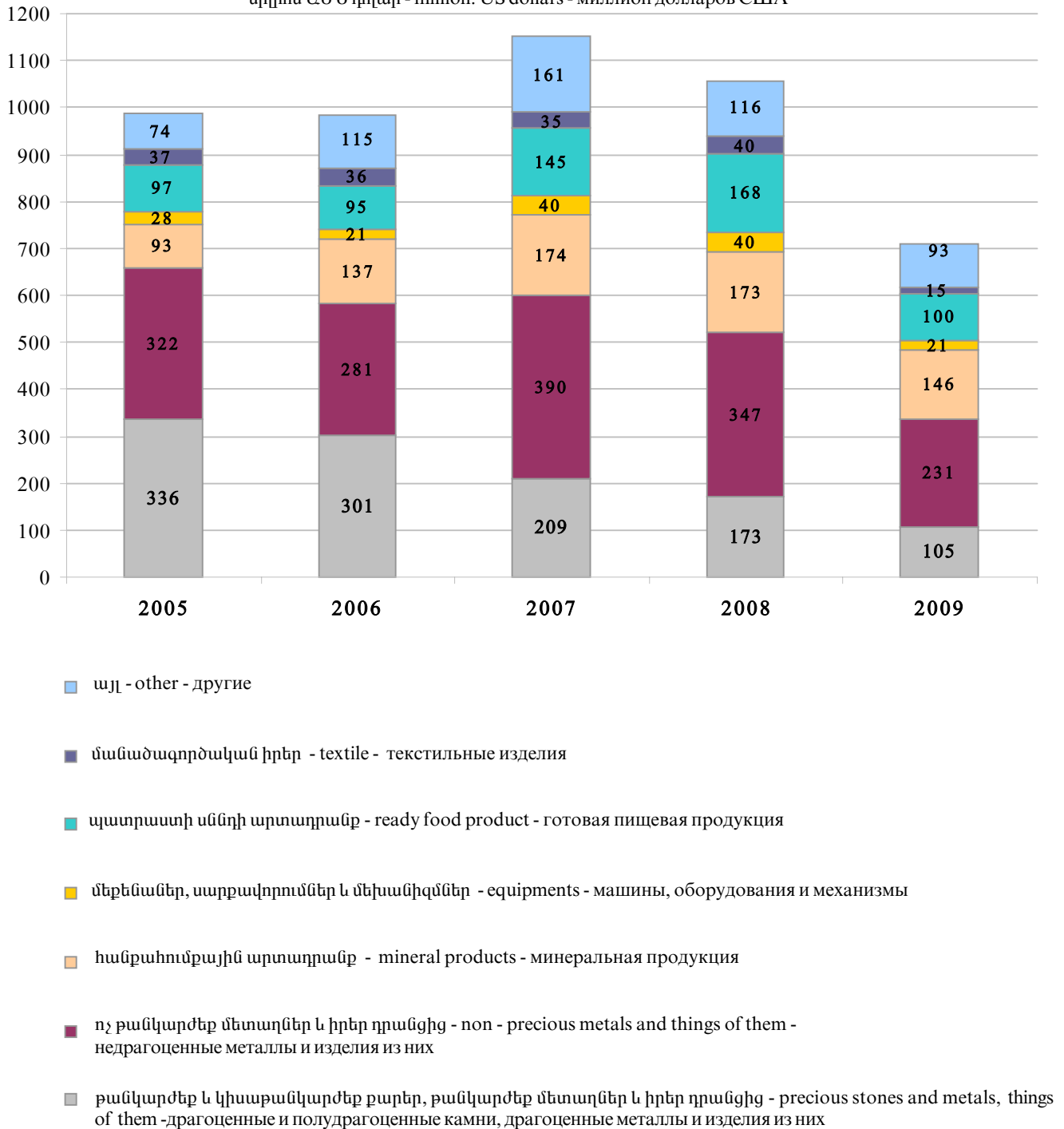
սոկոսներով ներմուծման ընդհանուր ծավալից - percents of total import
 в процентах от общего объема импорта



¹. ԱՊՀ երկրների կազմից Վրաստանի դուրս գալով պայմանավորված, իրականացվել են 2007-2008թթ. տվյալների համապատասխան ճշգրտումներ:
 Due to Georgia's exit from CIS countries the corresponding modifications of data for 2007-2008 have been made.
 В связи с выходом Грузии из состава стран СНГ были произведены соответствующие изменения данных за 2007-2008гг.
 Հայաստանի վիճակագրական տարեգիրք-Statistical Yearbook of Armenia-Статистический ежегодник Армении 2010 539

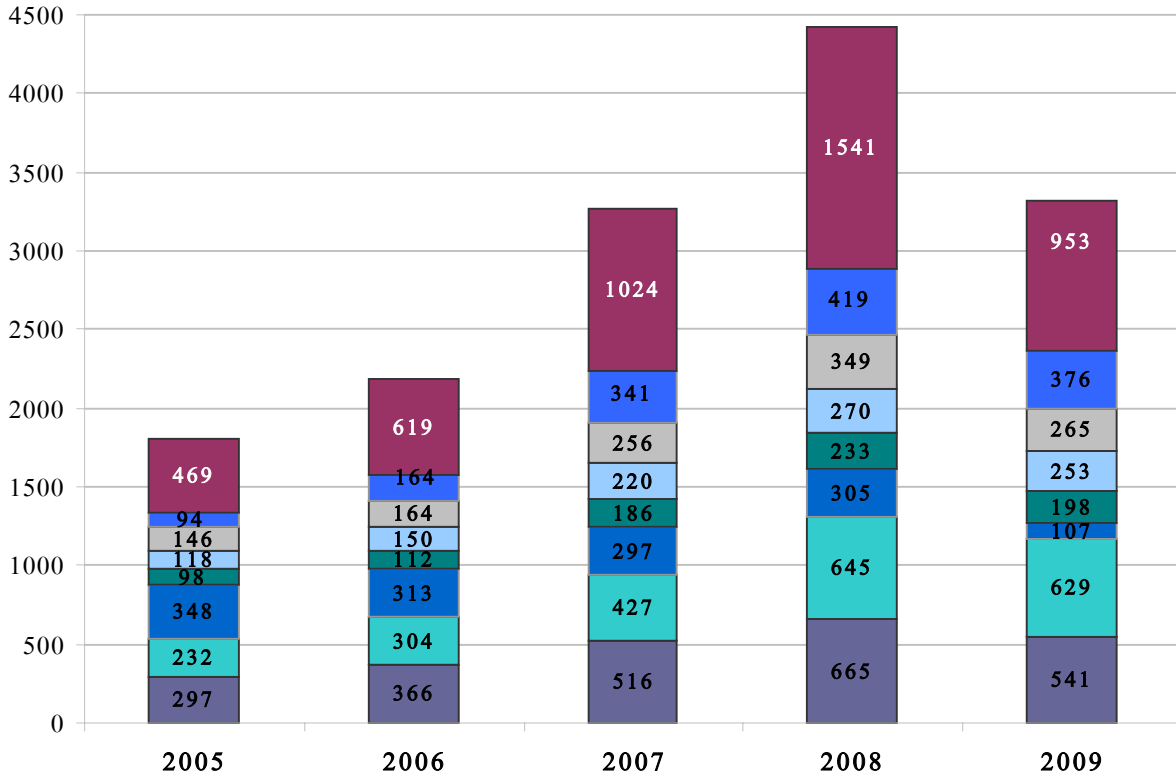
ՀԱՅԱՍՏԱՆԻ ՀԱՆՐԱՊԵՏՈՒԹՅԱՆ ԱՐՏԱՀԱՆՈՒՄՆ ԸՍՏ ՀԻՄՆԱԿԱՆ ԱՊՐԱՆՔԱՆԻՄԵՐԻ
 EXPORT OF THE REPUBLIC OF ARMENIA BY PRINCIPAL COMMODITY GROUPS
 ЭКСПОРТ РЕСПУБЛИКИ АРМЕНИЯ ПО ОСНОВНЫМ ТОВАРНЫМ ГРУППАМ

միլիոն ԱՄՆ դոլար - million. US dollars - миллион долларов США



ՀԱՅԱՍՏԱՆԻ ՀԱՆՐԱՊԵՏՈՒԹՅԱՆ ՆԵՐՄՈՒԾՈՒՄՆ ԸՍՏ ՀԻՄՆԱԿԱՆ ԱՊՐԱՆՔԱՆՍԲԵՐԻ
IMPORT OF THE REPUBLIC OF ARMENIA BY PRINCIPAL COMMODITY GROUPS
ИМПОРТ РЕСПУБЛИКИ АРМЕНИЯ ПО ОСНОВНЫМ ТОВАРНЫМ ГРУППАМ

միլիոն ԱՄՆ դոլար - million. US dollars - миллион долларов США



- այլ - other - другие
- ոչ քանկարժեք մետաղներ և իրեր դրանցից - non - precious metals and things of them - недрагоценные металлы и изделия из них
- պատրաստի սննդի արտադրանք - ready food product - готовые продукты питания
- քիմիական արտադրության ապրանքներ - goods of chemical production - продукты химической промышленности
- բուսական ծագման արտադրանք - products of vegetable origine - продукты растительного происхождения
- քանկարժեք և կիսաքանկարժեք քարեր, քանկարժեք մետաղներ և իրեր դրանցից - precious stones and metals, things of them - драгоценные и полудрагоценные камни, драгоценные металлы и изделия из них
- մեքենաներ, սարքավորումներ և մեխանիզմներ - equipments - машины, оборудования и механизмы
- հանքահումքային արտադրանք - mineral products - минеральные продукты