

ՀԱՅԱՍՏԱՆԻ ՎԻՃԱԿԱԳՐԱԿԱՆ ԹՎԱԿԱՐԳՆԵՐ
TRANSPORT AND COMMUNICATIONS

Բաժնում ներկայացված են տվյալներ տրանսպորտի աշխատանքի և կապի կազմակերպությունների գործունեության մասին:

Ի ն³ Կեձձձձձ Ը բովանդակում է ընդհանուր և ոչ ընդհանուր օգտագործման տրանսպորտի տեսակները:

ԱՄՆ³ Կեձձձ ըզի Յձձձձձ Կ իրականացնում է տնտեսության հատվածների և բնակչության բեռների, ինչպես նաև ընդհանուր օգտագործման երթուղիներով ուղևորների փոխադրումները:

ձձ ԱՄՆ³ Կեձձձ ըզի Յձձձձձ Կ իրականացնում է տվյալ կազմակերպության բեռների փոխադրումները (ավտոմոբիլային տրանսպորտի համար՝ ավտոտրանսպորտային միջոցներով, երկաթուղային տրանսպորտի համար՝ ոչ ընդհանուր օգտագործման մերձատար ուղիներով), ինչպես նաև ավտոտրանսպորտով տվյալ կազմակերպության աշխատողների փոխադրումները (ներսնտեսական և ծառայողական տրանսպորտ):

Ընդհանուր օգտագործման տրանսպորտի հիմնական ցուցանիշներն են բեռների փոխադրումների ծավալը (տոննա), բեռնաշրջանառությունը (տոննա-կիլոմետր), ուղևորների փոխադրումների ծավալը (ուղևոր) և ուղևորաշրջանառությունը (ուղևոր-կիլոմետր):

ՕձԷ³ Իձ Ի ՔձԵՄձձձ (քձԵՄ³ ÷ ձԷ³ Իձձձձձ) Ի Յ Ի ՅԷձձձ ներառվում է փոխադրված բեռների փաստացի քանակը, հաշվի առնելով տարալի կամ բեռնարկների (կոնտեյների) քաշը:

՝ձԵՄ³ Բձձ³ Կձ ԷձձձձձԿԱ (տոննա-կիլոմետրերով) հաշվարկվում է փոխադրվող բեռների յուրաքանչյուր խմբի քաշի (տոննա) և այդ բեռնափոխադրման հեռավորության արտադրյալների հանրագումարով:

ձձձձձձ ÷ ձԷ³ Իձձձձձձ Ի Յ Ի ՅԷձձձ ներառվում է տրանսպորտային միջոցներով փաստացի փոխադրված ուղևորների թվաքանակը (ներառյալ անվճար երթևեկության իրավունքներից օգտվող ուղևորները):

The section contains data on performance of transport and activity of communication organizations.

Transport is broken down into general purpose and non-general purpose transport.

General purpose transport implements carriages of the sections of economy industries and population, as well as the passengers of general purpose route.

Non-general purpose transport implements freights transportation of the given organization (for road transport by road transport vehicles for railway transport-by sidings of non-general use), as well as the transportation of employees of the given organization by road transport (intra-economic and official transport).

Main indicators of general purpose transport are volume of freights shipped (tons), freight turnover (tons-kilometers), volume of passengers carried (passenger) and passenger turnover (passengers-kilometers).

Volume of freights shipped (**freight transportation**) covers the number of freights actually shipped, taking into account the weight of package or container.

Freight turnover in ton/km is defined as a sum produced by multiplying the weight of each consignment of freight in tons by the length of its transportation.

Volume of passenger transportation includes number of passengers actually carried by transport facilities (including the passengers enjoying the rights of free of charge traffic).

В разделе представлены данные о работе транспорта и деятельности организаций связи.

подразделяется на транспорт общего и необщего пользования.

осуществляет перевозки грузов секторов экономики и населения, а также перевозки пассажиров по маршрутам общего пользования.

осуществляет перевозки грузов данной организации (для автомобильного транспорта - автомобильными средствами; для железнодорожного транспорта - подъездными путями необщего пользования), а также перевозки автотранспортом работников данной организации (внутрихозяйственный и служебный транспорт).

Основные показатели транспорта общего пользования – объем перевозок грузов (в тоннах), грузооборот (в тонно-километрах), объем перевозок пассажиров (пассажиры), пассажирооборот (в пассажиро-километрах).

() включается количество фактически перевезенных грузов, с учетом веса тары или контейнера.

(в тонна-километрах) исчисляется суммированием произведенный веса каждой партии (отправки) перевозимого груза в тоннах на расстояние его перевозки в километрах.

включается численность фактически перевезенных пассажиров транспортными средствами (включая пассажиров, пользующихся правом бесплатного проезда).

Ի ԾՁ Կեձձձձ ԳԻ ԻՉձ - TRANSPORT AND COMMUNICATION -

235. ԲԵՌՆԱՓՈԽԱԳՐՈՒՄՆԵՐԻ ԸՆԴՀԱՆՈՒՐ ԾԱՎԱԼՈՒՄ ՏՐԱՆՍՊՈՐՏԻ ԱՌԱՆՁԻՆ ՏԵՍԱԿՆԵՐԻ ԲԵՌՆԱՓՈԽԱԳՐՈՒՄՆԵՐԻ ՏԵՍԱԿԱՐԱՐ ԿՇԻՈՒՐ
 SHARE OF CARGO TRANSPORTATION BY SEPARATE TYPES OF TRANSPORT IN TOTAL VOLUME OF CARGO TRANSPORTATION
 УДЕЛЬНЫЙ ВЕС ГРУЗОПЕРЕВОЗОК ПО ВИДАМ ТРАНСПОРТА В ОБЩЕМ ОБЪЕМЕ ГРУЗОПЕРЕВОЗОК

(%)

	2007	2008	2009	2010	2011	
Ի ձՁ Կեձձձձ , ԱԿՁՁՁՁ	100	100	100	100	100	Transport - total
այդ թվում՝						of which:
երկաթուղային	29.0	29.3	30.0	29.0	33.6	в том числе: railroad железнодорожный
ավտոմոբիլային	56.9	54.0	57.5	58.7	50.9	motor vehicles автомобильный
օդային	0.1	0.1	0.1	0.1	0.1	air воздушный
մայրուղային խողովակաշարային	14.0	16.6	12.4	12.2*	15.4	trunk pipeline магистральный трубопроводный

236. ԲԵՌՆԱՇՐՋԱՆԱՌՈՒԹՅԱՆ ԸՆԴՀԱՆՈՒՐ ԾԱՎԱԼՈՒՄ ՏՐԱՆՍՊՈՐՏԻ ԱՌԱՆՁԻՆ ՏԵՍԱԿՆԵՐԻ ԲԵՌՆԱՇՐՋԱՆԱՌՈՒԹՅԱՆ ՏԵՍԱԿԱՐԱՐ ԿՇԻՈՒՐ
 SHARE OF CARGO TURNOVER BY SEPARATE TYPES OF TRANSPORT IN TOTAL VOLUME OF CARGO TURNOVER
 УДЕЛЬНЫЙ ВЕС ГРУЗООБОРОТА ПО ВИДАМ ТРАНСПОРТА В ОБЩЕМ ОБЪЕМЕ ГРУЗООБОРОТА

(%)

	2007	2008	2009	2010	2011	
Ի ձՁ Կեձձձձ , ԱԿՁՁՁՁ	100	100	100	100	100	Transport- total
այդ թվում՝						of which:
երկաթուղային	26.8	23.4	27.6	24.1*	22.8	в том числе: railroad железнодорожный
ավտոմոբիլային	4.6	6.0	7.0	7.6*	8.0	motor vehicles автомобильный
օդային	0.5	0.4	0.4	0.3	0.3	air воздушный
մայրուղային խողովակաշարային	68.1	70.2	65.0	68.0*	68.9	trunk pipeline магистральный трубопроводный

Ի ԾՁ ՍեօձճԻ ԳԻ Ի Ձ Զ - TRANSPORT AND COMMUNICATION -

237. ՈՒՂԵՎՈՐԱՓՈՆԵԱԳՐՈՒՄՆԵՐԻ ԸՆԴՀԱՆՈՒՐ ԾԱՎԱԼՈՒՄ ՏՐԱՆՍՊՈՐՏԻ ԱՌԱՆՁԻՆ ՏԵՍԱԿՆԵՐԻ ՈՒՂԵՎՈՐԱՓՈՆԵԱԳՐՈՒՄՆԵՐԻ ՏԵՍԱԿԱՐԱՐ ԿՇԻՈՒՐ
 SHARE OF PASSENGER TRANSPORTATION BY SEPARATE TYPES OF TRANSPORT IN TOTAL VOLUME OF PASSENGER TRANSPORTATION
 УДЕЛЬНЫЙ ВЕС ПАССАЖИРОПЕРЕВОЗОК ПО ВИДАМ ТРАНСПОРТА В ОБЩЕМ ОБЪЕМЕ ПАССАЖИРОПЕРЕВОЗОК

(%)

	2007	2008	2009	2010	2011	
Ի ճՁ ԿեձձճԻ՝, ԱՄՅՍՍՅԱ	100	100	100	100	100	Transport - total
այդ թվում՝						of which:
երկաթուղային	0.3	0.3	0.3	0.3	0.2	в том числе: railroad железнодорожный
ավտոմոբիլային	85.7	83.9	82.8	81.8	82.9	motor vehicles автомобильный
թեթև մարդատար տաքսիներ	5.0	6.0	6.9	7.2	7.2	passenger taxi легковые такси
օդային	0.6	0.6	0.6	0.7	0.7	air воздушный
էլեկտրատրանսպորտ	8.5	9.2	9.4	10.0	9.0	electric transport электротранспорт

238. ՈՒՂԵՎՈՐԱՇՐՋԱՆԱՌՈՒԹՅԱՆ ԸՆԴՀԱՆՈՒՐ ԾԱՎԱԼՈՒՄ ՏՐԱՆՍՊՈՐՏԻ ԱՌԱՆՁԻՆ ՏԵՍԱԿՆԵՐԻ ՈՒՂԵՎՈՐԱՇՐՋԱՆԱՌՈՒԹՅԱՆ ՏԵՍԱԿԱՐԱՐ ԿՇԻՈՒՐ
 SHARE OF PASSENGER TURNOVER BY SEPARATE TYPES OF TRANSPORT IN TOTAL VOLUME OF PASSENGER TURNOVER
 УДЕЛЬНЫЙ ВЕС ПАССАЖИРООБОРОТА ПО ВИДАМ ТРАНСПОРТА В ОБЩЕМ ОБЪЕМЕ ПАССАЖИРООБОРОТА

(%)

	2007	2008	2009	2010	2011	
Ի ճՁ ԿեձձճԻ՝, ԱՄՅՍՍՅԱ	100	100	100	100	100	Transport - total
այդ թվում՝						of which:
երկաթուղային	0.6	0.7	0.9	1.3	1.4	в том числе: railroad железнодорожный
ավտոմոբիլային	68.1	65.6	62.1	59.5	65.5	motor vehicles автомобильный
թեթև մարդատար տաքսիներ	2.7	3.2	4.2	4.2	4.5	passenger taxi легковые такси
օդային	26.4	28.3	30.4	32.5	26.2	air воздушный
էլեկտրատրանսպորտ	2.2	2.2	2.4	2.5	2.4	electric transport электротранспорт

Ի ԾՁ Սեօօժի օլ ԻՁ օ - TRANSPORT AND COMMUNICATION -

239. ԹԵԹԵՎ ՍԱՐԳԱՏԱՐ ՏԱԶՍԻՆԵՐԻ ԱՇԽԱՏԱՆՔԻ ՑՈՒՑԱՆԻՇՆԵՐԸ
INDICATORS OF TAXI WORK
ПОКАЗАТЕЛИ РАБОТЫ ЛЕГКОВЫХ ТАКСИ

	2007	2008	2009	2010	2011	
Փոխադրվել են ուղևորներ, մլն. ուղևոր	12.5	14.9	17.2	18.0	17.9	Passengers transportation, mln. passenger Перевозка пассажиров, млн. пассажиров
Ուղևորաշրջանառությունը, մլն. ուղևոր-կմ	103.3	126.0	159.5	167.2	161.8	Passenger turnover, mln. passenger-km Пассажирооборот, млн. пассажиро-км
Ուղևորների փոխադրման միջին հեռավորությունը, կմ	8.3	8.5	9.3	9.3	9.0	Average distance of passenger transportation, km Среднее расстояние перевозки пассажиров, км

240. ԱՐՏԱՀԱՆՎԱԾ, ՆԵՐԿՐՎԱԾ ԵՎ ՆԵՐՀԱՆՐԱՊԵՏԱԿԱՆ ԲԵՌՆԱՓՈԽԱԳՐՈՒՄՆԵՐԻ ՏԵՍԱԿԱՐԱՐ ԿՇԻՌՆԵՐՆ ԸՍՏ ԸՆԴՀԱՆՈՒՐ ՕԳՏԱԳՈՐԾՍԱՆ ՏՐԱՆՍՊՈՐՏԻ ՏԵՍԱԿՆԵՐԻ ՏՈՒՑԱՆԻՇՆԵՐԸ
SHARE OF EXPORTED, IMPORTED AND INTRAREPUBLICAN FREIGHTS TRANSPORTATION BY TYPES OF GENERAL PURPOSE TRANSPORT
УДЕЛЬНЫЙ ВЕС ВЫВЕЗЕННЫХ, ВВЕЗЕННЫХ И ВНУТРИРЕСПУБЛИКАНСКИХ ПЕРЕВОЗОК ГРУЗОВ ПО ВИДАМ ТРАНСПОРТА ОБЩЕГО ПОЛЬЗОВАНИЯ

(%)

	2007	2008	2009	2010	2011	
ՕճԻՅ ԱօժՅՍԿԻ	100	100	100	100	100	Railway
այդ թվում՝						of which: в том числе:
արտահանվել են	23.8	23.1	11.7	11.1	13.8	exported вывозено
ներկրվել են	51.4	49.9	45.2	46.6	41.3	imported ввезено
ներհանրապետական	24.8	27.0	43.1	42.3	44.9	intrarepublican внутриреспубликанские
ՉԻՐԻ ԱՍՐՔԵՅՍԿԻ	100	100	100	100	100	Road
այդ թվում՝						of which: в том числе:
արտահանվել են	4.8	4.0	2.9	3.4	4.9	exported вывозено
ներկրվել են	11.9	16.2	11.8	12.6	16.6	imported ввезено
ներհանրապետական	83.3	79.8	85.3	84.0	78.5	intrarepublican внутриреспубликанские

Ի ծ՞ Սեօօժի օի Ի շօ - TRANSPORT AND COMMUNICATION -

Շարունակություն
Continued
Продолжение

	2007	2008	2009	2010	2011	
ԱՅԻՅՈՒՄ	100	100	100	100	100	Air
այդ թվում՝						of which:
արտահանվել են	35.0	37.0	38.1	37.5	47.0	exported вывезено
ներկրվել են	65.0	63.0	61.9	62.5	53.0	imported ввезено

241. ԸՆԴՀԱՆՈՒՐ ՕԳՏԱԳՈՐԾՄԱՆ ԵՐԿԱԹՈՒՂԱՅԻՆ ՏՐԱՆՍՊՈՐՏՈՎ ԲԵՆՆԵՐԻ ԱՌԱՔՈՒՄՆ
ՐԱՏ ՏԵՍԱԿՆԵՐԻ
SHIPMENT BY TYPES BY GENERAL PURPOSE RAILWAY TRANSPORT
ПОГРУЗКА ПО ВИДАМ ГРУЗОВ ЖЕЛЕЗНОДОРОЖНЫМ ТРАНСПОРТОМ ОБЩЕГО ПОЛЬЗОВАНИЯ

(1000 t)

(1000 t)
(1000 т)

	2007	2008	2009	2010	2011	
ԱՅԻՅՈՒՄՅԱ	1449.6	1380.8	1614.3	1637.4	1918.3	Total
հանքային շինարարական նյութեր	545.6	546.9	212.7	238.8	366.5	mineral building materials минеральные строительные материалы
ցեմենտ	381.3	403.7	140.9	83.3	118.4	cement цемент
նավթ և նավթամթերք	1.6	12.0	1.8	-	-	petroleum and petroleum products нефть и нефтепродукты
սև մետաղներ	1.1	2.5	1.4	12.4	6.7	ferrous metals черные металлы
սև մետաղների ջարդոն	43.5	27.3	45.5	51.1	49.6	ferrous metal iron лом черных металлов
անտառային բեռներ	0.6	0.4	0.2	9.6	4.7	forest freights лесные грузы
հացահատիկ և աղացվող մթերք	17.4	26.6	22.8	33.0	29.1	grain and re-grinding products зерно и продукты перемола
քիմիական և հանքային պարարտանյութեր	3.8	-	0.8	1.1	1.7	chemical and mineral fertilizers химические и минеральные удобрения
գունավոր մետաղների հանքաքար	70.1	85.5	601.6	686.9	1059.7	ferous metal ore руда цветных металлов
այլ բեռներ	384.6	275.9	586.6	521.2	281.9	other другие грузы

Ի ԾՁ Սեօսծի օլ Ի Ձ օ - TRANSPORT AND COMMUNICATION -

**242. ԸՆԴՀԱՆՈՒՐ ՕԳՏԱԳՈՐԾՍԱՆ ԵՐԿԱԹՈՒՂԱՅԻՆ ՏՐԱՆՍՊՈՐՏՈՎ ԱՌԱՔՈՒՄՆԵՐԻ ՏԵՍԱԿԱՐԱՐ ԿՇԻՈՆ ԸՍՏ ԲԵՌՆԵՐԻ ՏԵՍԱԿՆԵՐԻ
SHARE OF SHIPMENTS BY TYPES BY GENERAL PURPOSE RAILWAY TRANSPORT
УДЕЛЬНЫЙ ВЕС ПОГРУЗОК ПО ВИДАМ ГРУЗОВ ЖЕЛЕЗНОДОРОЖНЫМ ТРАНСПОРТОМ
ОБЩЕГО ПОЛЬЗОВАНИЯ**

	2007	2008	2009	2010	2011	
Ընդամենը	100	100	100	100	100	Total
հանքային շինարարական նյութեր	37.6	39.6	13.2	14.6	19.1	mineral building materials минеральные строительные материалы
ցեմենտ	26.3	29.2	8.7	5.1	6.2	cement цемент
նավթ և նավթամթերք	0.1	0.9	0.1	-	-	petroleum and petroleum products нефть и нефтепродукты
սև մետաղներ	0.1	0.2	0.1	0.8	0.3	ferrous metals черные металлы
սև մետաղների ջարդոն	3.0	2.0	2.8	3.1	2.6	ferrous metal iron лом черных металлов
ամտառային բեռներ	0.0	0.0	0.0	0.6	0.3	forest freights лесные грузы
հացահատիկ և աղացվող մթերք	1.2	1.9	1.4	2.0	1.5	grain and re-grinding зерно и продукты перемола
քիմիական և հանքային պարարտանյութեր	0.3	-	0.0	0.1	0.1	chemical and mineral fertilizers химические и минеральные удобрения
գունավոր մետաղների հանքաքար	4.8	6.2	37.3	41.9	55.2	non-ferrous metar ore руда цветных металлов
այլ բեռներ	26.6	20.0	36.4	31.8	14.7	other другие грузы

**243. ՈՒՂԵՎՈՐՆԵՐԻ ՓՈԽԱԳՐՈՒՄՆԵՐԻՑ ՀԱՍՈՒՅԹԸ՝ ԵՎ ԾԱԽՍԵՐԸ
REVENUES¹ AND EXPENDITURES FROM PASSENGER TRANSPORTATION
ВЫРУЧКА¹ И РАСХОДЫ ОТ ПЕРЕВОЗОК ПАССАЖИРОВ**

(մլն. դրամ)

(mln. drams)
(млн. драмов)

	2007	2008	2009	2010	2011	
ԱՄՅՍՍՅԱ						Total
ՆՅ օսծձ	83383.5	97058.1	95318.5	100085.9 [±]	94148.8	revenues
ԻՅ ԷՅ»ձ	72094.1	89677.7	96681.4	107527.5 [±]	99997.5	expenditures
այդ թվում՝						of which:
երկաթուղային						в том числе: railroad железнодорожный
հասույթ	173.8	190.4	319.0	572.8	689.6	revenues выручка
ծախսեր	808.9	1026.7	2310.8	3421.6	3159.2	expenditures расходы

Ի Ծ՝ Սեօձի օի Ի Չձ - TRANSPORT AND COMMUNICATION -

Շարունակություն
Continued
Продолжение

	2007	2008	2009	2010	2011	
ավտոմոբիլային						motor vehicles автомобильный
հասույթ	36875.4	37311.1	37910.7	39067.9	38029.1	revenues выручка
ծախսեր	31927.9	33164.0	35035.9	37088.8	35210.1	expenditures расходы
թեքս մարդատար տարսիներ						taxi легковые такси
հասույթ	4689.9	5552.9	6237.0	6789.2	6870.8	revenues выручка
ծախսեր	3470.4	4409.0	5132.9	5563.5	5622.3	expenditures расходы
օդային						air воздушный
հասույթ	40823.3	53106.5	49905.4	52631.4	47292.0	revenues выручка
ծախսեր	33585.0	47795.8	50241.4	57664.6	51448.2	expenditures расходы
տրոլեյբուս						trolley-bus троллейбус
հասույթ	125.6	119.1	150.3	169.2	185.2	revenues выручка
ծախսեր	545.1	634.7	814.1	692.0	775.0	expenditures расходы
մետրոպոլիտեն						underground метрополитен
հասույթ	646.4	719.7	721.6	756.7	900.7	revenues выручка
ծախսեր	1736.0	2594.6	3080.1	2947.9	3390.3	expenditures расходы
ճոպանուղի						cable-ways канатная дорога
հասույթ	49.1	58.4	74.5	98.7 [±]	181.4	revenues выручка
ծախսեր	20.8	52.9	66.2	149.1 [±]	392.4	expenditures расходы

¹ Առանց դոտացիայի:
Without subsidies.
Без дотаций.

Ի ԾՁ Սեօօժի օլ ԻՁ օ - TRANSPORT AND COMMUNICATION -

**244. ԲԵՆՆԵՐԻ ՓՈԽԱԳՐՈՒՄՆԵՐԻՑ ՀԱՍՈՒՅԹԸ ԵՎ ԾԱԽՍԵՐԸ
REVENUES AND EXPENDITURES FROM FREIGHT TRANSPORTATION
ВЫРУЧКА И РАСХОДЫ ОТ ПЕРЕВОЗОК ГРУЗОВ**

(մլն. դրամ)						(mln. drams) (млн. драмов)
	2007	2008	2009	2010	2011	
ԱՄՅՍՅԱ						Total
ՆՅ օօժ	21672.0	29166.2	29543.7	32924.1	38465.9	revenues
ԻՅ Էօժ	22857.6	29311.1	31679.5	29986.5	32057.2	expenditures
այդ թվում՝						of which:
երկաթուղային						в том числе: railroad
հասույթ	10375.3	10336.5	10188.2	11891.0	14364.4	железнодорожный revenues
ծախսեր	9849.6	11400.5	9770.9	10819.6	10558.0	выручка expenditures
ավտոմոբիլային						расходы motor vehicles
հասույթ	8063.6	14555.2	16088.2	18698.9	21863.0	автомобильный revenues
ծախսեր	9427.1	13778.0	18440.8	17870.1	20213.0	выручка expenditures
օդային						расходы air
հասույթ	3233.1	4274.5	3267.3	2334.2	2238.5	воздушный revenues
ծախսեր	3580.9	4132.6	3467.8	1296.8	1286.2	выручка expenditures
						расходы

**245. ՕԺԱՆԳԱԿ ԵՎ ԼՐԱՅՈՒՑԻՉ ՏՐԱՆՍՊՈՐՏԱՅԻՆ ԳՈՐԾՈՒՆԵՈՒԹՅՈՒՆԻՑ ՀԱՍՈՒՅԹԸ
REVENUES FROM THE AUXILARY AND SUBSIDIARY TRANSPORT ACTIVITY
ВЫРУЧКА ОТ ВСПОМОГАТЕЛЬНОЙ И ДОПОЛНИТЕЛЬНОЙ ТРАНСПОРТНОЙ ДЕЯТЕЛЬНОСТИ**

(մլն. դրամ)						(mln. drams) (млн. драмов)
	2007	2008	2009	2010	2011	
ԱՄՅՍՅԱ	27039.2	36890.8	37431.9	39486.5	45975.1	Total
այդ թվում՝						of which:
երկաթուղային	1651.6	2246.6	1809.9	1999.5	2293.7	в том числе: railway
ավտոմոբիլային	10093.1	12245.1	8661.6	8857.3	11366.5	железнодорожный road
օդային	15294.5	22399.1	26960.4	28629.7	32314.9	автомобильный air
						воздушный

Ի ԾՁ Սեօօձի օ՛ր ԻՂձ - TRANSPORT AND COMMUNICATION -

248. ՀԱՂՈՐԴԱԿՑՈՒԹՅԱՆ ՈՒՂԻՆԵՐԻ ԸԱՀԱԳՈՐԾՎՈՂ ԵՐԿԱՐՈՒԹՅՈՒՆԸ, տարեվերջին
 OPERATIONAL LENGTH OF COMMUNICATION WAYS, end of year
 ЭКСПЛУАТАЦИОННАЯ ПРОТЯЖЕННОСТЬ ПУТЕЙ СООБЩЕНИЯ, на конец года

(կմ)	2007	2008	2009	2010	2011	
Օ՛ր՛Յ ԱձձԾՅՍՅՄ ԳԼ՛Պ՛Ն, ԱՄ՛ՅՍՍՅՂ	896.4	884.0	869.4	871.1	853.9	Railway tracks, total
այդ թվում՝						of which:
ընդհանուր օգտագործման	731.9	731.9	725.6	725.6	707.4	в том числе: general purpose общего пользования
ոչ ընդհանուր օգտագործման	164.5	152.1	143.8	145.5	146.5	non- general purpose необщего пользования
Չ՛ր՛ի ձՍձԲՇՅՍՅՄ ՔՅՄՅՅ ԱՅ՛ՆՍՅՁ՛Ն, ԱՄ՛ՅՍՍՅՂ	9640.7 [±]	10004.6 [±]	10196.3 [±]	10241.4 [±]	10430.9	Total motor roads
այդ թվում՝						of which:
ընդհանուր օգտագործման	7559 [±]	7749 [±]	7749 [±]	7749 [±]	7749	в том числе: general purpose общего пользования
ոչ ընդհանուր օգտագործման	2081.7 [±]	2255.6 [±]	2447.3 [±]	2492.4 [±]	2684.9	non- general purpose необщего пользования

249. ԸՆԳՀԱՆՈՒՐ ՕԳՏԱԳՈՐԾՄԱՆ ԱՎՏՈՍՈՒԲԼԱՅԻՆ ՃԱՆԱՊԱՐՀՆԵՐԻ ԵՐԿԱՐՈՒԹՅՈՒՆՆԸ
 ԸՍՏ ԾԱԾԿՈՒՅԹԻ ՏԵՍԱԿՆԵՐԻ¹
 THE LENGTH OF GENERAL PURPOSE PUBLIC ROADS BY TYPE OF SURFACE¹
 ПРОТЯЖЕННОСТЬ АВТОМОБИЛЬНЫХ ДОРОГ ОБЩЕГО ПОЛЬЗОВАНИЯ ПО ВИДАМ ПОКРЫТИЙ¹

(կմ)	2009	2010	2011	
ՕՅՄՅՅ ԱՅ՛ՆՍՅՁ՛Ն, ԱՄ՛ՅՍՍՅՂ	7749 [±]	7749 [±]	7749	Roads, total
այդ թվում՝				of which:
կապիտալ	3863 [±]	3863 [±]	3893	в том числе: capital капитальные
թեթևացված	1886	1746	1746	lightly built облегченные
անցողիկ	2000	2110	2110	transit переходные

¹ Սկսած 2009թ.-ից ավտոմոբիլային ճանապարհների ծածկույթի տեսակների դասակարգումը համապատասխանեցվել է Հայաստանի Հանրապետությունում գործող շինարարական նորմերին:
 Since 2009 classification of the types of road surface has been corresponded to the construction norms operating in the Republic of Armenia.
 Начиная с 2009г. классификация видов покрытий автомобильных дорог приведена в соответствии с действующим в Республике Армения строительным нормам.

Ի ԾՁ Սեփածոի օր Ի Չ օ - TRANSPORT AND COMMUNICATION -

250. ԸՆԴՀԱՆՈՒՐ ՕԳՏԱԳՈՐԾՍԱՆ ՄԻՋՊԵՏԱԿԱՆ, ՀԱՆՐԱՊԵՏԱԿԱՆ ԵՎ ՏԵՂԱԿԱՆ ՆՇԱՆԱԿՈՒԹՅԱՆ ԱՎՏՈՃԱՆԱՊԱՐՀՆԵՐԻ ԵՐԿԱՐՈՒԹՅՈՒՆԸ
 LENGTH OF GENERAL PURPOSE PUBLIC ROADS OF INTERGOVERNMENTAL, REPUBLICAN AND LOCAL IMPORTANCE
 ПРОТЯЖЕННОСТЬ АВТОМОБИЛЬНЫХ ДОРОГ МЕЖГОСУДАРСТВЕННОГО, РЕСПУБЛИКАНСКОГО И МЕСТНОГО ЗНАЧЕНИЯ

(կմ)	2007	2008	2009	2010	2011	(km) (км)
AY'NՅ Կօն սգի ՅգնիՍՅ Յի՛ ան- բՅՅՍՅ յՅՅՅ օճնՅ՛	7559[±]	7749[±]	7749[±]	7749[±]	7749	General purpose motor roads
միջպետական նշանակության ճանապարհներ	1605 [±]	1730 [±]	1730 [±]	1730 [±]	1730	roads of intergovernmental importance дороги межгосударственного значения
հանրապետական նշանակության ճանապարհներ	1832	1748 [±]	4057	4057	4057	roads of republican importance дороги республиканского значения
տեղական նշանակության ճանապարհներ	4122	4271	1962	1962	1962	roads of local importance дороги местного значения

251. ԾԱՆԱՊԱՐՀԱՏՐԱՆՍՊՈՐՏԱՅԻՆ ՊԱՏԱՀԱՐՆԵՐ¹
 TRAFFIC ACCIDENTS ¹
 ДОРОЖНО-ТРАНСПОРТНЫЕ ПРОИСШЕСТВИЯ¹

	2007	2008	2009	2010	2011	
Պատահարների քանակը	1943	2202	2002	1974	2319	Number of accidents Число происшествий
Պատահարներից տուժել է, մարդ.						Number of suffered from accidents, persons: Пострадало от происшествий, человек:
զոհվել է	371	407	325	294	327	killed погибло
վիրավորվել է	2720	3125	2753	2670	3354	injured ранено

¹ Փաստացի պատահարների քանակն ըստ ՀՀ կառավարությանն առընթեր ՀՀ ոստիկանության տվյալների:
 Number of actual accidents according to the data of Police RA by the Government of RA.
 Фактическое число происшествий, по данным Полиции РА при Правительстве РА.

Ի ԾՁ Սեփածոի օր ԻՉձ - TRANSPORT AND COMMUNICATION -

252. ՓՈՍՏԱՅԻՆ ԵՎ ՍՈՒՐՀԱՆԴԱԿԱՅԻՆ ԳՈՐԾՈՒՆԵՈՒԹՅԱՆ ՑՈՒՑԱՆԻՇՆԵՐԸ
INDICATORS OF POST AND COURIER ACTIVITIES
ПОКАЗАТЕЛИ ПОЧТОВОЙ И КУРЬЕРСКОЙ ДЕЯТЕЛЬНОСТИ

	2007	2008	2009	2010	2011	
Հասույթը (առանց ԱԱՀ-ի, ընթացիկ գներով), մլն. դրամ	2893.9	3638.1	2178.8	2457.4 [±]	2596.1	Revenues (without VAT, at current prices), mln. drams Выручка (без НДС, в текущих ценах), млн. драмов
Առաքվել են, 1000						Dispatched, 1000 Отправлено, 1000
նամակներ, փոստային բացիկներ, ծանրոցածրարներ	5754.9	7265.5	6732.8	3443.9 [±]	3877.0	letters, postal cards, parcels писем, почтовых открыток, бандеролей
ծանրոցներ	14.1	16.2	8.3	14.6 [±]	11.9	parcels посылок

253. ՀԻՄՆԱԿԱՆ ՄԻՋՈՑՆԵՐԻ ԱՌԿԱՅՈՒԹՅՈՒՆԸ ՓՈՍՏԱՅԻՆ ԵՎ ՍՈՒՐՀԱՆԴԱԿԱՅԻՆ ԳՈՐԾՈՒՆԵՈՒԹՅՈՒՆ ԻՐԱԿԱՆԱՑՆՈՂ ԿԱԶՄԱԿԵՐՊՈՒԹՅՈՒՆՆԵՐՈՒՄ
AVAILABILITY OF FIXED ASSETS IN POST AND COURIER ORGANIZATIONS
НАЛИЧИЕ ОСНОВНЫХ СРЕДСТВ В СФЕРЕ ОРГАНИЗАЦИЙ ПОЧТОВОЙ И КУРЬЕРСКОЙ ДЕЯТЕЛЬНОСТИ

(մլն. դրամ)

(million drams)
(млн. драмов)

	2010	2011	
ԱՄՅՈՒՄՆԱԿԱՆ	11730.7	11916.7	Total
այդ թվում՝			of which:
շենքեր	9852.8	9909.5	в том числе: dwellings
կառուցվածքներ	-	-	здания constructions
մեքենաներ և սարքավորումներ	806.2	945.5	сооружения machines and equipment
փոխանցվող հարմարանքներ	-	-	машины и оборудования adapters
տրանսպորտային միջոցներ	747.0	690.7	передаточные устройства transport means
գործիքներ, արտադրական և տնտեսական գույք	209.1	232.8	транспортные средства tools, production and household equipment
հիմնական միջոցների այլ տեսակներ	115.6	138.2	инструменты, производственный и хозяйственный инвентарь other types of fixed assets
			другие виды основных средств

ԿԱՊ
COMMUNICATIONS
СВЯЗЬ

254. ԿԱՊԻ ՀԻՄՆԱԿԱՆ ՑՈՒՑԱՆԻՇՆԵՐԸ
MAIN INDICATORS OF COMMUNICATION
ОСНОВНЫЕ ПОКАЗАТЕЛИ СВЯЗИ

	2007	2008	2009	2010	2011	
Առաքվել են, 1000						Dispatched, 1000
հեռագրեր	40.2	38.2	34.0	36.9	35.5	Отправлено, 1000 телеграмм
Միջքաղաքային հեռախոսային խոսակցություններ, մլն.	44.3	41.3	36.0	27.1	19.3	Number of trunk calls, mln. Междугородные телефонные разговоры, млн.
Միջազգային հեռախոսային խոսակցություններ, մլն.	7.8	6.7	7.7	6.2	5.4	Number of international trunk calls, mln. Международные телефонные разговоры, млн.
Հիմնական հեռախոսային ապարատների քանակը, որոնք ելք ունեն ընդհանուր օգտագործման հեռախոսային ցանց, ընդամենը, 1000	623.7	625.6	616.1	608.6	601.0	Number of main subscribers in the general purpose network or those switched to it, total, 1000 Число основных телефонных аппаратов телефонной сети общего пользования, которые имеют на нее выход -всего, 1000
այդ թվում՝						of which:
քաղաքային հեռախոսային ցանցի	538.3	522.4	528.7	508.2	510.0	в том числе: urban telephone network городской телефонной сети
գյուղական հեռախոսային ցանցի	85.4	103.2	87.4	100.4	91.0	rural telephone network сельской телефонной сети
Հիմնական հեռախոսային ապարատների ընդհանուր քանակից՝ քնակարանային, 1000	549.6	552.7	545.2	539.1	530.9	Private (home) telephone units in total number of main telephone units, 1000 Из общего числа основных телефонных аппаратов домашние, 1000
Բնակչության ապահովվածությունն ընդհանուր օգտագործման ցանցի տնային հիմնական հեռախոսային ապարատներով, 100 ընտանիքի հաշվով, հատ	69.8	70.7	69.3	68.3	67.0	Provision of population with main home telephone sets of network in general use per 100 family, unit Обеспеченность населения домашними основными телефонными аппаратами сети общего пользования на 100 семей, штук
Հեռուստակայանների քանակը, միավոր	205	203	203	203	203	Number of television stations, units Число телевизионных станций, единиц
Ռադիոհաղորդիչ կետերի քանակը (տարեվերջին), ընդամենը, 1000	14.7	10.6	10.2	8.9	7.9	Number of radio broadcasting units (end of year), total, 1000 Число радиотрансляционных точек (на конец года) - всего, 1000

Ի ԾՁ Սեփածոի օր ԻՉձ - TRANSPORT AND COMMUNICATION -

	2007	2008	2009	2010	2011	Շարունակություն Continued Продолжение
Բջջային կապի բաժանորդների քանակը (տարվա վերջի դրությամբ), 1000	1850.4	2367.8	2651.6	3865.4	4334.6	Number of mobile phones' subscribers (at the end of year), 1000 Число абонентов сотовой связи (на конец года), 1000
որից՝ ակտիվ	3135.7	3210.8	of which: active из них: активные
որանից՝ ինտերնետի հասանելիությամբ ¹	...	550.9	1122.8	1701.6	1494.9	of which: access to the Internet ¹ из них: с доступом в Интернет ¹
Ինտերնետի բաժանորդների քանակը ¹ (տարվա վերջի դրությամբ), 1000	19.4	80.4	120.2	218.4	383.6	Number of Internet subscribers ¹ (at the end of year), 1000 Число абонентов Интернета ¹ (на конец года), 1000

¹ Սկսած 2008թ., ինտերնետ ծառայություններ մատուցող օպերատորների աշխատանքների տեխնիկական վերազինման արդյունքում նրանց մոտ ներ է դրվել հաշվառման նոր համակարգ, ըստ որի հաշվարկված ցուցանիշները համադրելի չեն նախորդող տարիների ցուցանիշների հետ:

Since 2008, in the result of technical re-equipment of operators works rendering internet services a new calculation system was introduced, consequently the calculated indicators are not comparable to the indicators of previous years.

Начиная с 2008г., в результате технического переоснащения работ операторов, предоставляющих интернет услуги, внедрена новая система учета, вследствие чего приведенные показатели не сопоставимы с показателями предшествующих лет.

255. ԿԱՊԻ ԾԱՌԱՅՈՒԹՅՈՒՆՆԵՐԻՑ ՀԱՍՈՒՅԹԸ (առանց ԱԱՀ-ի, ընթացիկ գներով)¹
REVENUES FROM COMMUNICATION SERVICES (without VAT, at current prices)¹
ВЫРУЧКА ОТ УСЛУГ СВЯЗИ (без НДС, в текущих ценах)¹

(մլն. դրամ) (mln. drams)
(млн. драмов)

	2007	2008	2009	2010	2011	
ԱՄՅՍՍԻՍ	149309.0	165664.5	165832.5	172337.2[±]	172235.6	Total
այդ թվում՝						of which:
հեռուստառադիոընկերությունների կազմում և հեռարձակում	3157.2	3323.8	2791.8 [±]	10496.6 [±]	11966.1	в том числе: creating and broadcasting of radio and television programs создание и вещание
հեռահաղորդակցության	146151.8	162340.7	163040.7 [±]	161840.6 [±]	160269.5	телерадиопередач telecommunications телекоммуникационная связь
այդ թվում՝						including:
հեռագրական	42.2	42.0	51.3	54.1 [±]	47.8	в том числе: telegraphic телеграфная
հեռախոսային	53585.0	43809.0	34954.6	34356.6 [±]	29347.8	telephone телефонная
որանցից՝						of which:
բաժանորդային վարձերից և միանվագ ծառայություններից	9076.7	8591.1	8789.4	8671.9 [±]	8428.4	из них: subscription fees and one-off services от абонентной платы и единовременных услуг

Ի ԾՁ ՍեօօժԻ ՕԻ Ի ՉՅ - TRANSPORT AND COMMUNICATION -

Շարունակություն
Continued
Продолжение

	2007	2008	2009	2010	2011	
մալուխային հեռուստատեսային համակարգերի սպասարկման և շահագործման	-	-	-	663.8	990.0	maintenance and operation of the systems of cable television
բջջային	87889.8	112057.6	102210.4	99635.9 [±]	96177.5	обслуживание и эксплуатация систем кабельного телевидения cellular
ռադիոալիքային (փեյջինգային)	1.4	-	-	-	-	сотовая
շառավղային գործողության	7.9	-	-	0.0	-	пейджинговая
ինտերնետ հասանելիության	3751.8	4911.3	22896.4	21226.5 [±]	29126.9	радиальная Internet accessibility
արբանյակային (բացառությամբ ինտերնետ հասանելիությամբ)	-	-	-	33.5	52.7	обеспечение доступа в Интернет satellite(without access to the Internet)
հեռահաղորդակցական կապի այլ ծառայություններ	881.6	1520.8	2928.0 [±]	5870.2 [±]	4526.8	спутниковая (кроме доступа в Интернет) other services of telecommunication
						другие услуги телекоммуникационной связи

¹ Համաձայն 2010թ-ից կիրառության մեջ դրված տնտեսական գործունեության տեսակների /NACE rev.2/ Հայաստանի Հանրապետության դասակարգչի կապի ոլորտի գործունեության տեսակները վերախմբավորվել են / կապի ծառայությունների ցուցանիշներից առանձնացվել են փոստային և սուրհանդակային գործունեության ցուցանիշների ծավալները/, որով պայմանավորված 2007-2009 թթ. ցուցանիշները վերանայվել են:

According to the regrouping in the sphere of communication in the statistical classification of economic activities (NACE rev.2) of the Republic of Armenia which is in use from 2010, the volumes of post and messengers' indicators were separated from communication services indicators, stipulated by this the indicators for 2007-2009 were reviewed.

Согласно классификатора видов экономической деятельности (на базе NACE rev.2) РА, внедренного с 2010 года изменены виды деятельности услуг связи (из показателей услуг связи выделены объемы данных почтовой и курьерской деятельности), в связи с чем данные сферы услуг связи за 2007-2009гг. пересмотрены.

Ի ԾՁ Սեփածոի օր ԻՉձ - TRANSPORT AND COMMUNICATION -

**256. ՀԻՄՆԱԿԱՆ ՄԻՋՈՑՆԵՐԻ ԱՌԿԱՅՈՒԹՅՈՒՆԸ ԿԱՊԻ ՈԼՈՐՏԻ
ԿԱԶՄԱԿԵՐՊՈՒԹՅՈՒՆՆԵՐՈՒՄ
FIXED ASSETS IN THE SPHERE OF COMMUNICATION ORGANIZATIONS
НАЛИЧИЕ ОСНОВНЫХ СРЕДСТВ В СФЕРЕ ОРГАНИЗАЦИЙ СВЯЗИ**

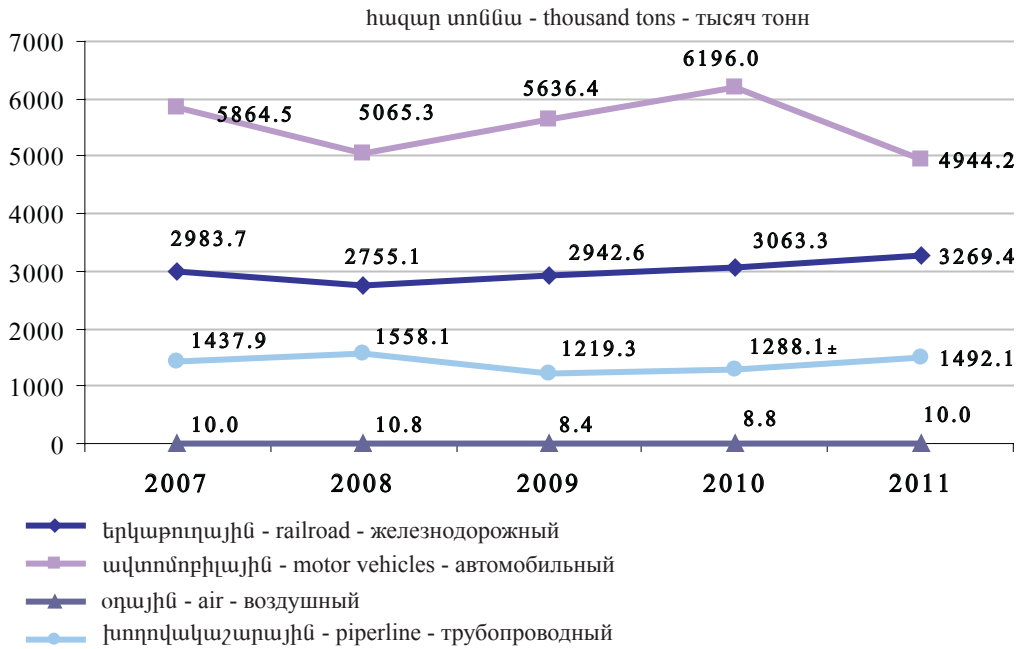
(ըստ սկզբնական արժեքի, մլն. դրամ)

(by the primary cost, mln. drams)
(по первоначальной цене, млн. драм)

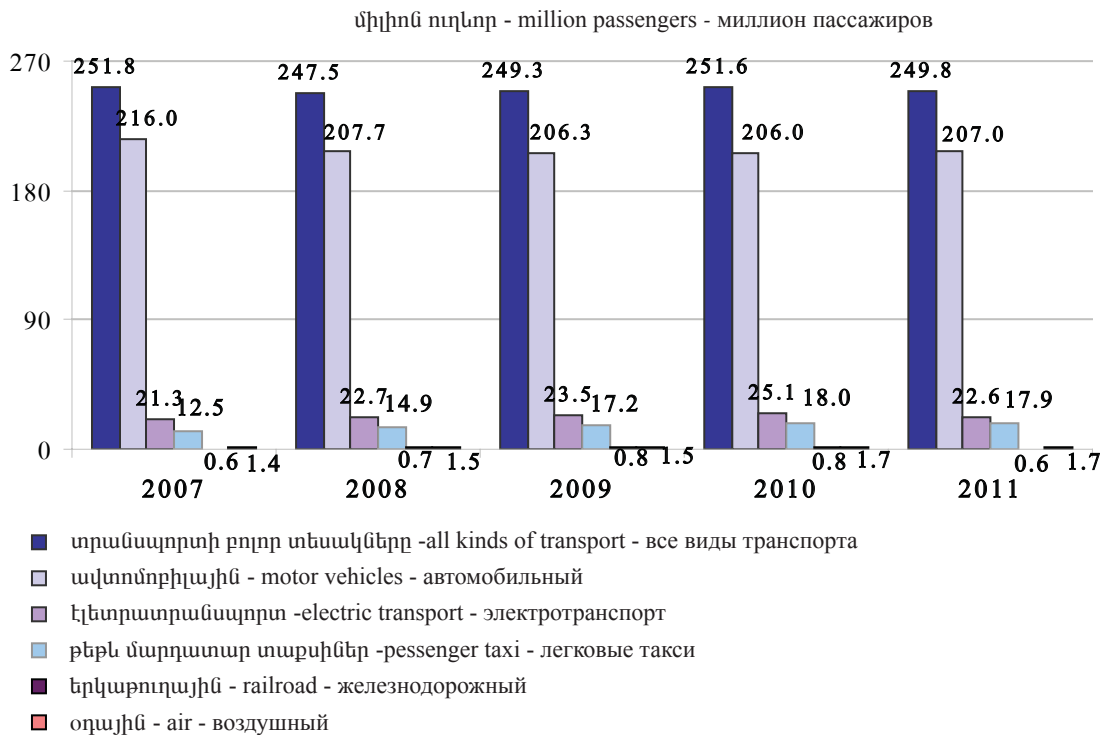
	2007	2008	2009	2010	2011	
ԱՄՅՈՒՄ	193054.4	227313.0	316051.0	329266.3	328276.7	Total
այդ թվում՝						of which:
շենքեր	32743.4	33940.1	34852.6	25165.0	25356.9	в том числе: dwellings
կառուցվածքներ	8119.3	9596.8	7515.5	6526.2	10215.9	здания constructions
մեքենաներ և սարքավորումներ	110575.1	116832.4	144112.2	174742.2	176520.6	сооружения machines and equipment
փոխանցվող հարմարանքներ	28556.4	42605.0	83166.2	84420.0	71444.8	машины и оборудования adapters
տրանսպորտային միջոցներ	2851.4	3110.5	3863.1	3616.6	3787.9	передаточные устройства transport means
գործիքներ, արտադրական և սնտեսական գույք	4142.0	2956.5	4809.3	10030.8	10716.6	транспортные средства tools, production and householdequipment
հիմնական միջոցների այլ տեսակներ	6066.8	18271.7	37732.1	24765.5	30234.0	инструменты, произ- водственный и хозяйст- венный инвентарь other types of fixed assets другие виды основных средств

Ի Ծ Չ Կ Ե Թ Ե Թ Ի Թ Ի Զ Թ - TRANSPORT AND COMMUNICATION -

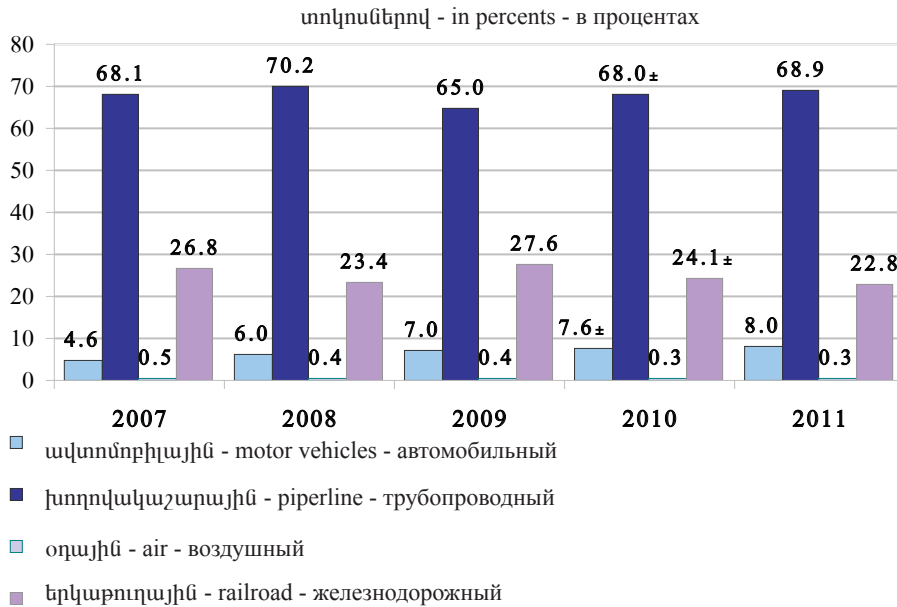
ԲԵՆՆԱՓՈՒՑԱԳՐՈՒԹՅՆ ԸՆԴՀԱՆՈՒՐ ՕԳՏԱԳՈՐԾՄԱՆ ՏՐԱՆՍՊՈՐՏԻ ՏԵՍԱԿՆԵՐՈՎ
 CARGO TRANSPORTATION BY TYPES OF GENERAL PURPOSE TRANSPORT
 ПЕРЕВОЗКИ ГРУЗОВ ПО ВИДАМ ТРАНСПОРТА ОБЩЕГО ПОЛЬЗОВАНИЯ



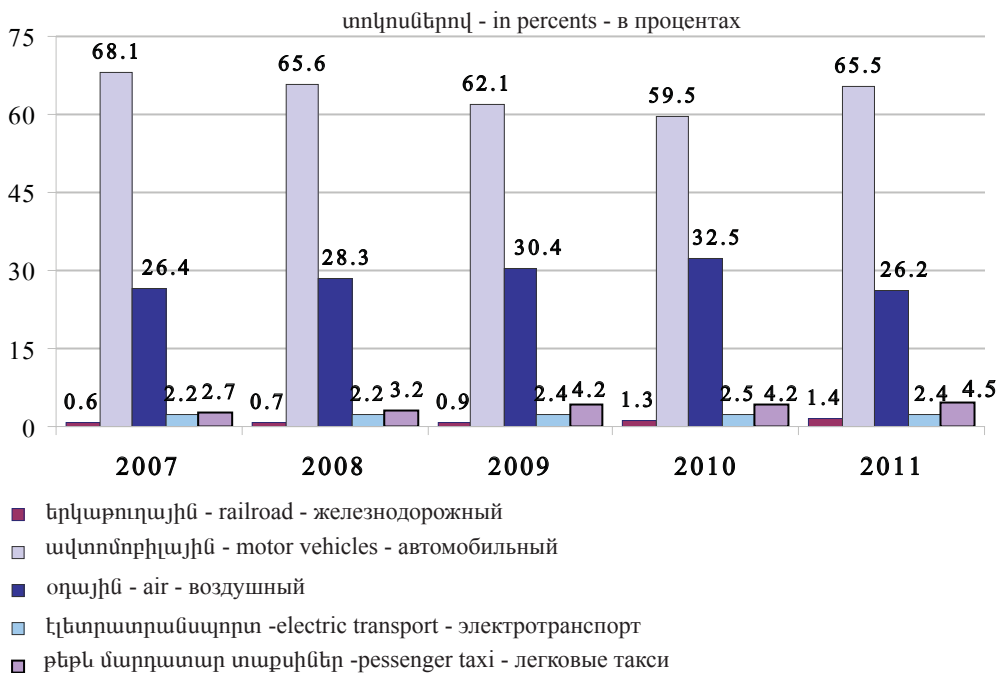
ՈՒՂԵՎՈՐՆԵՐԻ ՓՈՒՑԱԳՐՈՒԹՅՆ ԸՆԴՀԱՆՈՒՐ ՕԳՏԱԳՈՐԾՄԱՆ ՏՐԱՆՍՊՈՐՏԻ ՏԵՍԱԿՆԵՐՈՎ
 PASSENGERS TRANSPORTATION BY TYPES OF GENERAL PURPOSE TRANSPORT
 ПЕРЕВОЗКИ ПАССАЖИРОВ ПО ВИДАМ ТРАНСПОРТА ОБЩЕГО ПОЛЬЗОВАНИЯ



ԲԵՌՆԱՇՐՋԱՆԱՌՈՒԹՅԱՆ ԸՆԴՀԱՆՈՒՐ ԾԱՎԱԼՈՒՄ ՏՐԱՆՍՊՈՐՏԻ ԱՌԱՆՁԻՆ ՏԵՍԱԿՆԵՐԻ
 ԲԵՌՆԱՇՐՋԱՆԱՌՈՒԹՅԱՆ ՏԵՍԱԿԱՐԱՐ ԿՇԻՈՒՂ
 SHARE OF CARGO TURNOVER BY SEPARATE TYPES OF TRANSPORT IN TOTAL VOLUME OF CARGO
 TURNOVER
 УДЕЛЬНЫЙ ВЕС ГРУЗООБОРОТА ОТДЕЛЬНЫХ ВИДОВ ТРАНСПОРТА В ОБЩЕМ ОБЪЕМЕ ГРУЗООБОРОТА

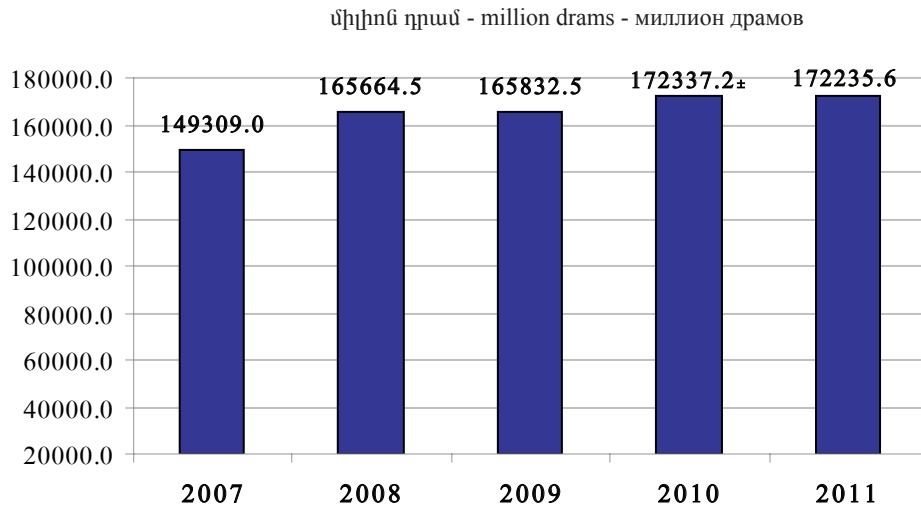


ՈՒՂԵՎՈՐԱՇՐՋԱՆԱՌՈՒԹՅԱՆ ԸՆԴՀԱՆՈՒՐ ԾԱՎԱԼՈՒՄ ՏՐԱՆՍՊՈՐՏԻ ԱՌԱՆՁԻՆ
 ՏԵՍԱԿՆԵՐԻ ՈՒՂԵՎՈՐԱՇՐՋԱՆԱՌՈՒԹՅԱՆ ՏԵՍԱԿԱՐԱՐ ԿՇԻՈՒՂ
 SHARE OF PASSENGER TURNOVER BY SEPARATE TYPES OF TRANSPORT IN TOTAL VOLUME
 OF PASSENGER TURNOVER
 УДЕЛЬНЫЙ ВЕС ПАССАЖИРООБОРОТА ОТДЕЛЬНЫХ ВИДОВ ТРАНСПОРТА В ОБЩЕМ ОБЪЕМЕ
 ПАССАЖИРООБОРОТА



Ի Ծ 2 Սեփածո օ ի Դ 2 Զ - TRANSPORT AND COMMUNICATION -

ԿԱՊԻ ԾԱՌԱՅՈՒԹՅՈՒՆՆԵՐԻՅ ՀԱՍՈՒՅԹԸ, առանց ԱԱՀ (ընթացիկ գներով)
 REVENUES FROM COMMUNICATION SERVICES, excluding VAT (at current prices)
 ВЫРУЧКА ОТ УСЛУГ СВЯЗИ, без НДС (в текущих ценах)



■ կապի ծառայություններից հասույթ - revenues from communication activities-
 выручка от услуг связи.