

ԱՐՏԱՔԻՆ ՏՆՏԵՍԱԿԱՆ ԳՈՐԾՈՒՆԵՈՒԹՅՈՒՆ
EXTERNAL ECONOMIC ACTIVITY
ВНЕШНЕЭКОНОМИЧЕСКАЯ ДЕЯТЕЛЬНОСТЬ

Տարեգրքի սույն բաժինն ընդգրկում է Հայաստանի Հանրապետության արտաքին առևտրի, վճարային հաշվեկշռի, միջազգային ներդրումային դիրքի, արտաքին պարտքի և օտարերկրյա ներդրումների վերաբերյալ տվյալները: Տարեգրքի նյութերի հիմքում ընկած են ՀՀ մաքսային վիճակագրության և վիճակագրական հետազոտությունների տվյալները:

Տարեգրքում բերվում են հետևյալ տվյալները.

- արտահանման և ներմուծման ծավալները՝ արժեքային արտահայտությամբ (ԱՄՆ դոլար),

- արտահանման և ներմուծման ծավալներն ըստ ապրանքների ծածկագրման և նկարագրման ներդաշնակեցված համակարգի բաժինների և խմբերի, ըստ առանձին երկրների, ամփոփ՝ ԱՊՀ երկրներով, արտաքին աշխարհի և Եվրոպական միության (ԵՄ) երկրներով,

- արտահանման և ներմուծման ծավալների դինամիկան՝ ըստ ՀՀ գործընկեր երկրների,

- արտահանման և ներմուծման կառուցվածքի դինամիկան:

Արտահանման ծավալներում ընդ-գրկված են ինչպես հայրենական արտադրության, այնպես էլ վերաարտահանված արտասահմանյան արտադրության ապրանքները, իսկ **ներմուծման ծավալներում**՝ արտասահմանյան արտադրության ապրանքները, որոնք ներկրվել են հանրապետություն՝ ներսում սպառման և վերաարտահանման համար: Արտահանման և ներմուծման ծավալներում ընդգրկված չեն արժեթղթերը, շրջանառության մեջ գտնվող քրթադրամները և մետաղադրամները, դրամական ոսկին, հանրապետության տարածքով օտարերկրյա բեռների տարանցիկ փոխադրումները, ցուցահանդեսների և տոնավաճառների համար ուղարկված կամ ներկրված ապրանքները: Արտահանման ծավալները հաշվարկված են ՖՕԲ-գներով, իսկ ներմուծմանը՝ ՄԻՖ-ով (ներառյալ ապահովագրությունը և տրանսպորտային ծախսերը՝ մինչև ներմուծող երկրի տարածք): Ներմուծման ծավալների բաշխումն ըստ երկրների հաշվարկված են ըստ ապրանքի ծագման երկրի հատկանիշի:

This section of handbook mainly covers data on foreign trade, balance of payments, international investment position, gross External debt and Foreign investment of the Republic of Armenia. Customs declaration and statistical surveys data are as a basis for the handbook materials.

The following data are presented in the yearbook:

- exports/imports volumes in value (US Dollars)

- exports / imports volumes according to the harmonized coding system sections and groups by separate countries aggregated by CIS countries other world countries and the EU countries;

- dynamics in the exports / imports volume by the partner - countries of the Republic of Armenia;

- exports/imports structure dynamics

Commodities of local production and re-exported goods of foreign production are included **in the volume of exports**, and commodities of foreign production consumed and re-exported are included **in the volume of imports**. Exports / imports volume did not include securities, money in circulation, monetary gold, transit transportation of foreign goods through the territory of the republic, commodities sent or brought for exhibitions and fairs. Exports volume is calculated on F.O.B. value, and imports volume in C.I.F. (including insurance and transportation costs up to the border of the importing country). Import volumes by separate countries are calculated by countries of origin.

Данный раздел ежегодника включает данные о внешней торговле, по платежному балансу, международной инвестиционной позиции, валового внешнего долга и иностранных инвестиций Республики Армения. Основанием для материалов ежегодника послужили данные статистических обследований и таможенной статистики.

В ежегоднике приведены следующие данные:

- объемы экспорта и импорта в стоимостном выражении (в долларах США),

- объемы экспорта и импорта по товарному кодированию и описанию групп и разделов гармонизированной системы, по отдельным странам, сводные-по странам СНГ и странам дальнего зарубежья, в том числе странам Европейского Союза (ЕС),

- динамика объемов экспорта и импорта по странам содружества РА,

- динамика структуры объемов экспорта и импорта.

В объемы экспорта включены как товары отечественного производства, так и реэкспортированные товары импортного производства, а **в объемы импорта** - товары импортного производства, которые ввезены в республику для потребления внутри страны и реэкспорта. В объемы экспорта и импорта не включены ценные бумаги, банкноты и монеты, находящиеся в обороте, монетарное золото, транзитные перевозки иностранных грузов по территории республики, отправленные и ввезенные товары для выставок и ярмарок. Объемы экспорта рассчитаны в ценах ФОБ, а импорта - СИФ (включая страхование и транспортные расходы до территории страны-импортера). Распределение объемов импорта по странам рассчитано по признаку страны происхождения товара.

Ազգային դրամի վերահաշվարկումը ԱՄՆ դոլարի կատարվել է համաձայն ՀՀ կենտրոնական բանկի ամենօրյա պաշտոնական փոխարժեքի:

Ապրանքների արտահանման և ներմուծման հաշվառումը կատարվել է համաձայն արտաքին տնտեսական գործունեության ապրանքային անվանացուցակի դասակարգչի՝ մշակված ապրանքների դասակարգման և նկարագրման ներդաշնակեցված համակարգի 6-անիշ և համակցված անվանակարգության 8-անիշ ծածկագրման հիման վրա:

Արտահանման և ներմուծման ծավալների բացակայության կամ շատ փոքր ծավալների դեպքում աղյուսակներում օգտագործվել է 0 նիշը:

Օտարերկրյա ներդրում է համարվում գույքի ցանկացած տեսակ այդ թվում՝ ֆինանսական միջոցներ և մտավոր արժեքներ (ոչ նյութական ակտիվներ), որն օտարերկրյա ներդրողի կողմից անմիջականորեն ներդրվում է ՀՀ տարածքում իրականացվող ձեռնարկատիրական կամ այլ գործունեության ոլորտում՝ շահույթի (եկամտի) ստացման կամ այլ օգտակար արդյունքի հասնելու նպատակով:

Օտարերկրյա ներդրումները ֆինանսական ներդրումներ են (ֆինանսական միջոցների հոսքեր) և ըստ տեսակի լինում են ուղղակի, պորտֆելային և այլ ներդրումների տեսքով:

Սկսած 2014թ. ՀՀ ԱՎԾ-ն ՀՀ կենտրոնական բանկի հետ համատեղ համապատասխան փոփոխություններ են կատարել օտարերկրյա ներդրումների վերաբերյալ տեղեկատվության հավաքագրման համակարգում, այն ամբողջապես համապատասխանեցնելով «Վճարային հաշվեկշռի և միջազգային ներդրումային դիրքի ձեռնարկ 6»-ի խմբագրության դրույթներին:

Համախառն հոսքերն արտացոլում են հաշվետու ժամանակահատվածում տնտեսություն մուտք գործած օտարերկրյա ներդրումների ընդհանուր ծավալները:

Խառն պաշարներն ընդգրկում են հաշվետու ժամանակահատվածի վերջին, ինչպես գործառնության արդյունքում իրականացված ներդրումների ծավալների հանրագումարները, այնպես էլ պարտավորությունների գծով մարումները, գների, փոխարժեքի և այլ՝ արտակարգ իրավիճակների, մեխանիկական սխալի և կազմակերպության լուծարման արդյունքում իրականացված փոփոխությունները:

ՀՀ ազգային վիճակագրական ծառայությունը ՀՀ վճարային հաշվեկշռն առաջին անգամ կազմել է 1993 թվականի համար:

Recalculation of **national currency** into US Dollars was done according to the everyday official rate of the Central Bank of Armenia.

Records on goods exports / imports were done according to the Nomenclature of Foreign Economic Activities HS 6 digit codes and combined nomenclature 8 digit codes.

Non - availability of exports / imports volume, or their insignificant amount is shown as 0 in the tables.

Foreign investment is any type of capital, including financial assets and intellectual values (non-material assets) that are directly invested by the foreign investor in the entrepreneurial or other sphere of activity implemented in the RA territory with a purpose to acquire a profit (income) or achieve other effective results.

Foreign investment are financial investments (financial assets flows) and by types they are direct, portfolio and in the form of other investments.

Since 2014 NSS RA together with the CB RA carried out relevant changes in the system of collecting information on foreign investments, completed corresponding with the provisions of the 6th edition of the <<Balance of Payments and International Investment Position>>.

Gross flows are total volumes of foreign investments made in the economy during the reference period.

Net reserves cover the sum of investment volumes made at the end of the reference period as a result of transactions, as well as cancellations of liabilities, changes of prices, exchange rate, and other emergency situations, mechanical error and liquidation of organization.

For the first time in the Republic the **balance of payments** was compiled for 1993. At first it was compiled in brief version, while since 1996 in compliance with generalized articles developed

Перерасчет **национальной валюты** в доллары США произведен согласно ежедневному официальному курсу Центрального банка РА.

Расчет экспорта и импорта товаров произведен согласно классификации товарной номенклатуры внешнеэкономической деятельности, разработанной на основании кодирования 6-ти значной товарной классификации гармонизированной системы и 8-ми значной по комбинированной номенклатуры.

В случаях отсутствия или при очень малых объемах экспорта и импорта в таблицах использован нулевой знак.

Иностранной инвестицией считается любой вид капитала, в том числе финансовые средства и интеллектуальные ценности (нематериальные активы), который со стороны инвестора непосредственно инвестируется в сферу предпринимательской или другой деятельности, осуществляемой на территории РА с целью получения прибыли (дохода) или достижения другого полезного результата.

Иностранные инвестиции-это финансовые инвестиции (потоки финансовых средств), по видам они подразделяются на прямые, портфельные и другие инвестиции.

Начиная с 2014г. НСС РА совместно с ЦБ РА осуществили соответствующие изменения в системе сбора информации по иностранным инвестициям, полностью соответствующие положениям 6-ой редакции <<Руководства по платежному балансу и международной инвестиционной позиции>>.

Валовые потоки отражают объемы иностранных инвестиций, осуществленных в экономику страны за отчетный период.

Чистые запасы охватывают как суммарному объему инвестиций, осуществленных на конец отчетного периода в результате операций, так и погашения по линии обязательств, изменения, произведенные в результате изменения цен, обменных курсов и прочих изменений: чрезвычайных ситуаций, механических ошибок и ликвидации организации.

Национальной статистической службой РА **платежный баланс** РА впервые был составлен для 1993 года.

Սկզբնական շրջանում այն կազմվել է կրճատ տարբերակով, իսկ սկսած 1996 թվականից՝ Արժույթի միջազգային հիմնադրամի (ԱՄՀ-ի) մշակած վճարային հաշվեկշիռի միասնականացված հոդվածներին համապատասխան:

Հայաստանի Հանրապետության վճարային հաշվեկշիռը¹ հաշվարկված է ԱՄՀ կողմից հրատարակված «Վճարային հաշվեկշիռի և միջազգային ներդրումային դիրքի 6»-րդ ձեռնարկի (2009թ.) մեթոդաբանությանը համապատասխան:

Վճարային հաշվեկշիռն իրենից ներկայացնում է վիճակագրական հաշվետվություն, որում համակարգված տեսքով արտացոլվում են ամփոփ տվյալներ հաշվետու ժամանակաշրջանում (եռամսյակ, տարի) այլ երկրների և միջազգային կազմակերպությունների հետ Հայաստանի Հանրապետության արտաքին տնտեսական գործառնությունների վերաբերյալ: Վճարային հաշվեկշիռում գրանցվում են ռեզիդենտների² և ոչ ռեզիդենտների միջև իրականացված բոլոր գործառնությունները, որոնք վերաբերում են ապրանքների, ծառայությունների, սկզբնական և երկրորդային եկամուտների, կապիտալ տրանսֆերտների, չարտադրված ոչ ֆինանսական ակտիվների, ֆինանսական ակտիվների և պարտավորությունների:

Վճարային հաշվեկշիռը կազմված է երեք հիմնական հաշիվներից՝ ընթացիկ հաշվից, կապիտալի հաշվից և ֆինանսական հաշվից: Ընթացիկ հաշվում գրանցվում են ապրանքների, ծառայությունների, սկզբնական և երկրորդային եկամուտների, կապիտալի հաշվում՝ կապիտալ տրանսֆերտների, չարտադրված ոչ ֆինանսական ակտիվների, իսկ ֆինանսական հաշվում՝ ֆինանսական ակտիվների ու պարտավորությունների հետ կատարված գործառնությունները: Մեթոդաբանական առումով ընթացիկ հաշվի և կապիտալի հաշվի մնացորդը, բացարձակ մեծությամբ, հակառակ նշանով պետք է հավասար լինի ֆինանսական հաշվի մնացորդին, սակայն իրականում միշտ առաջանում են տարբերություններ, ինչը միջազգային պրակտիկայում ընդունված է անվանել «մաքուր սխալների և բացթողումների» հոդված:

Balance of payments¹ of the Republic of Armenia have been calculated in accordance to the methodology of the sixth edition of “Balance of Payments and International Investment Position Manual “ (2009.), published by the IMF.

Balance of payments represents a statistical report, in which the overall data concerning the foreign economic operations of the Republic of Armenia with the other countries and international organizations are represented for reporting period (quarter, year). The operations of economic nature take place between residents² and non-residents of RA in the form of goods, services, primary and secondary incomes, nonproduced non-financial assets, capital transfers, financial assets and liabilities.

Balance of payments consists of three main accounts: current account capital account and financial account. The operations concerning to the goods, services, primary and secondary incomes are registered in the current account, current transfers and non-produced nonfinancial assets are registered in the capital account, and financial assets and liabilities are in the finance account. According to the methodology, the rest of current and capital accounts in absolute terms should be equal to the rest of finance account, however, in reality discrepancies are always unavoidable. In international practice this is considered to be called the article “of net errors and omissions”.

В начальной стадии он был разработан в краткой форме, а начиная с 1996 года - соответственно унифицированным статьям платежного баланса, разработанным Международным Валютным Фондом (МВФ).

Платежный баланс¹ Республики Армения рассчитан в соответствии с методологией шестого издания “Руководства по платежному балансу и международной инвестиционной позиции “ (2009г.), опубликованного МВФ.

Платежный баланс представляет собой статистическую отчетность, в которой в обобщенном виде отражены сводные данные о внешнеэкономических операциях РА с другими странами и международными организациями за отчетный период (квартал, год). В платежном балансе фиксируются все операции между резидентами² и нерезидентами Республики Армения, связанные с движением товаров, услуг, первичных и вторичных доходов, произведенных нефинансовых активов, капитальных трансфертов, финансовых активов и обязательств.

Платежный баланс состоит из трех основных счетов: счета текущих операций, счета операций с капиталом и финансового счета. В текущем счете зарегистрированы операции с товарами, услугами, с первичными и вторичными доходами, в счете операций с капиталом-капитальные трансферты и произведенные нефинансовые активы, а в финансовом счете- динамика финансовых активов и обязательств. С точки зрения методологии, абсолютная величина остатка текущего счета и счета операций с капиталом с обратным знаком должна быть равна остатку финансового счета, однако в действительности всегда бывают расхождения, которые в международной практике принято называть статьей “чистых ошибок и пропусков”.

Վճարային հաշվեկշիռը կառուցվում է հաշվապահական հաշվառման հետևյալ սկզբունքով. ամեն մի գործառնություն գրանցվում է կրկնակի՝ որևէ հաշվի կրեդիտում և մեկ այլ հաշվի դեբետում, ընդ որում ակտիվային հաշվի ավելացումը գրանցվում է դեբետում, իսկ նվազումը՝ կրեդիտում: Պասիվային հաշվի ավելացումը գրանցվում է կրեդիտում, իսկ նվազումը՝ դեբետում: Կրկնակի գրանցման մեթոդի կիրառման պատճառն այն է, որ, որպես կանոն, տնտեսական գործառնություններն իրենցից ներկայացնում են տնտեսական արժեքների փոխանակում:

Տարեգրքի սույն բաժնի նյութերի հիմքում ընկած են ՀՀ մաքսային վիճակագրության, բանկային և ֆինանսական համակարգերի, կազմակերպություններում և տնային տնտեսություններում իրականացված վիճակագրական հետազոտությունների տվյալները: Որոշ ցուցանիշներ (ապահովագրական վճարներ, ՀՀ ռեզիդենտ ճանապարհորդների ծախսերն արտասահմանում) ստացվում են գնահատականների միջոցով, ինչն իրականացված է ԱՄՀ մեթոդաբանությամբ:

Ընթացիկ հաշիվում արտացոլվում են՝

- ապրանքների և ծառայությունների արտահանումը և ներմուծումը,
- սկզբնական եկամուտները
- երկրորդային եկամուտները:

Կապիտալի հաշիվում ներառվում են ռեզիդենտների և ոչ ռեզիդենտների միջև ստացվելիք և վճարվելիք կապիտալ տրանսֆերտները և ռեզիդենտների և ոչ ռեզիդենտների միջև ձեռքբերված և վաճառված չարտադրված ոչ ֆինանսական ակտիվները:

Ֆինանսական հաշիվում արտացոլվում են ռեզիդենտների և ոչ ռեզիդենտների միջև ֆինանսական ակտիվների ու պարտավորությունների հետ կատարված գործառնությունները:

Ֆինանսական հաշիվն իր մեջ ներառում է՝

- ուղղակի ներդրումները,
- պորտֆելային ներդրումները,
- ֆինանսական անանցյալները,
- այլ ներդրումները,
- պահուստային ակտիվներ:

Մաքուր սխալները և բացթողումները՝ վճարային հաշվեկշռի կարգավորող հոդված է, որը՝ որպես դրական և բացասական հաշվեկշռի մնացորդ, առաջանում է վճարային հաշվեկշռում գրանցված գործառնությունների ամփոփման արդյունքում:

Balance of payments is built by the following principle of accounting: each operation is double entered in any credit account and in any other debit account and the increase of asset account is registered in debit, whereas the decrease – in credit; the increase of passive accounts is registered in credit, whereas the decrease – in debit. The application of the method of double entry is explained by the fact that as a rule the economic operations are the exchange of economic values.

The Yearbook includes the data on external transactions of the Republic during those years. The Manual is based on the statistical data of customs statistics, banking and financial systems, as well as data of statistical surveys conducted in organizations and households. Some indicators (insurance payments, costs of RA resident travelers abroad) are received through estimations, which is implemented by the methodology of International Monetary Fund (IMF).

Current account includes:

- export and import of goods and services,
- primary incomes,
- secondary incomes.

The capital accounts shows credit and debit entries for nonproduced nonfinancial assets and capital transfers between residents and nonresidents.

The financial account shows operations with the financial assets and liabilities between residents and nonresidents.

Financial account includes:

- direct investments,
- portfolio investments,
- financial derivatives,
- other investments,
- reserve assets.

Net errors and omissions is the balanced item of balance of payments, which as a negative and positive balance residual occurs as a result of balance of payments' registered operations.

Платежный баланс строится по следующему принципу системы двойной записи бухгалтерского учета: осуществляется запись операции в счете кредита и в соответствующем счете дебета, причем увеличение счета актива регистрируется в дебете, а уменьшение- в кредите увеличение счета пассива регистрируется в кредите, а уменьшение- в дебете. Причиной применения метода двойной записи является то, что, как как правило, экономические операции представляют собой обмен экономическими ценностями.

Основанием для материалов этого раздела ежегодника послужили данные таможенной статистики РА, банковых и финансовых систем, данные обследований, проведенных на предприятиях и в домашних хозяйствах. Некоторые показатели (страховые платежи, затраты путешествующих резидентов РА зарубежом) получены посредством оценок, которые осуществлены согласно методологии МВФ.

Счет текущих операций включает:

- экспорт и импорт товаров и услуг,

- первичные доходы,
- вторичные доходы.

Счет операций с капиталом включает капитальные трансферты к получению и выплате между резидентами и нерезидентами, и приобретение и отчуждение произведенных нефинансовых активов между резидентами и нерезидентами.

В финансовом счете отражаются операции с финансовыми активами и обязательствами между резидентами и нерезидентами.

Финансовый счет включает:

- прямые инвестиции,
- портфельные инвестиции,
- производные финансовые инструменты,
- другие инвестиции,
- резервные активы

Чистые ошибки и пропуски- балансирующая статья платежного баланса, которая уравнивает положительное и отрицательное сальдо, образующееся в результате суммирования зарегистрированных в платежном балансе операций.

Միջազգային ներդրումային դիրք¹: ՀՀ միջազգային ներդրումային դիրքը (ՀՀ ՄՆԳ) վիճակագրական հաշվետվություն է, որտեղ արտացոլվում են երկրի ֆինանսական ակտիվների ու պարտավորությունների պաշարների մակարդակը որևէ ժամանակահատվածի սկզբի և վերջի դրությամբ: Միաժամանակ, հաշվետվության մեջ արտացոլվում են բոլոր այն փոփոխությունները, որոնք կատարվել են ուսումնասիրվող ժամանակահատվածում ֆինանսական գործառնությունների, գների, փոխարժեքի և այլ փոփոխությունների շնորհիվ:

ՀՀ ՄՆԳ սերտորեն կապված է ՀՀ վճարային հաշվեկշռի հետ և արտացոլում է տնտեսության արտաքին ֆինանսական ակտիվների ու պարտավորությունների պաշարները, իսկ ՀՀ վճարային հաշվեկշռի ֆինանսական հաշիվը՝ այդ ակտիվների ու պարտավորությունների հետ կատարված գործառնությունները (հոսքերը կոնկրետ ժամանակահատվածում):

Արտաքին պարտք¹

Համախառն արտաքին պարտքը որոշակի պահի դրությամբ հաշվետու երկրի գործող ոչ պայմանական, ընթացիկ պարտավորություններն են ոչ ռեզիդենտների նկատմամբ, որոնք ապագայում նախատեսում են տոկոսավճարների և/կամ հիմնական գումարի մարումների տեսքով վճարներ:

Արտաքին պարտքը, որպես կանոն, առաջանում է պայմանագրային հարաբերությունների հիման վրա, ըստ որի մեկ կառուցվածքային միավորը (դեբիտորը) պարտավորություններ է ստանձնում մեկ այլ կառուցվածքային միավորի (կրեդիտորի) հանդեպ վերադարձնել հիմնական գումարը տոկոսներով կամ առանց տոկոսների, կամ էլ վճարել տոկոսներն առանց հիմնական գումարը վերադարձնելու:

International Investment Position¹.

International Investment Position of RA (RA INP) is a statistical report, where the level of reserves of financial assets and liabilities of the country at the beginning and end of any period is reflected. At the same time all those changes are reflected that have been made in the surveyed period due to changes of financial transactions, prices, exchange rate and others.

RA IIP is closely to Balance of Payments of RA and reflects reserves of external financial assets and liabilities of the economy, and Financial Account of the Balance of Payments of RA- transactions implemented with those assets and liabilities (flows in specific period).

External Debt¹

Gross external debt, at any given time, is the outstanding amount of those actual current, and not contingent, liabilities that require payment(s) of principal and/or interest by the debtor at some point(s) in the future and that are owed to nonresidents by residents of an economy.

External debt is typically established under a contractual agreement, according to which one institutional unit (debtor) assumes liabilities to another institutional unit (creditor) or disbursement of principal with interest or no interest or disbursement of interest no principal.

Международная инвестиционная позиция¹-международная инвестиционная позиция РА (МИП РА) представляет собой статистический отчет, в котором отражает уровень запасов финансовых активов и обязательств страны на начало и конец определенного периода. Одновременно в отчете отражаются все те изменения, которые были осуществлены в определенном периоде за счет финансовых операций, изменений цен, курса валюты и других изменений.

МИП РА тесно связана с платежным балансом РА и отражает запасы внешних финансовых активов и обязательств экономики, а финансовый счет платежного баланса РА-операции, осуществленные с этими активами и обязательствами (потоки в определенном периоде).

Внешний долг¹

Валовой внешний долг на определенный момент времени представляет собой действующие безусловные, текущие обязательства внутренней экономики, которые в некоторый будущий момент времени предполагают выплаты в виде погашенный процентов и/или основного долга по отношению к нерезидентам.

Внешний долг, как правило, возникает на основе договорных отношений, согласно которым одна структурная единица (дебитор) берет на себя обязательства по отношению к другой структурной единице (кредитору) по возвращению основной суммы с процентами или без процентов или по выплате процентов без возвращения основной суммы.

Պարտքի գործիքները: Արտաքին պարտքի գործիքներն են՝ կանխիկ դրամական միջոցները և ավանդները, պարտքի արժեթղթերը, վարկերը, առևտրային վարկերը և կանխավճարները, այլ պարտքային պարտավորությունները, ինչպես նաև օտարերկրյա ուղղակի ներդրումների տարր հանդիսացող միջֆիրմային վարկերը:

Հայաստանի Հանրապետության միջազգային ներդրումային դիրքի և արտաքին պարտքի ցուցանիշները հաշվարկված են ԱՄՀ կողմից հրատարակված «Վճարային հաշվեկշռի և միջազգային ներդրումային դիրքի 6»-րդ ձեռնարկի (2009թ.) մեթոդաբանությանը համապատասխան:

Debt instruments are currency and deposits, debt securities, loans, trade credits and advances, other debt liabilities, as well as inter-firm movement that is an element of foreign direct investments.

Indicators of International Investment Position and External Debt of the Republic of Armenia have been calculated in accordance to the methodology of the sixth edition of «Balance of Payments and International Investment Position Manual» (2009.), published by the IMF.

Долговые инструменты К инструментам внешнего долга относятся наличная валюта и депозиты, долговые ценные бумаги, кредиты и займы, торговые кредиты и авансы, прочие долговые требования, а также межфирменное кредитование, являющееся элементом прямых иностранных инвестиций. Показатели международной инвестиционной позиции и внешнего долга Республики Армения рассчитаны в соответствии с методологией шестого издания «Руководства по платежному балансу и международной инвестиционной позиции» (2009г.), опубликованных МВФ.

¹ Համաձայն ՀՀ ազգային վիճակագրական ծառայության (ՀՀ ԱՎԾ) և ՀՀ կենտրոնական բանկի (ՀՀ ԿԲ) միջև 17.12.2010թ. ստորագրված երկկողմանի փոխըմբռնման հուշագրի դրույթների, 2011թ.-ից սկսած ՀՀ վճարային հաշվեկշռի, միջազգային ներդրումային դիրքի և արտաքին պարտքի (արտաքին հաշիվների) վիճակագրության վարումը (վերջնական կառուցումը) ՀՀ ԱՎԾ-ից տեղափոխվել է ՀՀ ԿԲ: Համաձայն փոխըմբռնման հուշագրի, ՀՀ արտաքին հաշիվների որոշ հոդվածների վերաբերյալ (հիմնականում մասնավոր հատվածի գծով) տեղեկատվությունը հավաքագրվում է ՀՀ ԱՎԾ-ի կողմից և ամփոփ տեսքով (ըստ վճարային հաշվեկշռի ստանդարտ հոդվածների) տրամադրվում է ՀՀ ԿԲ-ին: Միևնույն ժամանակ, ըստ փոխըմբռնման հուշագրի, ՀՀ վճարային հաշիվեկշռի, միջազգային ներդրումային դիրքի և համախառն արտաքին պարտքի վերաբերյալ վերջնական ցուցանիշները ՀՀ ԿԲ-ն տրամադրում է ՀՀ ԱՎԾ-ին ՀՀ ԱՎԾ հրապարակումներում և տվյալների բազաներում զետեղելու համար:

¹ Since 2011 balance final compilation of payments, international investment position and external debt statistics of RA (foreign accounts) conduction has been transferred from National Statistical Services of RA (NSS RA) to the Central Bank of RA (CB RA), according to the provisions on bilateral memorandum of understanding between NSS RA and CB RA signed in 17.12.2010. According to the mentioned memorandum of understanding the data on some items of foreign assets (mainly in the private sector) are collected by the NSS RA and in summary form (based on standard items of balance of payments) will be provided to the CB RA. At the same time final indicators on balance of payments, international investment position and gross external debt of RA, according to the memorandum of understanding, the CB RA provides to NSS RA to be disseminated through NSS RA publications and internet databases.

¹ Согласно подписанному между Национальной статистической службой РА (НСС РА) и Центральным банком РА (ЦБ РА) 17.12.2010г. двустороннему меморандуму о взаимопонимании, ведение статистики платежного баланса, международной инвестиционной позиции и внешнего долга (внешних счетов) с 2011г. переведено из НСС РА в ЦБ РА. Согласно меморандуму о взаимопонимании, информация относительно некоторых статей внешних счетов (в основном по линии частного сектора) собирается со стороны НСС РА и в обобщенном виде (соответственно стандартным статьям платежного баланса) предоставляется ЦБ РА. В то же время, согласно меморандуму о взаимопонимании, окончательные показатели платежного баланса, международной инвестиционной позиции и валового внешнего долга ЦБ РА предоставляет НСС РА для включения в публикации и базы данных.

² Կառուցվածքային միավորը (իրավաբանական անձ և տնային տնտեսություն) համարվում է տվյալ տնտեսական տարածքի ռեզիդենտ, եթե դրա տնտեսական շահերի հիմնական շրջանը (կենտրոնը) այդ երկրի տնտեսական տարածքում է: Ընդ որում, տվյալ երկրում տնտեսական շահեր ունենալը նշանակում է, որ տվյալ երկրի տնտեսական տարածքում գոյություն ունի որոշակի տեղակայման վայր, կացարան, արտադրության կազմակերպման համար նախատեսված շենք, շինություն կամ այլ տարածք, որտեղ կամ որտեղից տնտեսավարող սուբյեկտն իրականացնում է և հետագայում էլ մտադրություն ունի իրականացնել որոշակի ծավալի տնտեսական գործունեություն և գործառնություններ այլ սուբյեկտների հետ՝ անորոշ ժամանակով կամ որոշակի երկար ժամանակահատվածում (սովորաբար 1 տարի կամ ավելի):

² The residence of each institutional unit (legal entity and household) is the economic territory with which it has the strongest connection, expressed as its center of predominant economic interest. An institutional unit is resident in an economic territory when there exists, within the economic territory, some location, dwelling, place of production, or other premises on which or from which the unit engages and intends to continue engaging, either indefinitely or over a finite but long period of time (more than a year), in economic activities and transactions on a significant scale.

² Каждая институциональная единица (юридическое лицо и домашнее хозяйство) является резидентом экономической территории, с которой она наиболее прочно связана и которая является центром ее преобладающего экономического интереса. Институциональная единица является резидентом экономической территории в случае, если в пределах этой экономической территории находится определенное место расположения, жилище, место производства или другие помещения, в которых или на базе которых единица осуществляет и намеревается продолжать осуществлять экономическую деятельность и операции в значительных масштабах на протяжении либо неопределенного долгого времени, либо ограниченного по сроку, но продолжительного периода (одного года и более).

**ԱՐՏԱՔԻՆ ՏՆՏԵՍԱԿԱՆ ԳՈՐԾՈՒՆԵՈՒԹՅՈՒՆ - EXTERNAL ECONOMIC ACTIVITY -
ВНЕШНЕЭКОНОМИЧЕСКАЯ ДЕЯТЕЛЬНОСТЬ**

314. ՀԱՅԱՍՏԱՆԻ ՀԱՆՐԱՊԵՏՈՒԹՅԱՆ ԱՐՏԱՀԱՆՈՒՄՆ ՈՒ ՆԵՐՄՈՒԾՈՒՄՆ ԸՍՏ
ԱՊՐԱՆՔԱԽՄԵՐԻ ԱՊԷ ԵՎ ԱՅԼ ԵՐԿՐՆԵՐԻ ԿՏՐՎԱԾՔՈՎ
EXPORTS AND IMPORTS OF THE REPUBLIC OF ARMENIA BY GROUPS OF GOODS BY CIS
COUNTRIES AND OTHER COUNTRIES OF THE WORLD
ЭКСПОРТ И ИМПОРТ РЕСПУБЛИКИ АРМЕНИЯ ПО ТОВАРНЫМ ГРУППАМ
ПО СТРАНАМ СНГ И ДРУГИМ СТРАНАМ

(1000 ԱՄՆ դոլար)

(1000 US dollars)
(1000 долларов США)

ԸՆԳԱՄԵՆԸ	2012		2013		2014		TOTAL ВСЕГО
	արտա- հանում exports экспорт	ներմու- ծում imports импорт	արտա- հանում exports экспорт	ներմու- ծում imports импорт	արտա- հանում export экспорт	ներմու- ծում imports импорт	
ԸՆԳԱՄԵՆԸ	1 380 199.2	4 261 232.7	1 478 748.6	4 385 865.9	1 547 286.8	4 424 424.5	TOTAL ВСЕГО
այդ թվում՝							of which:
ԱՊԷ երկրներ	336 604.2	1 334 524.7	400 162.9	1 299 948.1	357 112.4	1 363 088.5	в том числе: CIS countries
այլ երկրներ	1 043 595.0	2 926 708.1	1 078 585.7	3 085 917.8	1 190 174.4	3 061 336.0	страны СНГ other countries
Կենդանի կենդանիներ	8 770.1	4 094.3	14 576.6	7 611.3	9 386.4	5 932.4	другие страны Live animals
ԱՊԷ երկրներ	32.4	15.4	20.3	5.9	8.0	41.0	Живые животные CIS countries
այլ երկրներ	8 737.7	4 078.9	14 556.3	7 605.3	9 378.4	5 891.4	страны СНГ other countries
Միս և մսից սննդամթերք	94.3	88 696.8	142.6	88 141.3	1 859.3	83 675.2	другие страны Meat and edible meat offals
ԱՊԷ երկրներ	10.9	1 174.9	-	4 216.0	1.6	5 509.1	Мясо и пищевые мясные субпродукты CIS countries
այլ երկրներ	83.4	87 521.8	142.6	83 925.3	1 857.7	78 166.1	страны СНГ other countries
Զուկ և խեցգետնա- վորներ, կակղամոր- թավորներ և այլ ծո- վային անողնաշա- րավորներ	21 340.6	4 365.7	32 456.5	3 560.0	30 478.0	3 587.2	другие страны Fish and crustaceans, molluscs and other aquatic invertebrates
ԱՊԷ երկրներ	19374.8	237.2	30 659.9	113.3	29 083.9	160.5	Рыбы и ракообраз- ные, моллюски и др. водные беспозвоночные CIS countries
այլ երկրներ	1 965.8	4 128.5	1 796.6	3 446.7	1 394.1	3 426.7	страны СНГ other countries
Կաթ և կաթնամթերք, թռչնի ձու, բնական մեղր և այլ կենդա- նական ծագման սննդամթերք	2 800.0	37 228.5	7 129.4	42 218.2	8 514.5	47 805.2	другие страны Milk and dairy pro- duce; birds' eggs; natural honey; edible products of animal origin
ԱՊԷ երկրներ	2 533.8	10 227.1	6 897.7	13 278.1	8 439.4	20 212.2	Молоко и молочные продукты; яйца птиц; мед натураль- ный; др. продукты животного происхождения CIS countries
այլ երկրներ	266.2	27 001.4	231.7	28 940.1	75.0	27 593.0	страны СНГ other countries другие страны

**ԱՐՏԱՔԻՆ ՏՆՏԵՍԱԿԱՆ ԳՈՐԾՈՒՆԵՈՒԹՅՈՒՆ - EXTERNAL ECONOMIC ACTIVITY -
ВНЕШНЕЭКОНОМИЧЕСКАЯ ДЕЯТЕЛЬНОСТЬ**

Շարունակություն
Continued
Продолжение

	2012		2013		2014		
	արտահանում exports экспорт	ներմուծում imports импорт	արտահանում exports экспорт	ներմուծում imports импорт	արտահանում export экспорт	ներմուծում imports импорт	
Կենդանական ծագման մթերք՝ այլ տեղերում չհիշատակված	98.2	1 886.3	173.0	3 202.9	217.3	5 489.0	Products of animal origin, not elsewhere specified or included Продукты животного происхождения, в другом месте не поименованные
ԱՊՀ երկրներ	-	112.5	-	133.6	-	96.1	CIS countries
այլ երկրներ	98.2	1 773.8	173.0	3 069.3	217.3	5 392.9	other countries другие страны
Կենդանի ծառեր, թփեր և այլ բույսեր, սխտուկներ, արմատներ և բույսերի այլ համանման մասեր	1 466.1	4 560.7	2 226.6	3 503.9	3 006.6	4 645.9	Live trees and other plants; bulbs, roots and the like; Живые деревья, кусты и другие растения; луковицы, корни и прочие аналогичные части растений
ԱՊՀ երկրներ	1 194.8	106.9	2 004.6	46.8	1 349.7	20.2	CIS countries
այլ երկրներ	271.3	4 453.8	222.0	3 457.1	1 656.9	4 625.7	other countries другие страны
Բանջարեղեն, այլ կերային արմատապտուղներ և ելապտուղներ	2 167.2	14 157.8	14 137.8	11 691.4	10 041.8	15 513.4	Edible vegetables and certain roots and tubers Овощи, некоторые съедобные корнеплоды и клубнеплоды
ԱՊՀ երկրներ	841.0	2 269.8	8 102.8	2 397.5	5 905.2	2 473.7	CIS countries
այլ երկրներ	1 326.3	11 888.0	6 035.0	9 293.9	4 136.7	13 039.7	other countries другие страны
Կերային հատապտուղներ և ընկույզ, ցիտրուսներ արմատներ և այլ բուսականային մշակաբույսեր	24 476.9	39 094.5	28 325.1	35 381.5	18 510.0	40 680.1	Edible fruit and nuts; peel Съедобные плоды и орехи; кожура и корки цитрусовых или бахчевых культур
ԱՊՀ երկրներ	23 384.2	101.9	24 355.4	319.5	16 968.3	1 406.0	CIS countries
այլ երկրներ	1 092.7	38 992.6	3 969.8	35 062.0	1 541.8	39 274.1	other countries другие страны
Սուրճ, թեյ և այլ համեմունքներ	5 900.1	29 941.5	5 067.8	28 805.8	5 197.7	27 953.8	Coffee, tea and other spices Кофе, чай и другие пряности
ԱՊՀ երկրներ	2 499.2	1 211.7	2 511.0	1 007.0	2 890.0	1 317.3	CIS countries
այլ երկրներ	3 400.8	28 729.8	2 556.2	27 798.8	2 307.7	26 636.5	other countries другие страны
Հացահատիկներ	0.1	151 836.0	-	143 496.9	133.7	123 491.1	Cereals Хлебные злаки
ԱՊՀ երկրներ	-	144 017.3	-	134 201.6	-	114 011.8	CIS countries
այլ երկրներ	0.1	7 818.7	-	9 295.3	133.7	9 479.3	other countries другие страны

**ԱՐՏԱՔԻՆ ՏՆՏԵՍԱԿԱՆ ԳՈՐԾՈՒՆԵՈՒԹՅՈՒՆ - EXTERNAL ECONOMIC ACTIVITY -
ВНЕШНЕЭКОНОМИЧЕСКАЯ ДЕЯТЕЛЬНОСТЬ**

Շարունակություն
Continued
Продолжение

	2012		2013		2014		
	արտահանում exports экспорт	ներմուծում imports импорт	արտահանում exports экспорт	ներմուծում imports импорт	արտահանում export экспорт	ներմուծում imports импорт	
Ալրադացային ձավարեղենային արտադրանք, ածիկ, օսլա, ինուլին և այլն	134.0	7 331.2	119.9	7 912.7	422.6	10 739.5	Products of the milling industry; malt; starches; inulin and other Продукция мукомольно-крупяной промышленности; солод; крахмал; инулин и т.д
ԱՊՀ երկրներ	27.2	2 121.7	36.4	4 523.1	79.2	5 538.6	CIS countries
այլ երկրներ	106.8	5 209.4	83.5	3 389.6	343.5	5 200.9	other countries
Չիթատու սերմեր և պտուղներ, դեղաբույսեր և տեխնիկական բույսեր, ծղոտ	112.4	7 632.0	166.5	8 105.6	467.5	10 299.1	Oil seeds and oleaginous fruit; miscellaneous grains, seeds and fruit; industrial or medical plants; straw and fodder Масличные семена и плоды; прочие семена, плоды и зерно; лекарственные растения для технических целей; солома и фураж
ԱՊՀ երկրներ	73.4	4 553.7	110.8	3 967.2	194.0	5 629.6	CIS countries
այլ երկրներ	38.9	3 078.2	55.7	4 138.4	273.5	4 669.5	other countries
Գոճիսեժ, բուսածյուր, խեժ և այլ բուսական հյութեր և հյութահանուկներ	-	4 481.1	33.4	5 957.2	-	5 933.6	other countries Lacs, gums, resins and other vegetable saps and extracts Шеллак, камеди, смолы и прочие растительные соки и экстракты
ԱՊՀ երկրներ	-	0.0	-	9.9	-	3.2	CIS countries
այլ երկրներ	-	4 481.1	33.4	5 957.2	0.0	5 930.4	other countries
Բուսական նյութեր հյուսվածքային արտադրանքների պատրաստման համար, այլ բուսական ծագման արտադրանք՝ այլ տեղերում չհիշատակված	-	10.9	-	16.9	3.4	37.3	other countries Vegetable plaiting materials; vegetable products not elsewhere specified or included Растительные материалы для изготовления плетеных изделий; прочие продукты растительного происхождения, в другом месте не поименованные
ԱՊՀ երկրներ	-	0.0	-	50 399.8	3.4	18.9	CIS countries
այլ երկրներ	-	10.9	-	7.0	0.0	18.4	other countries
Կենդանական և բուսական ծագման յուղեր և ճարպեր, սննդային ճարպեր, մեղրամոմ	55.8	59 570.9	52.4	60 561.2	108.8	54 706.0	Animal and vegetable fats and oils and their cleavage products; prepared edible fats; animal and vegetable waxes Жиры и масла животного или растительного происхождения; пищевые жиры; воски

**ԱՐՏԱՔԻՆ ՏՆՏԵՍԱԿԱՆ ԳՈՐԾՈՒՆԵՈՒԹՅՈՒՆ - EXTERNAL ECONOMIC ACTIVITY -
ВНЕШНЕЭКОНОМИЧЕСКАЯ ДЕЯТЕЛЬНОСТЬ**

Շարունակություն
Continued
Продолжение

	2012		2013		2014		
	արտահանում exports экспорт	ներմուծում imports импорт	արտահանում exports экспорт	ներմուծում imports импорт	արտահանում export экспорт	ներմուծում imports импорт	
ԱՊՀ երկրներ	-	46 643.0	-	50 399.8	75.4	46 061.1	CIS countries
այլ երկրներ	55.8	12 927.9	52.4	10 161.4	33.3	8 644.9	страны СНГ other countries другие страны
Մսից, ձկներից, խեցգետնավորներից, կակղամորթավորներից և այլ ծովային անողնաշարավորներից արտադրանք	4 050.7	9 785.2	3 867.4	11 221.7	3 711.5	11 783.1	Preparations of meat, of fish or of crustaceans, molluscs or other aquatic invertebrates
ԱՊՀ երկրներ	1 182.7	1 828.8	1 794.7	2 253.2	1 750.8	1 760.1	Изделия из мяса, рыбы или ракообразных, моллюсков или прочих водных беспозвоночных
այլ երկրներ	2 868.0	7 956.4	2 072.7	8 968.5	1 960.7	10 023.0	CIS countries страны СНГ other countries другие страны
Շաքար և հրուշակեղեն շաքարից	844.3	62 547.8	1 178.5	52 278.0	937.4	58 855.9	Sugar and sugar confectionery
ԱՊՀ երկրներ	9.0	6 033.6	21.6	6 888.2	65.7	7 372.5	Сахар и кондитерские изделия из сахара
այլ երկրներ	835.3	56 514.2	1 157.0	45 389.8	871.7	51 483.5	CIS countries страны СНГ other countries другие страны
Կակաո և դրանից պատրաստված մթերք	1 505.7	45 199.9	1 592.8	48 618.5	1 987.9	45 643.0	Cocoa and cocoa preparations
ԱՊՀ երկրներ	25.2	28 579.8	87.6	29 652.2	186.8	25 641.5	Какао и продукты из него
այլ երկրներ	1 480.4	16 620.0	1 505.2	18 959.3	1 801.2	20 001.5	CIS countries страны СНГ other countries другие страны
Յորենից, ալյուրից, օսլայից և կաթից պատրաստված սպորանք, հրուշակեղեն ալյուրից	879.9	26 098.4	1 224.1	28 963.9	1 454.2	29 435.8	Preparations of cereals, flour starch or milk; pastrycooks' products
ԱՊՀ երկրներ	97.1	15 800.4	38.9	17 510.3	64.6	18 282.4	Изделия из зерна хлебных злаков, муки, крахмала молока; мучные кондитерские изделия
այլ երկրներ	842.8	10 298.0	1 185.2	11 453.6	1 389.6	11 153.4	CIS countries страны СНГ other countries другие страны
Բանջարեղենի, պտուղների, ընկույզների և բույսերի մասերի վերամշակումից մթերք	17 177.4	17 714.3	18 269.0	21 126.0	21 788.4	19 598.4	Preparations of vegetables, fruit, nuts or other parts of plants
ԱՊՀ երկրներ	13 520.3	2 373.2	15 193.1	5 971.0	18 356.5	4 844.8	Продукты переработки овощей, орехов и прочих частей растений
այլ երկրներ	3 657.1	15 341.1	3 075.9	15 155.0	3 431.9	14 753.6	CIS countries страны СНГ other countries другие страны

**ԱՐՏԱՔԻՆ ՏՆՏԵՍԱԿԱՆ ԳՈՐԾՈՒՆԵՈՒԹՅՈՒՆ - EXTERNAL ECONOMIC ACTIVITY -
ВНЕШНЕЭКОНОМИЧЕСКАЯ ДЕЯТЕЛЬНОСТЬ**

Շարունակություն
Continued
Продолжение

	2012		2013		2014		
	արտահանում exports экспорт	ներմուծում imports импорт	արտահանում exports экспорт	ներմուծում imports импорт	արտահանում export экспорт	ներմուծում imports импорт	
Այլ տարբեր սննդամթերք	1 939.6	31 509.9	1 880.9	30 520.2	2 372.1	30 074.1	Miscellaneous foodstuffs Прочие разные пищевые продукты
ԱՊՀ երկրներ	1 201.1	18 455.5	1 098.1	15 917.6	1 475.4	15 436.1	CIS countries страны СНГ
այլ երկրներ	738.5	13 054.4	782.8	14 602.5	896.7	14 638.0	other countries другие страны
Ոգելից և ոչ ոգելից ըմպելիք և քացախ	186 538.4	52 723.8	213 039.6	56 584.5	189 235.8	55 956.2	Alcoholic and non- alcoholic and vinegar Алкобольные и безалко- гольные напитки и уксус
ԱՊՀ երկրներ	168 827.4	27 818.2	187 789.5	26 816.2	165 952.1	25 671.8	CIS countries страны СНГ
այլ երկրներ	17 711.0	24 905.6	25 280.1	29 768.3	23 283.8	30 284.4	other countries другие страны
Սննդարդյունաբերության մնացորդներ, պատրաստի անասնակեր	37.6	35 817.6	52.4	39 456.8	47.5	36 353.8	Residues and waste from the food industries; prepared animal fodder Остатки и отходы пищевой промышлен- ленности; готовые корма для животных
ԱՊՀ երկրներ	-	4 209.7	-	4 816.5	-	4 700.8	CIS countries страны СНГ
այլ երկրներ	37.6	31 607.9	52.4	34 640.4	47.5	31 653.0	other countries другие страны
Ծխախոտ և ծխախոտի ար- դյունաբերական փոխարի- նողներ	41 861.4	74 391.4	69 084.0	107 019.8	116 582.9	82 142.8	Tobacco and manufac- tured tobacco substitutes Табак и промышленные заменители табака
ԱՊՀ երկրներ	12 101.4	37 769.7	11 526.2	43 281.1	6 135.3	39 139.8	CIS countries страны СНГ
այլ երկրներ	29 760.0	36 621.6	57 557.8	63 738.8	110 447.6	43 003.0	other countries другие страны
Աղ, ծծումբ, հող և քար, սվաղման նյութեր, կրաքար և ցեմենտ	14 071.7	12 742.3	15 850.4	13 375.6	7 951.2	14 052.7	Salt; sulphur; earths and stone; plastering materials, lime and cement Соль, сера, земли и ка- мень, штукатурные ма- териалы, известь и цемент
ԱՊՀ երկրներ	3 055.6	990.6	2 621.2	1 190.7	2 005.5	975.3	CIS countries страны СНГ
այլ երկրներ	11 016.1	11 751.7	13 229.1	12 184.8	5 945.8	13 077.3	other countries другие страны
Հանքաքար, խարամ և մոխիր	279 345.4	627.5	303 171.7	1 092.8	291 186.5	1 718.1	Ores, slag and ash Руды, шлаки и зола
ԱՊՀ երկրներ	0.0	259.3	-	346.1	29.2	310.2	CIS countries страны СНГ
այլ երկրներ	279 345.3	368.2	303 471.7	746.8	291 157.3	1 408.0	other countries другие страны

**ԱՐՏԱՔԻՆ ՏՆՏԵՍԱԿԱՆ ԳՈՐԾՈՒՆԵՈՒԹՅՈՒՆ - EXTERNAL ECONOMIC ACTIVITY -
ВНЕШНЕЭКОНОМИЧЕСКАЯ ДЕЯТЕЛЬНОСТЬ**

Շարունակություն
Continued
Продолжение

	2012		2013		2014		
	արտա- հանում exports экспорт	ներմու- ծում imports импорт	արտա- հանում exports экспорт	ներմու- ծում imports импорт	արտա- հանում export экспорт	ներմու- ծում imports импорт	
Հանքային վառելանյութեր, նավթ և նավթամթերք, քիտումային միջոցներ, մոմանյութեր	109 781.8	902 479.8	87 981.9	857 929.7	86 590.3	842 696.1	Fuels, petroleum and petroleum products bituminous substances; mineral waxes Топливо минеральное, нефть и продукты их перегонки; битуми- нозные вещества; воск минеральный
ԱՊՀ երկրներ	15 381.7	542 758.9	10 985.8	524 812.6	3 076.7	636 177.1	CIS countries страны СНГ
այլ երկրներ	94 400.0	359 720.9	76 996.2	333 117.1	83 513.6	206 519.1	other countries другие страны
Անօրգանական քիմիական միացություններ, ռադիոակ- տիվ էլեմենտներ և իզոտոպ- ներ	1 644.0	29 084.4	2 355.8	31 679.6	416.6	32 615.5	Inorganic chemicals; elements radioactive and isotopes Продукты неорганиче- ской имии; радиоак- тивные элементы и изотопы
ԱՊՀ երկրներ	68.7	2 173.7	749.1	2 906.8	303.1	2 510.9	CIS countries страны СНГ
այլ երկրներ	1 575.3	26 910.7	1 606.7	28 772.8	116.5	30 104.6	other countries другие страны
Օրգանական քիմիական միացություններ	391.7	9 785.6	258.0	10 658.9	292.8	10 776.3	Organic chemicals Органические хими- ческие соединения
ԱՊՀ երկրներ	111.5	1 937.9	70.7	2 520.7	39.8	2 088.1	CIS countries страны СНГ
այլ երկրներ	280.2	7 847.7	187.4	8 138.3	253.0	8 688.2	other countries другие страны
Դեղագործական մթերք	6 887.7	110 636.1	7 819.4	127 754.5	9 657.7	118 480.5	Pharmaceutical products Фармацевтические продукты
ԱՊՀ երկրներ	3 705.9	8 703.8	4 506.2	10 216.2	4 740.5	9 447.4	CIS countries страны СНГ
այլ երկրներ	3 181.8	101 932.4	3 313.2	117 538.3	4 917.2	109 033.1	other countries другие страны
Պարարտանյութեր	1 016.0	25 093.2	1 306.3	24 652.7	676.6	21 833.7	Fertilisers Удобрения
ԱՊՀ երկրներ	-	10 660.8	-	600.9	9.1	1 017.2	CIS countries страны СНГ
այլ երկրներ	1 016.0	14 432.3	1 306.3	24 051.8	667.5	20 816.5	other countries другие страны
Ներկանյութեր, պիգմենտ- ներ և այլ ներկող նյութեր, լաքեր, թանաք	1 092.0	22 414.6	1 693.7	26 901.0	852.4	26 993.5	Dyes, pigments and colouring matter; varnishes; inks other Красители, пигменты и прочие красящие вещества; лаки; чернила
ԱՊՀ երկրներ	723.8	1 760.4	1 328.8	1 901.9	394.9	2 317.2	CIS countries страны СНГ

**ԱՐՏԱՔԻՆ ՏՆՏԵՍԱԿԱՆ ԳՈՐԾՈՒՆԵՆՈՒԹՅՈՒՆ - EXTERNAL ECONOMIC ACTIVITY -
ВНЕШНЕЭКОНОМИЧЕСКАЯ ДЕЯТЕЛЬНОСТЬ**

Շարունակություն
Continued
Продолжение

	2012		2013		2014		
	արտահանում exports экспорт	ներմուծում imports импорт	արտահանում exports экспорт	ներմուծում imports импорт	արտահանում export экспорт	ներմուծում imports импорт	
այլ երկրներ	368.2	20 654.2	364.9	24 999.1	457.5	24 676.2	other countries
Եթերային յուղեր, օժանելիք, հարդարանքի և լոգարանային միջոցներ	839.0	49 784.8	291.4	52 780.7	264.7	54 337.9	другие страны Essential oils; perfumery, cosmetic or toilet preparations Эфирные масла; парфюмерные, косметические и туалетные средства
ԱՊՀ երկրներ	120.5	7 401.2	110.2	8 512.6	22.2	8 775.4	CIS countries
այլ երկրներ	718.6	42 383.6	181.1	44 268.1	242.5	45 562.5	страны СНГ other countries
Օճառ, մակերեսային ակտիվ օրգանական միջոցներ, մաքրող միջոցներ և քսուկներ, մոմեր և հարդարանքի այլ միջոցներ	529.3	39 511.4	687.8	44 200.5	539.7	41 396.7	другие страны Soap, organic surfaceactive agents, washing preparations, libricating preparations, artificial waxes, prepared waxes, polishing or scouring preparations, candles and other similar articles Мыло, поверхностно-активные органические вещества, моющие средства, смазочные материалы, свечи и другие аналогичные изделия
ԱՊՀ երկրներ	-	11 499.5	49.2	13 282.9	-	10 817.4	CIS countries
այլ երկրներ	529.3	28 011.9	638.5	30 917.6	539.7	30 579.3	страны СНГ other countries
Սպիտակուցային նյութեր, սոսիևձ, մոդիֆիկացված օսլա, ֆերմենտներ	363.4	7 492.4	640.9	7 393.9	550.0	7 161.4	другие страны Albuminoidal substances; modified starches; glues; enzymes Белковые вещества; модифицированные крахмалы; клеи; ферменты
ԱՊՀ երկրներ	69.3	161.3	79.6	194.0	92.1	329.7	CIS countries
այլ երկրներ	294.1	7 331.1	561.4	7 199.9	458.0	6 831.7	страны СНГ other countries
Պայթուցիկ նյութեր, լուցկի և այլ վառվող նյութեր	73.3	5 484.0	28.3	6 036.9	18.4	4 096.5	другие страны Explosives; matches; certain combustible preparations Взрывчатые вещества; спички; другие виды горючих веществ
ԱՊՀ երկրներ	-	2 426.7	-	2 103.4	-	1 578.2	CIS countries
այլ երկրներ	73.3	3 057.2	28.3	3 932.9	18.4	2 518.2	страны СНГ other countries
Լուսանկարչական և կինոյի ապրանքներ	-	1 559.0	2.6	1 430.8	13.2	1 572.3	другие страны Photographic or cinematographic goods Фото и кинотовары

**ԱՐՏԱՔԻՆ ՏՆՏԵՍԱԿԱՆ ԳՈՐԾՈՒՆԵՈՒԹՅՈՒՆ - EXTERNAL ECONOMIC ACTIVITY -
ВНЕШНЕЭКОНОМИЧЕСКАЯ ДЕЯТЕЛЬНОСТЬ**

Շարունակություն
Continued
Продолжение

	2012		2013		2014		
	արտա- հանում exports экспорт	ներմու- ծում imports импорт	արտա- հանում exports экспорт	ներմու- ծում imports импорт	արտա- հանում export экспорт	ներմու- ծում imports импорт	
ԱՊՀ երկրներ	-	86.9	-	56.5	-	55.5	CIS countries страны СНГ
այլ երկրներ	-	1 472.0	2.6	1 374.3	13.2	1 516.8	other countries другие страны
Այլ քիմիական ապրանքներ	300.5	24 674.7	1 193.3	25 287.7	843.1	31 962.4	Miscellaneous chemical products Прочие химические продукты
ԱՊՀ երկրներ	175.1	3 985.6	633.2	4 739.8	280.9	4 650.3	CIS countries страны СНГ
այլ երկրներ	125.4	20 689.1	560.0	20 547.9	562.2	27 312.2	other countries другие страны
Պլաստմասսա և դրանից իրեր	11 278.5	119 383.7	11 560.1	123 554.4	11 162.8	129 047.7	Plastics and articles thereof Пластмассы и изделия из них
ԱՊՀ երկրներ	349.6	5 652.2	712.1	6 426.4	1 718.3	7 145.8	CIS countries страны СНГ
այլ երկրներ	10 928.9	113 731.5	10 848.0	117 128.0	9 444.5	121 901.9	other countries другие страны
Կաուչուկ և ռետինե իրեր	135.5	50 056.7	75.3	53 474.4	45.0	53 876.2	Rubber and articles thereof Каучук и резиновые изделия
ԱՊՀ երկրներ	71.6	23 020.1	16.6	27 302.2	16.5	25 038.3	CIS countries страны СНГ
այլ երկրներ	63.9	27 036.6	58.7	26 172.1	28.5	28 837.9	other countries другие страны
Կաշի և կաշվե հումք	1 532.2	3 535.1	1 539.8	3 437.5	1 732.0	2 431.8	Leather and leader raw materials Кожевенное сырье и кожа
ԱՊՀ երկրներ	9.5	798.9	-	430.8	-	521.9	CIS countries страны СНГ
այլ երկրներ	1 513.8	2 736.2	1 539.8	3 006.7	1 732.0	1 909.9	other countries другие страны
Կաշվե իրեր, կենդանիների աղիքից իրեր	1 594.6	8 128.4	2 296.1	8 645.7	1 547.1	8 950.2	Articles of leather; articles of animal gut Изделия из кожи; изде- лия из кишок животных
ԱՊՀ երկրներ	3.4	27.1	0.4	33.7	0.1	122.2	CIS countries страны СНГ
այլ երկրներ	1 591.2	8 101.3	2 295.7	8 612.0	1 547.0	8 828.1	other countries другие страны
Բնական և արհեստական մորթի և դրանցից իրեր	254.7	1 139.8	495.3	725.1	446.9	2 183.3	Furskins and artificial fur; manufactures thereof Натуральный и искусственный мех и изделия из них
ԱՊՀ երկրներ	3.2	2.5	-	2.7	-	11.9	CIS countries страны СНГ
այլ երկրներ	251.5	1 137.3	495.3	722.4	446.9	2 171.5	other countries другие страны
Փայտ և փայտից իրեր, փայտածուխ	777.4	65 615.7	682.3	60 467.2	777.9	66 709.9	Wood and articles of wood; wood charcoal Древесина и изделия из нее; древесный уголь

**ԱՐՏԱՔԻՆ ՏՆՏԵՍԱԿԱՆ ԳՈՐԾՈՒՆԵՈՒԹՅՈՒՆ - EXTERNAL ECONOMIC ACTIVITY -
ВНЕШНЕЭКОНОМИЧЕСКАЯ ДЕЯТЕЛЬНОСТЬ**

Շարունակություն
Continued
Продолжение

	2012		2013		2014		
	արտա- հանում exports экспорт	ներմու- ծում imports импорт	արտա- հանում exports экспорт	ներմու- ծում imports импорт	արտա- հանում export экспорт	ներմու- ծում imports импорт	
ԱՊՀ երկրներ	284.3	20 013.9	128.2	11 251.7	159.2	14 058.0	CIS countries страны СНГ
այլ երկրներ	493.1	45 601.8	554.1	49 215.5	618.7	52 651.9	other countries другие страны
Խցան և դրանից իրեր	59.9	5 031.6	54.7	6 288.7	9.8	4 732.4	Cork and articles of cork Пробка и изделия из нее
ԱՊՀ երկրներ	59.8	0.1	54.6	0.3	-	2.9	CIS countries страны СНГ
այլ երկրներ	0.1	5 031.5	0.1	6 288.4	9.8	4 729.6	other countries другие страны
Ծղոտից իրեր	0.1	179.5	-	238.6	-	136.4	Manufactures of straw Изделия из соломы
ԱՊՀ երկրներ	-	0.6	-	-	-	-	CIS countries страны СНГ
այլ երկրներ	0.1	178.9	-	238.6	-	136.4	other countries другие страны
Փայտյա և այլ մանրա- թելավոր նյութերից զանգված	-	671.9	-	612.7	-	346.8	Pulp of wood or of other fibrous cellulosic material; waste and scrap of paper or paperboard Масса из древесины или из других волок- нистых растительных материалов
ԱՊՀ երկրներ	-	377.4	-	-	-	0.1	CIS countries страны СНГ
այլ երկրներ	-	294.5	-	612.7	-	346.7	other countries другие страны
Թուղթ և ստվարաթուղթ, իրեր թղթից	323.1	78 824.3	420.5	66 951.8	1 658.9	68 837.3	Paper and paperboard; articles of paper pulp, Бумага и картон; изделия из бумажной массы
ԱՊՀ երկրներ	187.8	9 763.9	14.0	9 334.8	27.6	9 739.5	CIS countries страны СНГ
այլ երկրներ	135.3	69 060.4	406.5	57 617.0	1 631.3	59 097.8	other countries другие страны
Գրքեր, լրագրեր, տպա- գրական արտադրանք	579.5	7 229.8	496.6	5 461.2	258.7	7 300.3	Books, newspapers, and other products of the printing industry Книги, газеты, изделия полиграфической промышленности
ԱՊՀ երկրներ	168.1	1 972.9	159.9	1 716.2	58.2	1 674.2	CIS countries страны СНГ
այլ երկրներ	411.4	5 256.8	336.7	3 745.0	200.5	5 626.1	other countries другие страны
Մետաքս	-	22.1	-	30.3	-	32.5	Silk Шелк
ԱՊՀ երկրներ	-	-	-	2.6	-	-	CIS countries страны СНГ
այլ երկրներ	-	22.1	-	27.7	-	32.5	other countries другие страны

**ԱՐՏԱՔԻՆ ՏՆՏԵՍԱԿԱՆ ԳՈՐԾՈՒՆԵՈՒԹՅՈՒՆ - EXTERNAL ECONOMIC ACTIVITY -
ВНЕШНЕЭКОНОМИЧЕСКАЯ ДЕЯТЕЛЬНОСТЬ**

Շարունակություն
Continued
Продолжение

	2012		2013		2014		
	արտա- հանում exports экспорт	ներմու- ծում imports импорт	արտա- հանում exports экспорт	ներմու- ծում imports импорт	արտա- հանում export экспорт	ներմու- ծում imports импорт	
Բուրդ, նուրբ և կոպիտ կեն- դանական մազեր, ձիու մազից հյուսվածք և կտոր	1.0	805.6	-	763.8	0.4	636.2	Wool fine or coarse animal hair; horsehair yarn and woven fabric Шерсть, тонкий и грубый волос животных; пряжа из конского волоса и ткань
ԱՊՀ երկրներ	1.0	105.7	-	132.0	-	120.8	CIS countries
այլ երկրներ	0.0	699.9	-	631.7	0.4	515.4	страны СНГ other countries другие страны
Բամբակ	64.2	9 821.0	165.9	10 523.1	7.3	11 067.1	Cotton Хлопок
ԱՊՀ երկրներ	-	1 172.4	-	989.0	-	920.7	CIS countries
այլ երկրներ	64.2	8 648.5	165.9	9 534.1	7.3	10 146.4	страны СНГ other countries другие страны
Այլ բուսական մանածագոր- ծական գործվածք և թղթյա գործվածք և դրանցից կտոր	-	107.6	8.4	109.6	-	329.7	Vegetable textile material; paper yarn and wove Прочие растительные текстильные волокна; бумажная пряжа и ткани из нее
ԱՊՀ երկրներ	-	10.7	8.4	5.1	-	16.1	CIS countries
այլ երկրներ	-	96.9	-	104.5	-	313.6	страны СНГ other countries другие страны
Քիմիական թելեր	19.4	13 571.1	115.1	16 236.0	-	18 028.0	Chemical filaments Химические нити
ԱՊՀ երկրներ	-	166.7	-	22.3	-	172.7	CIS countries
այլ երկրներ	19.4	13 404.4	115.1	16 213.7	-	17 855.3	страны СНГ other countries другие страны
Քիմիական շտապելային գործվածք	158.8	15 595.5	56.7	17 225.1	62.4	23 896.3	Chemical staple fibres Химические волокна штапельные
ԱՊՀ երկրներ	41.8	804.7	14.0	186.6	-	958.7	CIS countries
այլ երկրներ	117.0	14 790.8	42.7	17 038.4	62.4	22 937.6	страны СНГ other countries другие страны
Թաղիք, բամբակ, հա- տուկ գործվածք, ճոպան առասանուկ, պարան և իրեր դրանցից	31.1	3 277.7	38.3	3 904.5	217.3	4 593.6	Wadding, felt and non- twine, cordage, ropes and cables and articles thereof wovens; special yarns; Вата, войлок и нетканые материалы; специальная пряжа; шпагат, канатные и веревочные изделия, тросы, канаты и изделия из них
ԱՊՀ երկրներ	5.5	218.5	-	204.8	0.1	167.2	CIS countries
							страны СНГ

**ԱՐՏԱՔԻՆ ՏՆՏԵՍԱԿԱՆ ԳՈՐԾՈՒՆԵՈՒԹՅՈՒՆ - EXTERNAL ECONOMIC ACTIVITY -
ВНЕШНЕЭКОНОМИЧЕСКАЯ ДЕЯТЕЛЬНОСТЬ**

Շարունակություն
Continued
Продолжение

	2012		2013		2014		
	արտա- հանում exports экспорт	ներմու- ծում imports импорт	արտա- հանում exports экспорт	ներմու- ծում imports импорт	արտա- հանում export экспорт	ներմու- ծում imports импорт	
այլ երկրներ	25.6	3 059.1	38.3	3 699.8	217.2	4 426.4	other countries другие страны
Գորգեր և հատակի այլ տեքստիլ ծածկույթ	189.0	5 121.1	232.8	4 816.4	167.8	4 534.3	Carpets and other textile floor coverings Ковры и прочие текстильные напольные покрытия
ԱՊՀ երկրներ	20.2	232.6	12.4	4 816.4	1.1	375.2	CIS countries страны СНГ
այլ երկրներ	168.8	4 888.5	220.4	182.1	166.7	4 159.1	other countries другие страны
Հատուկ կտորներ, ասեղ-նագործ կտորներ, գորբելեններ, հարդարման նյութեր և այլն	4.3	2 237.6	3.2	4 634.3	3.3	3 005.2	Special woven fabrics; tufted textile fabrics; lace; tapestries; trimmings; embroidery Специальные ткани; ткани с прошивным ворсом; кружева, гобелены, отделочные материалы; вышивки
ԱՊՀ երկրներ	0.9	160.9	-	143.4	-	106.3	CIS countries страны СНГ
այլ երկրներ	3.5	2 076.7	3.2	2 219.9	3.3	2 899.0	other countries другие страны
Տեքստիլ, կրկնագործված և հարստացված ծածկույթով իրեր և դրանցից տեխնիկական իրեր	0.6	3 614.2	5.7	2 972.3	-	3 420.6	Impregnated, coated, covered or laminated textile fabrics; textile articles of kind suitable for industrial use Текстильные материалы с пропитанным покрытием, дублированные; технические изделия из них
ԱՊՀ երկրներ	0.0	856.3	-	491.0	-	453.3	CIS countries страны СНГ
այլ երկրներ	0.6	2 757.9	5.7	2 481.3	-	2 967.3	other countries другие страны
Մեքենայով կամ ձեռքով գործած տրիկոտաժե կտավ	11.5	12 246.7	-	10 888.1	-	9 044.1	Knitted or crocheted fabrics Трикотажное полотно машинной и ручной вязки изделия
ԱՊՀ երկրներ	-	188.6	-	145.6	-	343.2	CIS countries страны СНГ
այլ երկրներ	11.5	12 058.0	-	10 742.5	-	8 700.9	other countries другие страны
Տրիկոտաժե հագուստ և հարակից իրեր	3 175.8	27 933.6	4 593.4	30 410.9	2 505.7	30 999.1	Knitted clothes and clothing accessories Одежда и принадлежности одежды, трикотажные изделия
ԱՊՀ երկրներ	546.7	1 110.0	822.0	1 065.7	887.4	1 300.2	CIS countries страны СНГ
այլ երկրներ	2 629.1	26 823.6	3 771.4	29 345.1	1 618.3	29 698.8	other countries другие страны

**ԱՐՏԱՔԻՆ ՏՆՏԵՍԱԿԱՆ ԳՈՐԾՈՒՆԵՈՒԹՅՈՒՆ - EXTERNAL ECONOMIC ACTIVITY -
ВНЕШНЕЭКОНОМИЧЕСКАЯ ДЕЯТЕЛЬНОСТЬ**

Շարունակություն
Continued
Продолжение

	2012		2013		2014		
	արտա- հանում exports экспорт	ներմու- ծում imports импорт	արտա- հանում exports экспорт	ներմու- ծում imports импорт	արտա- հանում export экспорт	ներմու- ծում imports импорт	
Տեքստիլ հագուստ և հարակից իրեր	14 978.9	43 387.6	33 278.2	43 645.2	46 975.4	44 555.4	Textile clothes and clothing accessories Одежда и принадлежности одежды, текстильные изделия
ԱՊՀ երկրներ	268.4	711.3	526.5	746.0	68.8	899.6	CIS countries страны СНГ
այլ երկրներ	14 710.5	42 676.3	32 751	42 899.2	46 906.5	43 655.8	other countries другие страны
Այլ պատրաստի տեքստիլ իրեր, օգտագործված հա- գուստ և տեքստիլ իրեր	382.2	15 898.3	491.6	12 984.1	398.3	17 333.6	Other made up textile articles; sets; worn clothing and worn textile articles Прочие готовые текстиль- ные изделия; комплекты; ношенные одежда и текс- тильные изделия
ԱՊՀ երկրներ	125.6	595.1	248.9	754.5	188.6	928.7	CIS countries страны СНГ
այլ երկրներ	256.5	15 303.1	242.6	12 229.5	209.7	16 404.8	other countries другие страны
Կոշիկ, գուգագուլպա և նմանատիպ իրեր	2 270.2	28 272.7	2 164.8	30 240.6	1 558.9	29 451.9	Footwear, gaiters and the like Обувь, колготки и анало- гичные изделия
ԱՊՀ երկրներ	2 080.7	838.7	1 751.8	544.5	1 136.6	515.6	CIS countries страны СНГ
այլ երկրներ	189.6	27 434.0	413.0	29 696.1	422.3	28 936.3	other countries другие страны
Գլխարկներ և դրանց մասեր	64.4	825.7	21.8	735.7	27.5	1 044.8	Head-dress and parts thereof Головные уборы и их части
ԱՊՀ երկրներ	0.8	48.3	1.5	89.6	2.1	48.3	CIS countries страны СНГ
այլ երկրներ	63.6	777.4	20.2	646.1	25.4	996.4	other untries другие страны
Հովանոցներ, նստափայ- տեր, ճիպոտներ, մտրակ- ներ և դրանց մասեր	0.1	591.4	1.3	419.5	0.2	530.5	Umbrellas, seat-sticks, whips, riding-crops and parts thereof Зонты, трости сидения, хлысты, кнуты и их части
ԱՊՀ երկրներ	-	87.6	-	64.9	-	230.0	CIS countries страны СНГ
այլ երկրներ	0.1	503.8	1.3	354.6	0.2	300.5	other countries другие страны
Մշակված փետուրներ, արհեստական ծաղիկներ	0.1	231.7	0.1	209.3	0.9	186.4	Prepared feathers and artificial flowers Обработанное перо, искусственные цветы
ԱՊՀ երկրներ	-	0.0	0.1	0.8	0.1	1.1	CIS countries страны СНГ
այլ երկրներ	0.1	231.7	-	208.5	0.8	185.3	other countries другие страны
Իրեր քարից, գիպսից, ցե- մենտից և նմանատիպ նյութերից	7 004.2	18 385.6	7 012.3	19 656.9	6 851.8	24 890.5	Articles of stone, plaster, cement, asbestos, mica or similar materials Изделия из камня, гипса, цемента, асбеста, слюды и из подобных материалов

**ԱՐՏԱՔԻՆ ՏՆՏԵՍԱԿԱՆ ԳՈՐԾՈՒՆԵՈՒԹՅՈՒՆ - EXTERNAL ECONOMIC ACTIVITY -
ВНЕШНЕЭКОНОМИЧЕСКАЯ ДЕЯТЕЛЬНОСТЬ**

Շարունակություն
Continued
Продолжение

	2012		2013		2014		
	արտա- հանում exports экспорт	ներմու- ծում imports импорт	արտա- հանում exports экспорт	ներմու- ծում imports импорт	արտա- հանում export экспорт	ներմու- ծում imports импорт	
ԱՊՀ երկրներ	4 552.0	1 780.1	5 627.9	1 640.8	5 774.6	2 065.2	CIS countries страны СНГ
այլ երկրներ	2 452.1	16 605.5	1 384.4	18 016.1	1 077.3	22 825.3	other countries другие страны
Կերամիկական իրեր	688.5	28 836.2	1 346.9	30 587.0	916.2	34 381.0	Ceramic products Керамические изделия
ԱՊՀ երկրներ	589.6	1 559.3	1 249.1	2 199.6	785.3	1 791.4	CIS countries страны СНГ
այլ երկրներ	99.0	27 276.8	97.8	28 387.4	130.9	32 589.5	other countries другие страны
Ապակի և դրանից իրեր	10 186.4	34 446.2	17 088.5	35 615.4	13 401.7	33 780.7	Glass and glassware Стекло и изделия из него
ԱՊՀ երկրներ	366.1	4 600.0	361.6	6 911.5	258.2	7 947.9	CIS countries страны СНГ
այլ երկրներ	9 820.3	29 846.3	16 726.9	28 703.8	13 143.5	25 832.8	other countries другие страны
Բնական կամ արհեստա- կան մարգարիտ, թանկարժեք և կիսաթանկարժեք քարեր, թանկարժեք մետաղներ	173 005.4	179 140.7	188 070.3	295 347.7	230 321.3	302 943.5	Natural or cultured pearls, precious or semiprecious stones, precious metals Жемчуг природный или культивированный, драгоценные или полу- драгоценные камни, драгоценные металлы
ԱՊՀ երկրներ	32 613.5	10 324.3	51 459.1	7 416.9	52 113.9	6 311.1	CIS countries страны СНГ
այլ երկրներ	140 391.9	168 816.3	136 611.2	287 990.8	178 207.4	296 632.3	other countries другие страны
Սև մետաղներ	118 743.0	102 512.5	105 196.9	107 988.7	110 115.5	103 755.3	Ferrous metals Черные металлы
ԱՊՀ երկրներ	0.3	51 367.7	56.9	53 079.6	21.6	49 926.2	CIS countries страны СНГ
այլ երկրներ	11 8742.7	51 144.7	105 140.0	54 909.1	110 093.9	53 829.1	other countries другие страны
Իրեր սև մետաղներից	2 858.1	80 354.2	2 205.3	72 674.5	1 070.7	96 565.4	Articles of ferrous metals Изделия из черных металлов
ԱՊՀ երկրներ	1 572.7	23 552.6	1 908.3	19 147.2	664.1	25 038.7	CIS countries страны СНГ
այլ երկրներ	1 285.4	56 801.6	297.0	53 527.3	406.6	71 526.7	other countries другие страны
Պղինձ և իրեր դրանից	110 689.6	3 797.1	95 077.0	3 461.3	75 364.0	3 731.9	Copper and articles thereof Медь и изделия из нее
ԱՊՀ երկրներ	20.4	1 025.5	14.3	1 183.2	14.5	932.1	CIS countries страны СНГ
այլ երկրներ	110 669.2	2 771.6	95 062.7	2 278.1	75 349.6	2 799.9	other countries другие страны
Նիկել և իրեր դրանից	-	210.5	-	368.6	0.2	381.0	Nickel and articles thereof Никель и изделия из него
ԱՊՀ երկրներ	-	147.6	-	237.4	-	14.8	CIS countries страны СНГ
այլ երկրներ	-	62.8	-	131.2	0.2	366.2	other countries другие страны

**ԱՐՏԱՔԻՆ ՏՆՏԵՍԱԿԱՆ ԳՈՐԾՈՒՆԵՈՒԹՅՈՒՆ - EXTERNAL ECONOMIC ACTIVITY -
ВНЕШНЕЭКОНОМИЧЕСКАЯ ДЕЯТЕЛЬНОСТЬ**

Շարունակություն
Continued
Продолжение

	2012		2013		2014		
	արտա- հանում exports экспорт	ներմու- ծում imports импорт	արտա- հանում exports экспорт	ներմու- ծում imports импорт	արտա- հանում export экспорт	ներմու- ծում imports импорт	
Ալյումին և իրեր դրանից	88 039.8	90 773.2	85 465.2	79 779.3	93 290.2	87 586.4	Aluminium and articles thereof Алюминий и изделия из него
ԱՊՀ երկրներ	114.6	68 162.3	335.6	57 473.8	164.5	61 870.6	CIS countries страны СНГ
այլ երկրներ	87 925.3	22 610.9	85 129.7	22 305.6	93 125.7	25 715.8	other countries другие страны
Արճիճ և իրեր դրանից	392.2	223.3	366.8	543.9	-	1 131.5	Tin and articles thereof Олово и изделия из него
ԱՊՀ երկրներ	0.0	22.3	-	45.2	-	657.8	CIS countries страны СНГ
այլ երկրներ	392.2	201.0	366.8	498.7	-	473.7	other countries другие страны
Յինկ և իրեր դրանից	-	81.7	-	258.8	-	30.9	Zinc and articles thereof Цинк и изделия из него
ԱՊՀ երկրներ	-	-	-	0.4	-	6.0	CIS countries страны СНГ
այլ երկրներ	-	81.7	-	258.4	-	24.8	other countries другие страны
Անագ և իրեր դրանից	0.6	66.5	-	55.4	29.7	37.2	Lead and articles thereof Свинец и изделия из нее
ԱՊՀ երկրներ	0.6	51.8	-	35.9	-	14.4	CIS countries страны СНГ
այլ երկրներ	-	14.7	-	19.5	29.7	22.8	other countries другие страны
Այլ ոչ թանկարժեք մետաղ- ներ, մետաղակերամիկա, իրեր դրանցից	19 109.4	181.7	17 522.0	76.9	19 005.0	659.2	Other non -precious metals,cermets,articles thereof Прочие недрагоценные металлы; металлокера- мика; изделия из них
ԱՊՀ երկրներ	168.1	12.0	-	-	-	0.9	CIS countries страны СНГ
այլ երկրներ	18 941.3	169.7	17 522.0	76.9	19 005.0	658.4	other countries другие страны
Գործիքներ, դանակներ, գդալներ, պատառաքաղներ	1 163.0	13 350.6	1 827.6	12 684.2	3 050.0	11 748.2	Tools, cutlery, spoons and forks,of non-precious metal Инструменты, ножевые изделия, ложки, вилки из недрагоценных метал- лов
ԱՊՀ երկրներ	238.6	2 915.1	55.5	2 717.2	87.9	2 487.6	CIS countries страны СНГ
այլ երկրներ	924.4	10 435.6	1 772.0	9 967.0	2 962.1	9 260.6	other countries другие страны
Այլ իրեր ոչ թանկարժեք մետաղներից	1 053.1	17 589.6	1 213.4	18 764.5	612.5	21 843.6	Miscellaneous articles of non -precious metal Прочие изделия из недрагоценных металлов

**ԱՐՏԱՔԻՆ ՏՆՏԵՍԱԿԱՆ ԳՈՐԾՈՒՆԵՆՈՒԹՅՈՒՆ - EXTERNAL ECONOMIC ACTIVITY -
ВНЕШНЕЭКОНОМИЧЕСКАЯ ДЕЯТЕЛЬНОСТЬ**

Շարունակություն
Continued
Продолжение

	2012		2013		2014		
	արտահանում exports экспорт	ներմուծում imports импорт	արտահանում exports экспорт	ներմուծում imports импорт	արտահանում export экспорт	ներմուծում imports импорт	
ԱՊՀ երկրներ	931.0	3 614.7	877.4	2 852.5	498.8	2 919.7	CIS countries страны СНГ
այլ երկրներ	122.1	13 974.9	336.0	15 911.9	113.7	18 923.8	other countries другие страны
Միջուկային ռեակտորներ, կաթսաներ, սարքավորումներ և մեխանիկական հարմարանքներ, դրանց մասեր	24 411.2	386 320.5	10 237.2	409 496.6	11 933.4	397 421.2	Nuclear reactors, boilers, machinery and mechanical appliances; parts thereof Реакторы ядерные, котлы, оборудование и механические приспособления; их части
ԱՊՀ երկրներ	6 788.7	60 530.2	6 873.4	66 952.0	6 722.2	53 615.1	CIS countries страны СНГ
այլ երկրներ	17 622.5	325 790.2	3 363.8	342 544.6	5 211.3	343 806.1	other countries другие страны
Էլեկտրական մեքենաներ, սարքավորումներ, դրանց մասեր, ձայնագրող ապարատներ և դրանց մասեր ու հարմարանքներ	16 794.1	215 648.2	10 854.3	171 694.0	11 870.6	200 894.9	Electrical machinery, equipment, parts thereof of sound recorders and reproducers and parts and accessories of such articles Электрические машины и оборудование, их части; звукозаписывающая и звуковоспроизводящая аппаратура, их части и принадлежности
ԱՊՀ երկրներ	5 478.1	31 528.3	6 142.9	21 031.0	6 525.7	22 979.7	CIS countries страны СНГ
այլ երկրներ	11 316.0	184 119.9	4 711.4	150 662.9	5 344.8	177 915.1	other countries другие страны
Լոկոմոտիվներ և շարժակազմեր, տրամվայներ, դրանց մասեր և հարմարանքներ	1 665.7	9 495.9	1 151.1	10 923.1	493.4	1 352.2	Railway or tramway locomotives, rollingstock and parts thereof Локомотивы железнодорожные и подвижной состав, трамваи, их части и принадлежности
ԱՊՀ երկրներ	659.0	8 817.5	356.2	10 225.3	46.8	865.7	CIS countries страны СНГ
այլ երկրներ	1 006.7	678.4	795.0	697.7	446.6	486.5	other countries другие страны
Վերգետնյա տրամապորտի միջոցներ և դրանց մասեր	4 509.8	340 593.5	4 769.2	336 595.9	6 567.0	345 892.1	Vehicles other than railway and parts thereof Средства наземного транспорта, их части
ԱՊՀ երկրներ	2 412.4	36 064.9	1 073.5	32 272.8	1 760.8	23 507.2	CIS countries страны СНГ
այլ երկրներ	2 097.4	304 528.5	3 695.7	304 323.2	4 806.2	322 384.9	other countries другие страны

**ԱՐՏԱՔԻՆ ՏՆՏԵՍԱԿԱՆ ԳՈՐԾՈՒՆԵՈՒԹՅՈՒՆ - EXTERNAL ECONOMIC ACTIVITY -
ВНЕШНЕЭКОНОМИЧЕСКАЯ ДЕЯТЕЛЬНОСТЬ**

Շարունակություն
Continued
Продолжение

	2012		2013		2014		
	արտա- հանում exports экспорт	ներմու- ծում imports импорт	արտա- հանում exports экспорт	ներմու- ծում imports импорт	արտա- հանում export экспорт	ներմու- ծում imports импорт	
Թռչող ապարատներ, տիե- զերական ապարատներ և դրանց մասեր	52.3	791.3	7 335.3	7 144.8	32 846.9	83.8	Aircraft, spacecraft and parts thereof Летательные аппараты, космические аппараты, их части
ԱՊՀ երկրներ	20.5	18.3	27.3	4.9	1 732.8	4.7	CIS countries страны СНГ
այլ երկրներ	31.8	773.0	7 308.1	7 140.0	31 114.1	79.1	other countries другие страны
Նավեր, նավակներ և այլ լողացող միջոցներ	-	361.6	5.3	143.2	21.7	154.1	Ships, boats and floating means Суда, лодки и другие плавучие средства
ԱՊՀ երկրներ	-	170.2	-	24.1	-	87.0	CIS countries страны СНГ
այլ երկրներ	-	191.4	5.3	119.1	21.7	67.1	other countries другие страны
Սարքեր և օպտիկական ապարատներ, լուսանկար- չական, կինոմատոգրաֆիա- կան, չափիչ , բժշկական և վիրաբուժական, դրանց հարմարանքներ և մասեր	6 876.0	58 195.0	6 930.7	67 833.7	6 871.0	63 392.5	Optical, photographic, cine- matographic, measuring, checking, precision, medical or surgical instruments and apparatus; parts and acces- sories thereof Приборы и оптические аппараты, фотографические, кинематографические, измерительные, контрольные, прецизионные, медицинские и хирургические; их части и принадлежности
ԱՊՀ երկրներ	3 146.8	4 704.1	2 752.9	4 313.6	2 719.5	2 490.3	CIS countries страны СНГ
այլ երկրներ	3 729.3	53 490.9	4 177.9	63 520.1	4 151.5	60 902.2	other countries другие страны
Ժամացույցներ և դրանց մասեր	12 885.3	5 514.6	13 980.5	6 532.6	17 787.6	8 287.6	Clocks and watches and parts thereof Часы и их части
ԱՊՀ երկրներ	604.9	7.9	1 019.3	1.9	1 291.6	19.6	CIS countries страны СНГ
այլ երկրներ	12 280.5	5 506.7	12 961.2	6 530.7	16 496.0	8 268.0	other countries другие страны
Երաժշտական գործիքներ, դրանց մասեր և հարմարանքներ	29.3	666.4	14.7	689.2	19.0	594.6	Musical instruments; parts and accessories of such articles Инструменты музыкальные; их части и принадлежности
ԱՊՀ երկրներ	7.7	3.2	-	0.2	0.3	0.4	CIS countries страны СНГ
այլ երկրներ	21.6	663.2	14.7	689.0	18.7	594.2	other countries другие страны

**ԱՐՏԱՔԻՆ ՏՆՏԵՍԱԿԱՆ ԳՈՐԾՈՒՆԵՈՒԹՅՈՒՆ - EXTERNAL ECONOMIC ACTIVITY -
ВНЕШНЕЭКОНОМИЧЕСКАЯ ДЕЯТЕЛЬНОСТЬ**

Շարունակություն
Continued
Продолжение

	2012		2013		2014		
	արտա- հանում exports экспорт	ներմու- ծում imports импорт	արտա- հանում exports экспорт	ներմու- ծում imports импорт	արտա- հանում export экспорт	ներմու- ծում imports импорт	
Կահույք, անկողնային պարագաներ և դրանց հարակից մասեր	1 911.1	73 339.4	1 624.9	61 126.7	1 198.2	74 783.9	Furniture; bedding, mattresses, mattress supports, cushions and similar stuffed furnishings Мебель; постельные принадлежности и аналогичные набивные принадлежности мебели
ԱՊՀ երկրներ	848.0	3 255.2	753.9	4 164.8	372.8	2 663.9	CIS countries
այլ երկրներ	1 063.1	70 084.3	889.0	56 961.9	825.5	72 120.0	страны СНГ other countries другие страны
Խաղալիքներ, խաղեր, սպորտային պարագաներ և դրանց հարակից մասեր և հարմարանքներ	142.8	13 504.1	347.4	12 670.1	894.4	14 265.0	Toys, games and sports requisites; parts and accessories thereof Игрушки, игры и спортивный инвентарь; их части и принадлежности
ԱՊՀ երկրներ	7.2	315.8	126.7	345.6	52.8	174.1	CIS countries
այլ երկրներ	135.6	13 188.3	220.8	12 324.5	841.6	14 090.9	страны СНГ other countries другие страны
Տարբեր պատրաստի իրեր	509.4	9 501.2	183.9	26 866.9	5 253.9	25 908.1	Miscellaneous manufactured articles Разные готовые изделия
ԱՊՀ երկրներ	271.4	548.7	49.5	2 233.5	110.6	2 345.0	CIS countries
այլ երկրներ	238.0	8 952.5	134.4	24 633.4	5 143.3	23 563.1	страны СНГ other countries другие страны
Արվեստի ստեղծագործություններ, հնատճ իրեր	1 014.5	1 948.2	1 745.6	820.1	1 614.4	660.8	Works of art, collectors' pieces, and antiques Произведения искусства, предметы коллекционирования и антиквариат
ԱՊՀ երկրներ	675.2	18.5	1 234.9	50.1	1 149.5	79.6	CIS countries
այլ երկրներ	339.3	1 929.6	510.7	770.0	464.9	581.3	страны СНГ other countries другие страны

**ԱՐՏԱՔԻՆ ՏՆՏԵՍԱԿԱՆ ԳՈՐԾՈՒՆԵՈՒԹՅՈՒՆ - EXTERNAL ECONOMIC ACTIVITY -
ВНЕШНЕЭКОНОМИЧЕСКАЯ ДЕЯТЕЛЬНОСТЬ**

**315. ՀԱՅԱՍՏԱՆԻ ՀԱՆՐԱՊԵՏՈՒԹՅԱՆ ԱՐՏԱՀԱՆՄԱՆ ԵՎ ՆԵՐՄՈՒԾՄԱՆ ԿԱՌՈՒՅՎԱԾԸ
STRUCTURE EXPORT AND IMPORT OF THE REPUBLIC OF ARMENIA
СТРУКТУРА ЭКСПОРТА И ИМПОРТА РЕСПУБЛИКИ АРМЕНИЯ**

(ընդամենի նկատմամբ, %)

(in % of total)
(к итогу, %)

	2011		2012		2013		2014		
	արտա- հանում exports	ներմու- ծում imports	արտա- հանում exports	ներմու- ծում imports	արտա- հանում exports	ներմու- ծում imports	արտա- հանում exports	ներմու- ծում imports	
	экспорт	импорт	экспорт	импорт	экспорт	импорт	экспорт	импорт	
ԸՆԳԱՄԵՆԸ	100.0	100.0	100.0	100.0	100.0	100.0	100.0	100.0	TOTAL ВСЕГО
այդ թվում՝									of which:
կենդանի կենդանիներ	0.9	0.1	0.6	0.1	1.0	0.2	0.8	0.2	live animals живые животные
միս և մսից սննդամթերք	0.0	2.1	0.0	2.1	0.0	2.0	0.2	2.6	Meat and edible meat products мясо и пищевые мясные субпродукты
ծուկ և խեցգետնավորներ, մանրուկներ և այլ ծովային անողնաշարավորներ	1.2	0.1	1.5	0.1	2.2	0.1	0.1	0.1	fish and crustaceans, molluscs and other aquatic invertebrates
կաթ և կաթնամթերք, թռչնի ծու, բնական մեղր և այլ կենդանական ծագման սննդամթերք	0.2	0.9	0.2	0.9	0.5	1.0	0.0	0.9	рыбы и ракообразные, моллюски и другие вод- ные беспозвоночные milk and dairy produce; birds' eggs; natural honey; edible products of animal origin
կենդանական ծագման մթերք՝ այլ տեղերում չհիշատակված	0.0	0.0	0.0	0.0	0.0	0.1	0.0	0.2	молоко и молочные продук- ты; яйца птиц; мед натураль- ный; пищевые продукты животного происхождения products of animal origin, not elsewhere specified
կենդանի ծառեր, թփեր և այլ բույսեր, սոխուկներ, արմատներ և բույսերի այլ համանման մասեր	0.0	0.1	0.1	0.1	0.2	0.1	0.1	0.2	продукты животного происхождения, в другом месте не поименованные live trees and other plants; bulbs, roots and the like
բանջարեղեն, այլ կերային արմատապտուղներ և ելապտուղներ	0.1	0.5	0.2	0.3	1.0	0.3	0.3	0.4	живые деревья, кусты и другие растения; лукови- цы, корни и прочие ана- логичные части растений edible vegetables and certain roots and tubers
կերային հատապտուղներ և ընկույզ, ցիտրուսներ արմատներ և այլ բոստա- նային մշակաբույսեր	1.2	1.1	1.8	0.9	1.9	0.8	0.1	1.3	овощи, некоторые съедоб- ные корнеплоды и клубне- плоды edible fruit and nuts; peel of citrus fruit or water-melons съедобные плоды и орехи; кожура и корки цитрусо- вых или бахчевых культур

**ԱՐՏԱՔԻՆ ՏՆՏԵՍԱԿԱՆ ԳՈՐԾՈՒՆԵՆՈՒԹՅՈՒՆ - EXTERNAL ECONOMIC ACTIVITY -
ВНЕШНЕЭКОНОМИЧЕСКАЯ ДЕЯТЕЛЬНОСТЬ**

Շարունակություն
Continued
Продолжение

	2011		2012		2013		2014		
	արտահանում exports экспорт	ներմուծում imports импорт	արտահանում exports экспорт	ներմուծում imports импорт	արտահանում exports экспорт	ներմուծում imports импорт	արտահանում exports экспорт	ներմուծում imports импорт	
սուրճ, թեյ և այլ համեմունքներ	0.4	0.7	0.4	0.7	0.3	0.7	0.2	0.9	coffee, tea and other spices
հացահատիկ	0.0	2.7	0.0	3.6	-	3.3	0.0	0.3	кофе, чай и другие пряности cereals
արրադացային- ձավարեղենային արտադրանք, ածիկ, օսլա, ինսուլին և այլն	0.0	0.4	0.0	0.2	0.0	0.2	0.0	0.2	хлебные злаки products of the milling industry; malt; starches; inulin and other
ձիթատու սերմեր և պտուղներ, դեղաբույսեր և տեխնիկական բույսեր, ծղոտ	0.0	0.2	0.0	0.2	0.0	0.2	0.0	0.2	продукция мукомольно-крупяной промышленности; солод; крахмал; инулин и тд. oil seeds and fruits; medical plants for technical purposes; straw
դոճխեժ, բուսաձյուր, խեժ և այլ բուսական հյութեր և հյութահանուկներ	0.0	0.1	-	0.1	0.0	0.1	-	0.2	масличные семена и плоды; лекарственные растения для технических целей; солома и фураж Lacs, gums, resins and other vegetable saps and extracts
բուսական նյութեր հյուսվածքային արտադրանքների պատրաստման համար, այլ բուսական ծագման արտադրանք այլ տեղերում չհիշատակված	-	0.0	-	0.0	-	0.0	-	0.0	шеллак; камеди, смолы и прочие растительные соки и экстракты vegetable plaiting materials; vegetable products not elsewhere specified or included
կենդանական և բուսական ծագման յուղեր և ճարպեր, սննդային ճարպեր, կենդանական և բուսական ծագման մեղրամոմ	0.0	1.4	0.0	1.4	0.0	1.4	0.0	0.3	растительные материалы для изготовления плетенных изделий; прочие продукты растительного происхождения, в другом месте не поименованные animal and vegetable fats and oils and their cleavage fats; animal and vegetable products; prepared edible waxes
մսից, ձկներից, խեցգետնավորներից, կակղամորթավորներից և այլ ծովային անողնաշարավորներից արտադրանք	0.1	0.3	0.3	0.2	0.3	0.3	0.2	0.3	жиры и масла животного или растительного происхождения; приготовленные пищевые жиры; воски животного или растительного происхождения preparations of meat, of fish or of crustaceans, molluscs or other aquatic invertebrates
									изделия из мяса, рыбы или ракообразных, моллюсков или прочих водных беспозвоночных

**ԱՐՏԱՔԻՆ ՏՆՏԵՍԱԿԱՆ ԳՈՐԾՈՒՆԵՈՒԹՅՈՒՆ - EXTERNAL ECONOMIC ACTIVITY -
ВНЕШНЕЭКОНОМИЧЕСКАЯ ДЕЯТЕЛЬНОСТЬ**

Շարունակություն
Continued
Продолжение

	2011		2012		2013		2014		
	արտահանում exports экспорт	ներմուծում imports импорт	արտահանում exports экспорт	ներմուծում imports импорт	արտահանում exports экспорт	ներմուծում imports импорт	արտահանում exports экспорт	ներմուծում imports импорт	
շաքար և հրուշակեղեն քարից	0.2	1.6	0.1	1.5	0.1	1.2	0.1	1.7	sugar and sugar confectionery сахар и кондитерские изделия из сахара
կակաո և դրանից պատրաստված մթերք	0.1	1.1	0.1	1.1	0.1	1.1	0.2	0.7	cocoa and cocoa preparations какао и продукты из него
ցորենից, ալյուրից, օսլայից և կաթից պատրաստված ապրանք, ալյուրից հրուշակեղեն	0.0	0.5	0.1	0.6	0.1	0.7	0.1	0.4	preparations of cereals, flour starch or milk; pastrycooks' products изделия из зерна хлебных злаков, муки, крахмала и молока; мучные кондитерские изделия
բանջարեղենի, պտուղների, ընկույզների և բույսերի մասերի վերամշակումից մթերք	1.0	0.5	1.2	0.4	1.2	0.5	0.3	0.5	preparations of vegetables, fruit, nuts or other parts of plants продукты переработки овощей, плодов, орехов и прочих частей растений
այլ տարրեր սննդամթերք	0.1	0.7	0.1	0.7	0.1	0.7	0.1	0.5	miscellaneous food stuffs прочие разные пищевые продукты
ոգելից և ոչ ոգելից ըմպելիքներ և քացախ	11.0	1.1	13.5	1.2	14.4	1.3	2.0	1.0	alcoholic, non-alcoholic drinks and vinegar алкогольные и безалкогольные напитки и уксус
սննդարդյունաբերության մնացորդներ, պատրաստի անասնակեր	0.0	0.7	0.0	0.8	0.0	0.9	0.0	1.0	residues and waste from food industries; prepared animal fodder остатки и отходы пищевой промышленности; готовые корма для животных
ծխախոտ և ծխախոտի արդյունաբերական փոխարինողներ	1.2	1.8	3.0	1.7	4.7	2.4	9.3	1.4	tobacco and manufactured tobacco substitutes табак и промышленные заменители табака
աղ, ծծումբ, հող և քար, սվաղման նյութեր, կրաքար և ցեմենտ	0.7	0.3	1.0	0.3	1.1	0.3	0.5	0.4	salt; sulphur; earths and stone; plastering materials, lime and cement соль; сера; земли и камень; штукатурные материалы, известь и цемент
հանքաքար, խարամ և մոխիր	21.5	0.1	20.2	0.0	20.5	0.0	24.5	0.0	ores, slag and ash руды, шлаки и зола

**ԱՐՏԱՔԻՆ ՏՆՏԵՍԱԿԱՆ ԳՈՐԾՈՒՆԵՈՒԹՅՈՒՆ - EXTERNAL ECONOMIC ACTIVITY -
ВНЕШНЕЭКОНОМИЧЕСКАЯ ДЕЯТЕЛЬНОСТЬ**

Շարունակություն
Continued
Продолжение

	2011		2012		2013		2014		
	արտահանում exports экспорт	ներմուծում imports импорт	արտահանում exports экспорт	ներմուծում imports импорт	արտահանում exports экспорт	ներմուծում imports импорт	արտահանում exports экспорт	ներմուծում imports импорт	
վառելանյութեր, նավթ և նավթամթերք, բիտումային միջոցներ, մոմանյութեր	8.0	19.4	8.0	21.2	5.9	19.6	7.0	6.7	mineral fuels, mineral oils and products of their distillation; bituminous substances; mineral waxes топливо минеральное, нефть и продукты их перегонки; битуминозные вещества; воск минеральный
անօրգանական քիմիական միացություններ, ռադիոակտիվ էլեմենտներ և իզոտոպներ	0.1	0.6	0.1	0.7	0.2	0.7	0.0	1.0	inorganic chemicals; of radioactive elements or isotopes продукты неорганической химии; радиоактивных элементов и изотопов
օրգանական քիմիական միացություններ	0.0	0.2	0.0	0.2	0.0	0.2	0.0	0.3	organic chemicals органические химические соединения
դեղագործական մթերք	0.4	2.7	0.5	2.6	0.5	2.9	0.4	3.6	pharmaceutical products фармацевтические продукты
պարարտանյութեր	0.0	0.4	0.1	0.6	0.1	0.6	0.1	0.7	fertilisers удобрения
ներկանյութեր, պիգմենտներ և այլ ներկող նյութեր, լաքեր, քանաք	0.1	0.5	0.1	0.5	0.1	0.6	0.0	0.8	dyes, pigments and other colouring matter; varnishes; inks красители, пигменты и прочие красящие
էթերային յուղեր, օծանելիք, հարդարանքի և լոգարանային միջոցներ	0.0	1.2	0.1	1.2	0.0	1.2	0.0	1.5	essential oils; perfumery, cosmetic or toilet preparations эфирные масла; парфюмерные, косметические и туалетные средства
օճառ, մակերեսային ակտիվ օրգանական միջոցներ, մաքրող միջոցներ և քսուկներ, մոմեր և հարդարանքի այլ միջոցներ	0.0	0.9	0.0	0.9	0.0	1.0	0.0	1.0	soap, organic surfaceactive agents, washing preparations, libricating preparations, candles and similar articles мыло, поверхностно-активные органические вещества, моющие средства, смазочные материалы, свечи и другие аналогичные изделия
սպիտակուցային նյութեր, սոսինձ, մոդիֆիկացված օսլա, ֆերմենտներ	0.0	0.2	0.0	0.2	0.0	0.2	0.0	0.2	albuminoidal substances; modified starches; glues; enzymes белковые вещества; модифицированные крахмалы; клен; ферменты

**ԱՐՏԱՔԻՆ ՏՆՏԵՍԱԿԱՆ ԳՈՐԾՈՒՆԵՈՒԹՅՈՒՆ - EXTERNAL ECONOMIC ACTIVITY -
ВНЕШНЕЭКОНОМИЧЕСКАЯ ДЕЯТЕЛЬНОСТЬ**

Շարունակություն
Continued
Продолжение

	2011		2012		2013		2014		
	արտա- հանում exports экспорт	ներմու- ծում imports импорт	արտա- հանում exports экспорт	ներմու- ծում imports импорт	արտա- հանում exports экспорт	ներմու- ծում imports импорт	արտա- հանում exports экспорт	ներմու- ծում imports импорт	
պայթուցիկ նյութեր, լուցկի և այլ վառվող նյութեր	0.0	0.1	0.0	0.1	0.0	0.1	0.0	0.1	explosives; matches; certain combustible preparations взрывчатые вещества; спички; некоторые виды горючих веществ
լուսանկարչական և կինոյի ապրանքներ	0.0	0.0	0.0	0.0	0.0	0.0	0.0	0.0	photographic or cinemato- graphic goods фото- и кинотовары
այլ քիմիական ապրանքներ	0.0	0.5	0.0	0.6	0.1	0.6	0.0	0.9	miscellaneous chemical products прочие химические продукты
պլաստմասսա և դրանից իրեր	0.6	3.1	0.8	2.8	0.8	2.8	0.8	4.0	plastics and articles thereof пластмассы и изделия из них
կաուչուկ և ռետինե իրար	0.0	1.1	0.0	1.2	0.0	1.2	0.0	0.9	rubber and articles thereof каучук и резиновые из- делия
կաշի և կաշվե հումք	0.1	0.1	0.1	0.1	0.1	0.1	0.1	0.1	leather and leather raw materials кожевенное сырье и кожа
կաշվե իրեր, կենդանիներ- րի աղիքից իրեր	0.1	0.2	0.1	0.2	0.2	0.2	0.1	0.3	articles of leather; articles of animal gut изделия из кожи; изделия из кишок животных
բնական և արհեստական մորթի և դրանից իրեր	-	0.0	0.0	0.0	0.0	0.0	0.0	0.1	furskins and artificial fur; manufactures thereof натуральный и искусствен- ный мех и изделия из него
փայտ և փայտից իրեր, փայտածուխ	0.0	1.5	0.1	1.5	0.0	1.4	0.1	1.7	wood and articles of wood; wood charcoal древесина и изделия из нее; древесный уголь
խցան և դրանից իրեր	0.0	0.1	0.0	0.1	0.0	0.1	0.0	0.2	cork and articles of cork пробка и изделия из нее
ծղոտից իրեր	-	0.0	0.0	0.0	-	0.0	-	0.0	manufactures of straw изделия из соломы
փայտյա և մանրաթելավոր նյութերից զանգված	-	0.0	-	0.0	-	0.0	-	0.0	pulp of wood waste and scrap of paper масса из древесины, бумажные и картонные отходы
թուղթ և ստվարաթուղթ, իրեր թղթի մասսայից	0.0	1.7	0.0	1.8	0.0	1.5	0.1	1.9	paper and paperboard; articles of paper pulp бумага и картон; изделия из бумажной массы

**ԱՐՏԱՔԻՆ ՏՆՏԵՍԱԿԱՆ ԳՈՐԾՈՒՆԵՆՈՒԹՅՈՒՆ - EXTERNAL ECONOMIC ACTIVITY -
ВНЕШНЕЭКОНОМИЧЕСКАЯ ДЕЯТЕЛЬНОСТЬ**

Շարունակություն
Continued
Продолжение

	2011		2012		2013		2014		
	արտահանում exports экспорт	ներմուծում imports импорт	արտահանում exports экспорт	ներմուծում imports импорт	արտահանում exports экспорт	ներմուծում imports импорт	արտահանում exports экспорт	ներմուծում imports импорт	
գրքեր, լրագրեր և այլ տպագրական արտադրանք	0.0	0.2	0.0	0.2	0.0	0.1	0.0	0.2	printed books, newspapers, and other products of the printing industry pictures
մետաքս	-	0.0	-	0.0	-	0.0	0.0	0.0	печатные книги, газеты, репродукции и другие изделия полиграфической промышленности silk шелк
բուրդ, նուրբ և կոպիտ կենդանական մազերից, ձիու մազից հյուսվածք և կտոր	0.0	0.0	0.0	0.0	-	0.0	0.0	0.0	wool, fine or coarse animal hair; horsehair yarn and woven fabric шерсть, тонкий и грубый волос животных; пряжа из конского волоса и ткань
բամբակ	0.0	0.3	0.0	0.2	0.0	0.2	0.0	0.3	cotton хлопок
այլ բուսական տեքստիլ թելեր և իրեր դրանից	-	0.0	-	0.0	0.0	0.0	0.0	-	other vegetable textile fibres and woven fabrics thereof прочие растительные текстильные волокна; бумажная пряжа и ткани из нее
քիմիական թելեր	0.0	0.4	0.0	0.3	0.0	0.4	-	0.6	chemical filaments химические нити
քիմիական շտապելային գործվածք	0.0	0.3	0.0	0.4	0.0	0.4	-	0.7	chemical staple fibres химические штапельные волокна
թաղիք, բամբակ, հատուկ գործվածք, ճոպան, առասանուկ, պարան և իրեր դրանից	0.0	0.1	0.0	0.1	0.0	0.1	0.0	0.1	wadding, felt and non-wovens; special yarns; twine, cordage, ropes and cables and articles thereof вата, войлок и нетканые материалы; специальная пряжа; шпагат, канатные и веревочные изделия, тросы, канаты и изделия из них
գորգեր և հատակի այլ տեքստիլ ծածկույթ	0.0	0.1	0.0	0.1	0.0	0.1	0.0	0.1	carpets and other textile floor coverings ковры и прочие текстильные напольные покрытия
հատուկ կտորներ, ասեղնագործ կտորներ, գրելեններ, հարդարման նյութեր և այլն	0.0	0.0	0.0	0.1	0.0	0.1	0.0	0.1	special woven fabrics; tufted textile fabrics; lace; tapestries; trimmings embroidery специальные ткани; ткани с прошивным ворсом; кружева, гобелены, отделочные материалы; вышивки

**ԱՐՏԱՔԻՆ ՏՆՏԵՍԱԿԱՆ ԳՈՐԾՈՒՆԵՈՒԹՅՈՒՆ - EXTERNAL ECONOMIC ACTIVITY -
ВНЕШНЕЭКОНОМИЧЕСКАЯ ДЕЯТЕЛЬНОСТЬ**

Շարունակություն
Continued
Продолжение

	2011		2012		2013		2014		
	արտահանում exports экспорт	ներմուծում imports импорт	արտահանում exports экспорт	ներմուծում imports импорт	արտահանում exports экспорт	ներմուծում imports импорт	արտահանում exports экспорт	ներմուծում imports импорт	
տեքստիլ, կրկնագործված և հարստացված ծածկույթով իրեր և դրանցից տեխնիկական իրեր	0.0	0.1	0.0	0.1	0.0	0.1	-	0.1	impregnated, coated, covered or laminated textile fabrics; textile articles thereof
մեքենայական կամ ձեռագործ տրիկոտաժե կտավ	0.0	0.3	0.0	0.3	-	0.2	-	0.3	textильные материалы, пропитанные, с покрытием, дублированные; технические изделия из них
տրիկոտաժե հագուստ և հարակից իրեր	0.1	0.6	0.2	0.7	0.3	0.7	0.1	1.0	knitted or crocheted fabrics
տեքստիլ հագուստ և հարակից իրեր	0.4	1.2	1.1	1.0	2.3	1.0	3.9	1.4	трикотажное полотно машинной и ручной вязки
այլ պատրաստի տեքստիլ իրեր, օգտագործված հագուստ և տեքստիլ իրեր	0.0	0.4	0.0	0.4	0.0	0.3	0.0	0.5	knitted clothes and clothing accessories
կոշիկ, զուգագույլա և նմանատիպ իրեր	0.1	0.8	0.2	0.7	0.1	0.7	0.0	0.9	одежда и принадлежности одежды, трикотажные textile clothes and clothing accessories
գլխարկներ և դրանց մասեր	0.0	0.0	0.0	0.0	0.0	0.0	0.0	0.0	одежды, текстильные textile clothes and clothing accessories
հովանոցներ, նստափայտեր, ճիպոտներ, մտրակներ և դրանց մասեր	0.0	0.0	0.0	0.0	0.0	0.0	0.0	0.0	одежды, текстильные other made up textile articles; sets; worn clothing and worn textile articles
մշակված փետուրներ, արհեստական ծաղիկներ	-	0.0	0.0	0.0	0.0	0.0	0.0	0.0	прочие готовые текстильные изделия; комплекты; ношенные одежда и текстильные изделия
իրեր քարից, գիպսից, ցեմենտից և նմանատիպ նյութերից	0.5	0.4	0.5	0.4	0.5	0.4	0.1	0.7	footwear, gaiters and the like; parts of such articles
կերամիկական իրեր	0.0	0.8	0.0	0.7	0.1	0.7	0.0	1.1	обувь, колготки и аналогичные изделия; их части
ապակի և դրանից իրեր	0.8	0.8	0.7	0.8	1.2	0.8	1.1	0.8	head-dress and parts thereof

**ԱՐՏԱՔԻՆ ՏՆՏԵՍԱԿԱՆ ԳՈՐԾՈՒՆԵՈՒԹՅՈՒՆ - EXTERNAL ECONOMIC ACTIVITY -
ВНЕШНЕЭКОНОМИЧЕСКАЯ ДЕЯТЕЛЬНОСТЬ**

Շարունակություն
Continued
Продолжение

	2011		2012		2013		2014		
	արտահանում exports экспорт	ներմուծում imports импорт	արտահանում exports экспорт	ներմուծում imports импорт	արտահանում exports экспорт	ներմուծում imports импорт	արտահանում exports экспорт	ներմուծում imports импорт	
բնական կամ արհեստական մարգարիտ, թանկարժեք և կիսաթանկարժեք քարեր, թանկարժեք մետաղներ	14.7	5.2	12.5	4.2	12.7	6.7	15.0	9.7	natural or cultured pearls, precious or semi-precious stones, precious metals, metals clad with precious metal and articles thereof
սև մետաղներ	10.1	2.8	8.6	2.4	7.1	2.5	9.3	1.8	жемчуг природный или культивированный, драгоценные или полудрагоценные камни, драгоценные металлы
իրեր սև մետաղներից	0.1	1.8	0.2	1.9	0.1	1.7	-	2.3	ферrous metals
պղինձ և իրեր դրանից	9.0	0.1	8.0	0.1	6.4	0.1	6.3	0.1	черные металлы
նիկել և իրեր դրանից	-	0.0	-	0.0	-	-	-	-	articles ferrous metals
ալյումին և իրեր դրանից	6.8	2.4	6.4	2.1	5.8	1.8	7.8	0.8	изделия из черных металлов
արճիճ և իրեր դրանից	0.0	0.0	0.0	0.0	0.0	0.0	-	-	сopper and articles thereof
ցինկ և իրեր դրանից	-	0.0	-	0.0	-	0.0	-	-	медь и изделия из нее
անագ և իրեր դրանից	-	0.0	0.0	0.0	-	0.0	-	-	nickel and articles thereof
ալ ոչ թանկարժեք մետաղներ, մետաղակերամիկա, իրեր դրանից	1.2	0.0	1.4	0.0	1.2	0.0	1.6	-	никель и изделия из него
գործիքներ, դանակներ, գդալներ, պատառաքաղներ ոչ թանկարժեք մետաղներից	0.0	0.3	0.1	0.3	0.1	0.3	0.2	0.3	алюминий и изделия из него
ալ իրեր ոչ թանկարժեք մետաղներից	0.1	0.4	0.1	0.4	0.1	0.4	-	0.6	алюминий и изделия из него
միջուկային ռեակտորներ, կաթսաներ, սարքավորումներ և մեխանիկական հարմարանքներ և դրանց մասեր	1.3	8.1	1.8	9.1	0.7	9.3	0.4	11.2	tin and articles thereof
									свинец и изделия из нее
									zinc and articles thereof
									цинк и изделия из него
									tin and articles thereof
									олово и изделия из него
									other non precious metals;
									cermets, articles thereof
									прочие недрагоценные металлы;
									металлокерамика;
									изделия из них
									tools, cutlery, spoons and forks,
									non precious metals
									инструмент, ножевые изделия,
									ложки, вилки из недрагоценных металлов;
									их части из недрагоценных металлов
									miscellaneous articles of non precious metals
									прочие изделия из недрагоценных металлов
									nuclear reactors, boilers, machinery and mechanical appliances;
									parts thereof
									реакторы ядерные, котлы, оборудование и механические приспособления; их части

**ԱՐՏԱՔԻՆ ՏՆՏԵՍԱԿԱՆ ԳՈՐԾՈՒՆԵՈՒԹՅՈՒՆ - EXTERNAL ECONOMIC ACTIVITY -
ВНЕШНЕЭКОНОМИЧЕСКАЯ ДЕЯТЕЛЬНОСТЬ**

Շարունակություն
Continued
Продолжение

	2011		2012		2013		2014		
	արտահանում exports экспорт	ներմուծում imports импорт	արտահանում exports экспорт	ներմուծում imports импорт	արտահանում exports экспорт	ներմուծում imports импорт	արտահանում exports экспорт	ներմուծում imports импорт	
էլեկտրական մեքենաներ և սարքավորումներ, ձայնագրող ապարատներ և դրանց մասեր	1.2	5.6	1.2	5.1	0.7	3.9	0.4	5.8	electrical machinery and equipment; sound recorders and parts электрические машины и оборудование; звукозаписывающая аппаратура; их части
լոկոմոտիվներ և շարժակազմեր, տրամվայներ, դրանց մասեր	0.1	0.5	0.1	0.2	0.1	0.2	-	-	railway or tramway locomotives, rollingstock and parts thereof; tramway and parts thereof локомотивы железнодорожные и подвижной состав, трамваи, их части и принадлежности
վերգետնյա տրանսպորտի միջոցներ և մասեր	0.6	7.5	0.3	8.0	0.3	7.7	0.4	10.5	vehicles other than railway and parts thereof средства наземного транспорта, их части
թռչող ապարատներ, տիեզերական ապարատներ, դրանց մասեր	1.5	0.9	0.0	0.0	0.5	0.2	2.6	-	aircraft, spacecraft and parts thereof летательные аппараты, космические аппараты, их части
նավեր, նավակներ և այլ լողացող միջոցներ	-	0.0	-	0.0	0.0	0.0	-	-	ships, boats and floating structures суда, лодки и другие плавучие средства
սարքեր և օպտիկական ապարատներ, լուսանկարչական, կինեմատոգրաֆիական և վիրաբուժական, դրանց կան չափիչ, բժշկական մասեր և հարմարանքներ	0.5	1.3	0.5	1.4	0.5	1.5	0.3	2.0	optical, photographic, cinematographic, measuring, checking, precision, medical or surgical instruments and apparatus; parts and accessories thereof приборы и аппараты оптические, фотографические, кинематографические, измерительные, контрольные, прецизионные, медицинские и хирургические; их части и принадлежности
ժամացույցներ և դրանց մասեր	0.6	0.1	0.9	0.1	0.9	0.1	1.4	0.3	clocks and watches and parts thereof часы и их части
երաժշտական գործիքներ և դրանց մասեր	0.0	0.0	0.0	0.0	0.0	0.0	-	-	musical instruments; parts and accessories of such articles инструменты музыкальные; их части и принадлежности

**ԱՐՏԱՔԻՆ ՏՆՏԵՍԱԿԱՆ ԳՈՐԾՈՒՆԵՈՒԹՅՈՒՆ - EXTERNAL ECONOMIC ACTIVITY -
ВНЕШНЕЭКОНОМИЧЕСКАЯ ДЕЯТЕЛЬНОСТЬ**

Շարունակություն
Continued
Продолжение

	2011		2012		2013		2014		
	արտա- հանում exports экспорт	ներմու- ծում imports импорт	արտա- հանում exports экспорт	ներմու- ծում imports импорт	արտա- հանում exports экспорт	ներմու- ծում imports импорт	արտա- հանում exports экспорт	ներմու- ծում imports импорт	
կահույք, անկողնային պարագաներ և դրանց հարակից մասեր	0.1	1.6	0.1	1.7	0.1	1.4	0.1	2.4	furniture; bedding, mattresses, mattress supports, cushions and similar stuffed furnishings мебель; постельные принадлежности и аналогичные набивные принадлежности мебели
խաղալիքներ, խաղեր, սպորտային պարագաներ և դրանց հարակից մասեր	0.0	0.3	0.0	0.3	0.0	0.3	0.1	0.5	toys, games and sports requisites; parts and accessories thereof игрушки, игры и спортивный инвентарь; их части и принадлежности
տարբեր պատրաստի իրեր	0.0	0.2	0.0	0.2	0.0	0.6	0.4	0.8	miscellaneous manufactured articles разные готовые изделия
արվեստի ստեղծագործություններ, հնաոճ իրեր	0.1	0.0	0.1	0.0	0.1	0.0	-	-	works of art, antiques произведения искусства, антиквариат

**ԱՐՏԱՔԻՆ ՏՆՏԵՍԱԿԱՆ ԳՈՐԾՈՒՆԵՈՒԹՅՈՒՆ - EXTERNAL ECONOMIC ACTIVITY -
ВНЕШНЕЭКОНОМИЧЕСКАЯ ДЕЯТЕЛЬНОСТЬ**

316. ՀԱՅԱՍՏԱՆԻ ՀԱՆՐԱՊԵՏՈՒԹՅԱՆ ԱՐՏԱՀԱՆՈՒՄՆ ՈՒ ՆԵՐՄՈՒԾՈՒՄՆ ԸՍՏ ԵՐԿՐՆԵՐԻ
EXPORT AND IMPORT OF THE REPUBLIC OF ARMENIA BY COUNTRIES
ЭКСПОРТ И ИМПОРТ РЕСПУБЛИКИ АРМЕНИЯ ПО СТРАНАМ
(1000 ԱՄՆ դոլար)

(1000 US dollars)
(1000 долларов США)

	2011		2012		2013		2014		
	արտա- հանում exports экспорт	ներմու- ծում imports импорт	արտա- հանում exports экспорт	ներմու- ծում imports импорт	արտա- հանում exports экспорт	ներմու- ծում imports импорт	արտա- հանում exports экспорт	ներմու- ծում imports импорт	
Ընդամենը	1 334 338.8	4 145 332.0	1 380 199.2	4 261 232.7	1 478 748.6	4 385 865.9	1 547 286.8	4 424 424.5	Total Всего
այդ թվում՝									of which:
ԱՊՀ ԵՐԿՐՆԵՐ	268 062.3	1 208 823.7	336 604.2	1 334 524.7	400 162.8	1 299 948.1	357 112.4	1 363 088.5	CIS COUNTRIES СТРАНЫ СНГ
Ադրբեջան	-	8.5	-	0.0	-	-	-	0.6	Azerbaijan Азербайджан
Բելառուս	5 950.3	29 574.5	6 710.3	33 588.8	8 561.6	40 874.8	9 036.5	31 031.5	Belarus Беларусь
Ղազախստան	4 398.5	25 335.9	3 964.1	8 896.5	7 293.3	740.9	6 951.8	556.3	Kazakhstan Казахстан
Կրղզստան	381.4	0.7	201.6	65.7	1 005.2	7.0	376.7	98.5	Kyrgyzstan Кыргызстан
Մոլդովա	415.5	1 725.9	727.0	1 411.1	443.6	1 270.2	527.1	3 573.4	Moldova Молдова
Ռուսաստան	222 273.7	890 873.2	279 109.0	1 057 416.4	334 125.7	1 025 159.7	308 250.2	1 122 876.0	Russia Россия
Տաջիկստան	624.9	80.4	485.3	119.9	1 346.4	768.8	664.2	335.1	Tajikistan Таджикистан
Թուրքմենստան	4 636.9	25 460.9	13 818.4	14 166.4	19 008.7	2 665.4	14 728.2	1 192.2	Turkmenistan Туркменистан
Ուզբեկստան	1 621.1	2 847.9	1 742.3	2 783.5	2 165.0	1 560.4	2 535.5	1 219.3	Uzbekistan Узбекистан
Ուկրաինա	11 087.2	232 432.1	14 464.6	215 558.3	15 227.6	226 509.2	10 965.5	201 636.0	Ukraine Украина
ԼՂՀ ¹	16 672.9	483.8	15 381.7	518.1	10 985.8	392.2	3 076.7	569.7	RNK ¹ НКР ¹
ՈՉ ԱՊՀ ԵՐԿՐՆԵՐ	1 066 276.5	2 936 508.3	1 043 595.0	2 926 708.1	1 078 585.7	3 085 917.8	1 190 174.4	3 061 336.0	NON CIS COUNTRIES СТРАНЫ ВНЕ СНГ
այդ թվում՝									of which:
ԵՄ ԵՐԿՐՆԵՐ	608 487.7	1 169 330.4	512 523.8	1 127 136.8	494 211.4	1 159 143.3	465 150.5	1 134 753.5	EU COUNTRIES СТРАНЫ ЕС
Ավստրիա	2 797.2	47 706.0	1 862.6	39 839.4	1 210.0	56 266.2	1 395.2	72 083.7	Austria Австрия
Բելգիա	70 506.9	64 560.0	127 176.3	73 804.5	131 135.7	73 372.3	62 412.1	89 152.9	Belgium Бельгия
Միացյալ Թագավորություն	377.6	46 892.8	1 009.9	39 820.7	886.5	49 195.5	522.7	55 692.3	United Kingdom Соединенное Королевство

**ԱՐՏԱՔԻՆ ՏՆՏԵՍԱԿԱՆ ԳՈՐԾՈՒՆԵՈՒԹՅՈՒՆ - EXTERNAL ECONOMIC ACTIVITY -
ВНЕШНЕЭКОНОМИЧЕСКАЯ ДЕЯТЕЛЬНОСТЬ**

Շարունակություն
Continued
Продолжение

	2011		2012		2013		2014		
	արտա- հանում exports экспорт	ներմու- ծում imports импорт	արտա- հանում exports экспорт	ներմու- ծում imports импорт	արտա- հանում exports экспорт	ներմու- ծում imports импорт	արտա- հանում exports экспорт	ներմու- ծում imports импорт	
Գերմանիա	157 988.5	245 087.5	104 407.4	265 236.9	85 567.7	280 198.3	158 569.3	283 255.0	Germany Германия
Հունաստան	125.2	60 722.8	60.0	28 934.0	90.9	22 086.3	59.2	15 526.0	Greece Греция
Դանիա	37.1	6 230.5	6.8	6 392.1	3.7	5 537.5	23.2	6 179.2	Denmark Дания
Իռլանդիա	3.5	4 972.5	19.6	6 629.3	6.6	6 626.3	27 306.0	8 016.6	Ireland Ирландия
Իսպանիա	82 542.6	40 257.3	30 136.8	48 445.9	9 699.0	53 069.9	552.0	50 491.1	Spain Испания
Իտալիա	4 565.2	169 615.6	7 655.0	168 782.8	23 193.9	164 221.9	34 577.0	179 567.5	Italy Италия
Լյուքսեմբուրգ	531.7	479.7	16.6	609.5	500.2	531.7	400.4	1 009.1	Luxembourg Люксембург
Նիդերլանդներ	117 208.5	37 075.9	79 715.1	37 822.9	66 444.8	36 120.0	74 434.8	48 867.7	Netherlands Нидерланды
Պորտուգալիա	3.6	5 304.3	0.1	6 011.2	509.7	9 123.3	112.2	8 409.4	Portugal Португалия
Ֆինլանդիա	6.6	14 330.1	38.0	19 743.4	149.5	23 704.4	501.9	28 540.1	Finland Финляндия
Ֆրանսիա	9 617.1	82 456.2	4 441.6	67 528.5	6 437.0	64 044.5	5 039.1	79 826.0	France Франция
Շվեդիա	1 049.2	21 356.0	9 196.4	29 405.7	556.4	23 340.4	702.2	25 498.9	Sweden Швеция
Հունգարիա	487.3	24 614.2	860.3	17 589.8	1 220.0	15 262.5	438.5	18 544.6	Hungary Венгрия
Չեխիայի Հանրապետություն	1913.1	24 096.1	1 481.9	20 375.0	8 437.1	21 184.7	1 672.2	19 819.2	Czech Republic Чехская Республика
Սլովենիա	181.3	8 882.3	467.1	8 357.4	313.7	8 287.5	115.5	10 658.2	Slovenia Словения
Սլովակիա	42.8	10 583.3	227.1	8 066.9	35.9	7 605.0	43.1	9 515.9	Slovak Republic Словакия
Լեհաստան	926.0	35 531.8	599.3	41 792.0	1 108.9	43 076.1	3 656.6	47 198.2	Poland Польша
Բուլղարիա	152 230.7	102 214.4	129 297.8	86 482.4	152 205.5	68 299.9	85 609.5	25 532.6	Bulgaria Болгария
Ռումինիա	463.1	105 049.2	574.2	87 843.0	85.3	118 080.0	54.2	39 467.2	Romania Румыния
Մալթա	-	6.4	-	14.5	-	35.0	2.3	90.7	Malta Мальта
Կիպրոս	1 658.3	3 438.2	8 155.9	2 303.2	15.3	1 628.5	172.5	1 842.9	Cyprus Кипр
Լատվիա	1 099.6	2 499.9	2 194.6	1 872.9	2 644.2	1 800.2	3 770.0	3 715.8	Latvia Латвия
Լիտվա	958.7	2 172.5	1 921.8	1 911.5	1 523.0	1 896.1	2 795.3	3 690.9	Lithuania Литва
Էստոնիա	82.0	1 709.0	82.4	8 762.9	134.7	1 898.5	152.7	1 211.3	Estonia Эстония
Խորվաթիա	1 084 .5	1 485.9	919.2	2 758.8	96.3	2 650.4	60.9	1 350.7	Croatia Хорватия

**ԱՐՏԱՔԻՆ ՏՆՏԵՍԱԿԱՆ ԳՈՐԾՈՒՆԵՈՒԹՅՈՒՆ - EXTERNAL ECONOMIC ACTIVITY -
ВНЕШНЕЭКОНОМИЧЕСКАЯ ДЕЯТЕЛЬНОСТЬ**

Շարունակություն
Continued
Продолжение

	2011		2012		2013		2014		
	արտա- հանում exports экспорт	ներմու- ծում imports импорт	արտա- հանում exports экспорт	ներմու- ծում imports импорт	արտա- հանում exports экспорт	ներմու- ծում imports импорт	արտա- հանում exports экспорт	ներմու- ծում imports импорт	
ԱՅԼ ԵՐԿՐՆԵՐ	457 788.8	1 767 177.8	531 071.2	1 799 571.3	584 374.3	1 926 774.5	725 023.8	1 926 582.4	OTHER COUNTRIES ДРУГИЕ СТРАНЫ
Շվեյցարիա	33 680.5	78 278.8	71 434.3	87 000.7	24 552.8	172 123.1	13 973.9	154 672.7	Switzerland Швейцария
Իրանի Իսլամական Հանրապետություն	106 250.4	216 792.3	108 512.1	219 413.1	94 955.2	198 492.0	84 975.8	206 489.7	Islamic Republic of Iran Исламская Рес- публика Иран
Միացյալ Նահանգներ	100 727.6	147 372.1	87 467.9	143 074.2	89 029.7	137 445.2	91 412.4	132 018.5	United States Соединенные Штаты
Սիրիայի Արաբական Հանրապետություն ԱՄԷ	45.2	5 515.0	267.2	2 934.7	2 922.8	1 139.6	18 547.1	616.3	Syrian Arab Republic Арабская Респуб- лика Сирия UAE ОАЭ
Մերթիա	215.6	362.6	77.9	1 787.6	5 608.6	2 549.0	13 338.8	2 397.1	Serbia Сербия
Լիբանան	535.2	3 215.8	617.0	2 660.3	300.5	1 814.3	2 080.4	1 424.0	Lebanon Ливан
Հնդկաստան	2 981.4	68 744.2	1 232.9	69 565.2	203.4	67 416.7	225.3	63 458.3	India Индия
Չինաստան	16 262.4	404 235.4	31 271.5	399 664.2	68 838.2	385 901.8	170 954.1	416 883.8	China Китай
Կանադա	70 430.8	30 392.1	85 074.7	18 645.4	87 388.9	28 366.7	93 303.0	23 000.1	Canada Канада
Հարավային Աֆրիկա	90.5	6 742.2	115.8	4 465.6	16.1	45 387.8	10.8	7 584.0	South Africa Южная Африка
Եգիպտոս	275.0	6 374.6	3.1	5 213.8	112.8	5 196.7	16.6	6 736.6	Egypt Египет
Թուրքիա	1 049.4	240 248.2	927.8	213 468.3	1 595.6	210 702.2	1 494.3	232 268.8	Turkey Турция
Վրաստան	61 851.9	60 173.4	70 856.6	48 890.9	85 169.0	65 826.9	84 383.7	71 901.9	Georgia Грузия
Իսրայել	2 973.0	27 400.6	2 624.4	57 944.8	1 948.6	53 868.2	3 615.8	35 854.0	Israel Израиль
Ճապոնիա	303.6	72 375.0	202.8	98 741.2	108.5	96 266.8	149.0	113 668.8	Japan Япония
Կորեայի Հանրապետություն	14 771.4	57 569.0	575.5	50 498.6	863.3	53 811.0	755.3	40 991.7	Republic of Korea Республика Корея
Բրազիլիա	1.1	83 344.6	0.0	93 121.2	592.8	87 366.5	1.4	91 060.3	Brazil Бразилия
Մնացած երկրներ	35 457.5	207 901.6	60 395.5	233 906.1	110 730.8	244 853.4	133 725.2	266 575.7	Another countries Остальные страны

^{1.} Բեռնամաքային հայտարարագրերում ԼՂՀ վերաբերյալ տվյալներն առկա չեն: ԼՂՀ արտաքին առևտրաշրջանառության վերաբերյալ տվյալներն արտացոլում են միայն էներգետիկայի ոլորտը: Տեղեկատվության միակ աղբյուրը ՀՀ էներգետիկայի և բնական պաշարների նախարարությունն է և էներգետիկ խոշոր կազմակերպությունները:

The data in customs declarations on Republic of Nagorno Krabagh are not available. Data on foreign trade turnover of Republic of Nagorno Krabagh reflect only energy sector. The sources of the data are Ministry of energy and natural resources of RA and large organizations of energy sector.

Данные относительно НКР в грузотоможенных декларациях отсутствуют. Данные по внешнеторговому обороту НКР отражают только сферу энергетики. Источниками информации являются Министерство энергетики и природных ресурсов и крупные организации сферы энергетики.

**ԱՐՏԱՔԻՆ ՏՆՏԵՍԱԿԱՆ ԳՈՐԾՈՒՆԵՆՈՒԹՅՈՒՆ - EXTERNAL ECONOMIC ACTIVITY -
ВНЕШНЕЭКОНОМИЧЕСКАЯ ДЕЯТЕЛЬНОСТЬ**

**317. ՀԻՄՆԱԿԱՆ ԳՈՐԾԸՆԿԵՐ-ԵՐԿՐՆԵՐԻ ՏԵՍԱԿԱՐԱՐ ԿՇԻՌՆԵՐԸ ՀԱՅԱՍՏԱՆԻ ՀԱՆՐԱՊԵՏՈՒԹՅԱՆ
ՄԵՋ
SHARE OF MAIN TRADE PARTNERS IN THE EXPORTS OF THE REPUBLIC OF ARMENIA
УДЕЛЬНЫЙ ВЕС ОСНОВНЫХ СТРАН- ПАРТНЕРОВ В ЭКСПОРТЕ РЕСПУБЛИКИ АРМЕНИЯ**

	Տեսակարար կշիռը, % Share, in % Удельный вес, %				Դիրքը, տեղ Rank, place Ранг, место				
	2011	2012	2013	2014	2011	2012	2013	2014	
Ռուսաստանի Դաշնություն	16.7	20.2	22.6	19.9	1	1	1	1	Russia Россия
Չինաստան	1.2	2.3	4.7	11.0	13	11	9	2	China Китай
Գերմանիա	11.8	7.6	5.8	10.2	2	5	7	3	Germany Германия
Կանադա	5.3	6.2	5.9	6.0	9	7	6	4	Canada Канада
ԱՄՆ	7.5	6.3	6.0	5.9	6	6	5	5	United States Соединенные Штаты
Բուլղարիա	11.4	9.4	10.3	5.5	3	2	2	6	Bulgaria Болгария
Իրանի Իսլամական Հանրապետություն	8.0	7.9	6.4	5.5	5	4	4	7	Islamic Republic of Iran Исламская Рес- публика Иран
Վրաստան	4.6	5.1	5.8	5.5	10	10	8	8	Georgia Грузия
Իրաք	0.4	1.1	3.3	5.2	21	13	11	9	Iraq Ирак
Նիդերլանդներ	8.8	5.8	4.5	4.8	4	8	10	10	Netherlands Нидерланды
Բելգիա	5.3	9.2	8.9	4.0	8	3	3	11	Belgium Бельгия
Իտալիա	0.3	0.6	1.6	2.2	23	22	14	12	Italy Италия
Իռլանդիա	0.0	0.0	0.0	1.8	92	76	79	13	Ireland Ирландия
Թաիլանդ	0.3	0.2	0.2	1.4	25	27	28	14	Tailand Таиланд
Սիրիայի Արաբական Հանրապետություն	0.0	0.0	0.2	1.2	70	53	27	15	Syrian Arab Republic Сирийская Арабс- кая Республика
Թուրքմենստան	0.3	1.0	1.3	1.0	22	18	15	16	Turkmenistan Туркменистан
Շվեյցարիա	2.5	5.2	1.7	0.9	11	9	13	17	Switzerland Швейцария
Սերբիա	0.0	0.0	0.4	0.9	55	64	26	18	Serbia Сербия
ԱՄԷ	0.7	0.7	0.6	0.8	17	19	19	19	UAE ОАЭ
Ուկրաինա	0.8	1.0	1.0	0.7	15	16	16	20	Ukraine Украина
Բելառուս	0.4	0.5	0.6	0.6	20	23	21	21	Belarus Беларусь
Ղազախստան	0.3	0.3	0.5	0.4	24	26	23	22	Kazakhstan Казахстан
Բելիզ	0.8	1.0	0.6	0.4	16	17	20	23	Belize Белиз
Ֆրանսիա	0.7	0.3	0.4	0.3	18	25	24	24	France Франция
Լատվիա	0.1	0.2	0.2	0.2	35	29	29	25	Latvia Латвия

**ԱՐՏԱՔԻՆ ՏՆՏԵՍԱԿԱՆ ԳՈՐԾՈՒՆԵՈՒԹՅՈՒՆ - EXTERNAL ECONOMIC ACTIVITY -
ВНЕШНЕЭКОНОМИЧЕСКАЯ ДЕЯТЕЛЬНОСТЬ**

Շարունակություն
Continued
Продолжение

	Տեսակարար կշիռը, % Share, in % Удельный вес, %				Դիրքը, տեղը Rank, place Ранг, место				
	2011	2012	2013	2014	2011	2012	2013	2014	
	Լեհաստան	0.1	0.0	0.1	0.2	40	45	39	
Իսրայել	0.2	0.2	0.1	0.2	28	28	32	27	Israel Израиль
Հորդանան	0.0	-	0.0	0.2	99	-	56	28	Jordan Иордания
Լիտվա	0.1	0.1	0.1	0.2	39	31	35	29	Lithuania Литва
Սինգապուր	0.0	1.0	0.1	0.2	57	15	34	30	Singapore Сингапур
Ուզբեկստան	0.1	0.1	0.1	0.2	33	33	30	31	Uzbekistan Узбекистан
Լիբանան	0.0	0.0	0.0	0.1	43	44	52	32	Lebanon Ливан
Չեխիայի Հանրապետություն	0.1	0.1	0.6	0.1	31	34	22	33	Czech Republic Чехская Республика
Թուրքիա	0.1	0.1	0.1	0.1	37	39	33	34	Turkey Турция
Կոնգոյի Ժողովրդական Հանրապետություն	-	-	-	0.1	-	-	-	35	Democratic Republic of the Congo Демократическая Республика Конго
Ավստրիա	0.2	0.1	0.1	0.1	29	32	38	36	Austria Австрия
Քուվեյթ	-	0.0	0.0	0.1	-	52	53	37	Kuwait Кувейт
Հոնկոնգ	0.2	0.1	0.1	0.1	26	35	45	38	Hong Kong Гонконг
Կորեայի Հանրապետություն	1.1	0.0	0.1	0.0	14	46	43	39	Republic of Korea Республика Корея
Գաբոն	0.1	0.0	0.1	0.0	41	48	42	40	Gabon Габон
Շվեդիա	0.1	0.7	0.0	0.0	38	20	47	41	Sweden Швеция
Վիրջինյան կղզիներ, Բրիտանական	0.0	0.1	0.1	0.0	69	30	31	42	Virgin Islands, British Виргинские ост- рова, британские
Տաջիկստան	0.0	0.0	0.1	0.0	42	49	36	43	Tajikistan Таджикистан
Իսպանիա	6.2	2.2	0.7	0.0	7	12	18	44	Spain Испания
Մոլդովայի Հանրապետություն	0.0	0.1	0.0	0.0	48	42	50	45	Republic of Moldova Республика Молдовии
Միացյալ Թագավորություն	0.0	0.1	0.1	0.0	50	38	41	46	United Kingdom Соединенное Королевство
Ֆինլանդիա	0.0	0.0	0.0	0.0	95	94	46	47	Finland Финландия
Այլ երկրներ	2.8	2.7	4.1	1.2					Another countries Остальные страны
ԸՆԳԱՄԵՆԸ	100	100	100	100					TOTAL ВСЕГО

**ԱՐՏԱՔԻՆ ՏՆՏԵՍԱԿԱՆ ԳՈՐԾՈՒՆԵՈՒԹՅՈՒՆ - EXTERNAL ECONOMIC ACTIVITY -
ВНЕШНЕЭКОНОМИЧЕСКАЯ ДЕЯТЕЛЬНОСТЬ**

**318. ՀԻՄՆԱԿԱՆ ԳՈՐԾԸՆԿԵՐ-ԵՐԿՐՆԵՐԻ ՏԵՍԱԿԱՐԱՐ ԿՇԻՈՂ ՀԱՅԱՍՏԱՆԻ ՀԱՆՐԱՊԵՏՈՒԹՅԱՆ
ՆԵՐՄՈՒԾՄԱՆ ՄԵՋ
SHARE OF MAIN TRADE PARTNERS IN THE IMPORTS OF THE REPUBLIC OF ARMENIA
УДЕЛЬНЫЙ ВЕС ОСНОВНЫХ СТРАН- ПАРТНЕРОВ В ИМПОРТЕ РЕСПУБЛИКИ АРМЕНИЯ**

	Տեսակարար կշիռը, % Share, in % Удельный вес, %				Դիրքը, տեղը Rank, place Ранг, место				
	2011	2012	2013	2014	2011	2012	2013	2014	
Ռուսաստանի Դաշնություն	21.5	24.8	23.4	25.4	1	1	1	1	Russia Россия
Չինաստան	9.8	9.4	8.8	9.4	2	2	2	2	China Китай
Գերմանիա	5.9	6.2	6.4	6.4	3	3	3	3	Германия Germany
Թուրքիա	5.8	5.0	4.8	5.2	4	6	5	4	Turkey Турция
Իրանի Իսլամական Հանրապետություն	5.2	5.1	4.5	4.7	6	4	6	5	Islamic Republic of Iran Исламская Рес- публика Иран
Ուկրաինա	5.6	5.1	5.2	4.6	5	5	4	6	Ukraine Украина
Իտալիա	4.1	4.0	3.7	4.1	7	7	8	7	Italy Италия
Շվեյցարիա	1.9	2.0	3.9	3.3	13	12	7	8	Switzerland Швейцария
ԱՄՆ	3.6	3.4	3.1	3.0	8	8	9	9	United States Соединенные Штаты
Ճապոնիա	1.7	2.3	2.2	2.6	14	9	11	10	Japan Япония
Բրազիլիա	2.0	2.2	2.0	2.1	11	10	12	11	Brasil Бразилия
Բելգիա	1.6	1.7	1.7	2.0	16	14	13	12	Belgium Бельгия
Ֆրանսիա	2.0	1.6	1.5	1.8	12	16	18	13	France Франция
Ավստրիա	1.2	0.9	1.3	1.6	21	23	19	14	Austria Австрия
Վրաստան	1.5	1.1	1.5	1.6	18	19	17	15	Georgia Грузия
ԱՄԷ	1.2	1.1	1.6	1.5	20	20	15	16	UAE ОАЭ
Հնդկաստան	1.7	1.6	1.5	1.4	15	15	16	17	India Индия
Միացյալ Թագավորություն	1.1	0.9	1.1	1.3	22	24	23	18	United Kingdom Соединенное Королевство
Իսպանիա	1.0	1.1	1.2	1.1	23	21	22	19	Spain Испания
Նիդերլանդներ	0.9	0.9	0.8	1.1	24	25	27	20	Netherlands Нидерланды
Լեհաստան	0.9	1.0	1.0	1.1	25	22	25	21	Poland Польша
Կորեայի Հանրապետություն	1.4	1.2	1.2	0.9	19	18	21	22	Republic of Korea Республика Корея
Թաիլանդ	0.5	0.5	0.5	0.9	34	31	34	23	Thailand Таиланд
Ռումինիա	2.5	2.1	2.7	0.9	9	11	10	24	Romania Румыния

**ԱՐՏԱՔԻՆ ՏՆՏԵՍԱԿԱՆ ԳՈՐԾՈՒՆԵՈՒԹՅՈՒՆ - EXTERNAL ECONOMIC ACTIVITY -
ВНЕШНЕЭКОНОМИЧЕСКАЯ ДЕЯТЕЛЬНОСТЬ**

Շարունակություն
Continued
Продолжение

	Տեսակարար կշիռը, % Share, in % Удельный вес, %				Դիրքը, տեղը Rank, place Ранг, место				
	2011	2012	2013	2014	2011	2012	2013	2014	
	Իսրայել	0.7	1.4	1.2	0.8	29	17	20	
Բելառուս	0.7	0.8	0.9	0.7	28	26	26	26	Belarus Беларусь
Ֆինլանդիա	0.3	0.5	0.5	0.6	39	33	31	27	Finland Финляндия
Ինդոնեզիա	0.7	0.7	0.7	0.6	27	30	28	28	Indonesia Индонезия
Բուլղարիա	2.5	2.0	1.6	0.6	10	13	14	29	Bulgaria Болгария
Շվեդիա	0.5	0.7	0.5	0.6	35	28	32	30	Sweden Швеция
Իրաք	0.4	0.8	0.6	0.6	38	27	30	31	Iraq Ирак
Կանադա	0.7	0.4	0.6	0.5	26	34	29	32	Canada Канада
Վիետնամ	0.2	0.4	0.3	0.5	43	36	39	33	Vietnam Вьетнам
Չեխիայի Հանրապետություն	0.6	0.5	0.5	0.4	33	32	35	34	Czech Republic Чехская Республика
Հունգարիա	0.6	0.4	0.3	0.4	32	35	38	35	Hungary Венгрия
Նոր Զելանդիա	0.3	0.4	0.4	0.4	40	37	36	36	New Zealand Новая Зеландия
Տայվան, Չինաստանի Նահանգ	0.3	0.3	0.3	0.4	42	41	40	37	Taiwan, Province of China Тайвань, про- винция Китая
Հունաստան	1.5	0.7	0.5	0.4	17	29	33	38	Greece Греция
Մալայզիա	0.5	0.4	0.4	0.3	36	38	37	39	Malaysia Малайзия
Սլովենիա	0.2	0.2	0.2	0.2	45	45	46	40	Slovenia Словения
Էկվադոր	0.4	0.4	0.2	0.2	37	39	45	41	Ecuador Эквадор
Սլովակիա	0.3	0.2	0.2	0.2	41	46	47	42	Slovakia Словакия
Ավստրալիա	0.1	0.1	0.1	0.2	57	53	49	43	Australia Австралия
Պորտուգալիա	0.1	0.1	0.2	0.2	51	50	44	44	Portugal Португалия
Մեքսիկա	0.2	0.3	0.2	0.2	44	42	42	45	Mexico Мексика
Իռլանդիա	0.1	0.2	0.2	0.2	54	48	48	46	Ireland Ирландия
Հարավային Աֆրիկա	0.2	0.1	1.0	0.2	46	54	24	47	South Africa Южная Африка
Այլ երկրներ	3.6	2.9	2.6	2.7					Another countries Остальные страны
ԸՆԴԱՄԵՆԸ	100	100	100	100					TOTAL ВСЕГО

**ԱՐՏԱՔԻՆ ՏՆՏԵՍԱԿԱՆ ԳՈՐԾՈՒՆԵՌԻԹՅՈՒՆ - EXTERNAL ECONOMIC ACTIVITY -
ВНЕШНЕЭКОНОМИЧЕСКАЯ ДЕЯТЕЛЬНОСТЬ**

**319. ՀԱՅԱՍՏԱՆԻ ՀԱՆՐԱՊԵՏՈՒԹՅԱՆ ՎՃԱՐԱՅԻՆ ՀԱՇՎԵԿՇԻՈՒՐ
BALANCE OF PAYMENTS OF THE REPUBLIC OF ARMENIA
ПЛАТЕЖНЫЙ БАЛАНС РЕСПУБЛИКИ АРМЕНИЯ**

(մլն. ԱՄՆ դոլար)

(mln. of USD)
(млн. долларов США)

	2010 [◇]	2011 [◇]	2012 [◇]	2013 [◇]	2014	
ԸՆԹԱՑԻԿ ՀԱՇԻՎ	-1 261.43	-1 058.87	-1 057.85	-844.68	-849.08	CURRENT ACCOUNT СЧЕТ ТЕКУЩИХ ОПЕРАЦИЙ
Կրեդիտ	4 073.27	4 805.68	5 023.42	5 533.38	5 587.86	Credit Кредит
Դեբետ	5 334.70	5 864.54	6 081.27	6 378.05	6 436.94	Debit Дебет
ԱՊՐԱՆՔՆԵՐ ԵՎ ԾԱՌԱՅՈՒԹՅՈՒՆՆԵՐ	-2 326.49	-2 175.65	-2 213.48	-2 209.08	-2 148.80	GOODS AND SERVICES ТОВАРЫ И УСЛУГИ
Կրեդիտ	2 210.67	2 742.18	2 917.90	3 155.89	3 318.90	Credit Кредит
Դեբետ	4 537.16	4 917.83	5 131.38	5 364.97	5 467.70	Debit Дебет
Ապրանքներ	-2 065.73	-2 109.83	-2 111.91	-2 092.26	-2 055.40	Goods Товары
Կրեդիտ	1 197.48	1 431.56	1 515.70	1 635.86	1 698.15	Credit Кредит
Դեբետ	3 263.21	3 541.39	3 627.61	3 728.12	3 753.55	Debit Дебет
Ապրանքների առևտուրն ըստ վճարային հաշվեկշռի հիմքի	-2 034.21	-2 098.81	-2 115.44	-1 997.18	-1 992.23	General merchandise on a balance of payments basis Торговля товарами по методологии платежного баланса
Կրեդիտ	1 168.90	1 364.23	1 438.17	1 562.28	1 616.23	Credit Кредит
Դեբետ	3 203.11	3 463.04	3 553.61	3 559.46	3 608.46	Debit Дебет
Որից վերաարտահանում (կրեդիտ)	144.59	193.16	90.70	80.58	116.18	Of which Re-exports (credit) Из них, реэкспорт (кредит)
Ապրանքների վերավաճառքի զծով զուտ արտահանում (կրեդիտ)	-	-	-	-	-	Net exports of goods under merchandising (credit) Чистый экспорт товаров в рамках перепродажи товаров за границей (кредит)
Ոչ մոնետար ոսկի	-31.52	-11.02	3.53	-95.08	-63.17	Nonmonetary gold Немонетарное золото
Կրեդիտ	28.58	67.33	77.53	73.58	81.92	Credit Кредит
Դեբետ	60.10	78.35	74.00	168.66	145.09	Debit Дебет
Ծառայություններ	-260.76	-65.82	-101.57	-116.82	-93.40	Services Услуги
Կրեդիտ	1 013.19	1 310.62	1 402.19	1 520.03	1 620.75	Credit Кредит
Դեբետ	1 273.95	1 376.44	1 503.77	1 636.85	1 714.15	Debit Дебет

**ԱՐՏԱՔԻՆ ՏՆՏԵՍԱԿԱՆ ԳՈՐԾՈՒՆԵՈՒԹՅՈՒՆ - EXTERNAL ECONOMIC ACTIVITY -
ВНЕШНЕЭКОНОМИЧЕСКАЯ ДЕЯТЕЛЬНОСТЬ**

Շարունակություն
Continued
Продолжение

	2010 [♦]	2011 [♦]	2012 [♦]	2013 [♦]	2014	
Այլ կողմերին պատկանող նյութական ռեսուրսների վերամշակման ծառայություններ	14.54	9.47	4.11	6.04	4.83	Manufacturing services on physical inputs owned by others Услуги по обработке материальных ресурсов, принадлежащих другим сторонам
Կրեդիտ	14.54	9.47	4.11	6.04	4.83	Credit Кредит
Դեբետ	-	-	-	-	-	Debit Дебет
Ապրանքներ վերամշակման համար հաշվետու երկրում-Ապրանքներ վերադարձված (կր), Ապրանքներ ստացված (դր)	14.54	9.47	4.11	6.04	4.83	Goods for processing in reporting economy – Goods returned (CR), Goods received (DR) Товары для переработки в стране, представляющей отчетность,—товары, возвращенные после переработки (Кр.), товары, полученные для переработки (Дб.)
Կրեդիտ	74.63	93.95	65.43	72.80	97.35	Credit Кредит
Դեբետ	60.09	84.48	61.32	66.76	92.52	Debit Дебет
Ապրանքներ վերամշակման համար արտերկրում-Ապրանքներ ուղարկված(կր), Ապրանքներ վերադարձված (դր)	-	-	-	-	-	Goods for processing abroad - Goods sent (CR), Goods returned (DR) Товары для переработки за границей,—товары, отправленные на переработку (Кр.), товары, возвращенные после переработки (Дб.)
Կրեդիտ	-	-	-	-	-	Credit Кредит
Դեբետ	-	-	-	-	-	Debit Дебет
Տեխնիկական սպասարկման և վերանորոգման ծառայություններ	-0.81	-0.88	-8.44	-4.46	-1.16	Maintenance and repair services n.i.e. Услуги по ремонту и техническому обслуживанию
Կրեդիտ	2.04	2.50	2.38	2.34	2.30	Credit Кредит
Դեբետ	2.85	3.37	10.82	6.80	3.46	Debit Дебет
Տրանսպորտ	-290.98	-283.76	-299.30	-300.65	-283.92	Transportation Транспорт
Կրեդիտ	154.56	176.74	173.78	171.55	181.73	Credit Кредит
Դեբետ	445.54	460.50	473.08	472.20	465.65	Debit Дебет

**ԱՐՏԱՔԻՆ ՏՆՏԵՍԱԿԱՆ ԳՈՐԾՈՒՆԵՆՈՒԹՅՈՒՆ - EXTERNAL ECONOMIC ACTIVITY -
ВНЕШНЕЭКОНОМИЧЕСКАЯ ДЕЯТЕЛЬНОСТЬ**

Շարունակություն
Continued
Продолжение

	2010 [◇]	2011 [◇]	2012 [◇]	2013 [◇]	2014	
Մարդատար	-14.31	-28.70	-34.83	-51.77	-49.66	Passenger
Կրեդիտ	48.13	40.18	35.86	25.15	27.64	Пассажирский Credit
Դեբետ	62.44	68.88	70.69	76.92	77.30	Дебит
Բեռնատար	-238.72	-225.63	-239.46	-245.46	-231.26	Freight
Կրեդիտ	91.51	119.66	122.03	129.79	135.95	Грузовой Credit
Դեբետ	330.23	345.28	361.49	375.26	367.21	Дебит
Այլ	-37.95	-29.43	-25.01	-3.42	-3.01	Other
Կրեդիտ	14.92	16.90	15.89	16.61	18.13	Прочие Credit
Դեբետ	52.87	46.33	40.90	20.03	21.14	Дебит
Ծովային տրանսպորտ	-64.28	-58.03	-59.66	-61.40	-61.94	Sea transport
Կրեդիտ	-	-	-	-	-	Морской транспорт Credit
Դեբետ	64.28	58.03	59.66	61.40	61.94	Дебит
Մարդատար	-	-	-	-	-	Passenger
Կրեդիտ	-	-	-	-	-	Пассажирский Credit
Դեբետ	-	-	-	-	-	Дебит
Բեռնատար	-64.28	-58.03	-59.66	-61.40	-61.94	Freight
Կրեդիտ	-	-	-	-	-	Грузовой Credit
Դեբետ	64.28	58.03	59.66	61.40	61.94	Дебит
Այլ	-	-	-	-	-	Other
Կրեդիտ	-	-	-	-	-	Прочие Credit
Դեբետ	-	-	-	-	-	Дебит
Օդային տրանսպորտ	-56.07	-60.79	-58.19	-52.65	-51.20	Air transport
Կրեդիտ	53.46	50.12	46.77	37.36	41.01	Воздушный транспорт Credit
Դեբետ	109.53	110.91	104.96	90.01	92.22	Дебит
Մարդատար	-16.06	-28.31	-33.96	-51.46	-49.37	Passenger
Կրեդիտ	35.92	31.07	27.28	16.71	19.34	Пассажирский Credit
Դեբետ	51.98	59.38	61.24	68.18	68.72	Дебит

**ԱՐՏԱՔԻՆ ՏՆՏԵՍԱԿԱՆ ԳՈՐԾՈՒՆԵՈՒԹՅՈՒՆ - EXTERNAL ECONOMIC ACTIVITY -
ВНЕШНЕЭКОНОМИЧЕСКАЯ ДЕЯТЕЛЬНОСТЬ**

Շարունակություն
Continued
Продолжение

	2010 [♦]	2011 [♦]	2012 [♦]	2013 [♦]	2014	
Բեռնատար	-7.45	-9.60	-6.17	-3.97	-4.50	Freight
Կրեդիտ	4.06	3.49	5.04	5.56	5.07	Грузовой Credit
Դեբետ	11.51	13.09	11.21	9.53	9.58	Кредит Дебет
Այլ	-32.56	-22.88	-18.07	2.78	2.67	Other
Կրեդիտ	13.48	15.57	14.44	15.08	16.59	Прочие Credit
Դեբետ	46.04	38.44	32.51	12.30	13.92	Кредит Дебет
Տրանսպորտի այլ տեսակներ	-170.50	-164.58	-181.01	-186.39	-170.49	Other modes of transport
Կրեդիտ	100.55	126.40	126.76	133.92	140.47	Другие виды транспорта Credit
Դեբետ	271.05	290.98	307.77	320.31	310.96	Кредит Дебет
Սարդատար	1.75	-0.39	-0.87	-0.31	-0.28	Passenger
Կրեդիտ	12.21	9.12	8.58	8.43	8.30	Пассажирский Credit
Դեբետ	10.46	9.50	9.45	8.74	8.58	Кредит Дебет
Բեռնատար	-166.99	-157.99	-173.63	-180.09	-164.81	Freight
Կրեդիտ	87.45	116.17	116.99	124.23	130.88	Грузовой Credit
Դեբետ	254.44	274.16	290.62	304.32	295.69	Кредит Дебет
Այլ	-5.26	-6.20	-6.50	-5.99	-5.40	Other
Կրեդիտ	0.89	1.11	1.19	1.26	1.29	Прочие Credit
Դեբետ	6.15	7.32	7.69	7.26	6.69	Кредит Дебет
Փոստային և սուրհանդակային ծառայություններ	-0.13	-0.35	-0.44	-0.21	-0.28	Postal and courier services
Կրեդիտ	0.55	0.22	0.25	0.26	0.25	Почтовые услуги и услуги Credit
Դեբետ	0.68	0.57	0.69	0.48	0.53	Кредит Дебет
Ճանապարհորդություն	67.00	35.35	14.75	-49.16	-58.06	Travel
Կրեդիտ	645.71	722.40	817.45	880.39	965.84	Поездки Credit
Դեբետ	578.72	687.05	802.70	929.55	1 023.90	Кредит Дебет
Գործնական	-82.97	-108.53	-121.24	-153.83	-145.38	Business
Կրեդիտ	120.40	126.68	134.53	124.03	133.75	Деловые Credit
Դեբետ	203.37	235.21	255.77	277.86	279.12	Кредит Дебет

**ԱՐՏԱՔԻՆ ՏՆՏԵՍԱԿԱՆ ԳՈՐԾՈՒՆԵՆԻԹՅՈՒՆ - EXTERNAL ECONOMIC ACTIVITY -
ВНЕШНЕЭКОНОМИЧЕСКАЯ ДЕЯТЕЛЬНОСТЬ**

	2010 ^ճ	2011 ^ճ	2012 ^ճ	2013 ^ճ	2014	Շարունակություն Continued Продолжение
Անձնական	149.96	143.88	136.00	104.67	87.32	Personal
Կրեդիտ	525.31	595.72	682.93	756.36	832.10	Личные Credit Кредит
Դեբետ	375.35	451.83	546.93	651.69	744.78	Debit Дебет
Առողջության հետ կապված	2.26	1.83	1.37	-0.68	-1.52	Health-related В связи с состоянием здоровья
Կրեդիտ	34.26	42.23	52.73	63.29	74.53	Credit Кредит
Դեբետ	32.00	40.40	51.35	63.98	76.05	Debit Дебет
Կրթության հետ կապված	9.33	8.68	7.60	4.77	2.47	Education-related В целях получения образования
Կրեդիտ	30.05	34.87	40.93	46.36	51.97	Credit Кредит
Դեբետ	20.71	26.19	33.34	41.59	49.50	Debit Дебет
Այլ	138.37	133.36	127.02	100.59	86.37	Other Прочее
Կրեդիտ	461.00	518.61	589.27	646.71	705.59	Credit Кредит
Դեբետ	322.64	385.25	462.24	546.12	619.23	Debit Дебет
Շինարարություն	-5.41	176.20	181.81	214.50	208.66	Construction services Строительные услуги
Կրեդիտ	8.31	187.19	198.05	222.28	211.38	Credit Кредит
Դեբետ	13.73	10.99	16.24	7.78	2.72	Debit Дебет
Շինարարություն արտասահմանում	6.92	185.74	196.67	220.84	209.91	Construction abroad Строительство за границей
Կրեդիտ	6.92	185.74	196.67	220.84	209.91	Credit Кредит
Դեբետ	-	-	-	-	-	Debit Дебет
Շինարարություն հաշվետու երկրում	-12.33	-9.54	-14.86	-6.34	-1.25	Construction in the reporting economy Строительство в стране, представляющей отчетность
Կրեդիտ	1.39	1.45	1.38	1.44	1.47	Credit Кредит
Դեբետ	13.73	10.99	16.24	7.78	2.72	Debit Дебет
Ապահովագրություն և կենսաթոշակային ծառայություններ	-42.20	-36.39	-36.68	-37.45	-31.26	Insurance and pension services Услуги в области страхования и пенсионного обеспечения
Կրեդիտ	13.12	18.72	18.24	19.48	20.76	Credit Кредит
Դեբետ	55.32	55.12	54.92	56.92	52.02	Debit Дебет

**ԱՐՏԱՔԻՆ ՏՆՏԵՍԱԿԱՆ ԳՈՐԾՈՒՆԵՈՒԹՅՈՒՆ - EXTERNAL ECONOMIC ACTIVITY -
ВНЕШНЕЭКОНОМИЧЕСКАЯ ДЕЯТЕЛЬНОСТЬ**

	2010 [♦]	2011 [♦]	2012 [♦]	2013 [♦]	2014	Շարունակություն Continued Продолжение
Ուղղակի ապահովագրություն	-33.74	-30.50	-32.60	-33.07	-31.27	Direct insurance Прямое страхование
Կրեդիտ	13.12	18.72	18.24	19.46	20.75	Credit
Դեբետ	46.86	49.22	50.84	52.54	52.02	Дебит
Վերաապահովագրություն	-8.45	-5.90	-4.08	-4.37	0.01	Reinsurance Перестрахование
Կրեդիտ	-	-	-	0.02	0.01	Credit
Դեբետ	8.45	5.90	4.08	4.39	0.00	Дебит
Ֆինանսական ծառայություններ	-4.03	-3.05	-6.69	-1.70	-4.20	Financial services Финансовые услуги
Կրեդիտ	7.08	8.04	3.90	8.96	9.14	Credit
Դեբետ	11.11	11.09	10.59	10.66	13.34	Дебит
Հեռահաղորդակցության, համակարգչային և տեղեկատվական ծառայություններ	102.45	83.13	72.34	67.13	85.30	Telecommunications, computer, and information services услуги Телекоммуникационные, компьютерные и информационные услуги
Կրեդիտ	127.50	101.77	97.71	110.52	129.83	Credit
Դեբետ	25.05	18.64	25.38	43.39	44.53	Дебит
Այլ գործնական ծառայություններ	-98.24	-54.47	-34.55	-21.01	-21.43	Other business services Другие деловые услуги
Կրեդիտ	9.61	39.63	41.39	52.64	49.80	Credit
Դեբետ	107.85	94.10	75.95	73.65	71.22	Дебит
Անձնական, մշակութային և զվարճանքի ծառայություններ	7.23	8.80	9.71	9.33	9.31	Personal, cultural, and recreational services Услуги частным лицам и услуги в сфере культуры и отдыха
Կրեդիտ	18.91	19.26	18.98	18.95	18.87	Credit
Դեբետ	11.69	10.45	9.27	9.62	9.56	Дебит
Պետական ապրանքներ և ծառայություններ	-10.29	-0.22	1.37	0.60	-1.47	Government goods and services n.i.e.
Կրեդիտ	11.82	24.91	26.20	26.89	26.27	Credit
Դեբետ	22.11	25.13	24.83	26.29	27.74	Дебит
ճանապարհորդության և մարդատար տրանսպորտի մեջ զբոսաշրջության հետ կապված ծառայություններ	149.65	122.97	103.17	45.65	23.60	Tourism-related services in ravel and passenger transport Связанные с туризмом услуги в сфере поездок и пассажирского транспорта
Կրեդիտ	680.51	747.64	837.46	893.04	972.99	Credit
Դեբետ	530.86	624.67	734.29	847.39	949.39	Дебит

**ԱՐՏԱՔԻՆ ՏՆՏԵՍԱԿԱՆ ԳՈՐԾՈՒՆԵՆԻԹՅՈՒՆ - EXTERNAL ECONOMIC ACTIVITY -
ВНЕШНЕЭКОНОМИЧЕСКАЯ ДЕЯТЕЛЬНОСТЬ**

Շարունակություն
Continued
Продолжение

	2010 [♦]	2011 [♦]	2012 [♦]	2013 [♦]	2014	
ՍԿԶԲՆԱԿԱՆ ԵԿԱՄՈՒՏՆԵՐ	458.28	360.08	423.05	539.42	555.87	PRIMARY INCOME СЧЕТ ПЕРВИЧНЫХ ДОХОДОВ
Կրեդիտ	1 049.09	1 065.55	1 115.22	1 259.15	1 212.90	Credit Кредит
Դեբետ	590.81	705.47	692.17	719.73	657.03	Debit Дебет
Աշխատողների վարձատրություն	909.24	855.92	915.05	1 051.03	975.39	Compensation of employees Оплата труда работников
Կրեդիտ	1 008.19	1 008.59	1 071.19	1 228.31	1 168.93	Credit Кредит
Դեբետ	98.95	152.67	156.14	177.28	193.54	Debit Дебет
Ներդրումային եկամուտներ	-450.96	-495.85	-491.99	-511.61	-419.52	Investment income Инвестиционные доходы
Կրեդիտ	40.90	56.96	44.03	30.84	43.97	Credit Кредит
Դեբետ	491.86	552.80	536.03	542.45	463.50	Debit Дебет
Ուղղակի ներդրումներից	-362.12	-378.09	-339.44	-324.01	168.55	Direct investment Прямые инвестиции
Կրեդիտ	0.07	0.50	-4.55	-	0.71	Credit Кредит
Դեբետ	362.19	378.59	334.89	324.01	169.26	Debit Дебет
Եկամուտ կապիտալում և ներդրումային ֆոնդերում մասանկցությունից	-358.09	-353.50	-311.90	-294.62	-164.00	Income on equity and investment fund shares Доход от инструментов участия в капитале и долей в инвестиционных фондах
Կրեդիտ	0.07	0.50	-4.55	-	-	Credit Кредит
Դեբետ	358.16	354.00	307.35	294.62	164.00	Debit Дебет
Շահաբաժիններ և գանձումներ քվազի-կորպորացիաների եկամուտներից	-101.63	-115.61	-46.58	-82.54	-9.93	Dividends and withdrawals from income of quasi-corporations Дивиденды и отчисления из доходов квазикорпораций
Կրեդիտ	-	-	-	-	-	Credit Кредит
Դեբետ	101.63	115.61	46.58	82.54	9.93	Debit Дебет
Վերաներդրված եկամուտ	-256.46	-237.89	-265.32	-212.08	-154.07	Reinvested earnings Реинвестированные доходы
Կրեդիտ	0.07	0.50	-4.55	-	-	Credit Кредит
Դեբետ	256.53	238.39	260.77	212.08	154.07	Debit Дебет
Տոկոսավճարներ	-4.03	-24.59	-27.54	-29.39	-4.55	Interest Проценты
Կրեդիտ	-	-	-	-	0.71	Credit Кредит
Դեբետ	4.03	24.59	27.54	29.39	5.27	Debit Дебет

**ԱՐՏԱՔԻՆ ՏՆՏԵՍԱԿԱՆ ԳՈՐԾՈՒՆԵՈՒԹՅՈՒՆ - EXTERNAL ECONOMIC ACTIVITY -
ВНЕШНЕЭКОНОМИЧЕСКАЯ ДЕЯТЕЛЬНОСТЬ**

Շարունակություն
Continued
Продолжение

	2010 [♦]	2011 [♦]	2012 [♦]	2013 [♦]	2014	
Պորտֆելային ներդրումներից	19.00	25.50	16.41	1.03	-29.75	Portfolio investment
Կրեդիտ	21.21	27.33	17.93	14.86	13.73	Портфельные инвестиции Credit Кредит
Դեբետ	2.21	1.83	1.52	13.84	43.48	Debit Дебет
Ներդրումային եկամուտ կապի- տալում և ներդրումային ֆոնդերում մասանկցությունից	-0.44	-0.59	-0.30	-0.08	-1.14	Investment income on equity and investment fund shares Инвестиционный доход от инструмен- тов участия в капитале и долей в инвести- ционных фондах
Կրեդիտ	0.01	0.01	0.01	0.01	0.02	Credit Кредит
Դեբետ	0.45	0.60	0.31	0.09	1.15	Debit Дебет
Տոկոսավճարներ	19.44	26.09	16.71	1.10	-28.62	Interest Проценты
Կրեդիտ	21.20	27.32	17.92	14.85	13.71	Credit Кредит
Դեբետ	1.76	1.23	1.21	13.75	42.33	Debit Дебет
Այլ ներդրումներից	-107.84	-143.26	-168.97	-188.63	-221.22	Other investment
Կրեդիտ	19.62	29.13	30.65	15.98	29.53	Другие инвестиции Credit Кредит
Դեբետ	127.46	172.39	199.62	204.60	250.75	Debit Дебет
Գանձումներ քվազի- կորպորացիոն եկամուտներից	-	-	-	-	-	Withdrawals from income of quasikorporations Отчисления из доходов квазикорпораций
Կրեդիտ	-	-	-	-	-	Credit Кредит
Դեբետ	-	-	-	-	-	Debit Дебет
Տոկոսավճարներ	-107.84	-143.26	-168.92	-188.57	-221.15	Interest Проценты
Կրեդիտ	19.62	29.13	30.65	15.98	29.53	Credit Кредит
Դեբետ	127.46	172.39	199.57	204.55	250.68	Debit Дебет
Ապահովադիրներին, կենսաթո- շակային սխեմաներին և ստան- դարտացված երաշխավորագրերի դիմաց ներդրումային եկամուտներ	-	-	-0.05	-0.06	-0.07	Investment income attributable to policyholders n insurance, pension schemes, and standardized guarantees Инвестиционный доход, относимый на счет держателей страховых и пенсионных полисов и стандартных гарантий
Կրեդիտ	-	-	-	-	-	Credit Кредит
Դեբետ	-	-	-0.05	-0.06	-0.07	Debit Дебет
Պահուստային ակտիվներից	-	-	-	-	-	Reserve assets
Կրեդիտ	-	-	-	-	-	Резервные активы Credit Кредит
Դեբետ	-	-	-	-	-	Debit Дебет

**ԱՐՏԱՔԻՆ ՏՆՏԵՍԱԿԱՆ ԳՈՐԾՈՒՆԵՆՈՒԹՅՈՒՆ - EXTERNAL ECONOMIC ACTIVITY -
ВНЕШНЕЭКОНОМИЧЕСКАЯ ДЕЯТЕЛЬНОСТЬ**

	2010 [♦]	2011 [♦]	2012 [♦]	2013 [♦]	2014	Շարունակություն Continued Продолжение
Բաժնետիրական կապի- տալում և ներդրումային ֆոնդերում մասանկցությունից եկամուտ	-	-	-	-	-	Income on equity and investment fund shares Инвестиционный доход от инструмен- тов участия в капитале и долей в инвести- ционных фондах
Կրեդիտ	-	-	-	-	-	Credit Кредит
Դեբետ	-	-	-	-	-	Debit Дебет
Տոկոսավճարներ	-	-	-	-	-	Interest Проценты
Կրեդիտ	-	-	-	-	-	Credit Кредит
Դեբետ	-	-	-	-	-	Debit Дебет
ԵՐԿՐՈՐԴԱՅԻՆ ԵԿԱՄՈՒՏՆԵՐ	606.78	756.70	732.58	824.99	743.85	SECONDARY INCOME СЧЕТ ВТОРИЧНЫХ ДОХОДОВ
Կրեդիտ	813.50	997.94	990.30	1 118.34	1 056.06	Credit Кредит
Դեբետ	206.73	241.24	257.72	293.36	312.21	Debit Дебет
Պետական կառավարում	94.17	172.25	107.84	120.87	103.12	General government Сектор государственного управления
Կրեդիտ	97.86	176.42	111.82	124.71	106.45	Credit Кредит
Դեբետ	3.69	4.17	3.97	3.84	3.33	Debit Дебет
Ֆինանսական կազմակերպու- թյուններ, ոչ ֆինանսական կազմակերպություններ, տնային տնտեսություններ և ՏՏՈԱԿ	512.61	584.46	624.73	704.11	640.73	Financial corporations, nonfi- nancial corporations, households, and NPISHs Финансовые корпорации, нефинансовые корпорации, домашние хозяйства и НКОДХ
Կրեդիտ	715.64	821.53	878.49	993.63	949.61	Credit Кредит
Դեբետ	203.03	237.07	253.75	289.51	308.88	Debit Дебет
Անձնական տրանսֆերտներ (ընթացիկ տրանսֆերտներ ռեզիդենտ և ոչ ռեզիդենտ տնա- յին տնտեսությունների միջև)	532.66	642.31	685.15	785.87	712.63	Personal transfers (Current ransfers between resident and nonresident households) Частные трансферты (текущие трансферты между резидентными и нерези- дентными домашними хозяйствами)
Կրեդիտ	661.14	790.03	843.80	963.88	909.69	Credit Кредит
Դեբետ	128.48	147.73	158.65	178.02	197.05	Debit Дебет
Այլ ընթացիկ տրանսֆերտներ	-20.05	-57.85	-60.41	-81.75	-71.90	Other current transfers Другие текущие трансферты

**ԱՐՏԱՔԻՆ ՏՆՏԵՍԱԿԱՆ ԳՈՐԾՈՒՆԵՈՒԹՅՈՒՆ - EXTERNAL ECONOMIC ACTIVITY -
ВНЕШНЕЭКОНОМИЧЕСКАЯ ДЕЯТЕЛЬНОСТЬ**

	2010 ⁺	2011 ⁺	2012 ⁺	2013 ⁺	2014	Շարունակություն Continued Продолжение
Կրեդիտ	54.50	31.49	34.69	29.74	39.92	Credit
Դեբետ	74.55	89.34	95.10	111.50	111.82	Кредит Дебет
ԿԱՊԻՏԱԼԻ ՀԱՇԻՎ	98.86	94.60	108.42	84.12	70.43	CAPITAL ACCOUNT СЧЕТ ОПЕРАЦИЙ С КАПИТАЛОМ
Կրեդիտ	111.01	113.55	129.25	102.81	85.87	Credit
Դեբետ	12.15	18.95	20.83	18.69	15.44	Кредит Дебет
Կապիտալ տրանսֆերտներ	98.86	94.60	108.42	84.12	70.43	Capital transfers Капитальные трансферты
Կրեդիտ	111.01	113.55	129.25	102.81	85.87	Credit
Դեբետ	12.15	18.95	20.83	18.69	15.44	Кредит Дебет
Պետական կառավարում	44.26	56.87	31.78	10.56	11.27	General government Сектор государственного управления
Կրեդիտ	44.26	56.87	32.19	11.60	11.27	Credit
Դեբետ	-	-	0.42	1.04	-	Кредит Дебет
Ֆինանսական կազմակերպություններ, ոչ ֆինանսական կազմակերպություններ, տնային տնտեսություններ և ՏՏՈԱԿ	54.60	37.73	76.64	73.56	59.16	Financial corporations, non-financial corporations, households, and NPISHs Финансовые корпорации, нефинансовые корпорации, домашние хозяйства и НКВДХ
Կրեդիտ	66.75	56.67	97.05	91.20	74.60	Credit
Դեբետ	12.15	18.95	20.41	17.65	15.44	Кредит Дебет
Զուտ վարկավորում (+) զուտ փոխառություն (-) ընթացիկ և կապիտալ հաշիվներից	-1 162.57	-964.27	-949.44	-760.56	-778.66	Net lending (+) / net borrowing (-) (balance from current and capital account) Чистое кредитование (+) / чистое заимствование (-) сальдо по данным счета текущих операций и счета операций с капиталом
ՖԻՆԱՆՍԱԿԱՆ ՀԱՇԻՎ	-1 318.45	-1 000.92	-758.73	-1 061.39	-844.23	FINANCIAL ACCOUNT ФИНАНСОВЫЙ СЧЕТ
Զուտ վարկավորում (+) զուտ փոխառություն (-) ֆինանսական հաշիվից	-1 318.45	-1 000.92	-758.73	-1 061.39	-844.23	Net lending (+) / net borrowing (-) (balance from financial account) (B9) Чистое кредитование (+) / чистое заимствование (-) по данным финансового счета)
Ուղղակի ներդրումներ	-521.38	-437.33	-480.83	-353.28	-388.31	Direct investment Прямые инвестиции
Զուտ ֆինանսական ակտիվների ձեռքբերում	7.94	215.89	15.80	26.57	16.04	Net acquisition of financial assets Приобретение чистых финансовых активов

**ԱՐՏԱՔԻՆ ՏՆՏԵՍԱԿԱՆ ԳՈՐԾՈՒՆԵՆՈՒԹՅՈՒՆ - EXTERNAL ECONOMIC ACTIVITY -
ВНЕШНЕЭКОНОМИЧЕСКАЯ ДЕЯТЕЛЬНОСТЬ**

Շարունակություն
Continued
Продолжение

	2010 [♦]	2011 [♦]	2012 [♦]	2013 [♦]	2014	
Բաժնետիրական կապիտալում և ներդրումային ֆոնդերում մասնակցություն	7.94	77.89	15.80	18.65	19.79	Equity and investment fund shares Инструменты участия в капитале и доли в инвестиционных фондах
Բաժնետիրական կապիտալ, առանց վերաներդրված եկամտի	7.87	77.39	20.35	18.65	19.79	Equity other than reinvestment of earnings Участие в капитале за исключением реин- вестированного дохода
Վերաներդրված եկամուտ	0.07	0.50	-4.55	-	-	Reinvestment of earnings Реинвестированный доход
Պարտքի գործիքներ	-	138.00	-	7.92	-3.75	Debt instruments Долговые инструменты
Զուտ պարտավորությունների ստանձնում	529.32	653.22	496.64	379.85	404.34	Net incurrence of liabilities Принятие чистых финансовых обязательств
Բաժնետիրական կապիտալում և ներդրումային ֆոնդերում մասնակցություն	360.68	385.94	589.03	363.23	335.27	Equity and investment fund shares Инструменты участия в капитале и доли в инвестиционных фондах
Բաժնետիրական կապիտալ, առանց վերաներդրված եկամտի	104.15	147.55	328.25	151.15	181.20	Equity other than reinvestment of earnings Участие в капитале за исключением реин- вестированного дохода
Ուղղակի ներդրողն ուղղակի ներդրմամբ ձեռնարկությունում	104.15	147.55	328.25	151.15	177.53	Direct investor in direct investment enterprises Инвестиции прямого инвестора в предприятия прямого инвестирования
Ուղղակի ներդրմամբ ձեռնարկությունը ուղղակի ներդրողի մոտ (հակառակ ներդրում)	-	-	-	-	-	Direct investment enterprises in direct investor (reverse investment) Инвестиции предпри- ятий прямого нвести- рования в прямого инвестора (обратное инвестирование)
Փոխկապակցված կազմակերպությունների միջև	-	-	-	-	3.67	Between fellow enterprises Инвестиции между сестринскими предприятиями
Վերաներդրված եկամուտ	256.53	238.39	260.77	212.08	154.07	Reinvestment of earnings Реинвестированный доход
Պարտքի գործիքներ	168.64	267.28	-92.39	16.63	69.08	Debt instruments Долговые инструменты
Ուղղակի ներդրողն ուղղակի ներդրմամբ ձեռնարկությունում	168.64	267.28	-92.39	-6.02	124.84	Direct investor in direct investment enterprises Инвестиции прямого инвестора в предприятия прямого инвестирования

**ԱՐՏԱՔԻՆ ՏՆՏԵՍԱԿԱՆ ԳՈՐԾՈՒՆԵՈՒԹՅՈՒՆ - EXTERNAL ECONOMIC ACTIVITY -
ВНЕШНЕЭКОНОМИЧЕСКАЯ ДЕЯТЕЛЬНОСТЬ**

Շարունակություն
Continued
Продолжение

	2010 [◇]	2011 [◇]	2012 [◇]	2013 [◇]	2014	
Ռիդրակի ներդրմամբ ձեռնարկությունը ուղղակի ներդրողի մոտ (հակառակ ներդրում)	-	-	-	-	42.39	Direct investment enterprises in direct investor (reverse investment) Инвестиции предпри- ятий прямого нвести- рования в прямого инвестора (обратное инвестирование)
Փոխկապակցված կազմակերպությունների միջև	-	-	-	22.65	-98.15	Between fellow enterprises Инвестиции между сестринскими предприятиями
Պորտֆելային ներդրումներ	-18.30	8.36	-0.83	-689.45	43.25	Portfolio investment Портфельные инвестиции
Զուտ ֆինանսական ակտիվների ձեռքբերում	0.90	0.00	1.12	5.39	3.11	Net acquisition of financial assets Приобретение чистых финансовых активов
Բաժնետիրական կապիտալում և ներդրումային ֆոնդերում մասնակցություն	-0.47	-0.32	0.40	0.94	1.13	Equity and investment fund shares Инструменты участия в капитале и доли в инвестиционных фондах
Կենտրոնական բանկ	-	-	-	-	-	Central bank Центральный банк
Ավանդային կազմակեր- պություններ, բացի կենտրոնական բանկից	-0.56	0.35	0.43	0.94	1.13	Deposit-taking corporations, except central bank Депозитные корпора- ции, за исключением центрального банка
Պետական կառավարում	-	-	-	-	-	General government Сектор государствен- ного управления
Այլ հատվածներ	0.09	-0.66	-0.03	-	-	Other sectors Другие сектора
Պարտքի արժեթղթեր	1.37	0.32	0.72	4.45	1.98	Debt securities Долговые ценные бумаги
Կենտրոնական բանկ	0.72	0.76	0.72	-	-	Central bank Центральный банк
Ավանդային կազմակեր- պություններ, բացի Կենտրոնական բանկից	0.65	-0.44	-	4.45	1.98	Deposit-taking corporations, except central bank Депозитные корпора- ции, за исключением центрального банка
Պետական կառավարում	-	-	-	-	-	General government Сектор государствен- ного управления
Այլ հատվածներ	-	-	-	-	-	Other sectors Другие сектора
Զուտ պարտավորությունների ստանձնում	19.20	-8.35	1.95	694.84	-40.14	Net incurrence of liabilities Принятие чистых финансовых обязательств

**ԱՐՏԱՔԻՆ ՏՆՏԵՍԱԿԱՆ ԳՈՐԾՈՒՆԵՈՒԹՅՈՒՆ - EXTERNAL ECONOMIC ACTIVITY -
ВНЕШНЕЭКОНОМИЧЕСКАЯ ДЕЯТЕЛЬНОСТЬ**

	2010 [◇]	2011 [◇]	2012 [◇]	2013 [◇]	2014	Շարունակություն Continued Продолжение
Բաժնետիրական կապիտալում և ներդրումային ֆոնդերում մասնակցություն	7.41	2.63	2.30	-1.83	0.68	Equity and investment fund shares Инструменты участия в капитале и доли в инвестиционных фондах
Կենտրոնական բանկ	-	-	-	-	-	Central bank Центральный банк
Ավանդային կազմակերպություններ, բացի Կենտրոնական բանկից	7.41	2.62	2.30	-1.69	0.68	Deposit-taking corporations, except central bank Депозитные корпора- ции, за исключением центрального банка
Պետական կառավարում	-	-	-	-	-	General government Сектор государствен- ного управления
Այլ հատվածներ	-0.00	0.01	-	-0.14	-	Other sectors Другие сектора
Պարտքի արժեթղթեր	11.79	-10.99	-0.34	696.67	-40.82	Debt securities Долговые ценные бумаги
Կենտրոնական բանկ	-	-	-	-	-	Central bank Центральный банк
Ավանդային կազմակեր- պություններ, բացի Կենտրոնական բանկից	10.52	-10.51	0.02	-2.07	3.26	Deposit-taking corporations, except central bank Депозитные корпора- ции, за исключением центрального банка
Պետական կառավարում	1.27	-0.47	-0.36	698.73	-44.09	General government Сектор государствен- ного управления
Այլ հատվածներ	-	-	-	-	-	Other sectors Другие сектора
Ֆինանսական ածանցյալներ (բացառությամբ պահուստների) և աշխատողների ֆոնդային օպցիոններ	-	-	-	-0.58	1.25	Financial derivatives (other than reserves) and employee stock options Производные финансовые инструменты (кроме резервов) и опционы на акции для работников
Այլ ներդրումներ	-650.03	-704.82	-228.75	-488.72	159.18	Other investment Другие инвестиции
Չուտ ֆինանսական ակտիվների ձեռքբերում	133.20	120.81	151.89	-73.52	407.89	Net acquisition of financial assets Приобретение чистых финансовых активов
Չուտ ֆինանսական պարտավորությունների ստանձնում	783.24	825.63	380.64	415.20	248.71	Net incurrence of liabilities Принятие чистых финансовых обязательств
Այլ կապիտալ	1.94	2.35	2.75	3.13	2.16	Other equity Прочий капитал
Չուտ ֆինանսական ակտիվների ձեռքբերում	1.94	2.35	2.75	3.13	2.16	Net acquisition of financial assets Приобретение чистых финансовых активов
Չուտ ֆինանսական պարտավորությունների ստանձնում	-	-	-	-	-	Net incurrence of liabilities Принятие чистых финансовых обязательств

**ԱՐՏԱՔԻՆ ՏՆՏԵՍԱԿԱՆ ԳՈՐԾՈՒՆԵՈՒԹՅՈՒՆ - EXTERNAL ECONOMIC ACTIVITY -
ВНЕШНЕЭКОНОМИЧЕСКАЯ ДЕЯТЕЛЬНОСТЬ**

Շարունակություն
Continued
Продолжение

	2010 [♦]	2011 [♦]	2012 [♦]	2013 [♦]	2014	
Դրամական միջոցներ և ավանդներ	-15.87	-109.80	205.66	-529.49	435.91	Currency and deposits
Զուտ ֆինանսական ակտիվների ձեռքբերում	38.48	104.09	190.88	-88.76	178.97	Наличная валюта и депозиты Net acquisition of financial assets Приобретение чистых финансовых активов
Կենտրոնական բանկ	-0.00	-0.00	-0.00	-0.00	0.00	Central bank Центральный банк
Ավանդային կազմակերպություններ, բացի կենտրոնական բանկից	-52.61	31.32	52.06	70.29	-55.97	Deposit-taking corporations, except central bank Депозитные корпорации, за исключением центрального банка
կարճաժամկետ	-68.16	32.55	54.18	80.52	-55.87	Short-term Краткосрочные
երկարաժամկետ	15.55	-1.23	-2.12	-10.23	-0.10	Long-term Долгосрочные
Պետական կառավարում	-	-	-	-	-	General government Сектор государственного управления
Այլ հատվածներ	91.10	72.76	138.81	-159.05	234.94	Other sectors Другие сектора
կարճաժամկետ	91.10	72.76	138.81	-159.05	247.52	Short-term Краткосрочные
երկարաժամկետ	-	-	-	-	-12.58	Long-term Долгосрочные
Զուտ պարտավորությունների ստանձնում	54.35	213.89	-14.79	440.73	-256.94	Net incurrence of liabilities Принятие чистых финансовых обязательств
Կենտրոնական բանկ	0.01	-0.07	-0.10	0.12	0.06	Central bank Центральный банк
կարճաժամկետ	0.01	-0.07	-0.10	0.12	0.06	Short-term Краткосрочные
երկարաժամկետ	-	-	-	-	-	Long-term Долгосрочные
Ավանդային կազմակերպություններ, բացի կենտրոնական բանկից	54.34	213.96	-14.69	440.61	-257.00	Deposit-taking corporations, except central bank Депозитные корпорации, за исключением центрального банка
կարճաժամկետ	33.95	124.29	0.19	334.68	-319.05	Short-term Краткосрочные
երկարաժամկետ	20.40	89.67	-14.87	105.93	62.04	Long-term Долгосрочные
Պետական կառավարում	-	-	-	-	-	General government Сектор государственного управления
Այլ հատվածներ	-	-	-	-	-	Other sectors Другие сектора

**ԱՐՏԱՔԻՆ ՏՆՏԵՍԱԿԱՆ ԳՈՐԾՈՒՆԵՌԻԹՅՈՒՆ - EXTERNAL ECONOMIC ACTIVITY -
ВНЕШНЕЭКОНОМИЧЕСКАЯ ДЕЯТЕЛЬНОСТЬ**

Շարունակություն
Continued
Продолжение

Վարկեր	2010 [♦]	2011 [♦]	2012 [♦]	2013 [♦]	2014	
	-617.33	-579.94	-346.90	61.91	-338.85	Loans
						Кредиты и займы
Զուտ ֆինանսական ակտիվների ձեռքբերում	72.32	-16.19	-48.01	19.97	153.50	Net acquisition of financial assets Приобретение чистых финансовых активов
Կենտրոնական բանկ	-	-	-	-	-	Central bank Центральный банк
Ավանդային կազմակերպություններ, բացի կենտրոնական բանկից	57.52	-17.74	-47.30	14.72	82.43	Deposit-taking corporations, except central bank Депозитные корпорации, за исключением центрального банка
կարճաժամկետ	49.57	-36.83	-48.92	-23.19	85.62	Short-term Краткосрочные
երկարաժամկետ	7.96	19.09	1.62	37.91	-3.19	Long-term Долгосрочные
Պետական կառավարում	-0.24	-0.71	-0.79	-0.87	-0.96	General government Сектор государственного управления
Վարկեր և փոխառություններ ԱՄՀ-ի հետ (բացառությամբ պահուստների)	-	-	-	-	-	Credit and loans with the IMF (other than reserves) Кредиты и займы от МВФ (за исключением резервов)
Այլ կարճաժամկետ	-	-	-	-	-	Other short-term Другие краткосрочные
Այլ երկարաժամկետ	-0.24	-0.71	-0.79	-0.87	-0.96	Other long-term Другие долгосрочные
Այլ հատվածներ	15.04	2.25	0.07	6.12	72.02	Other sectors Другие сектора
կարճաժամկետ	13.04	-	-	2.60	71.84	Short-term Краткосрочные
երկարաժամկետ	2.00	2.25	0.07	3.52	0.18	Long-term Долгосрочные
Զուտ պարտավորությունների ստանձնում	689.65	563.74	298.89	-41.94	492.34	Net incurrence of liabilities Принятие чистых финансовых обязательств
Կենտրոնական բանկ	72.35	58.81	-24.91	-91.58	-37.59	Central bank Центральный банк
Փոխառություններ և վարկեր ԱՄՀ-ի հետ	67.47	32.21	-54.22	-99.41	-56.27	Credit and loans with the IMF Кредиты и займы от МВФ
Այլ կարճաժամկետ	-	-	-	-	-	Other short-term Другие краткосрочные
Այլ երկարաժամկետ	4.88	26.60	29.31	7.83	18.68	Other long-term Другие
Ավանդային կազմակերպություններ, բացի կենտրոնական բանկից	190.60	291.46	302.58	156.21	224.65	Deposit-taking corporations, except central bank Депозитные корпорации, за исключением центрального банка

**ԱՐՏԱՔԻՆ ՏՆՏԵՍԱԿԱՆ ԳՈՐԾՈՒՆԵՈՒԹՅՈՒՆ - EXTERNAL ECONOMIC ACTIVITY -
ВНЕШНЕЭКОНОМИЧЕСКАЯ ДЕЯТЕЛЬНОСТЬ**

	2010 [♦]	2011 [♦]	2012 [♦]	2013 [♦]	2014	Շարունակություն Continued Продолжение
կարճաժամկետ	40.26	64.45	-16.59	9.71	169.08	Short-term Краткосрочные
երկարաժամկետ	150.34	227.01	319.17	146.50	55.57	Long-term Долгосрочные
Պետական կառավարում	262.44	215.53	231.69	-401.86	165.14	General government Сектор государственного управления
Վարկեր և փոխառություններ ԱՄՀ-ի հետ (բացառությամբ պահուստների)	94.93	58.72	1.58	-92.68	-58.53	Credit and loans with the IMF (other than reserves)
Այլ կարճաժամկետ	-	-	-	-	-	Кредиты и займы от МВФ (за исключением резервов)
Այլ երկարաժամկետ	167.51	156.81	230.11	-309.18	223.67	Other short-term Другие краткосрочные Other long-term Другие долгосрочные
Այլ հատվածներ	164.26	-2.05	-210.47	295.29	140.14	Other sectors Другие сектора
կարճաժամկետ	9.17	41.99	-71.54	2.54	-4.83	Short-term Краткосрочные
երկարաժամկետ	155.08	-44.04	-138.94	292.75	144.97	Long-term Долгосрочные
Ապահովագրական, կենսաթոշակային և ստանդարտացված ծրագրեր	-	-0.38	0.81	3.79	0.32	Insurance, pension, and standardized guarantee schemes Страховые и пенсионные программы и программы стандартных гарантий
Զուտ ֆինանսական ակտիվների ձեռքբերում	-	-	1.07	3.74	0.36	Net acquisition of financial assets Приобретение чистых финансовых активов
Այլ հատվածներ	-	-	1.07	3.74	0.36	Other sectors Другие сектора
Զուտ պարտավորությունների ստանձնում	-	0.38	0.26	-0.04	0.03	Net incurrence of liabilities Принятие чистых финансовых обязательств
Այլ հատվածներ	-	0.38	0.26	-0.04	0.03	Other sectors Другие сектора
Առևտրային վարկեր և կանխավճարներ	-1.40	-10.14	-60.81	-8.86	50.36	Trade credit and advances Торговые кредиты и авансы
Զուտ ֆինանսական ակտիվների ձեռքբերում	12.73	17.04	1.24	-0.31	58.00	Net acquisition of financial assets Приобретение чистых финансовых активов
Կենտրոնական բանկ	0.24	1.02	-2.99	-0.34	-0.02	Central bank Центральный банк
Ավանդային կազմակերպություններ, բացի կենտրոնական բանկից	-	-	-	-1.64	4.58	Deposit-taking corporations, except central bank Депозитные корпорации, за исключением центрального банка
Պետական կառավարում	-	-	4.09	1.26	-2.04	General government Сектор государственного управления
Այլ հատվածներ	12.49	16.01	0.14	0.41	55.48	Other sectors Другие сектора

**ԱՐՏԱՔԻՆ ՏՆՏԵՍԱԿԱՆ ԳՈՐԾՈՒՆԵՈՒԹՅՈՒՆ - EXTERNAL ECONOMIC ACTIVITY -
ВНЕШНЕЭКОНОМИЧЕСКАЯ ДЕЯТЕЛЬНОСТЬ**

Շարունակություն
Continued
Продолжение

	2010 [♦]	2011 [♦]	2012 [♦]	2013 [♦]	2014	
Զուտ պարտավորությունների ստանձնում	14.13	27.18	62.04	8.55	7.64	Net incurrence of liabilities Принятие чистых финансовых обязательств
Կենտրոնական բանկ	-0.03	-0.12	0.13	-0.09	0.04	Central bank Центральный банк
Ավանդային կազմակերպություններ, բացի կենտրոնական բանկից	-	-	-	6.80	19.05	Deposit-taking corporations, except central bank Депозитные корпорации, за исключением центрального банка
Պետական կառավարում	-	-	-	-	-	General government Сектор государственного управления
Այլ հատվածներ	14.16	27.29	61.91	1.84	-11.45	Other sectors Другие сектора
Այլ հաշիվներ ստացվող/վճարվող	-17.38	-6.95	-30.29	-19.18	9.26	Other accounts receivable/payable Другая дебиторская/кредиторская задолженность
Զուտ ֆինանսական ակտիվների ձեռքբերում	7.73	13.53	3.98	-11.29	14.91	Net acquisition of financial assets Приобретение чистых финансовых активов
Կենտրոնական բանկ	-	0.05	0.06	0.20	-0.18	Central bank Центральный банк
Ավանդային կազմակերպություններ, բացի կենտրոնական բանկից	-0.21	11.98	2.47	-12.38	-0.89	Deposit-taking corporations, except central bank Депозитные корпорации, за исключением центрального банка
Պետական կառավարում	-	-	-	-	-	General government Сектор государственного управления
Այլ հատվածներ	7.94	1.49	1.45	0.89	15.98	Other sectors Другие сектора
Զուտ պարտավորությունների ստանձնում	25.11	20.48	34.26	7.89	5.65	Net incurrence of liabilities Принятие чистых финансовых обязательств
Կենտրոնական բանկ	0.00	0.00	0.00	-0.00	0.00	Central bank Центральный банк
Ավանդային կազմակերպություններ, բացի կենտրոնական բանկից	12.35	-3.18	20.69	7.13	3.31	Deposit-taking corporations, except central bank Депозитные корпорации, за исключением центрального банка
Պետական կառավարում	-	-	-	-	-	General government Сектор государственного управления
Այլ հատվածներ	12.76	23.66	13.57	0.76	2.33	Other sectors Другие сектора
ՀՓԻ (պարտավորությունների զուտ ստանձնում)	-0.01	-0.04	-0.03	0.01	-0.01	Special drawing rights (Net incurrence of liabilities) СПЗ (приобретение чистых финансовых активов)

**ԱՐՏԱՔԻՆ ՏՆՏԵՍԱԿԱՆ ԳՈՐԾՈՒՆԵՈՒԹՅՈՒՆ - EXTERNAL ECONOMIC ACTIVITY -
ВНЕШНЕЭКОНОМИЧЕСКАЯ ДЕЯТЕЛЬНОСТЬ**

Շարունակություն
Continued
Продолжение

	2010 [♦]	2011 [♦]	2012 [♦]	2013 [♦]	2014	
ՊԱՀՈՒՍՏԱՅԻՆ ԱԿՏԻՎՆԵՐ	-128.75	132.88	-48.31	470.64	-659.60	RESERVE ASSETS РЕЗЕРВНЫЕ АКТИВЫ
Մոնետար ոսկի	-	-	-	-	-	Monetary gold
Հատուկ փոխառության իրավունք	-88.65	23.07	-25.55	-30.26	4.44	Монетарное золото Special drawing rights
Պահուստային դիրքը ԱՄՀ-ում	-	-	-	-	-	Специальное право заимствования
Այլ պահուստային ակտիվներ	-40.08	109.80	-22.75	500.90	-664.04	Reserve position in the IMF Резервная позиция в МВФ
Դրամական միջոցներ և ավանդներ	-124.52	200.30	43.57	108.86	-238.01	Other reserve assets Другие резервные активы
Պահանջներ դրամա- վարկային մարմիններին	-142.98	36.33	213.22	107.11	-279.05	Currency and deposits Наличная валюта и депозиты
Պահանջներ այլ միավորներին	18.46	163.98	-169.65	1.75	41.03	Claims on monetary authorities Требования к органам денежно-кредитного регулирувания
Արժեթղթեր	84.40	-90.05	-66.82	391.77	-470.86	Claims on other entities Требования к другим институциональным единицам
Պարտքի գործիքներ	84.40	-90.05	-66.82	391.77	-470.86	Securities Ценные бумаги
կարճաժամկետ	0.71	-46.68	-25.62	-152.96	-3.79	Debt securities Ценные бумаги
երկարաժամկետ	83.69	-43.37	-41.20	544.73	-467.07	Short-term Краткосрочные
Բաժնետիրական կապիտալին և ներդրումային ֆոնդերին մասնակցություն	-	-	-	-	-	Long-term Долгосрочные
Ֆինանսական ածանցյալներ	0.04	-0.46	0.50	0.08	-0.18	Equity and investment fund shares Инструменты участия в капитале и доли в инвестиционных фондах
Այլ պահանջներ	-0.01	0.01	-0.01	0.20	45.01	Financial derivatives Производные финансовые инструменты
Զուտ սխալներ և բացթողումներ	-155.89	-36.66	190.70	-300.83	-65.57	Other claims Прочие требования
						Net errors and omissions Чистые ошибки и пропуски

**ԱՐՏԱՔԻՆ ՏՆՏԵՍԱԿԱՆ ԳՈՐԾՈՒՆԵՈՒԹՅՈՒՆ - EXTERNAL ECONOMIC ACTIVITY -
ВНЕШНЕЭКОНОМИЧЕСКАЯ ДЕЯТЕЛЬНОСТЬ**

**320. ՀՀ ՄԻՋԱԶԳ-ԱՅԻՆ ՆԵՐԳՐՈՒՄԱՅԻՆ ԴԻՐՔԸ
INTERNATIONAL INVESTMENT POSITION OF RA
МЕЖДУНАРОДНАЯ ИНВЕСТИЦИОННАЯ ПОЗИЦИЯ РА**

(մլն. ԱՄՆ դոլար)

(mln. US dollars)
(млн. долларов США)

	2011 [♦]	2012 [♦]	2013 [♦]	2014	
Զուտ միջազգային ներդրումային դիրքը	-7 903.78	-8 020.57	-8 929.75	-7 781.32	Net International Investment Positions
ԱԿՏԻՎՆԵՐ	3 874.61	3 997.22	4 345.57	4 005.09	Чистая международная инвестиционная позиция ASSETS АКТИВЫ
Ուղղակի ներդրումներ	337.18	352.69	292.70	310.77	Direct investment
Բաժնետիրական կապիտալի և ներդրումային ֆոնդերին	199.18	214.69	145.47	165.35	Прямые инвестиции Equity and investment and shares Инструменты участия в капитале и доли в инвестиционных фондах
Ուղղակի ներդրողը ուղղակի ներդրմամբ ձեռնարկությունում	199.18	214.69	145.47	165.26	Direct investor in direct investment enterprises Инвестиции прямого инвестора в нефинансовые организации прямого инвестирования
Ուղղակի ներդրմամբ ձեռնարկությունը ուղղակի ներդրողի մոտ (հակառակ ներդրում)	-	-	-	-	Direct investment enterprises in direct investor reverse investment) Инвестиции нефинансовых организаций прямого инвестирования в прямого инвестора (обратное инвестирование)
Փոխկապակցված կազմակերպությունների միջև	-	-	-	0.08	Between fellow enterprises Инвестиции между сестринскими организациями
Պարտքի գործիքներ	138.00	138.00	147.23	145.42	Debt instruments
Ուղղակի ներդրողը ուղղակի ներդրմամբ ձեռնարկությունում	-	-	1.15	0.36	Долговые инструменты Direct investor in direct investment enterprises Инвестиции прямого инвестора в нефинансовые организации прямого инвестирования
Ուղղակի ներդրմամբ ձեռնարկությունը ուղղակի ներդրողի մոտ (հակառակ ներդրում)	138.00	138.00	138.00	138.00	Direct investment enterprises in direct investor reverse investment) Инвестиции нефинансовых организаций прямого инвестирования в прямого инвестора (обратное инвестирование)
Փոխկապակցված կազմակերպությունների միջև	-	-	8.07	7.06	Between fellow enterprises Инвестиции между сестринскими организациями

**ԱՐՏԱՔԻՆ ՏՆՏԵՍԱԿԱՆ ԳՈՐԾՈՒՆԵՈՒԹՅՈՒՆ - EXTERNAL ECONOMIC ACTIVITY -
ВНЕШНЕЭКОНОМИЧЕСКАЯ ДЕЯТЕЛЬНОСТЬ**

Շարունակություն
Continued
Продолжение

	2011 [◇]	2012 [◇]	2013 [◇]	2014	
Պորտֆելային ներդրումներ	12.88	14.01	19.35	19.16	Portfolio investment Портфельные инвестиции
Բաժնետիրական կապիտալում և ներդրումային ֆոնդերում մասնակցություն	1.44	2.36	3.30	3.85	Equity and investment fund shares Инструменты участия в капитале и доли в инвестиционных фондах
Կենտրոնական բանկ	-	-	-	-	Central bank Центральный банк
Ավանդային կազմակեր- պություններ, բացառությամբ կենտրոնական բանկից	1.40	2.36	3.30	3.85	Deposit-taking corporations, except the central bank Депозитные корпора- ции, за исключением центрального банка
Պետական կառավարում	-	-	-	-	General government Сектор государствен- ного управления
Այլ հատվածներ	0.03	-	-	-	Other sectors Другие сектора
Պարտքի գործիքներ	11.44	11.66	16.05	15.31	Debt instruments Долговые инструменты
Կենտրոնական բանկ	11.44	11.66	11.60	9.91	Central bank Центральный банк
կարճաժամկետ	-	-	-	-	Short-term Краткосрочные
երկարաժամկետ	11.44	11.66	11.60	9.91	Long-term Долгосрочные
Ավանդային կազմակեր- պություններ, բացառությամբ կենտրոնական բանկից	-	-	4.45	5.40	Deposit-taking corporations, except the central bank Депозитные корпора- ции, за исключением центрального банка
կարճաժամկետ	-	-	-	0.18	Short-term Краткосрочные
երկարաժամկետ	-	-	4.45	5.22	Long-term Долгосрочные
Պետական կառավարում	-	-	-	-	General government Сектор государствен- ного управления
կարճաժամկետ	-	-	-	-	Short-term Краткосрочные
երկարաժամկետ	-	-	-	-	Long-term Долгосрочные
Այլ հատվածներ	-	-	-	-	Other sectors Другие сектора
կարճաժամկետ	-	-	-	-	Short-term Краткосрочные
երկարաժամկետ	-	-	-	-	Long-term Долгосрочные
Ֆինանսական ածանցյալներ (բացառությամբ պահուստների) և աշխատողների ֆոնդային օպցիոններ	-	-	0.50	4.18	Financial derivatives (other than reserves) and employee stock options Производные финансовые инструменты (кроме резервов) и опционы на акции для работников

**ԱՐՏԱՔԻՆ ՏՆՏԵՍԱԿԱՆ ԳՈՐԾՈՒՆԵՈՒԹՅՈՒՆ - EXTERNAL ECONOMIC ACTIVITY -
ВНЕШНЕЭКОНОМИЧЕСКАЯ ДЕЯТЕЛЬНОСТЬ**

	2011*	2012*	2013*	2014	Շարունակություն Continued Продолжение
Այլ ներդրումներ	1 592.12	1 831.24	1 781.40	2 181.55	Other investment
Այլ կապիտալ	13.26	15.59	17.67	19.84	Другие инвестиции
Գրամական միջոցներ և ավանդներ	1 169.20	1 454.35	1 418.41	1 565.68	Other equity
Կենտրոնական բանկ	27.00	90.00	90.00	90.00	Другие инструменты участия в капитале
Ավանդային կազմակերպություններ, բացառությամբ կենտրոնական բանկից	313.64	368.98	437.09	345.84	Currency and deposits
կարճաժամկետ	297.49	354.94	433.04	341.99	Наличная валюта и депозиты
երկարաժամկետ	16.15	14.03	4.05	3.85	Central bank
Պետական կառավարում	-	-	-	-	Центральный банк
Այլ հատվածներ	828.56	995.37	891.32	1 129.84	Deposit-taking corporations, except the central bank
կարճաժամկետ	828.56	995.37	891.32	1 129.84	Депозитные корпора- ции, за исключением центрального банка
երկարաժամկետ	-	-	-	-	Short-term
Վարկեր	265.35	210.36	213.73	414.22	Краткосрочные
Կենտրոնական բանկ	-	-	-	-	Долгосрочные
Վարկեր և փոխառություններ ԱՄՀ-ի հետ (բացառությամբ պահուստների)	-	-	-	-	General government
Այլ կարճաժամկետ	-	-	-	-	Сектор государствен- ного управления
Այլ երկարաժամկետ	-	-	-	-	Other sectors
Ավանդային կազմակերպություններ, բացառությամբ կենտրոնական բանկի	162.35	113.90	127.44	202.12	Другие сектора
կարճաժամկետ	128.85	78.81	55.61	133.96	Short-term
երկարաժամկետ	33.51	35.09	71.83	68.16	Краткосрочные
Պետական կառավարում	16.27	15.48	14.61	13.65	Долгосрочные
					Deposit-taking corporations, except the central bank
					Депозитные корпора- ции, за исключением центрального банка
					Short-term
					Краткосрочные
					Долгосрочные
					General government
					Сектор государствен- ного управления

**ԱՐՏԱՔԻՆ ՏՆՏԵՍԱԿԱՆ ԳՈՐԾՈՒՆԵՈՒԹՅՈՒՆ - EXTERNAL ECONOMIC ACTIVITY -
ВНЕШНЕЭКОНОМИЧЕСКАЯ ДЕЯТЕЛЬНОСТЬ**

Շարունակություն
Continued
Продолжение

	2011 [♦]	2012 [♦]	2013 [♦]	2014	
Վարկեր և փոխառություններ ԱՄՀ-ի հետ (բացառությամբ պահուստների)	-	-	-	-	Credit and loans with the IMF (other than reserves)
Այլ կարճաժամկետ	-	-	-	-	Кредиты и займы от МВФ (за исключением резервов)
Այլ երկարաժամկետ	16.27	15.48	14.61	13.65	Other short-term Другие краткосрочные
Այլ հատվածներ	86.73	80.98	71.68	198.45	Other long-term Другие долгосрочные
կարճաժամկետ	57.26	57.26	44.44	165.79	Other sectors Другие сектора
երկարաժամկետ	29.48	23.72	27.24	32.66	Short-term Краткосрочные
Ապահովագրական, կենսա- թոշակային և ստանդար- տացված ծրագրեր	-	2.62	6.39	5.74	Long-term Долгосрочные
Առևտրային վարկեր և կանխավճարներ	81.10	82.22	85.67	140.61	Insurance, pension, and standardized guarantee schemes
Կենտրոնական բանկ	3.32	0.20	0.10	0.06	Страховые и пенсионные программы и программы стандартных гарантий
Ավանդային կազմակեր- պություններ, բացառությամբ կենտրոնական բանկի	-	-	11.23	14.16	Trade credit and advances
Պետական կառավարում	-	4.09	5.34	3.31	Торговые кредиты и авансы
Այլ հատվածներ	77.78	77.93	69.01	123.09	Central bank Центральный банк
Այլ հաշիվներ ստացվող-այլ	63.21	66.11	39.52	35.45	Deposit-taking corporations, except the central bank
Կենտրոնական բանկ	0.05	0.10	0.30	0.11	Депозитные корпора- ции, за исключением центрального банка
Ավանդային կազմակեր- պություններ, բացառությամբ կենտրոնական բանկի	47.34	49.21	21.82	17.63	General government Сектор государствен- ного управления
Պետական կառավարում	-	-	-	-	Other sectors Другие сектора
Այլ հատվածներ	15.82	16.80	17.40	17.71	Other accounts receivable- other
Պահուստային ակտիվներ	1 932.43	1 799.27	2 251.61	1 489.44	Другая дебиторская задолженность-прочее
Մոնետար ոսկի	-	-	-	-	Central bank Центральный банк
					Deposit-taking corporations, except the central bank
					Депозитные корпора- ции, за исключением центрального банка
					General government Сектор государствен- ного управления
					Other sectors Другие сектора
					Reserve assets
					Резервные активы
					Monetary gold
					Монетарное золото

**ԱՐՏԱՔԻՆ ՏՆՏԵՍԱԿԱՆ ԳՈՐԾՈՒՆԵՆՈՒԹՅՈՒՆ - EXTERNAL ECONOMIC ACTIVITY -
ВНЕШНЕЭКОНОМИЧЕСКАЯ ДЕЯТЕЛЬНОСТЬ**

	2011 [♦]	2012 [♦]	2013 [♦]	2014	Շարունակություն Continued Продолжение
Հատուկ փոխառության իրավունք	57.03	31.72	1.90	6.24	Special drawing rights Специальное право заимствования
Պահուստային դիրքը ԱՄՀ-ում	-	-	-	-	Reserve position in the IMF Резервная позиция в МВФ
Այլ պահուստային ակտիվներ	1 875.40	1 767.55	2 249.71	1 483.20	Other reserve assets Другие резервные активы
Դրամական միջոցներ և ավանդներ	626.28	630.77	746.84	491.89	Currency and deposits Наличная валюта и депозиты
Պահանջներ դրամա- վարկային մարմիններին	371.73	606.54	719.33	424.31	Claims on monetary authorities Требования к органам денежно-кредитного регулирувания
Պահանջներ այլ միավորներին	254.55	24.23	27.50	67.58	Claims on other entities Требования к другим институциональным единицам
Արժեթղթեր	1 249.61	1 136.78	1 502.60	946.20	Securities Ценные бумаги
Պարտքի գործիքներ	1 249.61	1 136.78	1 502.60	946.20	Debt securities Ценные бумаги
կարճաժամկետ	189.91	163.00	4.77	-	Short-term Краткосрочные
երկարաժամկետ	1 059.70	973.79	1 497.83	946.20	Long-term Долгосрочные
Բաժնետիրական կապիտալին և ներդրումային ֆոնդերին մասնակցություն	-	-	-	-	Equity and investment fund shares Инструменты участия в капитале и доли в инвестиционных фондах
Ֆինանսական ածանցյալներ	-0.50	0.00	0.08	-0.10	Financial derivatives Производные финансовые инструменты
Այլ պահանջներ	0.01	0.00	0.20	45.21	Other claims Прочие требования
Պարտավորություններ	11 778.39	12 017.79	13 275.32	11 786.41	LIABILITIES ОБЯЗАТЕЛЬСТВА
Ուղղակի ներդրումներ	5 241.23	5 287.21	5 524.43	4 211.27	Direct investment Прямые инвестиции
Բաժնետիրական կապիտալին և ներդրումային ֆոնդերին	4 340.81	4 322.92	4 529.46	3 231.62	Equity and investment fund shares Инструменты участия в капитале и доли в инвестиционных фондах
Ուղղակի ներդրողը ուղղակի ներդրմամբ ձեռնարկությունում	4 340.81	4 322.92	4 529.46	3 221.57	Direct investor in direct investment enterprises Инвестиции прямого инвестора в нефинансо- вые организации пря- мого инвестирования
Ուղղակի ներդրմամբ ձեռնար- կությունը ուղղակի ներդրողի մոտ (հակառակ ներդրում)	-	-	-	-	Direct investment enter- prises in direct investor reverse investment) Инвестиции в финансо- вых организаций прямо- го инвестирования в прямого инвестора (обратное инвестирование)

**ԱՐՏԱՔԻՆ ՏՆՏԵՍԱԿԱՆ ԳՈՐԾՈՒՆԵՈՒԹՅՈՒՆ - EXTERNAL ECONOMIC ACTIVITY -
ВНЕШНЕЭКОНОМИЧЕСКАЯ ДЕЯТЕЛЬНОСТЬ**

Շարունակություն
Continued
Продолжение

	2011 [♦]	2012 [♦]	2013 [♦]	2014	
Փոխկապակցված կազմակերպությունների միջև	-	-	-	10.05	Between fellow enterprises
Պարտքի գործիքներ	900.42	964.29	994.97	979.65	Investments between sister companies organizations Debt instruments
Ուղղակի ներդրողը ուղղակի ներդրմամբ ձեռնարկությունում	900.42	964.29	925.95	508.01	Долговые инструменты Direct investor in direct investment enterprises
Ուղղակի ներդրմամբ ձեռնարկությունը ուղղակի ներդրողի մոտ (հակառակ ներդրում)	-	-	-	36.84	Investments of direct investor in direct investment enterprises
Փոխկապակցված կազմակերպությունների միջև	-	-	69.01	434.79	Direct investment enterprises in direct investor reverse investment)
Պորտֆելային ներդրումներ	26.63	34.43	725.89	691.43	Investments of non-financial organizations of direct investor (reverse investment) Between fellow enterprises
Բաժնետիրական կապիտալում և ներդրումային ֆոնդերում մասնակցություն	19.96	21.35	13.37	13.82	Investments between sister companies organizations Portfolio investment
Ավանդային կազմակերպություններ, բացառությամբ կենտրոնական բանկից	19.65	21.05	13.29	12.70	Портфельные инвестиции Equity and investment fund shares
Այլ հատվածներ	0.31	0.30	0.08	1.12	Инструменты участия в капитале и доли в инвестиционных фондах Deposit-taking corporations, except the central bank
Պարտքի գործիքներ	6.67	13.08	712.51	677.61	Other sectors Debt instruments
Կենտրոնական բանկ	-	-	-	-	Долговые инструменты Central bank
կարճաժամկետ	-	-	-	-	Краткосрочные
երկարաժամկետ	-	-	-	-	Long-term
Ավանդային կազմակերպություններ, բացառությամբ կենտրոնական բանկից	5.79	12.59	10.53	12.44	Долгосрочные Deposit-taking corporations, except the central bank
կարճաժամկետ	-	-	-	-	Short-term
երկարաժամկետ	5.79	12.59	10.53	12.44	Краткосрочные Long-term Долгосрочные

**ԱՐՏԱՔԻՆ ՏՆՏԵՍԱԿԱՆ ԳՈՐԾՈՒՆԵՈՒԹՅՈՒՆ - EXTERNAL ECONOMIC ACTIVITY -
ВНЕШНЕЭКОНОМИЧЕСКАЯ ДЕЯТЕЛЬНОСТЬ**

	2011 [♦]	2012 [♦]	2013 [♦]	2014	Շարունակություն Continued Продолжение
Պետական կառավարում	0.88	0.49	701.99	665.16	General government Сектор государственного управления
կարճաժամկետ	0.40	0.03	0.02	-	Short-term Краткосрочные
երկարաժամկետ	0.48	0.46	701.97	665.16	Long-term Долгосрочные
Այլ հատվածներ	-	-	-	-	Other sectors Другие сектора
կարճաժամկետ	-	-	-	-	Short-term Краткосрочные
երկարաժամկետ	-	-	-	-	Long-term Долгосрочные
Ֆինանսական ածանցյալներ (բացառությամբ պահուստների) և աշխատողների ֆոնդային օպցիոններ	-	-	0.65	3.25	Financial derivatives (other than reserves) and employee stock options Производные финансовые инструменты (кроме резервов) и опционы на акции для работников
Այլ ներդրումներ	6 510.52	6 696.15	7 024.35	6 880.46	Other investment Другие инвестиции
Այլ կապիտալ	-	-	1.40	1.19	Other equity Другие инструменты участия в капитале
Դրամական միջոցներ և ավանդներ	644.85	627.44	1 078.52	772.55	Currency and deposits Наличная валюта и депозиты
Կենտրոնական բանկ	0.13	0.03	0.15	0.18	Central bank Центральный банк
Ավանդային կազմակերպություններ, բացառությամբ կենտրոնական բանկից	644.72	627.41	1 078.37	772.38	Deposit-taking corporations, except the central bank Депозитные корпорации, за исключением центрального банка
կարճաժամկետ	460.09	462.76	773.63	412.68	Short-term Краткосрочные
երկարաժամկետ	184.63	164.65	304.74	359.69	Long-term Долгосрочные
Պետական կառավարում	-	-	-	-	General government Сектор государственного управления
Այլ հատվածներ	-	-	-	-	Other sectors Другие сектора
Վարկեր	5 503.24	5 714.53	5 618.73	5 797.17	Loans Кредиты
Կենտրոնական բանկ	618.74	596.12	508.96	440.43	Central bank Центральный банк
Վարկեր և փոխառություններ ԱՄՀ-ի հետ (բացառությամբ պահուստների)	518.03	464.28	365.09	290.46	Credit and loans with the IMF (other than reserves) Кредиты и займы от МВФ (за исключением резервов)
Այլ կարճաժամկետ	-	-	-	-	Other short-term Другие краткосрочные

**ԱՐՏԱՔԻՆ ՏՆՏԵՍԱԿԱՆ ԳՈՐԾՈՒՆԵՈՒԹՅՈՒՆ - EXTERNAL ECONOMIC ACTIVITY -
ВНЕШНЕЭКОНОМИЧЕСКАЯ ДЕЯТЕЛЬНОСТЬ**

Շարունակություն
Continued
Продолжение

	2011 [♦]	2012 [♦]	2013 [♦]	2014	
Այլ երկարաժամկետ	100.70	131.84	143.87	149.97	Other long-term Другие долгосрочные
Ավանդային կազմակերպություններ, բացառությամբ կենտրոնական բանկի	942.79	1 248.61	1 189.77	1 388.28	Deposit-taking corporations, except the central bank Депозитные корпорации, за исключением центрального банка
կարճաժամկետ	134.60	119.90	123.22	288.93	Short-term
երկարաժամկետ	808.19	1 128.71	1 066.56	1 099.36	Краткосрочные Long-term
Պետական կառավարում	2 954.94	3 154.45	2 703.02	2 697.66	Долгосрочные General government Сектор государственного управления
Վարկեր և փոխառություններ ԱՄՀ-ի հետ (բացառությամբ պահուստների)	311.34	313.73	220.51	152.06	Credit and loans with the IMF (other than reserves) Кредиты и займы от МВФ (за исключением резервов)
Այլ կարճաժամկետ	-	-	-	-	Other short-term Другие краткосрочные
Այլ երկարաժամկետ	2 643.61	2 840.72	2 482.52	2 545.61	Other long-term Другие долгосрочные
Այլ հատվածներ	986.77	715.35	1 216.98	1 270.80	Other sectors Другие сектора
կարճաժամկետ	224.90	149.47	135.18	27.67	Short-term
երկարաժամկետ	761.86	565.87	1 081.81	1 243.13	Краткосрочные Long-term Долгосрочные
Ապահովագրական, կենսաթոշակային և ստանդարտացված ծրագրեր	0.56	0.80	0.76	0.67	Insurance, pension, and standardized guarantee schemes Страховые и пенсионные программы и программы стандартных гарантий
Առևտրային վարկեր և կանխավճարներ	151.35	107.35	73.16	127.51	Trade credit and advances Торговые кредиты и авансы
Կենտրոնական բանկ	0.02	0.15	0.06	0.09	Central bank Центральный банк
Ավանդային կազմակերպություններ, բացառությամբ կենտրոնական բանկի	-	-	13.79	30.59	Deposit-taking corporations, except the central bank Депозитные корпорации, за исключением центрального банка
Պետական կառավարում	-	-	-	-	General government Сектор государственного управления
Այլ հատվածներ	151.34	107.20	59.32	96.83	Other sectors Другие сектора

**ԱՐՏԱՔԻՆ ՏՆՏԵՍԱԿԱՆ ԳՈՐԾՈՒՆԵՈՒԹՅՈՒՆ - EXTERNAL ECONOMIC ACTIVITY -
ВНЕШНЕЭКОНОМИЧЕСКАЯ ДЕЯТЕЛЬНОСТЬ**

	2011 [♦]	2012 [♦]	2013 [♦]	2014	Շարունակություն Continued Продолжение
Այլ հաշիվներ ստացվող-այլ	75.39	110.78	116.25	53.88	Other accounts receivable- other
Կենտրոնական բանկ	0.05	0.05	0.05	0.04	Другая дебиторская задолженность-прочее Central bank Центральный банк
Ավանդային կազմակեր- պություններ, բացառությամբ կենտրոնական բանկի	14.04	34.88	37.25	37.98	Deposit-taking corporations, except the central bank Депозитные корпора- ции, за исключением центрального банка
Պետական կառավարում	-	-	-	-	General government Сектор государствен- ного управления
Այլ հատվածներ	61.30	75.85	78.95	15.86	Other sectors Другие сектора
Հատուկ փոխառության իրավունք	135.13	135.25	135.53	127.48	Special drawing rights Специальное право заимствования

**ԱՐՏԱՔԻՆ ՏՆՏԵՍԱԿԱՆ ԳՈՐԾՈՒՆԵՈՒԹՅՈՒՆ - EXTERNAL ECONOMIC ACTIVITY -
ВНЕШНЕЭКОНОМИЧЕСКАЯ ДЕЯТЕЛЬНОСТЬ**

321. ՀՀ ՀԱՄԱԽԱՆՈՒՆ ԱՐՏԱՔԻՆ ՊԱՐՏՔԻ ԵՎ ԱԿՏԻՎՆԵՐԻ ԴԻՐՔԵՐԸ (ժամանակաշրջանի վերջի դրությամբ)
GROSS EXTERNAL DEBT AND ASSETS POSITIONS OF RA (at the end of period)
ПОЗИЦИЯ ВАЛОВОГО ВНЕШНЕГО ДОЛГА И АКТИВОВ РА (на конец периода)

(մլն. ԱՄՆ դոլար)

(mln. US dollar)
(млн. долларов США)

	2012		2013		2014		
	Համախառն արտաքին պարտք Gross External Debt Валовой внешний долг	Համախառն արտաքին ակտիվներ Gross External Assets Валовые внешние активы	Համախառն արտաքին պարտք Gross External Debt Валовой внешний долг	Համախառն արտաքին ակտիվներ Gross External Assets Валовые внешние активы	Համախառն արտաքին պարտք Gross External Debt Валовой внешний долг	Համախառն արտաքին ակտիվներ Gross External Assets Валовые внешние активы	
Պետական Կառավարման մարմիններ	3 154.94	19.57	3 405.01	19.95	3 362.83	16.96	General Government Сектор государственного управления
Կարճաժամկետ	0.03	-	0.02	-	-	-	- Short-term Краткосрочные
Կանխիկ դրամական միջոցներ և ավանդներ	-	-	-	-	-	-	- Currency and deposits Наличная валюта и депозиты
Պարտքի գործիքներ	0.03	-	0.02	-	-	-	- Debt securities Долговые ценные бумаги
Վարկեր	-	-	-	-	-	-	- Loans Кредиты и займы
Առևտրային վարկեր և կանխավճարներ	-	-	-	-	-	-	- Trade credits and advances Торговые кредиты и авансы
Այլ պարտքային պարտավորություններ	-	-	-	-	-	-	- Other debt liabilities Другие долговые требования
Երկարաժամկետ	3 154.91	19.57	3 404.99	19.95	3 362.83	16.96	Long-Term Долгосрочные
Հատուկ փոխառության իրավունք(ՀՓԻ), տեղաբաշխում	-	-	-	-	-	-	- Special drawing rights (SDRs), Allocation Специальное право заимствования (СПЗ), распределение
Կանխիկ դրամական միջոցներ և ավանդներ	-	-	-	-	-	-	- Currency and deposits Наличная валюта и депозиты
Պարտքի գործիքներ	0.46	-	701.97	-	665.16	-	- Debt securities Долговые ценные бумаги
Վարկեր	3 154.45	15.48	2 703.02	14.61	2 697.66	13.65	Loans Кредиты и займы
Առևտրային վարկեր և կանխավճարներ	-	4.09	-	5.34	-	3.31	Trade credits and advances Торговые кредиты и авансы
Այլ պարտքային պարտավորություններ	-	-	-	-	-	-	- Other debt liabilities Другие долговые требования

**ԱՐՏԱՔԻՆ ՏՆՏԵՍԱԿԱՆ ԳՈՐԾՈՒՆԵՆՈՒԹՅՈՒՆ - EXTERNAL ECONOMIC ACTIVITY -
ВНЕШНЕЭКОНОМИЧЕСКАЯ ДЕЯТЕЛЬНОСТЬ**

Շարունակություն
Continued
Продолжение

	2012		2013		2014		
	Համախառն արտաքին պարտք Gross External Debt Валовой внешний долг	Համախառն արտաքին ակտիվներ Gross External Assets Валовые внешние активы	Համախառն արտաքին պարտք Gross External Debt Валовой внешний долг	Համախառն արտաքին ակտիվներ Gross External Assets Валовые внешние активы	Համախառն արտաքին պարտք Gross External Debt Валовой внешний долг	Համախառն արտաքին ակտիվներ Gross External Assets Валовые внешние активы	
Կենտրոնական բանկ	731.59	1 901.23	644.74	2 353.53	568.21	1 589.62	Central Bank
Կարճաժամկետ	0.22	884.06	0.26	842.20	0.30	627.27	Центральный банк Short-term
Կանխիկ դրամական միջոցներ և ավանդներ	0.03	720.77	0.15	836.84	0.18	581.89	Краткосрочные Currency and deposits Наличная валюта и депозиты
Պարտքի գործիքներ	-	163.00	-	4.77	-	-	Debt securities Долговые ценные бумаги
Վարկեր	-	-	-	-	-	-	Loans Кредиты и займы
Առևտրային վարկեր և կանխավճարներ	0.15	0.20	0.06	0.10	0.09	0.06	Trade credits and advances Торговые кредиты и авансы
Այլ պարտքային պարտավորություններ	0.05	0.10	0.05	0.50	0.04	45.92	Other debt liabilities Другие долговые требования
Երկարաժամկետ	731.37	1 017.17	644.48	1 511.33	567.91	962.35	Long-Term Долгосрочные
Հատուկ փոխառության իրավունք (ՀՓԻ), տեղաբաշխում	135.25	31.72	135.53	1.90	127.48	6.24	Special drawing rights (SDRs), Allocation Специальное право заимствования, (СПЗ) распределение
Կանխիկ դրամական միջոցներ և ավանդներ	-	-	-	-	-	-	Currency and deposits Наличная валюта и депозиты
Պարտքի գործիքներ	-	985.45	-	1 509.43	-	956.11	Debt securities Долговые ценные бумаги
Վարկեր	596.12	-	508.96	-	440.43	-	Loans Кредиты и займы
Առևտրային վարկեր և կանխավճարներ	-	-	-	-	-	-	Trade credits and advances Торговые кредиты и авансы
Այլ պարտքային պարտավորություններ	-	-	-	-	-	-	Other debt liabilities Другие долговые требования

**ԱՐՏԱՔԻՆ ՏՆՏԵՍԱԿԱՆ ԳՈՐԾՈՒՆԵՈՒԹՅՈՒՆ - EXTERNAL ECONOMIC ACTIVITY -
ВНЕШНЕЭКОНОМИЧЕСКАЯ ДЕЯТЕЛЬНОСТЬ**

Շարունակություն
Continued
Продолжение

	2012		2013		2014		
	Համախառն արտաքին պարտք Gross External Debt Валовой внешний долг	Համախառն արտաքին ակտիվներ Gross External Assets Валовые внешние активы	Համախառն արտաքին պարտք Gross External Debt Валовой внешний долг	Համախառն արտաքին ակտիվներ Gross External Assets Валовые внешние активы	Համախառն արտաքին պարտք Gross External Debt Валовой внешний долг	Համախառն արտաքին ակտիվներ Gross External Assets Валовые внешние активы	
Ավանդային կազմակերպություններ, բացի կենտրոնական բանկից	1 923.50	532.09	2 329.71	602.03	2 241.67	585.16	Deposit-taking corporations, except central bank Депозитные корпорации, за исключением центрального банка
Կարճաժամկետ	617.55	482.96	947.89	521.70	770.18	507.93	Short-term Краткосрочные
Կանխիկ դրամական միջոցներ և ավանդներ	462.76	354.94	773.63	433.04	412.68	341.99	Currency and deposits Наличная валюта и депозиты
Պարտքի գործիքներ	-	-	-	-	-	0.18	Debt securities Долговые ценные бумаги
Վարկեր	119.90	78.81	123.22	55.61	288.93	133.96	Loans Кредиты и займы
Առևտրային վարկեր և կանխավճարներ	-	-	13.79	11.23	30.59	14.16	Trade credits and advances Торговые кредиты и авансы
Այլ պարտքային պարտավորություններ	34.88	49.21	37.25	21.82	37.98	17.63	Other debt liabilities Другие долговые требования
Երկարաժամկետ	1 305.95	49.13	1 381.82	80.33	1 471.49	77.23	Long-Term Долгосрочные
Կանխիկ դրամական միջոցներ և ավանդներ	164.65	14.03	304.74	4.05	359.69	3.85	Currency and deposits Наличная валюта и депозиты
Պարտքի գործիքներ	12.59	-	10.53	4.45	12.44	5.22	Debt securities Долговые ценные бумаги
Վարկեր	1 128.71	35.09	1 066.56	71.83	1 099.36	68.16	Loans Кредиты и займы
Առևտրային վարկեր և կանխավճարներ	-	-	-	-	-	-	Trade credits and advances Торговые кредиты и авансы
Այլ պարտքային պարտավորություններ	-	-	-	-	-	-	Other debt liabilities Другие долговые требования

**ԱՐՏԱՔԻՆ ՏՆՏԵՍԱԿԱՆ ԳՈՐԾՈՒՆԵՆՈՒԹՅՈՒՆ - EXTERNAL ECONOMIC ACTIVITY -
ВНЕШНЕЭКОНОМИЧЕСКАЯ ДЕЯТЕЛЬНОСТЬ**

Շարունակություն
Continued
Продолжение

	2012		2013		2014		
	Համախառն արտաքին պարտք Gross External Debt Валовой внешний долг	Համախառն արտաքին ակտիվներ Gross External Assets Валовые внешние активы	Համախառն արտաքին պարտք Gross External Debt Валовой внешний долг	Համախառն արտաքին ակտիվներ Gross External Assets Валовые внешние активы	Համախառն արտաքին պարտք Gross External Debt Валовой внешний долг	Համախառն արտաքին ակտիվներ Gross External Assets Валовые внешние активы	
Այլ հատվածներ	899.20	1 173.70	1 356.01	1 055.80	1 384.16	1 474.83	Other Sectors
Կարճաժամկետ	224.25	1 132.62	176.94	1 006.77	137.74	1 425.53	Другие сектора Short-term Краткосрочные
Կանխիկ դրամական միջոցներ և ավանդներ	-	995.37	-	891.32	-	1 129.84	Currency and deposits Наличная валюта и депозиты
Պարտքի գործիքներ	-	-	-	-	-	-	Debt securities Долговые ценные бумаги
Վարկեր	149.47	57.26	135.18	44.44	27.67	165.79	Loans Кредиты и займы
Առևտրային վարկեր և կանխավճարներ	68.36	77.93	33.11	69.01	95.46	114.23	Trade credits and advances Торговые кредиты и авансы
Այլ պարտքային պարտավորություններ	6.41	2.07	8.66	2.00	14.61	15.67	Other debt liabilities Другие долговые требования
Երկարաժամկետ	674.95	41.07	1 179.07	49.03	1 246.42	49.30	Long-Term Долгосрочные
Կանխիկ դրամական միջոցներ և ավանդներ	-	-	-	-	-	-	Currency and deposits Наличная валюта и депозиты
Պարտքի գործիքներ	-	-	-	-	-	-	Debt securities Долговые ценные бумаги
Վարկեր	565.87	23.72	1 081.81	27.24	1 243.13	32.66	Loans Кредиты и займы
Առևտրային վարկեր և կանխավճարներ	38.84	-	26.21	-	1.37	8.86	Trade credits and advances Торговые кредиты и авансы
Այլ պարտքային պարտավորություններ	70.24	17.35	71.05	21.79	1.92	7.78	Other debt liabilities Другие долговые требования
Ուղղակի ներդրումներ՝ միջֆիրմային վարկեր	964.29	138.00	994.97	147.23	979.65	145.42	Debt instruments: Intercompany lending Прямые инвестиции: межфирменное кредитование

**ԱՐՏԱՔԻՆ ՏՆՏԵՍԱԿԱՆ ԳՈՐԾՈՒՆԵՈՒԹՅՈՒՆ - EXTERNAL ECONOMIC ACTIVITY -
ВНЕШНЕЭКОНОМИЧЕСКАЯ ДЕЯТЕЛЬНОСТЬ**

Շարունակություն
Continued
Продолжение

	2012		2013		2014		
	Համախառն արտաքին պարտք Gross External Debt Валовой внешний долг	Համախառն արտաքին ակտիվներ Gross External Assets Валовые внешние активы	Համախառն արտաքին պարտք Gross External Debt Валовой внешний долг	Համախառն արտաքին ակտիվներ Gross External Assets Валовые внешние активы	Համախառն արտաքին պարտք Gross External Debt Валовой внешний долг	Համախառն արտաքին ակտիվներ Gross External Assets Валовые внешние активы	
Ուղղակի ներդրողը ուղղակի ներդրմամբ ձեռնարկությունում	964.29	-	925.95	1.15	508.01	0.36	Direct investor in direct investment enterprises Инвестиции прямого инвестора в нефинансовые организации прямого инвесторования
Ուղղակի ներդրմամբ ձեռնարկությունը ուղղակի ներդրողի մոտ (հակառակ ներդրում)	-	138.00	-	138.00	36.84	137.99	Direct investment enterprises in direct investor (reverse investment) Инвестиции нефинансовых организаций прямого инвестирования в прямого инвестора (обратное инвестирование)
Փոխկապակցված կազմակերպությունների միջև	-	-	69.01	8.07	434.79	7.06	Between fellow enterprises Между взаимосвязанными предприятиями
Համախառն արտաքին պարտք	7 673.52	3 764.59	8 730.44	4 178.54	8 536.52	3 811.98	Gross external debt Валовой внешний долг

**ԱՐՏԱՔԻՆ ՏՆՏԵՍԱԿԱՆ ԳՈՐԾՈՒՆԵՈՒԹՅՈՒՆ - EXTERNAL ECONOMIC ACTIVITY -
ВНЕШНЕЭКОНОМИЧЕСКАЯ ДЕЯТЕЛЬНОСТЬ**

322. ՀԱՅԱՍՏԱՆԻ ՀԱՆՐԱՊԵՏՈՒԹՅՈՒՆՈՒՄ ԿԱՏԱՐՎԱԾ ՕՏԱՐԵՐԿՐՅԱ ԸՆԴԱՍԵՆԸ
ՆԵՐԳՐՈՒՄՆԵՐԻ ՀՈՍՔԵՐՆ ՈՒ ՊԱՇԱՐՆԵՐՆ ԸՍՏ ԵՐԿՐՆԵՐԻ
(առանց առևտրային վարկերի, կանխիկ դրամական միջոցների ու ավանդների)
INFLOWS AND STOCKS OF FOREIGN TOTAL INVESTMENT BY COUNTRIES IN THE REPUBLIC
OF ARMENIA
(without trade credits, currency and deposits)
ПОТОКИ И ЗАПАСЫ ИНОСТРАННЫХ ИНВЕСТИЦИЙ ВСЕГО ПО СТРАНАМ В РЕСПУБЛИКЕ
АРМЕНИЯ (без торговых кредитов, наличной валюты и депозитов)

(մլն. դրամ)

(mln. drams)
(млн. драмов)

Զուտ հոսքեր
Net inflows
Чистые потоки

2014

Ընդամենը ներդրումներ այդ թվում՝ ստացված	306 112.0
Գրամավարկային կարգավորման մարմիններով	-15 485.2
Պետական կառավարման մարմիններով	52 888.0
Բանկային և ֆինանսական հատվածներով	101 267.3
Մասնավոր հատվածով	167 441.9
Ընդամենը ներդրումներ ստացված մասնավոր ու բանկային և ֆինանսական հատվածներով այդ թվում՝	268 709.2
Ռուսաստանի Դաշնություն	47 494.9
Միացյալ Նահանգներ	40 364.6
Գերմանիա	13 370.1
Ֆրանսիա	4 964.3
Կանադա	1 635.3
Միացյալ Թագավորություն	9 101.2
Արգենտինա	-8 471.4
Ավստրիա	1 451.6
Մալթա	13 507.8

**ԱՐՏԱՔԻՆ ՏՆՏԵՍԱԿԱՆ ԳՈՐԾՈՒՆԵՈՒԹՅՈՒՆ - EXTERNAL ECONOMIC ACTIVITY -
ВНЕШНЕЭКОНОМИЧЕСКАЯ ДЕЯТЕЛЬНОСТЬ**

Համախառն հոսքեր- Gross inflows Валовые потоки	Մաքուր պաշարները 2014 վերջին Net stocks end of 2014 Чистые запасы на конец 2014	
1988-2014		
10 253 913.9	5 346 867.2	Total investment Всего инвестиции
		of which received by: в том числе полученные по:
296 835.9	183 183.2	Monetary Authorities Органы денежно-кредитного регулирования
1 281 510.9	1 398 667.8	General Government Сектором государственного управления
4 339 901.2	1 440 948.8	Financial and banks sector Банком и финансовым сектором
4 335 665.9	2 324 067.4	Private sector Частным сектором
8 675 567.1	3 765 016.2	Total investment received from private and financial and banks sectors Всего инвестиций полученных по частным и банковско-финансо- вым сектором
		of which: в том числе:
3 039 769.8	1 046 114.7	Russian Federation Россия
273 218.1	161 774.8	United States Соединенные Штаты
588 699.6	182 849.7	Germany Германия
490 627.0	139 664.0	France Франция
191 134.3	6 241.3	Canada Канада
224 376.9	94 665.9	United Kingdom Соединенное Королевство
221 955.5	141 474.9	Argentina Аргентина
19 858.5	14 772.3	Austria Австрия
13 507.8	14 130.4	Malta Малта

**ԱՐՏԱՔԻՆ ՏՆՏԵՍԱԿԱՆ ԳՈՐԾՈՒՆԵՈՒԹՅՈՒՆ - EXTERNAL ECONOMIC ACTIVITY -
ВНЕШНЕЭКОНОМИЧЕСКАЯ ДЕЯТЕЛЬНОСТЬ**

Շարունակություն
Continued
Продолжение

Զուտ հոսքեր-Net inflows-Чистые потоки

	2014
Կիպրոս	65 954.5
Լյուքսեմբուրգ	18 216.1
Լատվիա	-10 112.5
Շվեյցարիա	10 760.8
Ղազախստան	4 749.7
Նիդերլանդներ	41 716.1
Ավստրալիա	-
Կայմանի կղզիներ	-6 858.6
Ֆինլանդիա	13 835.2
Իրանի Իսլամական Հանրապետություն	3 324.1
Լիբանան	-7 410.3
Լիխտենշտայն	612.0
Ուկրաինա	50.3
Վիրջինյան կղզիներ, ԱՄՆ	-
Բելգիա	-81.2
Վիրջինյան կղզիներ, Բրիտանական Հունաստան	4 449.2
	-1 206.2
Սիրիայի Արաբական Հանրապետություն	-
Իռլանդիա	6 841.0
Իսրայել	-
Ջերսի	4 749.7
Նորվեգիա	-0.2

**ԱՐՏԱՔԻՆ ՏՆՏԵՍԱԿԱՆ ԳՈՐԾՈՒՆԵՈՒԹՅՈՒՆ - EXTERNAL ECONOMIC ACTIVITY -
ВНЕШНЕЭКОНОМИЧЕСКАЯ ДЕЯТЕЛЬНОСТЬ**

Շարունակություն
Continued
Продолжение

Համախառն հոսքեր-Gross inflows-Валовые потоки	Մաքուր պաշարները 2014 վերջին Net stocks end of 2014 Чистые запасы на конец 2014	
1988-2014		
284 635.9	315 768.5	Cyprus Кипр
171 528.3	91 439.5	Luxembourg Люксембург
102 704.6	10 434.2	Latvia Латвия
86 973.1	85 398.0	Switzerland Швейцария
86 129.4	23 250.8	Kazakhstan Казахстан
201 514.4	228 517.3	Netherlands Нидерланды
12 636.1	12 809.7	Australia Австралия
9 712.5	595.0	Cayman Islands Острова Кайман
37 865.7	35 897.9	Finland Финландия
13 160.8	10 751.0	Islamic Republic of Iran Исламская Республика Иран
252 324.2	94 000.5	Lebanon Ливан
29 468.2	7 385.5	Liechtenstein Лихтенштейн
13 823.5	457.1	Ukraine Украина
-	39 008.8	United States Virgin Islands Вирджинские острова, США
17 091.7	2 556.5	Belgium Бельгия
57 495.5	1 787.2	Virgin Islands, British Вирджинские ост., Британские
210 246.4	2 561.0	Greece Греция
19 858.5	14 772.3	Austria Австрия
4 435.9	1 016.5	Syrian Arab Republic Арабская республика Сирия
15 275.4	9 330.7	Ireland Ирландия
1 884.3	1 283.4	Israel Израиль
4 749.7	11 874.3	Jersey Джерси
-0.2	358.0	Norway Норвегия

**ԱՐՏԱՔԻՆ ՏՆՏԵՍԱԿԱՆ ԳՈՐԾՈՒՆԵՈՒԹՅՈՒՆ - EXTERNAL ECONOMIC ACTIVITY -
ВНЕШНЕЭКОНОМИЧЕСКАЯ ДЕЯТЕЛЬНОСТЬ**

Շարունակություն
Continued
Продолжение

Զուտ հոսքեր-Net inflows-Чистые потоки

	2014
ԱՄԷ	-299.8
Իսպանիա	152.7
Իտալիա	1971.9
Բուլղարիա	-
Պանամա	-8.8
Թուրքմենստան	-
Չինաստան	-
Կուբա	178.7
Բահամներ	1 239.9
Չեխիայի Հանրապետություն	556.5
Թուրքիա	-
Մոնակո	-
Հունգարիա	-274.0
Քուվեյթ	-
Եգիպտոս	8.0
Լիբերիա	-
Հնդկաստան	-
Նիգերիա	-
Սլովակիա	-
Բելիզ	22.0
Ուզբեկստան	-8.6

**ԱՐՏԱՔԻՆ ՏՆՏԵՍԱԿԱՆ ԳՈՐԾՈՒՆԵՈՒԹՅՈՒՆ - EXTERNAL ECONOMIC ACTIVITY -
ВНЕШНЕЭКОНОМИЧЕСКАЯ ДЕЯТЕЛЬНОСТЬ**

Շարունակություն
Continued
Продолжение

Համախառն հոսքեր-Gross inflows-Валовые потоки	Մաքուր պաշարները 2014 վերջին Net stocks end of 2014 Чистые запасы на конец 2014	
1988-2014		
2 435.4	13 031.2	United Arab Emirates ОАЭ
1 872.8	641.0	Spain Испания
25 816.7	15 379.8	Italy Италия
1 113.4	2.2	Bulgaria Болгария
10 503.2	1 690.6	Panama Панама
1 111.5	-	Turkmenistan Туркменистан
542.4	1 513.8	China Китай
575.0	1 139.3	Cuba Куба
6 424.6	1 430.8	Bahamas Багамы
1 706.8	368.2	Czech Republic Чехская Республика
775.0	111.8	Turkey Турция
304.7	156.5	Monaco Монако
24 297.7	1 528.0	Hungary Венгрия
170.4	-	Kuwait Кувейт
69.5	8.0	Egypt Египет
265.1	-	Liberia Либерия
47.5	0.0	India Индия
20.5	-	Nigeria Нигерия
36.0	14.3	Slovakia Словакия
34.4	4 771.3	Belize Белиз
-2.2	40.4	Uzbekistan Узбекистан

**ԱՐՏԱՔԻՆ ՏՆՏԵՍԱԿԱՆ ԳՈՐԾՈՒՆԵՈՒԹՅՈՒՆ - EXTERNAL ECONOMIC ACTIVITY -
ВНЕШНЕЭКОНОМИЧЕСКАЯ ДЕЯТЕЛЬНОСТЬ**

Շարունակություն
Continued
Продолжение

Զուտ հոսքեր-Net inflows-Чистые потоки

	2014	
Հարավային Աֆրիկա	-	-
Բելառուս	24.0	
Վրաստան	10.8	
Տաջիկստան	-	
Իսլանդիա	-	
Լեհաստան	423.2	
Ռումինիա	-	
Ճապոնիա	-	
Թաիլանդ	-	
Շվեդիա	-46.4	
Նոր Զելանդիա	-	
Սլովենիա	10.0	
Լեռնային Ղարաբաղի Հանրապետություն Դանիա	-1 806.7	
Խորվաթիա	-31.8	
Միջազգային կազմակերպություններ Վերակառուցման և զարգացման Եվրոպական բանկ	-1 171.1	
Սեյշելներ	-2 003.0	
Ֆիլիպիններ	-	
Այլ երկրներ	-3 246.4	

**ԱՐՏԱՔԻՆ ՏՆՏԵՍԱԿԱՆ ԳՈՐԾՈՒՆԵՈՒԹՅՈՒՆ - EXTERNAL ECONOMIC ACTIVITY -
ВНЕШНЕЭКОНОМИЧЕСКАЯ ДЕЯТЕЛЬНОСТЬ**

Շարունակություն
Continued
Продолжение

<u>Համախառն հոսքեր-Gross inflows-Валовые потоки</u>	<u>Մաքուր պաշարները 2014 վերջին Net stocks end of 2014 Чистые запасы на конец 2014</u>	
1988-2014		
532.0	5.0	Sout Africa Южная Африка
151.7	121.0	Belarus Белорусь
12 116.5	25.4	Georgia Грузия
0.1	-	Tajikistan Таджикистан
0.1	-	Iceland Исландия
423.3	423.2	Poland Польша
0.1	-	Romania Румыния
0.1	-	Japan Япония
0.0	-	Thailand Таиланд
145.7	-	Sweden Швеция
1.4	-	New Zealand Новая Зеландия
541.2	15.0	Slovenia Словения
0.2	0.2	Republic of Nagorno Karabagh Нагорно-Карабахская Республика
995 561.3	584.1	Denmark Дания
491.6	1 697.2	Croatia Хорватия
366 088.6	202 927.1	International organiazations International Bank of Reconstruction and Development Международные организации Европейский банк реконструк- ции и развития
8 865.3	12 237.3	Seyshelles Сейшелы
2 459.4	-	Philippines Филиппины
533 265.2	716 984.1	Other countries Другие страны

**ԱՐՏԱՔԻՆ ՏՆՏԵՍԱԿԱՆ ԳՈՐԾՈՒՆԵՈՒԹՅՈՒՆ - EXTERNAL ECONOMIC ACTIVITY -
ВНЕШНЕЭКОНОМИЧЕСКАЯ ДЕЯТЕЛЬНОСТЬ**

323. ՀԱՅԱՍՏԱՆԻ ՀԱՆՐԱՊԵՏՈՒԹՅՈՒՆՈՒՄ ԿԱՏԱՐՎԱԾ ՕՏԱՐԵԿԿՐՅԱ ՈՒՂՂԱԿԻ
ՆԵՐԳՐՈՒԽՆԵՐԻ (ՕՈՒՆ) ՀՈՍՔԵՐՆ ՈՒ ՊԱՇԱՐՆԵՐՆ ԸՍՏ ԵՐԿՐՆԵՐԻ
INFLOWS AND STOCKS OF FOREIGN DIRECT INVESTMENT (FDI) BY COUNTRIES IN THE REPUBLIC
OF ARMENIA
ПОТОКИ И ЗАПАСЫ ИНОСТРАННЫХ ПРЯМЫХ ИНВЕСТИЦИЙ (ПИИ) ПО СТРАНАМ
В РЕСПУБЛИКЕ АРМЕНИЯ

(մլն. դրամ)

(mln. drams)
(млн. драмов)

Զուտ հոսքեր-Net inflows-Чистые потоки

	2014
Ընդամենը ՕՈՒՆ	120 597.3
այդ թվում՝ ստացված	
Բանկային և ֆինանսական հատվածներով	3 395.0
Մասնավոր հատվածով	117 202.3
Ընդամենը ուղղակի ներդրումներ ըստ երկրների	
Ռուսաստանի Դաշնություն	50 656.2
Գերմանիա	20 348.4
Ֆրանսիա	5 785.6
Միացյալ Նահանգներ	2 486.2
Կանադա	270.9
Կիպրոս	-3 963.2
Միացյալ Թագավորություն	13 499.7
Արգենտինա	6 706.4
Լյուքսեմբուրգ	8 547.8
Լատվիա	-
Շվեյցարիա	9 872.5
Ավստրալիա	-
Թուրքմենիա	-
Չինաստան	-
Նորվեգիա	-0.2
Ուզբեկստան	-8.6

**ԱՐՏԱՔԻՆ ՏՆՏԵՍԱԿԱՆ ԳՈՐԾՈՒՆԵՈՒԹՅՈՒՆ - EXTERNAL ECONOMIC ACTIVITY -
ВНЕШНЕЭКОНОМИЧЕСКАЯ ДЕЯТЕЛЬНОСТЬ**

<u>Համախառն հոսքեր-Gross inflows-Валовые потоки</u>	<u>Մաքուր պաշարները 2014 վերջին Net stocks end of 2014 Чистые запасы на конец 2014</u>	
1988-2014	2 051 415.0	Total FDI Всего ПИИ
3 211 716.6		
		of which received by: в том числе полученные по:
335 762.3	365 000.6	Financial and banks sector Банком и финансовым сектором
2 875 954.3	1 686 414.4	Private sector Частным сектором
		Total direct investment by countries Всего прямые инвестиций по странам
1 355 011.6	788 202.6	Russian Federation Россия
193 489.8	90 720.6	Germany Германия
430 610.3	130 226.7	France Франция
122 127.3	94 049.4	United States США
59 770.3	4 071.2	Canada Канада
74 790.5	134 365.8	Cyprus Кипр
60 610.6	66 777.2	United Kingdom Соединенное Королевство
141 638.9	106 790.7	Argentina Аргентина
38 189.7	8 698.3	Luxembourg Люксембург
5 675.8	5 614.9	Latvia Латвия
60 567.6	76 686.1	Switzerland Швейцария
7 549.1	13.5	Australia Австралия
1 111.5	-	Turkmenistan Туркменистан
536.4	1 513.8	China Китай
-0.2	112.9	Norway Норвегия
-2.2	40.4	Uzbekistan Узбекистан

**ԱՐՏԱՔԻՆ ՏՆՏԵՍԱԿԱՆ ԳՈՐԾՈՒՆԵՈՒԹՅՈՒՆ - EXTERNAL ECONOMIC ACTIVITY -
ВНЕШНЕЭКОНОМИЧЕСКАЯ ДЕЯТЕЛЬНОСТЬ**

Շարունակություն
Continued
Продолжение

Զուտ հոսքեր-Net inflows-Чистые потоки

	2014
Ղազախստան	-
Նիդերլանդներ	-480.1
Կայմանի կղզիներ	-
Ֆինլանդիա	-211.3
Իրանի Իսլամական Հանրապետություն Լիբանան	3 295.6 1 466.1
Լիխտենշտայն	-
Ուկրաինա	-
Վիրջինյան կղզիներ, ԱՄՆ	-
Բելգիա	0.0
Վիրջինյան կղզիներ, Բրիտանական	-17 224.4
Հունաստան	-
Ավստրիա	-
Միրիայի Արաբական Հանրապետություն Իռլանդիա	- 5 765.8
Իսրայել	-
ԱՄԷ	-364.8
Իսպանիա	-
Իտալիա	452.5
Բուլղարիա	-
Պանամա	-8.8
Կուբա	178.7
Բահամներ	-
Բելոռուս	1.2

**ԱՐՏԱՔԻՆ ՏՆՏԵՍԱԿԱՆ ԳՈՐԾՈՒՆԵՈՒԹՅՈՒՆ - EXTERNAL ECONOMIC ACTIVITY -
ВНЕШНЕЭКОНОМИЧЕСКАЯ ДЕЯТЕЛЬНОСТЬ**

Շարունակություն
Continued
Продолжение

Համախառն հոսքեր-Gross inflows-Валовые потоки	Մաքուր պաշարները 2014 վերջին Net stocks end of 2014 Чистые запасы на конец 2014	
1988-2014		
3 764.2	4 252.0	Kazakhstan Казахстан
21 337.9	54 005.4	Netherlands Нидерланды
3 645.2	595.0	Sauman Islands Острова Кайман
9 400.3	3 387.9	Finland Финляндия
10 381.3	10 459.0	Islamic Republic of Iran Исламская Республика Иран
95 262.5	88 780.3	Lebanon Ливан
7 318.9	5 536.5	Liechtenstein Лихтенштейн
13 346.3	242.6	Ukraine Украина
-	967.4	Virgin Islands, United States Виргинские острова, США
11 371.5	923.8	Belgium Бельгия
16 648.6	1 475.0	Virgin Islands, British Вирджинские ост., Британские
123 581.2	133.4	Greece Греция
1 738.3	2 213.8	Austria Австрия
1 190.0	1 016.5	Syrian Arab Republic Арабская республика Сирия
12 611.7	7 996.8	Ireland Ирландия
1 884.3	1 283.4	Israel Израиль
1 418.6	12 648.8	United Arab Emirates ОАЭ
1 318.7	417.9	Spain Испания
23 755.6	13 730.6	Italy Италия
103.5	2.2	Bulgaria Болгария
2 697.9	1 334.6	Panama Панама
575.0	1 139.3	Cuba Куба
398.0	5.9	Bahamas Багамы
81.9	96.4	Belarus Белорусь

**ԱՐՏԱՔԻՆ ՏՆՏԵՍԱԿԱՆ ԳՈՐԾՈՒՆԵՈՒԹՅՈՒՆ - EXTERNAL ECONOMIC ACTIVITY -
ВНЕШНЕЭКОНОМИЧЕСКАЯ ДЕЯТЕЛЬНОСТЬ**

Շարունակություն
Continued
Продолжение

Զուտ հոսքեր-Net inflows-Чистые потоки

	2014
Վրաստան	9.9
Տաջիկստան	-
Իսլանդիա	-
Լեհաստան	423.3
Ռումինիա	-
Ճապոնիա	-
Թաիլանդ	-
Շվեդիա	-
Նոր Զելանդիա	-
Թուրքիա	-
Մոնակո	-
Հունգարիա	18.1
Չեխիայի Հանրապետություն	-
Քուվեյթ	-
Եգիպտոս	-
Լիբերիա	-
Հնդկաստան	-
Նիգերիա	-
Սլովակիա	-
Բելիզ	22.0
Սլովենիա	10.0
Դանիա	-0.3
Խորվաթիա	-
Միջազգային կազմակերպություններ Վերակառուցման և զարգացման Եվրոպական բանկ	
Մեյձեյներ	-2 875.8
Այլ երկրներ	15 918.0

**ԱՐՏԱՔԻՆ ՏՆՏԵՍԱԿԱՆ ԳՈՐԾՈՒՆԵՈՒԹՅՈՒՆ - EXTERNAL ECONOMIC ACTIVITY -
ВНЕШНЕЭКОНОМИЧЕСКАЯ ДЕЯТЕЛЬНОСТЬ**

Շարունակություն
Continued
Продолжение

Համախառն հոսքեր-Gross in flows-Валовые потоки	Մաքուր պաշարները 2014 վերջին Net stocks end of 2014 Чистые запасы на конец 2014	
1988-2014		
19.0	22.0	Georgia
		Грузия
0.1	-	Tajikistan
		Таджикистан
0.1	-	Iceland
		Исландия
423.2	423.2	Poland
		Польша
0.1	-	Romania
		Румыния
0.1	-	Japan
		Япония
0.0	-	Thailand
		Таиланд
0.0	-	Sweden
		Швеция
1.4	-	New Zealand
		Новая Зеландия
775.0	111.8	Turkey
		Турция
154.9	156.5	Monako
		Монако
203.3	612.5	Hungary
		Венгрия
8.7	10.7	Czech Republic
		Чехская Республика
63.3	-	Kuwait
		Кувейт
61.5	-	Egypt
		Египет
265.1	-	Liberia
		Либерия
47.5	0.0	India
		Индия
20.5	-	Nigeria
		Нигерия
36.0	14.3	Slovakia
		Словакия
34.4	4 771.3	Belize
		Белиз
541.2	15.0	Slovenia
		Словения
332.5	184.2	Denmark
		Дания
359.9	1 450.7	Croatia
		Хорватия
11 056.7	6 343.7	International organizations
		International Bank of
		Reconstruction and Development
		Международные организации
		Европейский банк реконструк
		ции и развития
6 808.7	459.9	Seyshelles
		Сейшелы
274 994.9	316 310.6	Other countries
		Другие страны

**ԱՐՏԱՔԻՆ ՏՆՏԵՍԱԿԱՆ ԳՈՐԾՈՒՆԵՈՒԹՅՈՒՆ - EXTERNAL ECONOMIC ACTIVITY -
ВНЕШНЕЭКОНОМИЧЕСКАЯ ДЕЯТЕЛЬНОСТЬ**

**324. ՀԱՅԱՍՏԱՆԻ ՀԱՆՐԱՊԵՏՈՒԹՅՈՒՆՈՒՄ ԿԱՏԱՐՎԱԾ ՕՏԱՐԵՐԿՐՅԱ ԸՆԴԱՍՆԵԼ
ՆԵՐԳՐՈՒՄՆԵՐԻ ՀՈՍՔԵՐՆ ՈՒ ՊԱՇԱՐՆԵՐՆ ԸՍՏ ԳՈՐԾՈՒՆԵՈՒԹՅԱՆ ՏԵՍԱԿՆԵՐԻ
INFLOWS AND STOCKS OF FOREIGN TOTAL INVESTMENT BY TYPE OF ACTIVITY
OF REPUBLIC ARMENIA
ПОТОКИ И ЗАПАСЫ ИНОСТРАННЫХ ВСЕГО ИНВЕСТИЦИЙ ПО ВИДАМ ДЕЯТЕЛЬНОСТИ
В РЕСПУБЛИКЕ АРМЕНИЯ**

(մլն. դրամ)

(mln. drams)
(млн. драмов)

Զուտ հոսքեր-Net inflows-Чистые потоки

Ծածկագիրը
Code
Код

	2014
Ընդամենը ներդրումներ	306 112.0
այդ թվում՝ ստացված	
Գրամավարկային կարգավորման մարմիններով	-15 485.2
Պետական կառավարման մարմիններով	52 888.0
Բանկային և ֆինանսական հատվածներով	101 267.3
Մասնավոր հատվածով	167 441.9
Ընդամենը ներդրումներ ստացված մասնավոր և բանկային ու ֆինանսական հատվածներով	268 709.2
այդ թվում՝	
01. Բուսաբուծություն ու անասնաբուծություն, որսորդություն և հարակից ծառայություններ	5 481.5
07. Մետաղական հանքաքարի արդյունահանում	54 133.9
08. Հանքագործական արդյունաբերության և բացահանքերի շահագործման այլ ճյուղեր	-88.7
09. Հանքագործական արդյունաբերության հարակից գործունեություն	3 128.8
10. Սննդամթերքի արտադրություն	611.8
11. Խմիչքների արտադրություն	19 495.2
12. Ծխախոտային արտադրատեսակների արտադրություն	1 232.4
13. Մանածագործական արտադրատեսակների արտադրություն	-
14. Հագուստի արտադրություն	513.3
15. Կաշվի, կաշվե արտադրատեսակների արտադրություն	3.1

**ԱՐՏԱՔԻՆ ՏՆՏԵՍԱԿԱՆ ԳՈՐԾՈՒՆԵՈՒԹՅՈՒՆ - EXTERNAL ECONOMIC ACTIVITY -
ВНЕШНЕЭКОНОМИЧЕСКАЯ ДЕЯТЕЛЬНОСТЬ**

<u>Համախառն հոսքեր-Gross inflows-Валовые потоки</u>		<u>Մաքուր պաշարները 2014 վերջին Net stocks end of 2014 Чистые запасы на конец 2014</u>
1988-2014	2014	
10 253 913.9	5 346 867.2	Total investment Всего
		of which received by: в том числе полученные по:
296 835.9	183 183.2	Monetary Authorities Органы денежно-кредитного регу- лирования
1 281 510.9	1 398 667.8	General Government Сектор государственного управления
4 339 901.2	1 440 948.8	Financial and banks sector Банком и финансовым секторам
4 335 665.9	2 324 067.4	Private sector Частным секторам
8 675 567.1	3 765 016.2	Total investment received by private and financial and banks sector Всего инвестиций полученных по част- ным и банковско-финансовым сектором of which: в том числе:
43 059.4	35 207.8	Crop and animal production, hunting and related service activities Сельское хозяйство, охота и предостав- ление услуг в этих областях
262 708.5	290 246.5	Mining of metal ores Добыча металлических руд
307 108.2	209 349.8	Other mining and quarrying Добыча прочих полезных ископаемых
7 280.0	9 471.1	Mining support service activities Предоставление услуг по добыче полезных ископаемых
15 768.1	8 057.6	Manufacture of food products Производство пищевых продуктов
197 501.1	99 370.1	Manufacture of beverages Производство напитков
42 573.6	3 249.7	Manufacture of tobacco products Производство табачных изделий
560.0	389.1	Manufacture of textiles Текстильное производство
956.4	888.2	Manufacture of wearing apparel Производство одежды
79.5	42.0	Manufacture of leather and related products Производство кожи, изделий из кожи, производство обуви

**ԱՐՏԱՔԻՆ ՏՆՏԵՍԱԿԱՆ ԳՈՐԾՈՒՆԵՈՒԹՅՈՒՆ - EXTERNAL ECONOMIC ACTIVITY -
ВНЕШНЕЭКОНОМИЧЕСКАЯ ДЕЯТЕЛЬНОСТЬ**

Շարունակություն
Continued
Продолжение

Զուտ հոսքեր-Net inflows-Чистые потоки

Ծածկագիրը
Code
Код

2014

16. Փայտանյութի մշակում, փայտից և խցանակեղևից, ծղոտից և հյուսկեն նյութերից արտադրատեսակների արտադրություն, բացի կահույքից	-
17. Թղթի և թղթե արտադրատեսակների արտադրություն	-
18. Պոլիգրաֆիկական գործունեություն, գրառված կրիչների բազմացում	-
20. Քիմիական նյութերի և քիմիական արտադրատեսակների արտադրություն	-
21. Դեղագործական արտադրանքի արտադրություն	496.8
22. Ռետինե և պլաստմասսայե արտադրատեսակների արտադրություն	-
23. Այլ ոչ մետաղական հանքային արտադրատեսակների արտադրանքի արտադրություն	-
24. Հիմնային մետաղների արտադրություն	18 297.9
25. Պատրաստի մետաղե արտադրատեսակների արտադրություն, բացի մեքենաներից և սարքավորանքից	-
26. Համակարգիչների, էլեկտրոնային և օպտիկական սարքավորանքի արտադրություն	-219.8
27. Էլեկտրական սարքավորանքի արտադրություն	-355.8
28. Մեքենաների և սարքավորանքի արտադրություն, չներառված ուրիշ խմբավորումներում	-67.8
31. Կահույքի արտադրություն	-
32. Արտադրատեսակների արտադրություն, չներառված ուրիշ խմբավորումներում	-63.1
35. Էլեկտրականության, գազի, գոլորշու և լավորակ օդի մատակարարում	29 526.7
36. Ջրի հավաքում, մշակում և բաշխում	305.9
41. Շենքերի շինարարություն	27 941.0

**ԱՐՏԱՔԻՆ ՏՆՏԵՍԱԿԱՆ ԳՈՐԾՈՒՆԵՈՒԹՅՈՒՆ - EXTERNAL ECONOMIC ACTIVITY -
ВНЕШНЕЭКОНОМИЧЕСКАЯ ДЕЯТЕЛЬНОСТЬ**

Շարունակություն
Continued
Продолжение

Համախառն հոսքեր-Gross inflows-Валовые потоки	Մաքուր պաշարները 2014 վերջին Net stocks end of 2014 Чистые запасы на конец 2014	
1988-2014	2014	
1 216.2	-	Manufacture of wood and of products of wood and cork, except furniture; manufacture of articles of straw and plaiting materials Обработка древесины и производство изделий из дерева и пробки (кроме мебели), плетенных изделий
7.7	-	Manufacture of paper and paper products Производство бумаги и картона
2 817.8	17.8	Printing and reproduction of recorded media Полиграфическая деятельность и тиражирование записанных носителей информации
8 283.5	9 011.3	Manufacture of chemicals and chemical products Производство химической продукции
3 195.3	3 570.7	Manufacture of basic pharmaceutical products and pharmaceutical preparations Производство фармацевтической продукции
3 571.6	3 201.4	Manufacture of rubber and plastic products Производство резиновых и пластмассовых изделий
12 416.8	10 410.8	Manufacture of other non-metallic mineral products Производство прочих неметаллических минеральных продуктов
310 298.6	162 502.7	Manufacture of basic metals Производство основных металлов
87.8	101.5	Manufacture of fabricated metal products, except machinery and equipment Производство готовых металлических изделий, кроме машин и оборудования
29 883.4	29 751.1	Manufacture of computer, electronic and optical products Производство компьютеров, электронного и оптического оборудования
13 015.4	13 620.1	Manufacture of electrical equipment Производство электрического оборудования
33.6	1 209.7	Manufacture of machinery and equipment n.e.c. Производство машин и оборудования, не включенных в другие группировки
5 671.2	-	Manufacture of furniture Производство мебели
10 695.1	6 066.2	Other manufacturing Производство прочей продукции
983 552.2	460 137.9	Electricity, gas, steam and air conditioning supply Обеспечение (снабжение) электроэнергией, газом, паром и кондиционированным воздухом
4 597.8	1 691.6	Water collection, treatment and supply Сбор, обработка и распределение воды (водоснабжение)
75 093.5	70 741.3	Construction of buildings Строительство зданий

**ԱՐՏԱՔԻՆ ՏՆՏԵՍԱԿԱՆ ԳՈՐԾՈՒՆԵՈՒԹՅՈՒՆ - EXTERNAL ECONOMIC ACTIVITY -
ВНЕШНЕЭКОНОМИЧЕСКАЯ ДЕЯТЕЛЬНОСТЬ**

Շարունակություն
Continued
Продолжение

Չուտ հոսքեր-Net inflows-Чистые потоки

Ծածկագիրը
Code
Код

	2014
43. Մասնագիտացված շինարարական գործունեություն	-
45. Ավտոմեքենաների և մոտոցիկլների մեծածախ ու մանրածախ առևտուր և նորոգում	-85.8
46. Մեծածախ առևտուր, բացի ավտոմեքենաների և մոտոցիկլների առևտրից	-89.5
47. Մանրածախ առևտուր, բացի ավտոմեքենաների և մոտոցիկլների առևտրից	-5.2
49. Ցամաքային տրանսպորտի գործունեություն և փոխադրում խողովակաշարերով	1 043.5
51. Օդային տրանսպորտի գործունեություն	-17 809.1
52. Պահեստավորում և տրանսպորտային օժանդակ գործունեություն	62.1
53. Փոստային և սուրհանդակային գործունեություն	-
55. Կացության կազմակերպում	4 097.6
56. Հանրային սննդի կազմակերպում	-
59. Կինո- և տեսաֆիլմերի, հեռուստատեսային ծրագրերի արտադրություն, երաժշտական և այլ ձայնագրությունների հրատարակություն	-
61. Հեռահաղորդակցություն	958.4
62. Ծրագրային ապահովման մշակում, խորհրդատվություններ և հարակից գործունեություն համակարգչային տեխնոլոգիաների բնագավառում	6 375.7
63. Տեղեկատվական ծառայությունների մատուցում	420.2
64. Ֆինանսական միջնորդություն, բացի ապահովագրությունից և կենսաթոշակային ապահովությունից	101 289.6

**ԱՐՏԱՔԻՆ ՏՆՏԵՍԱԿԱՆ ԳՈՐԾՈՒՆԵՈՒԹՅՈՒՆ - EXTERNAL ECONOMIC ACTIVITY -
ВНЕШНЕЭКОНОМИЧЕСКАЯ ДЕЯТЕЛЬНОСТЬ**

Շարունակություն
Continued
Продолжение

Համախառն հոսքեր-Gross inflows-Валовые потоки	Մաքուր պաշարները 2014 վերջին Net stocks end of 2014 Чистые запасы на конец 2014	
1988-2014		
870.4	504.7	Specialised construction activities Специальные строительные работы
1 906.1	549.6	Wholesale and retail trade and repair of motor vehicles and motorcycles Оптовая и розничная торговля автомобилями и мотоциклами; ремонт автомобилей и мотоциклов
87 169.5	26 156.7	Wholesale trade, except of motor vehicles and motorcycles Оптовая торговля, кроме торговли автомобилями и мотоциклами
25 137.3	13 167.0	Retail trade, except of motor vehicles and motorcycles Розничная торговля, кроме торговли автомобилями и мотоциклами
177 165.3	105 764.3	Land transport and transport via pipelines Деятельность наземного и трубопроводного транспорта
176 127.4	92 374.7	Air transport Деятельность воздушного транспорта
13 682.9	6 076.9	Warehousing and support activities for transportation Складирование грузов и вспомогательная транспортная деятельность
0.0	-	Postal and courier activities Почтовая и курьерская деятельность
84 472.9	51 450.3	Accommodation Деятельность гостиниц
0.1	99.4	Food and beverage service activities Деятельность ресторанов
-	70.9	Motion picture, video and television programme production, sound recording and music publishing activities Производство кинофильмов, видео и телевизионных программ, звукозапись и издание музыки
997 705.6	268 948.4	Telecommunications Связь
49 809.3	12 767.2	Computer programming, consultancy and related activities Разработка программного обеспечения, консультирование и прочая деятельность в области вычислительной техники
3 485.5	660.3	Information service activities Деятельность в области информационного обслуживания
4 378 677.6	1 455 428.1	Financial service activities, except insurance and pension funding Финансовое посредничество, кроме услуг по страхованию и пенсионному обеспечению

**ԱՐՏԱՔԻՆ ՏՆՏԵՍԱԿԱՆ ԳՈՐԾՈՒՆԵՈՒԹՅՈՒՆ - EXTERNAL ECONOMIC ACTIVITY -
ВНЕШНЕЭКОНОМИЧЕСКАЯ ДЕЯТЕЛЬНОСТЬ**

Շարունակություն
Continued
Продолжение

Զուտ հոսքեր-Net inflows-Чистые потоки

Ծածկագիրը
Code
Код

2014

65. Ապահովագրություն, վերաապահովագրություն և կենսաթոշակային ապահովություն, բացի պարտադիր սոցիալական ապահովագրության	-
66. Ֆինանսական միջնորդության և ապահովագրության ոլորտում օժանդակ գործունեություն	73.4
68. Անշարժ գույքի հետ կապված գործունեություն	10 948.5
69. Իրավաբանական և հաշվապահական գործունեություն	80.0
70. Գլխամասային գրասենյակների գործունեություն. խորհրդատվական ծառայություններ կառավարման հարցերով	10.0
71. Ճարտարապետական և ճարտարագիտական գործունեություն. տեխնիկական փորձարկումներ և վերլուծություններ	-
72. Գիտական հետազոտություններ և մշակումներ	99.6
73. Գովազդային գործունեություն և շուկայի իրավիճակի հետազոտություն	-
74. Մասնագիտական, գիտական և տեխնիկական այլ գործունեություն	-296.3
77. Վարձույթ և լիզինգ	-
79. Զբոսաշրջային գործակալությունների, զբոսաշրջային օպերատորների գործունեություն, տեղերի ամրագրում և զբոսաշրջության ոլորտի այլ ծառայություններ	0.1
81. Շենքերի սպասարկման և բնատեսարանի բարեկարգման գործունեություն	-30.7

**ԱՐՏԱՔԻՆ ՏՆՏԵՍԱԿԱՆ ԳՈՐԾՈՒՆԵՈՒԹՅՈՒՆ - EXTERNAL ECONOMIC ACTIVITY -
ВНЕШНЕЭКОНОМИЧЕСКАЯ ДЕЯТЕЛЬНОСТЬ**

Շարունակություն
Continued
Продолжение

Համախառն հոսքեր-Gross inflows-Валовые потоки	Մաքուր պաշարները 2014 վերջին Net stocks end of 2014 Чистые запасы на конец 2014	
1988-2014		
549.4	33.6	Insurance, reinsurance and pension funding, except compulsory social security Страхование, перестрахование и пенсионное обеспечение, кроме обязательного социального обеспечения
2 372.4	1 951.7	Activities auxiliary to financial services and insurance activities Вспомогательная деятельность в сфере финансового посредничества и страхования
179 811.7	147 586.5	Real estate activities Операции с недвижимым имуществом
837.9	494.5	Legal and accounting activities Деятельность в области права и бухгалтерского учета
541.2	15.0	Activities of head offices; management consultancy activities Деятельность центральных офисов, деятельность в области управления
22 857.1	14 157.9	Architectural and engineering activities; technical testing and analysis Деятельность в области архитектурных изысканий; технические испытания и контроль
25 375.9	94 696.3	Scientific research and development Научные исследования и разработки
13 053.5	25.6	Advertising and market research Рекламная деятельность и изучение рынка
3 898.9	2 529.9	Other professional, scientific and technical activities Прочая профессиональная, научная и техническая деятельность
351.0	1.7	Rental and leasing activities Аренда и лизинг
19.8	118.2	Travel agency, tour operator and other reservation service and related activities Деятельность туристических агентств и туроператоров, бронирование и прочая деятельность в области туризма
-30.7	-30.7	Services to buildings and landscape activities Деятельность по обслуживанию зданий и изменению ландшафта

**ԱՐՏԱՔԻՆ ՏՆՏԵՍԱԿԱՆ ԳՈՐԾՈՒՆԵՈՒԹՅՈՒՆ - EXTERNAL ECONOMIC ACTIVITY -
ВНЕШНЕЭКОНОМИЧЕСКАЯ ДЕЯТЕЛЬНОСТЬ**

Շարունակություն
Continued
Продолжение

Զուտ հոսքեր-Net inflows-Чистые потоки

Ծածկագիրը
Code
Код

2014

85. Կրթություն	-
86. Առողջապահություն	
92. Շահումով խաղերի կազմակերպման հետ կապված գործունեություն	-
93. Սպորտի, զվարճությունների և հանգստի կազմակերպման բնագավառում գործունեություն	1 194.0
94. Անդամության վրա հիմնված կազմակերպությունների գործունեություն	-
96. Այլ անհատական ծառայությունների մատուցում	-
97. Այլ	-

**ԱՐՏԱՔԻՆ ՏՆՏԵՍԱԿԱՆ ԳՈՐԾՈՒՆԵՈՒԹՅՈՒՆ - EXTERNAL ECONOMIC ACTIVITY -
ВНЕШНЕЭКОНОМИЧЕСКАЯ ДЕЯТЕЛЬНОСТЬ**

Շարունակություն
Continued
Продолжение

Համախառն հոսքեր-Gross inflows-Валовые потоки	Մաքուր պաշարները 2014 վերջին Net stocks end of 2014 Чистые запасы на конец 2014	
1988-2014		
2 309.3	0.0	Education Образование
155.8	-	Human health activities Здравоохранение
81.9	9.7	Gambling and betting activities Организация азартных игр и заключение пари
16 438.3	6 037.2	Sports activities and amusement and recreation activities Спортивная и прочая деятельность по организации отдыха и развлечений
319.6	45.3	Activities of membership organisations Деятельность общественных объединений (организаций)
3 574.8	-	Other personal service activities Прочее индивидуальное обслуживание
64 806.9	35 019.3	Other activities Другие деятельности

**ԱՐՏԱՔԻՆ ՏՆՏԵՍԱԿԱՆ ԳՈՐԾՈՒՆԵՈՒԹՅՈՒՆ - EXTERNAL ECONOMIC ACTIVITY -
ВНЕШНЕЭКОНОМИЧЕСКАЯ ДЕЯТЕЛЬНОСТЬ**

325. ՀԱՅԱՍՏԱՆԻ ՀԱՆՐԱՊԵՏՈՒԹՅՈՒՆՈՒՄ ԿԱՏԱՐՎԱԾ ՕՏԱՐԵՐԿՐՅԱ ՈՒՂՂԱԿԻ
ՆԵՐԳՐՈՒՄՆԵՐԻ ՀՈՍՔԵՐՆ ՈՒ ՊԱՇԱՐՆԵՐՆ ԸՍՏ ԳՈՐԾՈՒՆԵՈՒԹՅԱՆ ՏԵՍԱԿՆԵՐԻ
INFLOWS AND STOCKS OF FOREIGN DIRECT INVESTMENT BY TYPE OF ACTIVITY OF
REPUBLIC OF ARMENIA
ПОТОКИ И ЗАПАСЫ ИНОСТРАННЫХ ПРЯМЫХ ИНВЕСТИЦИЙ ПО ВИДАМ ДЕЯТЕЛЬНОСТИ
В РЕСПУБЛИКЕ АРМЕНИЯ

(մլն. դրամ)

(mln. drams)
(млн. драмов)

Զուտ հոսքեր-Net inflows-Чистые потоки

Ծածկագիրը
Code
Код

2014

Ընդամենը ՕՈՒՆ	120 597.3
այդ թվում՝ ստացված	
Բանկային և ֆինանսական հատվածներով	3 395.0
Մասնավոր հատվածով	117 202.3
Ընդամենը ուղղակի ներդրումներ՝ ըստ գործունեության տեսակների	
01. Բուսաբուծություն ու անասնաբուծություն, որսորդություն և հարակից ծառայություններ	4 802.0
07. Մետաղական հանքաքարի արդյունահանում	-519.1
08. Հանքագործական արդյունաբերության և բացահանքերի շահագործման այլ ճյուղեր	16 463.4
09. Հանքագործական արդյունաբերության հարակից գործունեություն	2 691.1
10. Սննդամթերքի արտադրություն	129.5
11. Խմիչքների արտադրություն	21 313.2
12. Ծխախոտային արտադրատեսակների արտադրություն	211.7
13. Մանածագործական արտադրատեսակների արտադրություն	-
14. Հագուստի արտադրություն	395.8
15. Կաշվի, կաշվե արտադրատեսակների արտադրություն	3.1
16. Փայտանյութի մշակում, փայտից և խցանակեղևից, ծղոտից և հյուսկեն նյութերից արտադրատեսակների արտադրություն, բացի կահույքից	-

**ԱՐՏԱՔԻՆ ՏՆՏԵՍԱԿԱՆ ԳՈՐԾՈՒՆԵՈՒԹՅՈՒՆ - EXTERNAL ECONOMIC ACTIVITY -
ВНЕШНЕЭКОНОМИЧЕСКАЯ ДЕЯТЕЛЬНОСТЬ**

Համախառն հոսքեր-Gross inflows-Валовые потоки	Մաքուր պաշարները 2014 վերջին Net stocks end of 2014 Чистые запасы на конец 2014	
1988-2014		
3 211 716.6	2 051 415.0	Total FDI Всего
		of which received by: в том числе полученные по:
335 762.3	365 000.6	Financial and banks sector Банком и финансовым секторам
2 875 954.3	1 686 414.4	Private sector Частным секторам
		Total direct investment by type of activity Всего прямые инвестиции по видам деятельности
39 268.8	34 149.2	Crop and animal production, hunting and related service activities Сельское хозяйство, охота и предостав- ление услуг в этих областях
42 173.9	49 089.6	Mining of metal ores Добыча металлических руд
218 285.4	135 106.0	Other mining and quarrying Добыча прочих полезных ископаемых
6 685.0	8 810.1	Mining support service activities Предоставление услуг по добыче полезных ископаемых
14 241.4	7 004.0	Manufacture of food products Производство пищевых продуктов
159 711.6	97 129.4	Manufacture of beverages Производство напитков
4 952.9	2 123.3	Manufacture of tobacco products Производство табачных изделий
236.4	143.9	Manufacture of textiles Текстильное производство
706.0	704.9	Manufacture of wearing apparel Производство одежды
62.5	42.0	Manufacture of leather and related products Производство кожи, изделий из кожи, производство обуви
1 036.4	-	Manufacture of wood and of products of wood and cork, except furniture; manufacture of articles of straw and plaiting materials Обработка древесины и производство изделий из дерева и пробки (кроме мебели), пле- тенных изделий

**ԱՐՏԱՔԻՆ ՏՆՏԵՍԱԿԱՆ ԳՈՐԾՈՒՆԵՈՒԹՅՈՒՆ - EXTERNAL ECONOMIC ACTIVITY -
ВНЕШНЕЭКОНОМИЧЕСКАЯ ДЕЯТЕЛЬНОСТЬ**

Շարունակություն
Continued
Продолжение

Զուտ հոսքեր-Net inflows-Чистые потоки

Ծածկագիրը
Code
Код

	2014
17. Թղթի և թղթե արտադրատեսակների արտադրություն	-
18. Պոլիգրաֆիական գործունեություն, գրառված կրիչների բազմացում	-
20. Քիմիական նյութերի և քիմիական արտադրատեսակների արտադրություն	-
21. Դեղագործական արտադրանքի արտադրություն	496.8
22. Ռետինե և պլաստմասսայե արտադրատեսակների արտադրություն	-
23. Այլ ոչ մետաղական հանքային արտադրատե- սակների արտադրանքի արտադրություն	-
24. Հիմնային մետաղների արտադրություն	320.8
25. Պատրաստի մետաղե արտադրատեսակների արտադրություն, բացի մեքենաներից և սարքավորանքից	-
26. Համակարգիչների, էլեկտրոնային և օպտիկական սարքավորանքի արտադրություն	-219.8
27. Էլեկտրական սարքավորանքի արտադրություն	-420.6
28. Մեքենաների և սարքավորանքի արտադրություն, չներառված ուրիշ խմբավորումներում	-67.8
31. Կահույքի արտադրություն	-
32. Արտադրատեսակների արտադրություն, չներառված ուրիշ խմբավորումներում	0.0
35. Էլեկտրականության, գազի, գոլորշու և լավորակ օդի մատակարարում	34 672.9
36. Ջրի հավաքում, մշակում և բաշխում	305.9
41. Շենքերի շինարարություն	6 501.3
43. Մասնագիտացված շինարարական գործունեություն	-
45. Ավտոմեքենաների և մոտոցիկլների մեծածախ ու մանրածախ առևտուր և նորոգում	-85.8

**ԱՐՏԱՔԻՆ ՏՆՏԵՍԱԿԱՆ ԳՈՐԾՈՒՆԵՈՒԹՅՈՒՆ - EXTERNAL ECONOMIC ACTIVITY -
ВНЕШНЕЭКОНОМИЧЕСКАЯ ДЕЯТЕЛЬНОСТЬ**

Շարունակություն
Continued
Продолжение

Համախառն հոսքեր-Gross inflows-Валовые потоки	Մաքուր պաշարները 2014 վերջին Net stocks end of 2014 Чистые запасы на конец 2014	
1988-2014		
7.7	-	Manufacture of paper and paper products Производство бумаги и картона
53.8	17.8	Printing and reproduction of recorded media Полиграфическая деятельность и тиражирование записанных носителей информации
6 967.6	7 937.0	Manufacture of chemicals and chemical products Производство химической продукции
2 870.4	3 114.7	Manufacture of basic pharmaceutical products and pharmaceutical preparations Производство фармацевтической продукции
2 308.7	3 141.7	Manufacture of rubber and plastic products Производство резиновых и пластмассовых изделий
6 849.7	5 507.0	Manufacture of other non-metallic mineral products Производство прочих неметаллических минеральных продуктов
62 522.1	117 685.0	Manufacture of basic metals Производство основных металлов
81.8	101.5	Manufacture of fabricated metal products, except machinery and equipment Производство готовых металлических изделий, кроме машин и оборудования
29 625.2	29 751.1	Manufacture of computer, electronic and optical products Производство компьютеров, электронного и оптического оборудования
729.7	13 465.8	Manufacture of electrical equipment Производство электрического оборудования
-56.5	1 209.7	Manufacture of machinery and equipment n.e.c. Производство машин и оборудования, не включенных в другие группировки
5 628.2	-	Manufacture of furniture Производство мебели
7 692.8	4 067.0	Other manufacturing Производство прочей продукции
845 685.8	339 879.5	Electricity, gas, steam and air conditioning supply Обеспечение (снабжение) электроэнергией, газом, паром и кондиционированным воздухом
4 597.8	1 691.6	Water collection, treatment and supply Сбор, обработка и распределение воды (водоснабжение)
27 537.2	32 284.3	Construction of buildings Строительство зданий
870.4	363.7	Specialised construction activities Специальные строительные работы
1 872.4	515.5	Wholesale and retail trade and repair of motor vehicles and motorcycles Оптовая и розничная торговля автомобилями и мотоциклами; ремонт автомобилей и мотоциклов

**ԱՐՏԱՔԻՆ ՏՆՏԵՍԱԿԱՆ ԳՈՐԾՈՒՆԵՈՒԹՅՈՒՆ - EXTERNAL ECONOMIC ACTIVITY -
ВНЕШНЕЭКОНОМИЧЕСКАЯ ДЕЯТЕЛЬНОСТЬ**

Շարունակություն
Continued
Продолжение

Զուտ հոսքեր-Net inflows-Чистые потоки

Ծածկագիրը
Code
Код

2014

46. Մեծածախ առևտուր, բացի ավտոմեքենաների և մոտոցիկլների առևտրից	922.6
47. Մանրածախ առևտուր, բացի ավտոմեքենաների և մոտոցիկլների առևտրից	47.5
49. Ցամաքային տրանսպորտի գործունեություն և փոխադրում խողովակաշարերով	864.0
51. Օդային տրանսպորտի գործունեություն	97.7
52. Պահեստավորում և տրանսպորտային օժանդակ գործունեություն	61.2
53. Փոստային և սուրհանդակային գործունեություն	-
55. Կացության կազմակերպում	3 264.9
56. Հանրային սննդի կազմակերպում	-
59. Կինո- և տեսաֆիլմերի, հեռուստատեսային ծրագրերի արտադրություն, երաժշտական և այլ ճայնագրությունների հրատարակություն	-
61. Հեռահաղորդակցություն	6 836.8
62. Ծրագրային ապահովման մշակում, խորհրդատվություններ և հարակից գործունեություն համակարգչային տեխնոլոգիաների բնագավառում	6 375.7
63. Տեղեկատվական ծառայությունների մատուցում	-
64. Ֆինանսական միջնորդություն, բացի ապահովագրությունից և կենսաթոշակային ապահովությունից	3 416.8
65. Ապահովագրություն, վերաապահովագրություն և կենսաթոշակային ապահովություն, բացի պարտադիր սոցիալական ապահովագրության	-

**ԱՐՏԱՔԻՆ ՏՆՏԵՍԱԿԱՆ ԳՈՐԾՈՒՆԵՈՒԹՅՈՒՆ - EXTERNAL ECONOMIC ACTIVITY -
ВНЕШНЕЭКОНОМИЧЕСКАЯ ДЕЯТЕЛЬНОСТЬ**

Շարունակություն
Continued
Продолжение

Համախառն հոսքեր-Gross inflows-Валовые потоки	Մաքուր պաշարները 2014վերջին Net stocks end of 2014 Чистые запасы на конец 2014	
1988-2014		
43 140.1	22 271.0	Wholesale trade, except of motor vehicles and motorcycles Оптовая торговля, кроме торговли автомобилями и мотоциклами
10 853.2	1 327.3	Retail trade, except of motor vehicles and motorcycles Розничная торговля, кроме торговли автомобилями и мотоциклами
161 512.3	105 025.1	Land transport and transport via pipelines Деятельность наземного и трубопроводного транспорта
85 809.6	53 570.9	Air transport Деятельность воздушного транспорта
13 507.4	6 075.9	Warehousing and support activities for transportation Складирование грузов и вспомогательная транспортная деятельность
0.0	-	Postal and courier activities Почтовая и курьерская деятельность
44 990.2	43 472.6	Accommodation Деятельность гостиниц
-	54.4	Food and beverage service activities Деятельность ресторанов
-	70.9	Motion picture, video and television programme production, sound recording and music publishing activities Производство кинофильмов, видео и телевизионных программ, звукозапись и издание музыки
676 388.7	249 527.9	Telecommunications Связь
35 886.0	12 707.1	Computer programming, consultancy and related activities Разработка программного обеспечения, консультирование и прочая деятельность в области вычислительной техники
67.4	0.9	Information service activities Деятельность в области информационного обслуживания
358 586.5	376 190.3	Financial service activities, except insurance and pension funding Финансовое посредничество, кроме услуг по страхованию и пенсионному обеспечению
549.4	33.6	Insurance, reinsurance and pension funding, except compulsory social security Страхование, перестрахование и пенсионное обеспечение, кроме обязательного социального обеспечения

**ԱՐՏԱՔԻՆ ՏՆՏԵՍԱԿԱՆ ԳՈՐԾՈՒՆԵՈՒԹՅՈՒՆ - EXTERNAL ECONOMIC ACTIVITY -
ВНЕШНЕЭКОНОМИЧЕСКАЯ ДЕЯТЕЛЬНОСТЬ**

Շարունակություն
Continued
Продолжение

Զուտ հոսքեր-Net inflows-Чистые потоки

Ծածկագիրը
Code
Код

2014

66. Ֆինանսական միջնորդության և ապահովագրության ոլորտում օժանդակ գործունեություն	73.4
68. Անշարժ գույքի հետ կապված գործունեություն	10 948.5
69. Իրավաբանական և հաշվապահական գործունեություն	122.9
70. Գլխամասային գրասենյակների գործունեություն. խորհրդատվական ծառայություններ կառավարման հարցերով	10.0
71. Ճարտարապետական և ճարտարագիտական գործունեություն. տեխնիկական փորձարկումներ և վերլուծություններ	-
72. Գիտական հետազոտություններ և մշակումներ	99.6
73. Գովազդային գործունեություն և շուկայի իրավիճակի հետազոտություն	-
74. Մասնագիտական, գիտական և տեխնիկական այլ գործունեություն	-226.8
77. Վարձույթ և լիզինգ	-
79. Զբոսաշրջային գործակալությունների, զբոսաշրջային օպերատորների գործունեություն, տեղերի ամրագրում և զբոսաշրջության ոլորտի այլ ծառայություններ	0.1
81. Շենքերի սպասարկման և բնատեսարանի բարեկարգման գործունեություն	-30.7
85. Կրթություն	-
86. Առողջապահություն	-
92. Շահումով խաղերի կազմակերպման հետ կապված գործունեություն	-
93. Սպորտի, զվարճությունների և հանգստի կազմակերպման բնագավառում գործունեություն	718.7
94. Անդամության վրա հիմնված կազմակերպությունների գործունեություն	-
96. Այլ անհատական ծառայությունների մատուցում	-
Այլ	-

**ԱՐՏԱՔԻՆ ՏՆՏԵՍԱԿԱՆ ԳՈՐԾՈՒՆԵՈՒԹՅՈՒՆ - EXTERNAL ECONOMIC ACTIVITY -
ВНЕШНЕЭКОНОМИЧЕСКАЯ ДЕЯТЕЛЬНОСТЬ**

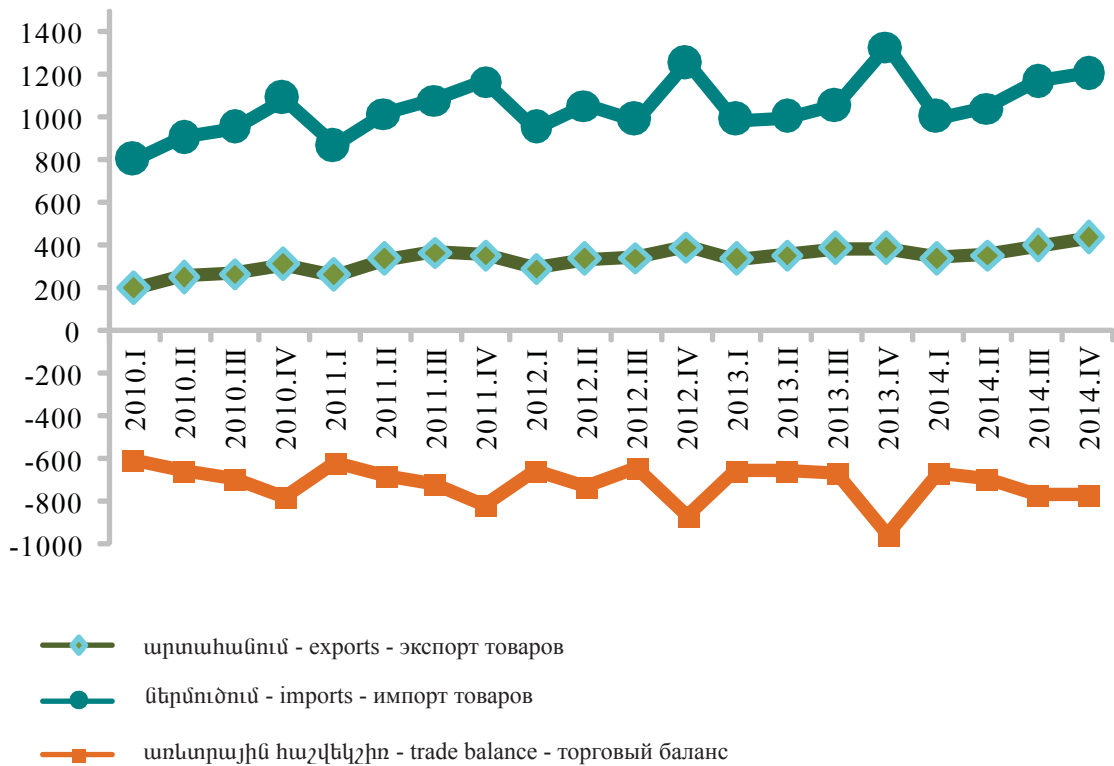
Շարունակություն
Continued
Продолжение

Համախառն հոսքեր-Gross inflows-Валовые потоки	Մաքուր պաշարները 2014 վերջին Net stocks end of 2014 Чистые запасы на конец 2014	
1988-2014		
735.7	1 951.5	Activities auxiliary to financial services and insurance activities Вспомогательная деятельность в сфере финансового посредничества и страхования
162 772.9	132 086.5	Real estate activities Операции с недвижимым имуществом
313.1	244.1	Legal and accounting activities Деятельность в области права и бухгалтерского учета
541.2	15.0	Activities of head offices; management consultancy activities Деятельность центральных офисов, деятельность в области управления
15 682.2	14 157.9	Architectural and engineering activities; technical testing and analysis Деятельность в области архитектуры и инженерных изысканий; технические испытания и контроль
19 468.8	94 696.3	Scientific research and development Научные исследования и разработки
12 007.5	25.6	Advertising and market research Рекламная деятельность и изучение рынка
2 925.5	2 523.7	Other professional, scientific and technical activities Прочая профессиональная, научная и техническая деятельность
336.3	-	Rental and leasing activities Аренда и лизинг
0.1	118.2	Travel agency, tour operator and other reservation service and related activities Деятельность туристических агентств и туроператоров, бронирование и прочая деятельность в области туризма
-30.7	-30.7	Services to buildings and landscape activities Деятельность по обслуживанию зданий и изменению ландшафта
2 309.3	0.0	Education Образование
155.8	-	Human health activities Здравоохранение
-	9.7	Gambling and betting activities Организация азартных игр и заключение пари
4 328.5	5 189.4	Sports activities and amusement and recreation activities Спортивная и прочая деятельность по организации отдыха и развлечений
319.6	45.3	Activities of membership organisations Деятельность общественных объединений (организаций)
547.8	-	Other personal service activities Прочее индивидуальное обслуживание
64 806.9	35 019.3	Other activities Другие деятельности

**ԱՐՏԱՔԻՆ ՏՆՏԵՍԱԿԱՆ ԳՈՐԾՈՒՆԵՈՒԹՅՈՒՆ - EXTERNAL ECONOMIC ACTIVITY -
ВНЕШНЕЭКОНОМИЧЕСКАЯ ДЕЯТЕЛЬНОСТЬ**

ՀԱՅԱՍՏԱՆԻ ՀԱՆՐԱՊԵՏՈՒԹՅԱՆ ԱՐՏԱՀԱՆՈՒՄԸ, ՆԵՐՄՈՒԾՈՒՄԸ ԵՎ ԱՌԵՎՏՐԱՅԻՆ
ՀԱՇՎԵԿԵՐԻՈՒՄԸ 2010-2014 թթ. (եռամսյակներով)
EXPORT, IMPORT AND TRADE BALANCE OF THE REPUBLIC OF ARMENIA in 2010-2014 (by quarters)
ЭКСПОРТ, ИМПОРТ И ТОРГОВЫЙ БАЛАНС РЕСПУБЛИКИ АРМЕНИЯ ЗА 2010-2014 гг. (по кварталам)

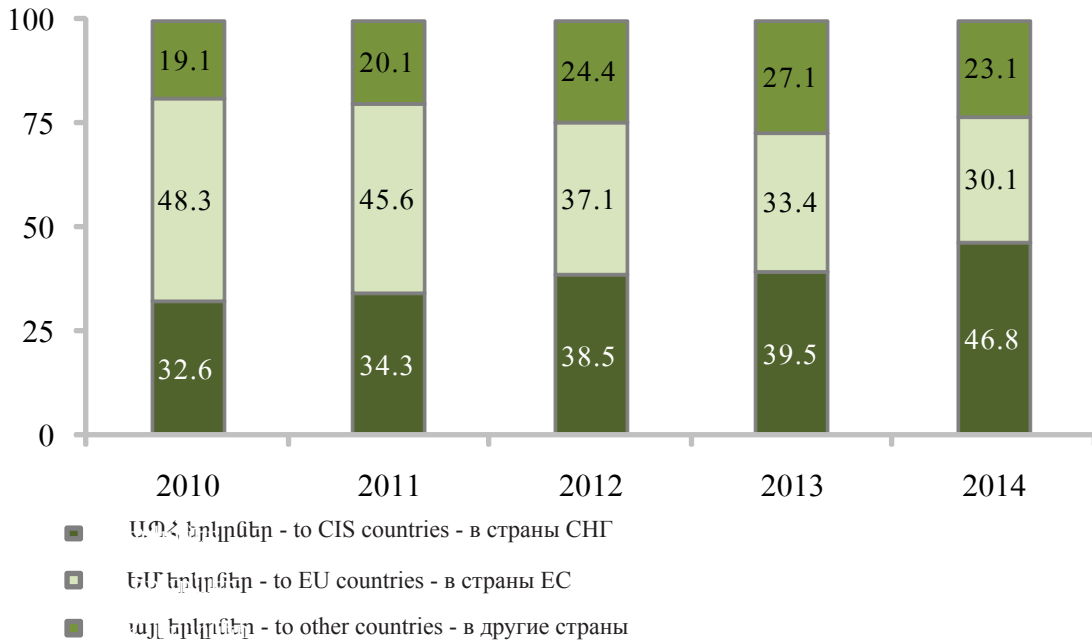
միլիոն ԱՄՆ դոլար - million. US dollars - миллион долларов США



**ԱՐՏԱՔԻՆ ՏՆՏԵՍԱԿԱՆ ԳՈՐԾՈՒՆԵՈՒԹՅՈՒՆ - EXTERNAL ECONOMIC ACTIVITY -
ВНЕШНЕЭКОНОМИЧЕСКАЯ ДЕЯТЕЛЬНОСТЬ**

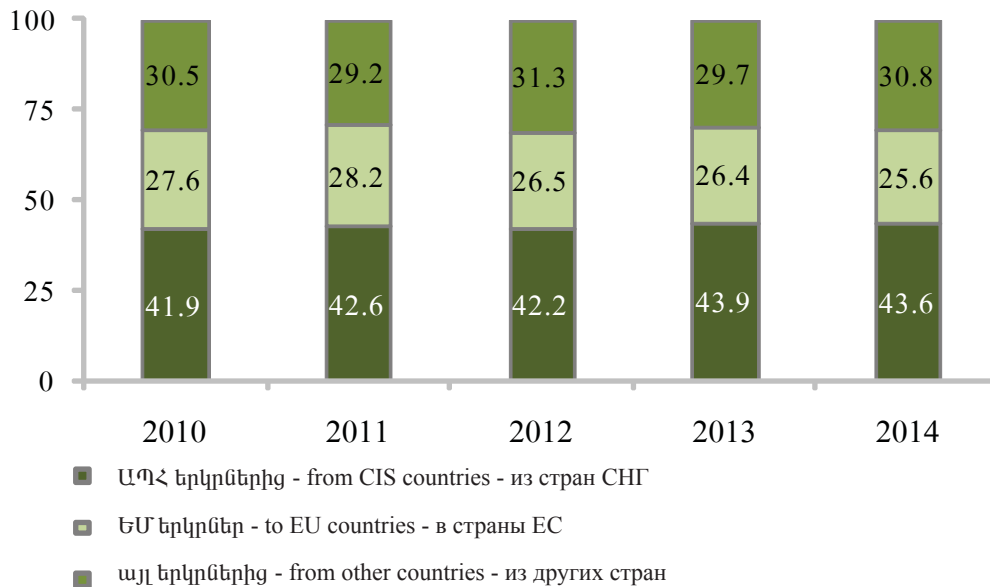
**ԱՊՐԱՆՔՆԵՐԻ ԱՐՏԱՀԱՆՈՒՄՆ ԱՊՀ ԵՎ ԱՅԼ ԵՐԿՐՆԵՐ
EXPORT OF GOODS TO CIS COUNTRIES AND OTHER COUNTRIES
ЭКСПОРТ ТОВАРОВ В СТРАНЫ СНГ И ДРУГИЕ СТРАНЫ**

սոկոսներով՝ արտահանման ընդհանուր ծավալից - percents of total export
в процентах от общего объема экспорта



**ԱՊՐԱՆՔՆԵՐԻ ՆԵՐՄՈՒԾՈՒՄՆ ԱՊՀ ԵՎ ԱՅԼ ԵՐԿՐՆԵՐԻՑ
IMPORT OF GOODS FROM CIS COUNTRIES AND OTHER COUNTRIES
ИМПОРТ ТОВАРОВ ИЗ СТРАН СНГ И ДРУГИХ СТРАН**

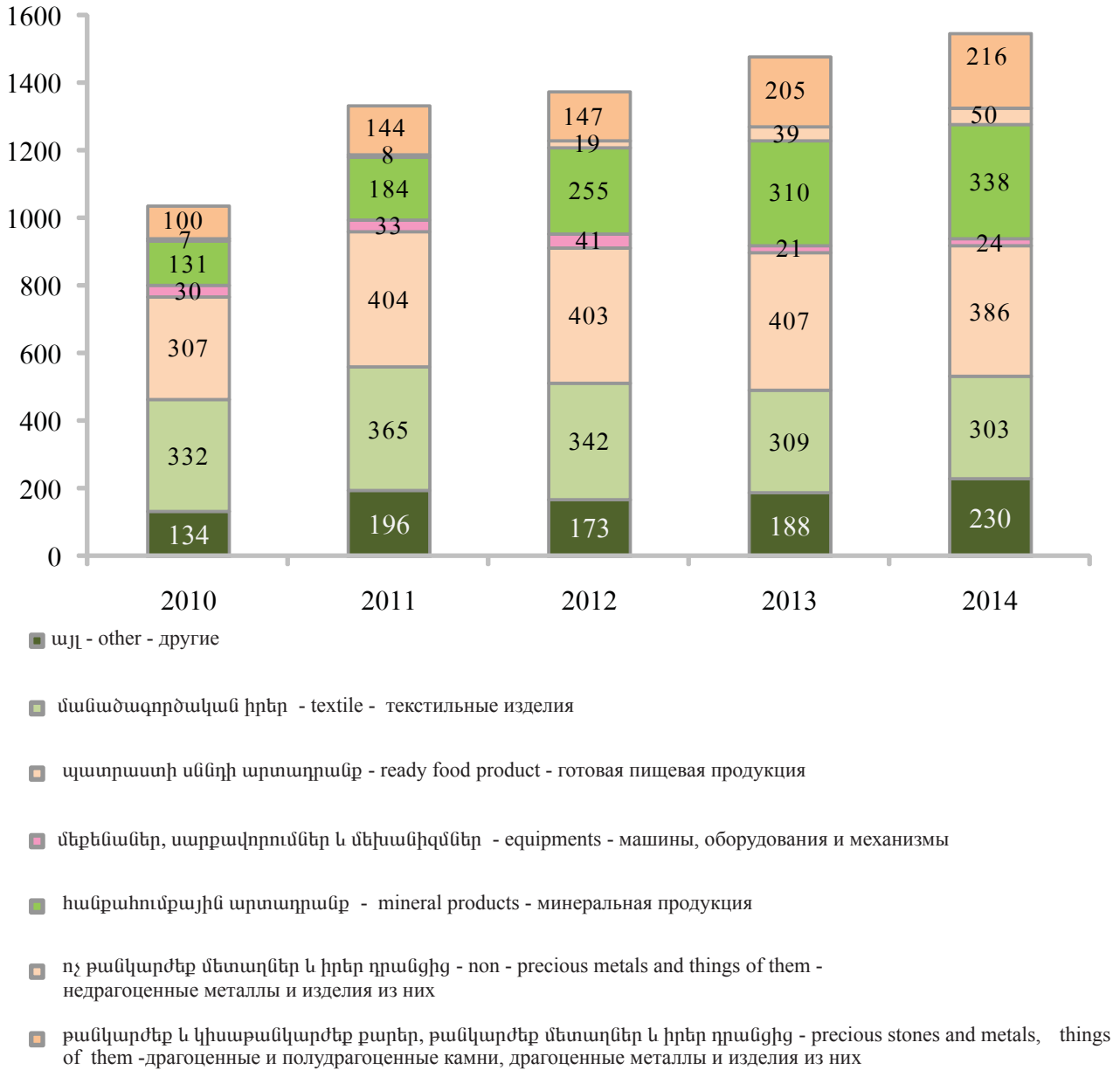
սոկոսներով ներմուծման ընդհանուր ծավալից - percents of total import
в процентах от общего объема импорта



**ԱՐՏԱՔԻՆ ՏՆՏԵՍԱԿԱՆ ԳՈՐԾՈՒՆԵՈՒԹՅՈՒՆ - EXTERNAL ECONOMIC ACTIVITY -
ВНЕШНЕЭКОНОМИЧЕСКАЯ ДЕЯТЕЛЬНОСТЬ**

ՀԱՅԱՍՏԱՆԻ ՀԱՆՐԱՊԵՏՈՒԹՅԱՆ ԱՐՏԱՀԱՆՈՒՄՆ ԸՍՏ ՀԻՄՆԱԿԱՆ ԱՊՐԱՆՔԱՆՍԻԵՐԻ
EXPORT OF THE REPUBLIC OF ARMENIA BY PRINCIPAL COMMODITY GROUPS
ЭКСПОРТ РЕСПУБЛИКИ АРМЕНИЯ ПО ОСНОВНЫМ ТОВАРНЫМ ГРУППАМ

միլիոն ԱՄՆ դոլար - million. US dollars - миллион долларов США



**ԱՐՏԱՔԻՆ ՏՆՏԵՍԱԿԱՆ ԳՈՐԾՈՒՆԵՈՒԹՅՈՒՆ - EXTERNAL ECONOMIC ACTIVITY -
ВНЕШНЕЭКОНОМИЧЕСКАЯ ДЕЯТЕЛЬНОСТЬ**

ՀԱՅԱՍՏԱՆԻ ՀԱՆՐԱՊԵՏՈՒԹՅԱՆ ՆԵՐՄՈՒԾՈՒՄՆ ԸՍՏ ՀԻՄՆԱԿԱՆ ԱՊՐԱՆՔԱԽՄԵՐԻ
IMPORT OF THE REPUBLIC OF ARMENIA BY PRINCIPAL COMMODITY GROUPS
ИМПОРТ РЕСПУБЛИКИ АРМЕНИЯ ПО ОСНОВНЫМ ТОВАРНЫМ ГРУППАМ

միլիոն ԱՄՆ դոլար - million. US dollars - миллион долларов США

