

Ա Ր Գ Յ ՈՒ Ն Ա Բ Ե Ր ՈՒ Թ Յ ՈՒ Ն
INDUSTRY
ПРОМЫШЛЕННОСТЬ

Բաժնում բերված են տվյալներ, որոնք բնութագրում են արդյունաբերական արտադրանքի ծավալի դինամիկան՝ ամբողջությամբ և ըստ տնտեսական գործունեության տեսակների, արդյունաբերական արտադրանքի կարևորագույն տեսակների արտադրությունը, արդյունաբերության տեխնիկական մակարդակի վիճակը:

Արդյունաբերական արտադրանքի ծավալը արժեքային արտահայտությամբ որոշվում է որպես արդյունաբերական կազմակերպությունների (ներառյալ առանձնացված ստորաբաժանումները) կողմից թողարկված արտադրանքի, կատարված արդյունաբերական բնույթի աշխատանքների և ծառայությունների ծավալների համագումար:

Արտադրանքի ծավալի մասին տվյալները բերված են ընթացիկ գներով, առանց ավելացված արժեքի և ակցիզային հարկերի: Ընդ որում, պատվիրատուի հումքից և նյութերից (որոնց համար արտադրող կազմակերպությունը չի վճարում) թողարկված արտադրանքը, ընթացիկ գներով, արդյունաբերական արտադրանքի ծավալում ներառվում է առանց այդ հումքի և նյութի արժեքի:

Կազմակերպության կողմից թողարկված արտադրանքի ծավալը որոշվում է առանց ներքին շրջանառության արժեքի: Կազմակերպության ներքին շրջանառություն է համարվում արտադրված պատրաստի իրերի և կիսաֆաբրիկատների այն մասի արժեքը, որն օգտագործվում է տվյալ կազմակերպության կողմից սեփական արդյունաբերա-արտադրական կարիքների համար:

Արդյունաբերական արտադրանքի ֆիզիկական ծավալի ինդեքսը բնութագրում է արտադրանքի ծավալի դինամիկայի փոփոխությունն արժեքային արտահայտությամբ: Հաշվարկվում է արտադրանքի ծավալները համադրելիության բերելու միջոցով:

Արտադրանքի գնահատականը, համադրելի գներով, իրականացվում է արդյունաբերողների գների ինդեքսի հիման վրա: Համադրելի գներով արտադրանքը հաշվետու տարվա թողարկումն է ըստ ամիսների, վերահաշվարկված ըստ նախորդ տարվա համապատասխան ամիսների գների:

This section contains data characterizing the dynamics of industrial output as a whole and by the types of economic activity, production of key industrial products, technical level of the industry.

Industrial output in value terms is measured as a grand total of volumes related to the output produced, industrial work and services done by industrial organizations (including independent units). Output data are given at current prices excluding value added and excise taxes. Output produced from the customer's raw materials (for which producing organization doesn't pay) is included in the industrial output at current prices, excluding the value of raw materials.

Output produced by organization is measured excluding the value of the internal turnover. The internal turnover of organization is considered the value of those finished and semi-finished products, that are used by the given organization for own industrial needs.

Volume index of industrial production characterizes changes in the dynamics of the volume of industrial production in value terms. It is calculated through comparison of outputs. Products are valued at the comparable prices based on producer price indices. Production at comparable prices is the output of reporting year moths, recalculated by corresponding prices of previous year months. Chain index is used for time series forming up.

В разделе приводятся данные, характеризующие динамику объема промышленного производства в целом и по видам экономической деятельности, производство важнейших видов промышленной продукции, состояние технического уровня промышленности.

Объем промышленной продукции в стоимостном выражении определяется как сумма данных об объеме продукции работ и услуг промышленного характера обособленные подразделения). Данные об объеме продукции приводятся в текущих ценах, без налога на добавленную стоимость и акцизного налога. При этом продукция изготовленная из давальческого сырья и материалов заказчика (за которое производитель не платит), в текущих ценах в объем произведенной продукции включается без стоимости сырья и материалов.

Объем продукции промышленной организации определяется без стоимости внутреннего оборота. Внутренним оборотом организации считается стоимость той части выработанных ее готовых изделий и полуфабрикатов, которая используется внутри данной организации на собственные промышленно-производственные нужды.

Индекс физического объема промышленной продукции характеризует динамику изменения объема промышленной продукции в стоимостном выражении. Исчисляется по данным о продукции в сопоставимых ценах.

Оценка продукции в сопоставимых ценах производится на основе индекса цен производителей. Продукция в сопоставимых ценах-это выпуск продукции отчетного года, по месяцам, перерасчитанное по ценам соответствующих месяцев предыдущего года.

Իրացված արտադրանքի ծավալն այն սեփական արտադրության արժեքն է, որ հաշվետու ժամանակաշրջանում փաստացի բեռնառավել (հանձնվել) է սպառողներին (ներառյալ այն արտադրանքը, որ ակտով տեղում հանձնվել է պատվիրատուին), կատարված աշխատանքներն ու ծառայությունները, որ ընդունել է պատվիրատուն, անկախ այն բանից վճարը մուտքագրվել է արտադրողի հաշվին, թե ոչ:

Արդյունաբերական արտադրանքի արտադրությունը բնեղեն արտահայտությամբ, որպես կանոն, բերվում է ըստ արտադրանքի համախառն թողարկման, այսինքն՝ ներառյալ տվյալ կազմակերպության ներսում արդյունաբերա-արտադրական կարիքների համար ծախսված և պատվիրատուի հումքից թողարկված արտադրանքը:

Volume of sold production is defined as the value of the output which have been actually shipped in the reporting period to customers (including products received on the spot), of work and services done, irrespective of the fact if the payment made by customers has been received by producer or not.

Industrial produce production in physical terms as a rule is represented by gross output, including goods used for own needs within an organization and produced from the customer's raw material.

Объем реализованной продукции - стоимость продукции собственного производства, фактически отгруженной (переданной) в отчетном периоде потребителям (включая продукцию, сданную по акту заказчику на месте), выполненные работы и услуги, принятые заказчиком, независимо от того, поступили деньги на счет производителя или нет.

Производство промышленной продукции в натуральном выражении приводится, как правило, по валовому выпуску продукции, т.е. включая продукцию, израсходованную на промышленно-производственные нужды внутри данной организации и выработанную из давальческого сырья.

ԱՐԴՅՈՒՆԱԲԵՐՈՒԹՅՈՒՆ - INDUSTRY - ПРОМЫШЛЕННОСТЬ

**ԱՐԴՅՈՒՆԱԲԵՐՈՒԹՅԱՆ ՀԻՄՆԱԿԱՆ ՏՆՏԵՍԱԿԱՆ ՑՈՒՑԱՆԻՇՆԵՐ
MAIN ECONOMIC INDICATORS OF INDUSTRY
ОБЩЕЭКОНОМИЧЕСКИЕ ОСНОВНЫЕ ПОКАЗАТЕЛИ ПРОМЫШЛЕННОСТИ**

**187. ԱՐԴՅՈՒՆԱԲԵՐՈՒԹՅԱՆ ՀԻՄՆԱԿԱՆ ՑՈՒՑԱՆԻՇՆԵՐՆ ԸՍՏ ՏՆՏԵՍԱԿԱՆ
ԳՈՐԾՈՒՆԵՈՒԹՅԱՆ ՏԵՍԱԿՆԵՐԻ
MAIN INDICATORS OF INDUSTRY BY TYPES OF ECONOMIC ACTIVITY
ОСНОВНЫЕ ПОКАЗАТЕЛИ ПРОМЫШЛЕННОСТИ ПО ВИДАМ ЭКОНОМИЧЕСКОЙ
ДЕЯТЕЛЬНОСТИ**

	2011	2012	2013	2014	2015	
Արդյունաբերության մասնաբաժինն ավելացված արժեքում ¹ , %	-	18.0	18.3	18.0 [♦]	18.2	Share of industry in value added ¹ , in % Доля промышленности в добавленной стоимости ¹ , %
Արդյունաբերության մասնաբաժինը ՀՆԱ-ում ¹ , %	-	16.1 [♦]	16.2 [♦]	16.0 [♦]	16.2	Share of industry in GDP, in % Доля промышленности в ВВП, %
Արդյունաբերական կազմակերպությունների քանակը ² , միավոր	2 648	2 587	2 726	2 741	2 802	Number of industrial organizations ² , units Число промышленных организаций ² , единиц
Արդյունաբերական արտադրանքի ծավալը, մլրդ. դրամ	999.0	1 121.9	1 242.1	1 291.3	1 342.7	Industrial output, bln. drams Объем промышленного производства, млрд. драмов
Արդյունաբերական արտադրանքի ֆիզիկական ծավալի ինդեքսը նախորդ տարվա նկատմամբ, %	113.9	108.8	106.9	102.7	105.0	Volume index of industrial production, in % of previous year Индекс физического объема промышленного производства к предыдущему году, %
Արդյունաբերողների գների ինդեքսը, նախորդ տարվա նկատմամբ, %	109.1	107.0	104.7	108.5	99.1	Producer price index, in % of previous year Индекс цен производителей, к предыдущему году, %
Հիմնական արտադրական միջոցները (տարեվերջին, ըստ սկզբնական արժեքի), մլրդ. դրամ	1 974.6	2 316.4	2 484.0	2 602.9	2 795.7	Fixed production assets (at the end of year, at primary price), bln. drams Основные производственные средства (на конец года, по первоначальной стоимости), млрд. драмов
Արդյունաբերա-արտադրական անձնակազմի միջին ցուցակային թվաքանակը, 1 000 մարդ	83.7	83.8	83.9	83.8	82.6	Average number of industrial production personnel, 1 000 persons Среднесписочная численность промышленно-производственного персонала, 1 000 человек
նախորդ տարվա նկատմամբ, %	102.8	100.1	100.1	99.9	98.5	in % of previous year к предыдущему году, %

ԱՐԳՅՈՒՆԱԲԵՐՈՒԹՅՈՒՆ - INDUSTRY - ПРОМЫШЛЕННОСТЬ

Շարունակություն
Continued
Продолжение

	2011	2012	2013	2014	2015	
Միջին ամսական անվանական աշխատավարձը, դրամ	128 084	160 423 ³	168 768	181 862	194 122	Average monthly nominal wages and salaries, drams Среднемесячная номинальная заработная плата, драмов

¹ Սկսած 2015թ. ՀՆԱ ցուցանիշները ՀՀ ԱՎԾ կողմից հաշվարկվում է համաձայն ԱՀՀ 2008 միջազգային ստանդարտի: Ըստ ԱՀՀ 2008 -ի վերանայվել են նաև 2012-2014թթ. ՀՆԱ ցուցանիշները:
Since 2015 th GDP indicators are compiled by NSS RA according to SNA2008 international standard. GDP indicators for the period 2012-2014 are also revised according to SNA 2008.

Начиная с 2015 года показатели ВВП со стороны НСС РА составляются соответственно международного стандарта СНС 2008, по СНС 2008 были пересмотрены также показатели ВВП за 2012-2014годы.

² Ժողովածուի այս հատվածի բոլոր աղյուսակներում արտացոլված են միայն վիճակագրական հաշվետվություններ կայացրած կազմակերպությունների քանակը:

For this section of the publication, only the number of organizations, which presented statistical reports, is reflected in the all tables. Во всех таблицах данного раздела сборника отражено только количество организаций, представивших статистические отчеты

³ 2012-2013թթ. աշխատավարձի ցուցանիշների համադրելիությունն ապահովելու նպատակով 2012թ. ցուցանիշը վերահաշվարկվել է ըստ 01.01.2013թ.-ից ուժի մեջ մտած «Եկամտային հարկի մասին» ՀՀ օրենքի (ՀՕ-246)՝ գործատուի կողմից վճարվող պարտադիր սոցիալական ապահովության վճարի հաշվարկային (պայմանականորեն) դրույքաչափերը կիրառելու մեթոդով:

In order to provide the comparability of indicators for 2012-2013 the indicator for 2012 were re-calculated according to the RA Law "On Income Tax" acquired the force on 01.01.2013, by applying the method of the calculated (conditional) rates of employer's statutory social security contribution.

Для обеспечения сопоставимости показателей заработной платы 2012-2013гг., показатель 2012г. перерасчитан согласно закону РА (ЗА-246) "О подоходном налоге", вступившему в силу 01.01.2013г., методом применения расчетных (условных) ставок, выплаченных работодателем выплат на обязательное социальное страхование.

**188. ԱՐԳՅՈՒՆԱԲԵՐԱԿԱՆ ԱՐՏԱԳՐԱՆՔԻ ԾԱՎԱԼՆ ԸՍՏ ՏՆՏԵՍԱԿԱՆ ԳՈՐԾՈՒՆԵՈՒԹՅԱՆ ՏԵՍԱԿՆԵՐԻ
VOLUME OF INDUSTRIAL PRODUCTION BY TYPES OF ECONOMIC ACTIVITY
ОБЪЕМ ПРОМЫШЛЕННОЙ ПРОДУКЦИИ ПО ВИДАМ ЭКОНОМИЧЕСКОЙ ДЕЯТЕЛЬНОСТИ**

(ընթացիկ գներով, մլն.դրամ)

(at current prices, mln.drams)
(в текущих ценах, млн.драмов)

	2011	2012	2013	2014	2015	
Ամբողջ արդյունաբերությունը	998 963.7	1 121 906.7	1 242 070.3	1 291 274.1	1 342 700.1	Total industry Вся промышленность
Հանքագործական արդյունաբերություն և բացահանքերի շահագործում	170 168.6	193 326.4	196 778.9	193 142.5	220 666.9	Mining and quarrying Горнодобывающая промышленность и разработка открытых карьеров
մետաղական հանքաքարի արդյունահանում	165 595.1	187 426.1	191 338.6	188 237.5	215 512.7	mining of metal ores добыча металлических руд
հանքագործական արդյունաբերության և բացահանքերի շահագործման այլ ճյուղեր	4 573.5	5 900.3	5 440.3	4 905.0	5 154.2	other mining and quarrying добыча прочих полезных ископаемых
Մշակող արդյունաբերություն	644 775.4	699 418.1	777 016.9	847 749.5	839 473.5	Manufacturing Обрабатывающая промышленность
սննդամթերքի արտադրություն	238 887.6	250 416.2	274 747.6	308 441.2	287 784.3	manufacture of food products производство пищевых продуктов
խմիչքների արտադրություն	85 185.5	101 323.3	126 272.4	125 118.9	103 336.2	manufacture of beverages производство напитков
ծխախոտային արտադրատեսակների արտադրություն	16 193.3	25 420.3	38 306.7	63 112.2	111 544.3	manufacture of tobacco products производство табачных изделий
մանածագործական արտադրատեսակների արտադրություն	982.0	759.4	575.4	544.0	507.5	manufacture of textiles текстильное производство

ԱՐԳՅՈՒՆԱԲԵՐՈՒԹՅՈՒՆ - INDUSTRY - ПРОМЫШЛЕННОСТЬ

Շարունակություն
Continued
Продолжение

	2011	2012	2013	2014	2015	
հագուստի արտադրություն	5 575.1	5 199.0	5 921.7	7 330.3	9 495.4	manufacture of wearing apparel производство одежды
կաշվի, կաշվե արտադրատեսակների արտադրություն	1 275.5	1 093.0	1 213.0	1 227.0	1 318.0	manufacture of leather and related products производство кожи, изделий из кожи
փայտանյութի մշակում, փայտից խցանակեղևից, ծղոտից և հյուսկեն նյութերից արտադրատեսակների արտադրություն, բացի կահույքից	1 434.4	1 372.1	1 122.2	1 514.2	1 525.2	manufacture of wood and of products of wood and cork, except furniture; manufacture of articles of straw and plaiting materials обработка древесины и производство изделий из дерева и пробки (кроме мебели), плетенных изделий
թղթի և թղթե արտադրատեսակների արտադրություն	5 858.3	7 862.4	11 486.3	16 443.2	20 280.2	manufacture of paper and paper products производство бумаги и картона
պոլիգրաֆիական գործունեություն, գրառված կրիչների բազմացում	10 021.1	10 784.6	14 179.3	14 152.3	14 384.2	printing and reproduction of recorded media полиграфическая деятельность и тиражирование записанных носителей информации
քիմիական նյութերի և քիմիական արտադրատեսակների արտադրություն	7 931.0	7 638.3	7 569.2	8 133.4	9 150.1	manufacture of chemicals and chemical products производство химической продукции
դեղագործական արտադրանքի արտադրություն	3 533.1	4 019.4	5 282.5	5 986.5	7 634.4	manufacture of basic pharmaceutical products and pharmaceutical preparations производство фармацевтической продукции
ռետին և պլաստմասսայե արտադրատեսակների արտադրություն	18 642.9	21 233.2	20 568.9	26 401.8	25 679.6	manufacture of rubber and plastic products производство резиновых и пластмассовых изделий
այլ ոչ մետաղական հանքային արտադրատեսակների արտադրություն	47 365.5	47 888.5	54 080.2	52 662.2	43 234.8	manufacture of other non-metallic mineral products производство прочих неметаллических минеральных продуктов
հիմնային մետաղների արտադրություն	160 233.1	164 699.5	159 616.7	171 822.2	153 203.0	manufacture of basic metals производство основных металлов
պատրաստի մետաղե արտադրատեսակների արտադրություն, բացի մեքենաներից և սարքավորանքից	10 161.2	11 785.6	13 475.3	12 563.8	10 561.6	manufacture of fabricated metal products, except machinery and equipment производство готовых металлических изделий, кроме машин и оборудования
համակարգիչների, էլեկտրոնային և օպտիկական սարքավորանքի արտադրություն	4 972.7	5 287.2	6 044.0	5 309.9	5 259.2	manufacture of computer, electronic and optical products производство компьютеров, электронного и оптического оборудования
էլեկտրական սարքավորանքի արտադրություն	5 731.9	5 729.0	5 541.8	5 193.6	4 781.6	manufacture of electrical equipment производство электрического оборудования
մեքենաների և սարքավորանքի արտադրություն, չներառված ուրիշ խմբավորումներում	2 463.7	4 797.4	4 136.0	3 348.4	4 029.9	manufacture of machinery and equipment n.e.c. производство машин и оборудования, не включенных в другие группировки

ԱՐԳՑՈՒՆԱԲԵՐՈՒԹՅՈՒՆ - INDUSTRY - ПРОМЫШЛЕННОСТЬ

Շարունակություն
Continued
Продолжены

	2011	2012	2013	2014	2015	
այլ տրանսպորտային սարքավորանքի արտադրություն	5.7	7.3	6.8	9.5	12.4	manufacture of other transport equipment производство прочих транспортных средств
կահույքի արտադրություն	2 110.1	2 842.7	3 294.0	3 019.1	3 310.8	manufacture of furniture производство мебели
արտադրատեսակների արտադրություն, չներառված ուրիշ խմբավորումներում մեքենաների և սարքավորանքի նորոգում և տեղակայում	13 600.6	16 447.7	20 888.7	12 340.7	19 987.6	other manufacturing производство прочей продукции
Էլեկտրականության, գազի, գոլորշու և լավորակ օդի մատակարարում	2 611.1	2 812.0	2 688.2	3 075.1	2 453.2	repair and installation of machinery and equipment ремонт и установка машин и оборудования
Էլեկտրականության, գազի, գոլորշու և լավորակ օդի մատակարարում	165 682.9	211 724.1	250 503.3	231 756.4	261 879.4	Electricity, gas, steam and air conditioning supply Обеспечение (снабжение) электроэнергией, газом, паром и кондиционированным воздухом
Էլեկտրականության, գազի, գոլորշու և լավորակ օդի մատակարարում	165 682.9	211 724.1	250 503.3	231 756.4	261 879.4	electricity, gas, steam and air conditioning supply обеспечение (снабжение) электроэнергией, газом, паром и кондиционированным воздухом
Ջրամատակարարում, կոյուղի, թափոնների կառավարում և վերամշակում	18 336.8	17 438.1	17 771.2	18 625.7	20 680.3	Water supply, sewerage, waste management and remediation activities Водоснабжение, очистка, обработка отходов и получение вторичного сырья
ջրի հավաքում, մշակում և բաշխում	10 856.6	11 378.8	12 020.1	12 561.1	13 429.2	water collection, treatment and supply сбор, обработка и распределение воды (водоснабжение)
կոյուղի	2 312.1	2 682.5	2 089.1	2 162.0	2 216.2	sewerage сбор и обработка сточных вод
թափոնների հավաքում, մշակում և ոչնչացում, նյութերի վերականգնում	5 168.1	3 376.8	3 662.0	3 902.6	5 034.9	waste collection, treatment and disposal activities; materials recovery сбор, обработка и уничтожение отходов, получение вторичного сырья

ԱՐԳՅՈՒՆԱԲԵՐՈՒԹՅՈՒՆ - INDUSTRY - ПРОМЫШЛЕННОСТЬ

189. ԱՐՏԱԳՐԱՆՔԻ ԾԱՎԱԼԻ ԻՆԴԵՔՍՆԵՐՆ ԸՍՏ ՏՆՏԵՍԱԿԱՆ ԳՈՐԾՈՒՆԵՈՒԹՅԱՆ ՏԵՍԱԿՆԵՐԻ
 VOLUME INDICES OF PRODUCTION BY TYPES OF ECONOMIC ACTIVITY
 ИНДЕКСЫ ФИЗИЧЕСКОГО ОБЪЕМА ПРОДУКЦИИ ПО ВИДАМ ЭКОНОМИЧЕСКОЙ
 ДЕЯТЕЛЬНОСТИ

(նախորդ տարվա նկատմամբ, %)

(in % of previous year)
(к предыдущему году, %)

	2011	2012	2013	2014	2015	
Ամբողջ արդյունաբերությունը	113.9	108.8	106.9	102.7	105.0	Total industry Вся промышленность
Հանքագործական արդյունաբերություն և բացահանքերի շահագործում	112.4	114.9	108.0	92.4	146.9	Mining and quarrying Горнодобывающая промышленность и разработка открытых карьеров
մետաղական հանքաքարի արդյունա- հանում	113.6	114.4	108.5	92.5	147.9	mining of metal ores добыча металлических руд
հանքագործական արդյունաբե- րության և բացահանքերի շահագործ- ման այլ ճյուղեր	82.4	129.7	92.8	87.6	107.0	other mining and quarrying добыча прочих полезных ископаемых
Մշակող արդյունաբերություն	112.5	105.9	107.6	105.8	95.9	Manufacturing Обрабатывающая промышленность
սննդամթերքի արտադրություն	115.0	100.5	102.9	109.3	90.5	manufacture of food products производство пищевых продуктов
խմիչքների արտադրություն	121.5	114.4	118.8	97.5	81.1	manufacture of beverages производство напитков
ծխախոտային արտադրատեսակ- ների արտադրություն	73.7	158.2	119.7	129.5	159.4	manufacture of tobacco products производство табачных изделий
մանածագործական արտադրատեսակ- ների արտադրություն	275.6	69.9	70.0	34.7	86.5	manufacture of textiles текстильное производство
հագուստի արտադրություն	138.7	88.8	108.9	115.0	115.7	manufacture of wearing apparel производство одежды
կաշվի, կաշվե արտադրատեսակ- ների արտադրություն	119.0	78.4	98.6	101.7	91.9	manufacture of leather and related products производство кожи, изделий из кожи
փայտանյութի մշակում, փայտից և խցանակեղևից, ծղոտից և հյուսկեն նյութերից արտադրատեսակների արտադրություն, բացի կահույքից	80.2	94.6	86.2	124.6	97.5	manufacture of wood and of products of wood and cork, except furniture; manufacture of articles of straw and plaiting materials обработка древесины и производс- тво изделий из дерева и пробки (кроме мебели), плетенных изделий
թղթի և թղթե արտադրատեսակների արտադրություն	128.2	130.5	125.1	132.4	118.0	manufacture of paper and paper products производство бумаги и картона
պոլիգրաֆիական գործունեություն, գրառված կրիչների բազմացում	97.1	90.1	103.3	92.8	98.2	printing and reproduction of recorded media полиграфическая деятельность и тиражирование записанных насителей информации

ԱՐԳՑՈՒՆԱԲԵՐՈՒԹՅՈՒՆ - INDUSTRY - ПРОМЫШЛЕННОСТЬ

Շարունակություն
Continued
Продолжение

	2011	2012	2013	2014	2015	
քիմիական նյութերի և քիմիական արտադրատեսակների արտադրություն	85.3	92.6	93.6	105.9	109.8	manufacture of chemicals and chemical products производство химической продукции
դեղագործական արտադրանքի արտադրություն	103.7	110.0	125.1	106.0	124.8	manufacture of basic pharmaceutical products and pharmaceutical preparations производство фармацевтической продукции
ռետին և պլաստմասսայե արտադրատեսակների արտադրություն	119.9	103.1	92.5	126.6	94.5	manufacture of rubber and plastic products производство резиновых и пластмассовых изделий
այլ ոչ մետաղական հանքային արտադրատեսակների արտադրություն	103.4	100.0	106.7	96.7	82.6	manufacture of other non-metallic mineral products производство прочих неметаллических минеральных продуктов
հիմնային մետաղների արտադրություն	111.2	108.3	108.6	109.1	86.1	manufacture of basic metals производство основных металлов
պատրաստի մետաղե արտադրատեսակների արտադրություն, բացի մեքենաներից և սարքավորանքից	188.8	98.3	110.1	90.4	72.6	manufacture of fabricated metal products, except machinery and equipment производство готовых металлических изделий, кроме машин и оборудования
համակարգիչների, էլեկտրոնային և օպտիկական սարքավորանքի արտադրություն	106.7	95.9	104.9	97.3	94.5	manufacture of computer, electronic and optical products производство компьютеров, электронного и оптического оборудования
էլեկտրական սարքավորանքի արտադրություն	139.0	90.0	93.0	98.9	67.1	manufacture of electrical equipment производство электрического оборудования
մեքենաների և սարքավորանքի արտադրություն, չներառված ուրիշ խմբավորումներում	86.2	143.9	82.4	79.0	120.8	manufacture of machinery and equipment n.e.c. производство машин и оборудования, не включенных в другие группировки
այլ տրանսպորտային սարքավորանքի արտադրություն	139.2	2.4անգ. times раза	90.5	136.1	130.3	manufacture of other transport equipment производство прочих транспортных средств
կահույքի արտադրություն	92.5	131.6	98.9	89.3	127.8	manufacture of furniture производство мебели
արտադրատեսակների արտադրություն, չներառված ուրիշ խմբավորումներում	110.9	101.7	114.2	58.3	158.4	other manufacturing производство прочей продукции
մեքենաների և սարքավորանքի նորոգում և տեղակայում	86.0	125.9	106.4	107.4	103.5	repair and installation of machinery and equipment ремонт и установка машин и оборудования
էլեկտրականության, գազի, գոլորշու և լավորակ օդի մատակարարում	123.4	111.3	103.4	100.3	103.2	Electricity, gas, steam and air conditioning supply Обеспечение (снабжение) электроэнергией, газом, паром и кондиционированным воздухом

ԱՐԴՅՈՒՆԱԲԵՐՈՒԹՅՈՒՆ - INDUSTRY - ПРОМЫШЛЕННОСТЬ

Շարունակություն
Continued
Продолжение

	2011	2012	2013	2014	2015	
Էլեկտրականության, գազի, գոլորշու և լավորակ օդի մատակարարում	123.4	111.3	103.4	100.3	103.2	electricity, gas, steam and air conditioning supply обеспечение (снабжение) электроэнергией, газом, паром и кондиционированным воздухом
Ջրամատակարարում, կոյուղի, թափոնների կառավարում և վերամշակում	104.2	108.4	108.2	105.9	110.1	Water supply, sewerage, waste management and remediation activities Водоснабжение, очистка, обработка отходов и получение вторичного сырья
ջրի հավաքում, մշակում և բաշխում	103.8	104.0	103.5	105.1	106.7	water collection, treatment and supply сбор, обработка и распределение воды (водоснабжение)
կոյուղի	101.8	108.0	105.1	103.4	102.0	sewerage
թափոնների հավաքում, մշակում և նշնչացում, նյութերի վերականգնում	106.0	74.5	126.7	110.3	125.6	сбор и обработка сточных вод waste collection, treatment and disposal activities; materials recovery сбор, обработка и уничтожение отходов, получение вторичного сырья

**190. ԱՐԴՅՈՒՆԱԲԵՐԱԿԱՆ ԱՐՏԱԴՐԱՆՔԻ ԾԱՎԱԼՆ ԸՍՏ ՏՆՏԵՍԱԿԱՆ ԳՈՐԾՈՒՆԵՈՒԹՅԱՆ
ՏԵՍԱԿՆԵՐԻ ԲԱԺԻՆՆԵՐԻ
VOLUME OF INDUSTRIAL PRODUCTION BY SECTORS OF TYPES OF ECONOMIC ACTIVITY
ОБЪЕМ ПРОМЫШЛЕННОЙ ПРОДУКЦИИ ПО СЕКТОРАМ ВИДОВ ЭКОНОМИЧЕСКОЙ
ДЕЯТЕЛЬНОСТИ**

(ընթացիկ գներով, մլն. դրամ)

(at current prices, mln. drams)
(в текущих ценах, млн. драмов)

	2011	2012	2013	2014	2015	
Ամբողջ արդյունաբերությունը	998 963.7	1 121 906.7	1 242 070.3	1 291 274.1	1 342 700.1	Total industry Вся промышленность
Հանքագործական արդյունաբերություն և բացահանքերի շահագործում	170 168.6	193 326.4	196 778.9	193 142.5	220 666.9	Mining and quarrying Горнодобывающая промышленность и разработка открытых карьеров
Մշակող արդյունաբերություն	644 775.4	699 418.1	777 016.9	847 749.5	839 473.5	Manufacturing Обрабатывающая промышленность
Էլեկտրականության, գազի, գոլորշու և լավորակ օդի մատակարարում	165 682.9	211 724.1	250 503.3	231 756.4	261 879.4	Electricity, gas, steam and air conditioning supply Обеспечение (снабжение) электроэнергией, газом, паром и кондиционированным воздухом
Ջրամատակարարում, կոյուղի, թափոնների կառավարում և վերամշակում	18 336.8	17 438.1	17 771.2	18 625.7	20 680.3	Water supply, sewerage, waste management and remediation activities Водоснабжение, очистка, обработка отходов и получение вторичного сырья

ԱՐԳՅՈՒՆԱԲԵՐՈՒԹՅՈՒՆ - INDUSTRY - ПРОМЫШЛЕННОСТЬ

191. ԱՐԳՅՈՒՆԱԲԵՐԱԿԱՆ ԱՐՏԱԴՐԱՆՔԻ ԿԱՌՈՒՅՎԱԾՔՆ ԸՍՏ ՏՆՏԵՍԱԿԱՆ ԳՈՐԾՈՒՆԵՈՒԹՅԱՆ ՏԵՍԱԿՆԵՐԻ ԲԱԺԻՆՆԵՐԻ
 STRUCTURE OF INDUSTRIAL PRODUCTION BY SECTORS OF TYPES OF ECONOMIC ACTIVITY
 СТРУКТУРА ПРОМЫШЛЕННОЙ ПРОДУКЦИИ ПО СЕКТОРАМ ВИДОВ ЭКОНОМИЧЕСКОЙ ДЕЯТЕЛЬНОСТИ

(ընդամենի նկատմամբ, %)

(in % of total)
(к итогу, %)

	2011	2012	2013	2014	2015	
Ամբողջ արդյունաբերությունը	100	100	100	100	100	Total industry Вся промышленность
Հանքագործական արդյունաբերություն և բացահանքերի շահագործում	17.0	17.2	15.8	15.0	16.4	Mining and quarrying Горнодобывающая промышленность и разработка открытых карьеров
Մշակող արդյունաբերություն	64.6	62.3	62.6	65.7	62.5	Manufacturing Обрабатывающая промышленность
Էլեկտրականության, գազի, գոլորշու և լավորակ օդի մատակարարում	16.6	18.9	20.2	17.9	19.5	Electricity, gas, steam and air conditioning supply Обеспечение (снабжение) электроэнергией, газом, паром и кондиционированным воздухом
Ջրամատակարարում, կոյուղի, քափոնների կառավարում և վերամշակում	1.8	1.6	1.4	1.4	1.6	Water supply, sewerage, waste management and remediation activities Водоснабжение, очистка, обработка отходов и получение вторичного сырья

ԱՐԳՅՈՒՆԱԲԵՐՈՒԹՅՈՒՆ - INDUSTRY - ПРОМЫШЛЕННОСТЬ

**192. ԱՐԳՅՈՒՆԱԲԵՐԱԿԱՆ ԱՐՏԱԴՐԱՆՔԻ ԿԱՌՈՒՅՎԱԾՔՆ ԸՍՏ ՏՆՏԵՍԱԿԱՆ
ԳՈՐԾՈՒՆԵՈՒԹՅԱՆ ՏԵՍԱԿՆԵՐԻ
STRUCTURE OF INDUSTRIAL PRODUCTION BY TYPES OF ECONOMIC ACTIVITY
СТРУКТУРА ПРОМЫШЛЕННОЙ ПРОДУКЦИИ ПО ВИДАМ ЭКОНОМИЧЕСКОЙ ДЕЯТЕЛЬНОСТИ**

(ընդամենի նկատմամբ, %)

(in % of total)
(к итогу, %)

	2011	2012	2013	2014	2015	
Ամբողջ արդյունաբերությունը	100	100	100	100	100	Total industry Вся промышленность
Հանքագործական արդյունաբերություն և բացահանքերի շահագործում	17.0	17.2	15.8	15.0	16.4	Mining and quarrying Горнодобывающая промышленность и разработка открытых карьеров
մետաղական հանքաքարի արդյունա- հանում	97.3	96.9	97.2	97.5	97.7	mining of metal ores добыча металлических руд
հանքագործական արդյունաբե- րության և բացահանքերի շահագործ- ման այլ ճյուղեր	2.7	3.1	2.8	2.5	2.3	other mining and quarrying добыча прочих полезных ископаемых
Մշակող արդյունաբերություն	64.6	62.3	62.6	65.7	62.5	Manufacturing Обрабатывающая промышленность
սննդամթերքի արտադրություն	37.0	35.8	35.4	36.4	34.3	manufacture of food products производство пищевых продуктов
խմիչքների արտադրություն	13.2	14.5	16.3	14.8	12.3	производство напитков производство напитков
ծխախոտային արտադրատեսակ- ների արտադրություն	2.5	3.6	4.9	7.4	13.3	manufacture of tobacco products производство табачных изделий
մանածագործական արտադրատեսակ- ների արտադրություն	0.2	0.1	0.1	0.1	0.1	manufacture of textiles текстильное производство
հագուստի արտադրություն	0.9	0.7	0.8	0.8	1.1	manufacture of wearing apparel производство одежды
կաշվի, կաշվե արտադրատեսակ- ների արտադրություն	0.2	0.2	0.2	0.1	0.2	manufacture of leather and related products производство кожи, изделий из кожи
փայտանյութի մշակում, փայտից և խցանակեղևից, ծղոտից և հյուսկեն նյութերից արտադրատեսակների արտադրություն, բացի կահույքից	0.2	0.2	0.1	0.2	0.2	manufacture of wood and of products of wood and cork, except furniture; manufacture of articles of straw and plaiting materials обработка древесины и производс- тво изделий из дерева и пробки (кроме мебели), плетенных изделий
թղթի և թղթե արտադրատեսակների արտադրություն	0.9	1.1	1.5	1.9	2.4	manufacture of paper and paper products производство бумаги и картона
պոլիգրաֆիական գործունեություն, գրառված կրիչների բազմացում	1.6	1.5	1.8	1.7	1.7	printing and reproduction of recorded media полиграфическая деятельность и тиражирование записанных насителей информации

ԱՐԳՑՈՒՆԱԲԵՐՈՒԹՅՈՒՆ - INDUSTRY - ПРОМЫШЛЕННОСТЬ

Շարունակություն
Continued
Продолжение

	2011	2012	2013	2014	2015	
քիմիական նյութերի և քիմիական արտադրատեսակների արտադրություն	1.2	1.1	1.0	1.0	1.1	manufacture of chemicals and chemical products
դեղագործական արտադրանքի արտադրություն	0.5	0.6	0.7	0.7	0.9	производство химической продукции
ռետինե և պլաստմասսայե արտադրատեսակների արտադրություն	2.9	3.0	2.6	3.0	3.0	manufacture of basic pharmaceutical products and pharmaceutical preparations
այլ ոչ մետաղական հանքային արտադրատեսակների արտադրություն	7.3	6.9	7.0	6.2	5.1	производство фармацевтической продукции
հիմնային մետաղների արտադրություն	24.9	23.5	20.5	20.3	18.2	производство резиновых и пластмассовых изделий
պատրաստի մետաղե արտադրատեսակների արտադրություն, բացի մեքենաներից և սարքավորանքից	1.6	1.7	1.7	1.5	1.3	manufacture of other non-metallic mineral products
համակարգիչների, էլեկտրոնային և օպտիկական սարքավորանքի արտադրություն	0.8	0.8	0.8	0.6	0.6	производство прочих неметаллических минеральных продуктов
էլեկտրական սարքավորանքի արտադրություն	0.9	0.8	0.7	0.6	0.6	manufacture of basic metals
մեքենաների և սարքավորանքի արտադրություն, չներառված ուրիշ խմբավորումներում	0.4	0.7	0.5	0.4	0.5	производство основных металлов
այլ տրանսպորտային սարքավորանքի արտադրություն	0.0	0.0	0.0	0.0	0.0	manufacture of fabricated metal products, except machinery and equipment
կահույքի արտադրություն	0.3	0.4	0.4	0.4	0.4	производство готовых металлических изделий, кроме машин и оборудования
արտադրատեսակների արտադրություն, չներառված ուրիշ խմբավորումներում	2.1	2.4	2.7	1.5	2.4	manufacture of computer, electronic and optical products
մեքենաների և սարքավորանքի նորոգում և տեղակայում	0.4	0.4	0.3	0.4	0.3	производство компьютеров, электронного и оптического оборудования
էլեկտրականության, գազի, գոլորշու և լավորակ օդի մատակարարում	16.6	18.9	20.2	17.9	19.5	manufacture of electrical equipment
						производство электрического оборудования
						manufacture of machinery and equipment n.e.c.
						производство машин и оборудования, не включенных в другие группировки
						manufacture of other transport equipment
						производство прочих транспортных средств
						manufacture of furniture
						производство мебели
						other manufacturing
						производство прочей продукции
						repair and installation of machinery and equipment
						ремонт и установка машин и оборудования
						Electricity, gas, steam and air conditioning supply
						Обеспечение (снабжение) электроэнергией, газом, паром и кондиционированным воздухом

ԱՐԳՅՈՒՆԱԲԵՐՈՒԹՅՈՒՆ - INDUSTRY - ПРОМЫШЛЕННОСТЬ

	2011	2012	2013	2014	2015	
						Շարունակություն Continued Продолжение
Էլեկտրականության, գազի, գոլորշու և լավորակ օդի մատակարարում	16.6	18.9	20.2	17.9	19.5	electricity, gas, steam and air conditioning supply обеспечение (снабжение) электроэнергией, газом, паром и кондиционированным воздухом
Ջրամատակարարում, կոյուղի, թափոնների կառավարում և վերամշակում	1.8	1.6	1.4	1.4	1.6	Water supply, sewerage, waste management and remediation activities Водоснабжение, очистка, обработка отходов и получение вторичного сырья
ջրի հավաքում, մշակում և բաշխում	59.2	52.6	67.6	67.4	64.9	water collection, treatment and supply сбор, обработка и распределение воды (водоснабжение)
կոյուղի	12.6	12.5	11.8	11.6	10.7	sewerage
թափոնների հավաքում, մշակում և նշնչացում, նյութերի վերականգնում	28.2	34.9	20.6	21.0	24.4	сбор и обработка сточных вод waste collection, treatment and disposal activities; materials recovery сбор, обработка и уничтожение от- ходов, получение вторичного сырья

ԱՐԳՅՈՒՆԱԲԵՐՈՒԹՅՈՒՆ - INDUSTRY - ПРОМЫШЛЕННОСТЬ

193. ԱՐԳՅՈՒՆԱԲԵՐԱԿԱՆ ԿԱԶՄԱԿԵՐՊՈՒԹՅՈՒՆՆԵՐԻ ԲԱՆԱԿՆ ԸՍՏ ՏՆՏԵՍԱԿԱՆ
ԳՈՐԾՈՒՆԵՈՒԹՅԱՆ ՏԵՍԱԿՆԵՐԻ
NUMBER OF INDUSTRIAL ORGANIZATIONS BY TYPES OF ECONOMIC ACTIVITY
ЧИСЛО ПРОМЫШЛЕННЫХ ОРГАНИЗАЦИЙ ПО ВИДАМ ЭКОНОМИЧЕСКОЙ ДЕЯТЕЛЬНОСТИ

	2011	2012	2013	2014	2015	
Ամբողջ արդյունաբերությունը	2 648	2 587	2 726	2 741	2 802	Total industry Вся промышленность
Հանքագործական արդյունաբերություն և բացահանքերի շահագործում	65	71	75	71	72	Mining and quarrying Горнодобывающая промышленность и разработка открытых карьеров
մետաղական հանքաքարի արդյունա- հանում	7	8	9	9	9	mining of metal ores добыча металлических руд
հանքագործական արդյունաբե- րության և բացահանքերի շահագործ- ման այլ ճյուղեր	58	63	66	62	63	other mining and quarrying добыча прочих полезных ископаемых
Մշակող արդյունաբերություն	2 380	2 290	2 405	2 414	2 466	Manufacturing Обрабатывающая промышленность
սննդամթերքի արտադրություն	847	793	801	801	821	manufacture of food products производство пищевых продуктов
խմիչքների արտադրություն	125	116	128	135	134	manufacture of beverages производство напитков
ծխախոտային արտադրատեսակ- ների արտադրություն	4	4	4	4	4	manufacture of tobacco products производство табачных изделий
մանածագործական արտադրատեսակ- ների արտադրություն	20	21	19	18	22	manufacture of textiles текстильное производство
հագուստի արտադրություն	76	74	82	87	87	manufacture of wearing apparel производство одежды
կաշվի, կաշվե արտադրատեսակ- ների արտադրություն	54	50	47	47	46	manufacture of leather and related products производство кожи, изделий из кожи
փայտանյութի մշակում, փայտից և խցանակեղևից, ծղոտից և հյուսկեն նյութերից արտադրատեսակների արտադրություն, բացի կահույքից	73	65	72	76	77	manufacture of wood and of products of wood and cork, except furniture; manufacture of articles of straw and plaiting materials обработка древесины и производс- тво изделий из дерева и пробки (кроме мебели), плетенных изделий
թղթի և թղթե արտադրատեսակների արտադրություն	52	47	54	47	49	manufacture of paper and paper products производство бумаги и картона
պոլիգրաֆիական գործունեություն, գրատված կրիչների բազմացում	117	121	120	113	112	printing and reproduction of recorded media полиграфическая деятельность и тиражирование записанных носителей информации

ԱՐԳՅՈՒՆԱԲԵՐՈՒԹՅՈՒՆ - INDUSTRY - ПРОМЫШЛЕННОСТЬ

	2011	2012	2013	2014	2015	
						Շարունակություն Continued Продолжение
քիմիական նյութերի և քիմիական արտադրատեսակների արտադրություն	65	65	76	76	80	manufacture of chemicals and chemical products производство химической продукции
դեղագործական արտադրանքի արտադրություն	14	15	19	22	21	manufacture of basic pharmaceutical products and pharmaceutical preparations производство фармацевтической продукции
ռետին և պլաստմասսայե արտադրատեսակների արտադրություն	210	203	201	206	212	manufacture of rubber and plastic products производство резиновых и пластмассовых изделий
այլ ոչ մետաղական հանքային արտադրատեսակների արտադրություն	229	227	230	230	231	manufacture of other non-metallic mineral products производство прочих неметаллических минеральных продуктов
հիմնային մետաղների արտադրություն	28	28	28	31	29	manufacture of basic metals производство основных металлов
պատրաստի մետաղե արտադրատեսակների արտադրություն, բացի մեքենաներից և սարքավորանքից	110	105	125	114	112	manufacture of fabricated metal products, except machinery and equipment производство готовых металлических изделий, кроме машин и оборудования
համակարգիչների, էլեկտրոնային և օպտիկական սարքավորանքի արտադրություն	38	40	43	37	39	manufacture of computer, electronic and optical products производство компьютеров, электронного и оптического оборудования
էլեկտրական սարքավորանքի արտադրություն	48	43	47	49	53	manufacture of electrical equipment производство электрического оборудования
մեքենաների և սարքավորանքի արտադրություն, չներառված ուրիշ խմբավորումներում	49	51	50	50	47	manufacture of machinery and equipment n.e.c. производство машин и оборудования, не включенных в другие группировки
այլ տրանսպորտային սարքավորանքի արտադրություն	2	1	1	2	3	manufacture of other transport equipment производство прочих транспортных средств
կահույքի արտադրություն	116	118	151	156	161	manufacture of furniture производство мебели
արտադրատեսակների արտադրություն, չներառված ուրիշ խմբավորումներում	72	74	76	82	98	other manufacturing производство прочей продукции
մեքենաների և սարքավորանքի նորոգում և տեղակայում	31	29	31	31	28	repair and installation of machinery and equipment ремонт и установка машин и оборудования
էլեկտրականության, գազի, գոլորշու և լավորակ օդի մատակարարում	124	144	165	172	184	Electricity, gas, steam and air conditioning supply Обеспечение (снабжение) электроэнергией, газом, паром и кондиционированным воздухом
էլեկտրականության, գազի, գոլորշու և լավորակ օդի մատակարարում	124	144	165	172	184	electricity, gas, steam and air conditioning supply обеспечение (снабжение) электроэнергией, газом, паром и кондиционированным воздухом

ԱՐԳՅՈՒՆԱԲԵՐՈՒԹՅՈՒՆ - INDUSTRY - ПРОМЫШЛЕННОСТЬ

Շարունակություն
Continued
Продолжение

	2011	2012	2013	2014	2015	
Ջրամատակարարում, կոյուղի, քափոնների կառավարում և վերամշակում	79	82	81	84	80	Water supply, sewerage, waste management and remediation activities
ջրի հավաքում, մշակում և բաշխում	2	3	4	4	5	водоснабжение, очистка, обработка отходов и получение вторичного сырья
կոյուղի	9	9	7	7	7	сбор, обработка и распределение воды (водоснабжение)
քափոնների հավաքում, մշակում և ոչնչացում, նյութերի վերականգնում	68	70	70	73	68	sewerage сбор и обработка сточных вод
						waste collection, treatment and disposal activities; materials recovery
						сбор, обработка и уничтожение отходов, получение вторичного сырья

**194. ԱՐԳՅՈՒՆԱԲԵՐԱ-ԱՐՏԱԴՐԱԿԱՆ ԱՆՁՆԱԿՉՄԻ ՄԻՋԻՆ ՏԱՐԵԿԱՆ ԹՎԱՔԱՆԱԿՆ ԸՍՏ ՏՆՏԵՍԱԿԱՆ ԳՈՐԾՈՒՆԵՈՒԹՅԱՆ ՏԵՍԱԿՆԵՐԻ
AVERAGE ANNUAL NUMBER OF INDUSTRIAL PRODUCTION PERSONELL BY TYPES OF ECONOMIC ACTIVITY
СРЕДЕГОДОВАЯ ЧИСЛЕННОСТЬ ПРОМЫШЛЕННО-ПРОИЗВОДСТВЕННОГО ПЕРСОНАЛА ПО ВИДАМ ЭКОНОМИЧЕСКОЙ ДЕЯТЕЛЬНОСТИ**

(1 000 մարդ)

(1 000 persons)
(1 000 человек)

	2011	2012	2013	2014	2015	
Ամբողջ արդյունաբերությունը	83.7	83.8	83.9	83.8	82.6	Total industry
						Вся промышленность
Հանքագործական արդյունաբերություն և բացահանքերի շահագործում	7.4	7.9	8.0	7.9	9.1	Mining and quarrying Горнодобывающая промышленность и разработка открытых карьеров
մետաղական հանքաքարի արդյունահանում	6.3	6.8	7.0	7.0	8.3	mining of metal ores
հանքագործական արդյունաբերության և բացահանքերի շահագործման այլ ճյուղեր	1.1	1.1	1.0	0.9	0.8	добыча металлических руд other mining and quarrying
Մշակող արդյունաբերություն	51.3	51.1	51.2	51.7	49.5	Manufacturing Обработывающая промышленность
սննդամթերքի արտադրություն	14.3	13.6	14.0	14.3	14.7	manufacture of food products
խմիչքների արտադրություն	5.6	5.9	5.9	6.1	5.8	производство пищевых продуктов
ծխախոտային արտադրատեսակների արտադրություն	1.7	1.8	2.0	2.3	2.7	производство напитков
մանածագործական արտադրատեսակների արտադրություն	0.2	0.2	0.3	0.2	0.2	кожи и производство обуви manufacture of tobacco products
						производство табачных изделий
						текстильное производство

ԱՐԳՅՈՒՆԱԲԵՐՈՒԹՅՈՒՆ - INDUSTRY - ПРОМЫШЛЕННОСТЬ

Շարունակություն
Continued
Продолжение

	2011	2012	2013	2014	2015	
հագուստի արտադրություն	2.9	2.6	2.7	3.0	3.0	manufacture of wearing apparel производство одежды
կաշվի, կաշվե արտադրատեսակների արտադրություն	0.4	0.3	0.4	0.4	0.4	manufacture of leather and related products производство кожи, изделий из кожи
փայտանյութի մշակում, փայտից և խցանակեղևից, ծղոտից և հյուսկեն նյութերից արտադրատեսակների արտադրություն, բացի կահույքից	1.0	1.0	1.0	1.0	1.0	manufacture of wood and of products of wood and cork, except furniture; manufacture of articles of straw and plaiting materials обработка древесины и производство изделий из дерева и пробки (кроме мебели), плетенных изделий
թղթի և թղթե արտադրատեսակների արտադրություն	0.7	0.7	0.8	0.9	0.9	manufacture of paper and paper products производство бумаги и картона
պոլիգրաֆիական գործունեություն, գրառված կրիչների բազմացում	1.3	1.3	1.3	1.2	1.1	printing and reproduction of recorded media полиграфическая деятельность и тиражирование записанных носителей информации
քիմիական նյութերի և քիմիական արտադրատեսակների արտադրություն	4.3	4.4	4.0	3.6	1.6	manufacture of chemicals and chemical products производство химической продукции
դեղագործական արտադրանքի արտադրություն	0.5	0.6	0.5	0.6	0.6	manufacture of basic pharmaceutical products and pharmaceutical preparations производство фармацевтической продукции
ռետինե և պլաստմասսայե արտադրատեսակների արտադրություն	2.2	2.5	2.4	2.4	2.6	manufacture of rubber and plastic products производство резиновых и пластмассовых изделий
այլ ոչ մետաղական հանքային արտադրատեսակների արտադրություն	5.2	5.3	5.1	4.6	4.4	manufacture of other non-metallic mineral products производство прочих неметаллических минеральных продуктов
հիմնային մետաղների արտադրություն	3.7	3.7	3.7	4.4	4.0	manufacture of basic metals производство основных металлов
պատրաստի մետաղե արտադրատեսակների արտադրություն, բացի մեքենաներից և սարքավորանքից	1.1	1.2	1.2	1.1	0.9	manufacture of fabricated metal products, except machinery and equipment производство готовых металлических изделий, кроме машин и оборудования
համակարգիչների, էլեկտրոնային և օպտիկական սարքավորանքի արտադրություն	1.2	1.2	1.2	1.1	1.2	manufacture of computer, electronic and optical products производство компьютеров, электронного и оптического оборудования
էլեկտրական սարքավորանքի արտադրություն	1.5	1.4	1.4	1.2	1.1	manufacture of electrical equipment производство электрического оборудования

ԱՐԳՑՈՒՆԱԲԵՐՈՒԹՅՈՒՆ - INDUSTRY - ПРОМЫШЛЕННОСТЬ

Շարունակություն
Continued
Продолжени

	2011	2012	2013	2014	2015	
մեքենաների և սարքավորանքի արտադրություն, չներառված ուրիշ խմբավորումներում	1.0	1.1	1.0	0.9	1.0	manufacture of machinery and equipment n.e.c. производство машин и оборудования, не включенных в другие группировки
այլ տրանսպորտային սարքավորանքի արտադրություն	0.0	0.0	0.0	0.0	0.0	manufacture of other transport equipment производство прочих транспортных средств
կահույքի արտադրություն	0.5	0.5	0.6	0.7	0.7	manufacture of furniture производство мебели
արտադրատեսակների արտադրություն, չներառված ուրիշ խմբավորումներում	1.2	1.1	1.0	1.0	1.0	other manufacturing производство прочей продукции
մեքենաների և սարքավորանքի նորոգում և տեղակայում	0.8	0.7	0.7	0.7	0.6	repair and installation of machinery and equipment ремонт и установка машин и оборудования
Էլեկտրականության, գազի, գոլորշու և լավորակ օդի մատակարարում	19.1	19.3	19.4	19.2	19.1	Electricity, gas, steam and air conditioning supply Обеспечение (снабжение) электроэнергией, газом, паром и кондиционированным воздухом
Էլեկտրականության, գազի, գոլորշու և լավորակ օդի մատակարարում	19.1	19.3	19.4	19.2	19.1	electricity, gas, steam and air conditioning supply обеспечение (снабжение) электроэнергией, газом, паром и кондиционированным воздухом
Ջրամատակարարում, կոյուղի, թափոնների կառավարում և վերամշակում	5.9	5.5	5.3	5.0	4.9	Water supply, sewerage, waste management and remediation activities Водоснабжение, очистка, обработка отходов и получение вторичного сырья
ջրի հավաքում, մշակում և բաշխում	2.2	2.4	2.6	2.3	2.3	water collection, treatment and supply сбор, обработка и распределение воды (водоснабжение)
կոյուղի	1.1	0.8	0.5	0.5	0.5	sewerage сбор и обработка сточных вод
թափոնների հավաքում, մշակում և ոչնչացում, նյութերի վերականգնում	2.6	2.3	2.2	2.2	2.1	waste collection, treatment and disposal activities; materials recovery сбор, обработка и уничтожение отходов, получение вторичного сырья

ԱՐԳՅՈՒՆԱԲԵՐՈՒԹՅՈՒՆ - INDUSTRY - ПРОМЫШЛЕННОСТЬ

**195. ԱՐԳՅՈՒՆԱԲԵՐՈՒՄՏԱԴՐԱԿԱՆ ՀԻՄՆԱԿԱՆ ՄԻՋՈՑՆԵՐՆ ԸՍՏ ՏՆՏԵՍԱԿԱՆ
ԳՈՐԾՈՒՆԵՈՒԹՅԱՆ ՏԵՍԱԿՆԵՐԻ
CAPITAL ASSETS OF INDUSTRIAL PRODUCTION BY TYPES OF ECONOMIC ACTIVITY
ПРОМЫШЛЕННО-ПРОИЗВОДСТВЕННЫЕ ОСНОВНЫЕ СРЕДСТВА ПО ВИДАМ
ЭКОНОМИЧЕСКОЙ ДЕЯТЕЛЬНОСТИ**

(սկզբնական արժեքով, մլն. դրամ)

(at primary cost, mln. drams)
(по первоначальной стоимости, млн. драмов)

	2011	2012	2013	2014	2015	
Ամբողջ արդյունաբերություն	1 974 553.3	2 316 365.4	2 484 002.5	2 602 863.7	2 795 691.7	Total industry Вся промышленность
Հանքագործական արդյունաբերություն և բացահանքերի շահագործում	359 246.4	401 436.3	421 170.6	428 793.2	594 992.9	Mining and quarrying Горнодобывающая промышленность и разработка открытых карьеров
մետաղական հանքաքարի արդյունահանում	348 628.0	388 039.2	406 252.6	413 245.1	580 288.4	mining of metal ores
հանքագործական արդյունաբերության և բացահանքերի շահագործման այլ ճյուղեր	10 618.4	13 397.1	14 918.0	15 548.1	14 704.5	добыча металлических руд other mining and quarrying добыча прочих полезных ископаемых
Մշակող արդյունաբերություն	614 788.2	681 600.9	734 069.0	846 809.5	914 191.6	Manufacturing Обрабатывающая промышленность
սննդամթերքի արտադրություն	97 006.6	99 200.7	103 399.7	111 403.1	121 829.3	manufacture of food products
խմիչքների արտադրություն	98 318.3	115 076.4	136 739.1	147 420.6	163 792.1	производство пищевых продуктов manufacture of beverages
ծխախոտային արտադրատեսակների արտադրություն	21 391.0	27 755.9	35 190.6	41 850.2	48 528.9	производство напитков manufacture of tobacco products
մանածագործական արտադրատեսակների արտադրություն	2 006.8	2 503.8	2 457.4	2 470.3	2 475.5	производство табачных изделий manufacture of textiles
հագուստի արտադրություն	3 154.8	2 950.4	2 943.1	3 458.9	5 462.6	текстильное производство manufacture of wearing apparel
կաշվի, կաշվե արտադրատեսակների արտադրություն	1 012.2	732.4	1 065.3	1 091.2	1 322.7	производство одежды manufacture of leather and related products
փայտանյութի մշակում, փայտից և խցանակեղևից, ծղոտից և հյուսկեն նյութերից արտադրատեսակների արտադրություն, բացի կահույքից	17 656.3	17 657.6	17 689.5	17 714.1	19 839.7	производство кожи, изделий из кожи manufacture of wood and of products of wood and cork, except of furniture; manufacture of articles of straw and plaiting materials
թղթի և թղթե արտադրատեսակների արտադրություն	4 500.1	5 635.1	8 975.9	9 909.2	12 265.7	обработка древесины и производство изделий из дерева и пробки (кроме мебели), плетенных изделий manufacture of paper and paper products
պոլիգրաֆիական գործունեություն, գրառված կրիչների բազմացում	17 413.8	17 581.2	18 269.4	20 319.4	22 621.6	производство бумаги и картона printing and reproduction of recorded media полиграфическая деятельность и тиражирование записанных носителей информации

ԱՐԳՑՈՒՆԱԲԵՐՈՒԹՅՈՒՆ - INDUSTRY - ПРОМЫШЛЕННОСТЬ

Շարունակություն
Continued
Продолжение

	2011	2012	2013	2014	2015	
քիմիական նյութերի և քիմիական արտադրատեսակների արտադրություն	127 394.3	128 003.9	133 047.7	139 008.6	137 616.9	manufacture of chemicals and chemical products производство химической продукции
դեղագործական արտադրանքի արտադրություն	6 031.7	6 083.2	5 928.6	6 343.7	6 185.5	manufacture of basic pharmaceutical products and pharmaceutical preparations производство фармацевтической продукции
ռետին և պլաստմասսայե արտադրատեսակների արտադրություն	18 791.5	27 630.2	31 224.9	37 172.3	41 282.9	manufacture of rubber and plastic products производство резиновых и пластмассовых изделий
այլ ոչ մետաղական հանքային արտադրատեսակների արտադրություն	64 805.8	76 433.7	78 804.6	82 517.8	86 230.3	manufacture of other non-metallic mineral products производство прочих неметаллических минеральных продуктов
հիմնային մետաղների արտադրություն	73 761.4	92 468.3	99 139.3	154 742.5	168 612.0	manufacture of basic metals производство основных металлов
պատրաստի մետաղե արտադրատեսակների արտադրություն, բացի մեքենաներից և սարքավորանքից	7 407.7	8 789.4	9 159.6	9 318.0	9 385.2	manufacture of fabricated metal products, except machinery and equipment производство готовых металлических изделий, кроме машин и оборудования
համակարգիչների, էլեկտրոնային և օպտիկական սարքավորանքի արտադրություն	8 814.0	9 250.2	8 567.5	17 008.2	17 924.8	manufacture of computer, electronic and optical products производство компьютеров, электронного и оптического оборудования
էլեկտրական սարքավորանքի արտադրություն	23 851.6	22 698.5	20 831.2	20 871.0	20 881.3	manufacture of electrical equipment производство электрического оборудования
մեքենաների և սարքավորանքի արտադրություն, չներառված ուրիշ խմբավորումներում	6 973.1	7 016.3	7 836.6	10 724.0	11 160.1	manufacture of machinery and equipment n.e.c. производство машин и оборудования, не включенных в другие группировки
այլ տրանսպորտային սարքավորանքի արտադրություն	10.9	10.7	10.7	10.9	10.9	manufacture of other transport equipment производство прочих транспортных средств
կահույքի արտադրություն	1 072.7	810.7	1 112.8	1 306.8	1 296.9	manufacture of furniture производство мебели
արտադրատեսակների արտադրություն, չներառված ուրիշ խմբավորումներում	7 625.4	7 656.3	5 080.5	5 405.4	8 355.2	other manufacturing производство прочей продукции
մեքենաների և սարքավորանքի նորոգում և տեղակայում	5 788.2	5 656.0	6 595.0	6 743.3	7 111.5	repair and installation of machinery and equipment ремонт и установка машин и оборудования
Էլեկտրականության, գազի, գոլորշու և լավորակ օդի մատակարարում	808 906.8	1 030 934.6	1 126 275.4	1 119 595.2	1 052 971.6	Electricity, gas, steam and air conditioning supply Обеспечение (снабжение) электроэнергией, газом, паром и кондиционированным воздухом

ԱՐԳՅՈՒՆԱԲԵՐՈՒԹՅՈՒՆ - INDUSTRY - ПРОМЫШЛЕННОСТЬ

	2011	2012	2013	2014	2015	Շարունակություն Continued Продолжение
Էլեկտրականության, գազի, գոլորշու և լավորակ օդի մատակարարում	808 906.8	1 030 934.6	1 126 275.4	1 119 595.2	1 052 971.6	electricity, gas, steam and air conditioning supply обеспечение (снабжение) электроэнергией, газом, паром и кондиционированным воздухом
Ջրամատակարարում, կոյուղի, թափոնների կառավարում և վերամշակում	191 611.8	202 393.6	202 487.5	207 665.8	233 535.6	Water supply, sewerage, waste management and remediation activities Водоснабжение, очистка, обработка отходов и получение вторичного сырья
ջրի հավաքում, մշակում և բաշխում	174 462.2	179 866.6	185 866.2	189 934.3	215 597.8	water collection, treatment and supply сбор, обработка и распределение воды (водоснабжение)
կոյուղի	14 753.6	20 039.4	14 538.0	15 239.4	15 474.8	sewerage
թափոնների հավաքում, մշակում և ոչնչացում, նյութերի վերականգնում	2 396.1	2 487.6	2 083.3	2 492.1	2 463.0	waste collection, treatment and disposal activities; materials recovery сбор, обработка и уничтожение отходов, получение вторичного сырья

196. ԱՐԳՅՈՒՆԱԲԵՐԱԿԱՆ ԱՐՏԱԳՐԱՆՔԻ ԾԱՎԱԼՆ ԸՍՏ ՄԱՐԶԵՐԻ ԵՎ Ք.ԵՐԵՎԱՆԻ
INDUSTRIAL OUTPUT BY MARZES AND YEREVAN CITY
ОБЪЕМ ПРОМЫШЛЕННОЙ ПРОДУКЦИИ ПО МАРЗАМ И Г. ЕРЕВАН

(ընթացիկ գներով, մլն. դրամ)

(at current prices, mln. drams)
(в текущих ценах, млн. драмов)

	2011	2012	2013	2014	2015	
Հայաստանի Հանրապետություն	998 963.7	1 121 906.7	1 242 070.3	1 291 274.1	1 342 700.1	Republic of Armenia
ք.Երևան	423 435.9	450 104.9	507 541.4	543 868.8	552 818.1	Երևան ք. Республика Армения
Արագածոտն	21 637.9	19 554.4	25 112.7	29 939.0	25 729.6	Արագածոտն
Արարատ	80 864.9	104 759.2	123 721.2	131 971.3	173 151.2	Արարատ
Արմավիր	41 841.8	44 471.3	50 452.2	54 392.7	57 598.9	Արմավիր
Գեղարքունիք	17 959.5	21 657.7	23 665.5	22 573.2	29 562.6	Գեղարքունիք
Լոռի	73 496.8	80 041.7	75 275.0	69 941.2	120 165.8	Լոռի
Կոտայք	104 496.5	144 948.9	166 121.7	167 399.6	138 485.2	Կոտայք
Շիրակ	42 766.8	40 723.4	42 623.7	48 897.0	40 668.6	Շիրակ
Սյունիք	178 366.5	198 723.7	204 975.2	197 631.1	178 684.5	Սյունիք
Վայոց ձոր	7 765.0	9 099.9	12 008.3	15 420.2	15 654.8	Վայոց ձոր
Տավուշ	6 332.1	7 821.6	10 573.4	9 240.0	10 180.8	Տավուշ

ԱՐԳՅՈՒՆԱԲԵՐՈՒԹՅՈՒՆ - INDUSTRY - ПРОМЫШЛЕННОСТЬ

197. ԱՐԳՅՈՒՆԱԲԵՐԱԿԱՆ ԱՐՏԱԳՐԱՆՔԻ ՖԻԶԻԿԱԿԱՆ ԾԱՎԱԼԻ ԻՆԴԵՔՍՆԵՐՆ
 ԸՍՏ ՍԱՐՁԵՐԻ ԵՎ Ք.ԵՐԵՎԱՆԻ
 INDEXES OF INDUSTRIAL OUTPUT BY MARZES AND YEREVAN CITY
 ИНДЕКСЫ ФИЗИЧЕСКОГО ОБЪЕМА ПРОМЫШЛЕННОЙ ПРОДУКЦИИ ПО МАРЗАМ
 И ПО Г. ЕРЕВАН

(նախորդ տարվա նկատմամբ, %)

(in % of previous year)
(к предыдущему году, %)

	2011	2012	2013	2014	2015	
Հայաստանի Հանրապետություն	113.9	108.8	106.9	102.7	105.0	Republic of Armenia
ք.Երևան	111.4	105.0	106.2	105.5	99.9	Yerevan city
Արագածոտն	137.5	83.3	117.1	119.9	80.4	Aragatsotn
Արարատ	98.3	117.3	113.0	106.7	111.2	Ararat
Արմավիր	107.6	99.7	103.7	108.1	100.9	Arnavir
Գեղարքունիք	144.6	118.2	105.8	96.6	141.4	Gegharkunik
Լոռի	115.2	113.9	103.3	98.3	198.1	Lori
Կոտայք	121.0	125.0	105.6	96.5	80.1	Kotayk
Շիրակ	158.7	88.4	98.3	114.7	78.8	Shirak
Սյունիք	113.4	110.6	108.0	94.0	110.9	Syunik
Վայոց ձոր	101.5	113.5	122.2	129.5	89.7	Vayots Dzor
Տավուշ	106.6	113.2	118.4	92.1	102.3	Tavush

ԱՐԳՅՈՒՆԱԲԵՐՈՒԹՅՈՒՆ - INDUSTRY - ПРОМЫШЛЕННОСТЬ

198. ԱՐԳՅՈՒՆԱԲԵՐԱԿԱՆ ԱՐՏԱԴՐԱՆՔԻ ԿԱՌՈՒՑՎԱԾՔՆ ԸՍՏ ՍԱՐՉԵՐԻ ԵՎ Ք.ԵՐԵՎԱՆԻ
 STRUCTURE OF INDUSTRIAL OUTPUT BY MARZES AND YEREVAN CITY
 СТРУКТУРА ПРОМЫШЛЕННОЙ ПРОДУКЦИИ ПО МАРЗАМ И Г. ЕРЕВАН

(ընդամենի նկատմամբ, %)

(in % of total)
(к итогу, %)

	2011	2012	2013	2014	2015	
Հայաստանի	100	100	100	100	100	Republic of Armenia
Հանրապետություն						Республика Армения
ք.Երևան	42.4	40.2	40.9	42.1	41.2	Yerevan city г.Ереван
Արագածոտն	2.2	1.7	2.0	2.3	1.9	Aragatsotn Արագածոտն
Արարատ	8.1	9.3	10.0	10.2	12.9	Ararat Արարատ
Արմավիր	4.2	4.0	4.0	4.2	4.3	Armavir Արմավիր
Գեղարքունիք	1.8	1.9	1.9	1.8	2.2	Gegharkunik Գեղարքունիք
Լոռի	7.3	7.2	6.1	5.4	8.9	Lori Լորի
Կոտայք	10.5	12.9	13.4	13.0	10.3	Kotayk Կոտայք
Շիրակ	4.3	3.6	3.4	3.8	3.0	Shirak Շիրակ
Սյունիք	17.8	17.7	16.5	15.3	13.3	Syunik Սյունիք
Վայոց ձոր	0.8	0.8	1.0	1.2	1.2	Vayots Dzor Վայոց Դձոր
Տավուշ	0.6	0.7	0.8	0.7	0.8	Tavush Տավուշ

ԱՐԳՅՈՒՆԱԲԵՐՈՒԹՅՈՒՆ - INDUSTRY - ПРОМЫШЛЕННОСТЬ

199. ՄԱՐԶԵՐԻ ԵՎ Է.ԵՐԵՎԱՆԻ ԱՐԳՅՈՒՆԱԲԵՐԱԿԱՆ ԱՐՏԱԳՐԱՆՔԻ ԾԱՎԱԼՆ ԸՍՏ
 ՏՆՏԵՍԱԿԱՆ ԳՈՐԾՈՒՆԵՈՒԹՅԱՆ ՏԵՍԱԿՆԵՐԻ ԲԱԺԻՆՆԵՐԻ 2015 թվականին
 INDUSTRIAL OUTPUT OF MARZES AND YEREVAN CITY BY SECTORS OF TYPES OF ECONOMIC
 ACTIVITY in 2015
 ОБЪЕМ ПРОМЫШЛЕННОЙ ПРОДУКЦИИ МАРЗОВ И Г. ЕРЕВАНА ПО СЕКТОРАМ ВИДОВ
 ЭКОНОМИЧЕСКОЙ ДЕЯТЕЛЬНОСТИ в 2015 году

(ընթացիկ գներով, մլն. դրամ)

(at current prices, mln. drams)
 (в текущих ценах, млн. драмов)

Ամբողջ արդյունաբերությունը	այդ թվում - including - в том числе					Republic of Armenia Республика Армения
	հանքագործական արդյունաբերություն և բացահանքերի շահագործում	մշակող արդյունաբերություն	էլեկտրականության, գազի, գոլորշու և լավորակ օդի մատակարարում	ջրամատակարարում, կոյուղի, բափոնների կառավարում և վերանշակում	water supply, sewerage, waste management and remediation activities	
Total industry	mining and quarrying	manufacturing	electricity, gas, steam and air conditioning supply			
Вся промышленность	горнодобывающая промышленность и разработка открытых карьеров	обрабатывающая промышленность	обеспечение (снабжение) электроэнергией, газом, паром и кондиционированным воздухом		водоснабжение, очистка, обработка отходов и получение вторичного сырья	
Հայաստանի Հանրապետություն	1 342 700.1	220 666.9	839 473.5	261 879.4	20 680.3	
ք.Երևան	552 818.1	1 986.7	440 032.0	97 706.8	13 092.6	Yerevan city г.Ереван
Արագածոտն	25 729.6	177.4	21 299.1	3 878.2	374.9	Aragatsotn
Արարատ	173 151.2	861.9	159 744.4	11 496.5	1 048.4	Aragat
Արմավիր	57 598.9	178.4	21 186.1	35 327.7	906.7	Arnavir
Գեղարքունիք	29 562.6	12 877.4	9 823.0	6 332.1	530.1	Gegharkunik
Լոռի	120 165.8	55 013.2	52 678.3	11 392.0	1 082.3	Logu
Կոտայք	138 485.2	2 656.8	75 386.6	59 331.6	1 110.2	Kotayk
Շիրակ	40 668.6	54.4	32 554.5	7 113.4	946.3	Shirak
Սյունիք	178 684.5	146 386.6	9 677.4	21 626.5	994.0	Syunik
Վայոց ձոր	15 654.8	95.9	10 679.4	4 610.1	269.4	Vayots dzor
Տավուշ	10 180.8	378.2	6 412.7	3 064.5	325.4	Tavush

ԱՐԳՅՈՒՆԱԲԵՐՈՒԹՅՈՒՆ - INDUSTRY - ПРОМЫШЛЕННОСТЬ

200. ՄԱՐԶԵՐԻ ԵՎ Զ.ԵՐԵՎԱՆԻ ԱՐԳՅՈՒՆԱԲԵՐԱԿԱՆ ԱՐՏԱԳՐԱՆՔԻ ՖԻԶԻԿԱԿԱՆ ԾԱՎԱԼԻ ԻՆԴԵՔՍՆԵՐՆ ԸՍՏ ՏՆՏԵՍԱԿԱՆ ԳՈՐԾՈՒՆԵՈՒԹՅԱՆ ՏԵՍԱԿՆԵՐԻ ԲԱԺԻՆՆԵՐԻ 2015 թվականին
 INDICES OF INDUSTRIAL OUTPUT OF MARZES AND YEREVAN CITY BY SECTORS OF TYPES OF ECONOMIC ACTIVITY in 2015
 ИНДЕКСЫ ФИЗИЧЕСКОГО ОБЪЕМА ПРОМЫШЛЕННОЙ ПРОДУКЦИИ МАРЗОВ И Г. ЕРЕВАНА ПО СЕКТОРАМ ВИДОВ ЭКОНОМИЧЕСКОЙ ДЕЯТЕЛЬНОСТИ в 2015 году

(նախորդ տարվա նկատմամբ, %) (in % of previous year)
 (к предыдущему году, %)

Անրող արդյունաբերությունը	այդ թվում - including - в том числе					Total industry
	հանքագործական արդյունաբերություն և բացահանքերի շահագործում	մշակող արդյունաբերություն	էլեկտրականության, գազի, գոլորշու և լավորակ օդի մատակարարում	ջրամատակարարում, կոյուղի, թափոնների կառավարում և վերամշակում	ջրամատակարարում, կոյուղի, թափոնների կառավարում և վերամշակում	
Вся промышленность	горнодобывающая промышленность и разработка открытых карьеров	обрабатывающая промышленность	обеспечение (снабжение) электроэнергией, газом, паром и кондиционированным воздухом	водоснабжение, очистка, обработка отходов и получение вторичного сырья		
Հայաստանի Հանրապետություն	105.0	146.9	95.9	103.2	110.1	Republic of Armenia Республика Армения
ք.Երևան	99.9	106.3	96.4	119.2	110.9	Yerevan city г.Ереван
Արագածոտն	80.4	104.6	75.1	126.5	107.2	Aragatsotn Արագածոտն
Արարատ	111.2	106.2	111.1	114.4	101.4	Ararat Արարատ
Արմավիր	100.9	51.0	93.2	106.1	175.2	Armavir Արմավիր
Գեղարքունիք	141.1	200.2	98.6	128.6	100.4	Gegharkunik Գեղարքունիք
Լոռի	198.1	6.6 անգ. times/ раз	110.6	141.1	104.6	Lori Լորի
Կոտայք	80.1	162.3	84.1	72.8	103.5	Kotayk Կոտայք
Շիրակ	78.8	92.7	72.5	128.5	100.2	Shirak Շիրակ
Սյունիք	110.9	112.3	83.9	115.5	103.9	Syunik Սյունիք
Վայոց ձոր	89.7	100.5	81.9	112.1	115.5	Vayots dzor Վայոց ձոր
Տավուշ	102.3	119.4	92.5	128.6	106.8	Tavush Տավուշ

ԱՐԳՅՈՒՆԱԲԵՐՈՒԹՅՈՒՆ - INDUSTRY - ПРОМЫШЛЕННОСТЬ

201. ՄԱՐԶԵՐԻ ԵՎ Ք. ԵՐԵՎԱՆԻ ԱՐԳՅՈՒՆԱԲԵՐԱԿԱՆ ԱՐՏԱԳՐԱՆՔԻ ԿԱՌՈՒՑՎԱԾՔՆ ԸՍՏ
 ՏՆՏԵՍԱԿԱՆ ԳՈՐԾՈՒՆԵՈՒԹՅԱՆ ՏԵՍԱԿՆԵՐԻ ԲԱԺԻՆՆԵՐԻ 2015 թվականին
 STRUCTURE OF INDUSTRIAL OUTPUT OF MARZES AND YEREVAN CITY BY SECTORS OF TYPES OF
 ECONOMIC ACTIVITY in 2015
 СТРУКТУРА ПРОМЫШЛЕННОЙ ПРОДУКЦИИ МАРЗОВ И Г. ЕРЕВАНА ПО СЕКТОРАМ ВИДОВ
 ЭКОНОМИЧЕСКОЙ ДЕЯТЕЛЬНОСТИ в 2015 году

(ընդամենի նկատմամբ, %)

(in % of total)
(к итогу, %)

Ամբողջ արդյունաբերությունը	Total industry	այլ թվում - including - в том числе				՝ ջրամատակարարում, կոյուղի, թափոնների կառավարում և վերամշակում
		հանրագործական արդյունաբերություն և բացահանքերի շահագործում mining and quarrying	մշակող արդյունաբերություն manufacturing	էլեկտրականության, գազի, գոլորշու և լավորակ օդի մատակարարում electricity, gas, steam and air conditioning supply	էլեկտրականության, գազի, գոլորշու և լավորակ օդի մատակարարում	
Вся промышленность		горнодобывающая промышленность и разработка открытых карьеров	обрабатывающая промышленность	обеспечение (снабжение) электроэнергией, газом, паром и кондиционированным воздухом	водоснабжение, очистка, обработка отходов и получение вторичного сырья	
Հայաստանի Հանրապետություն	100	16.4	62.5	19.5	1.6	Republic of Armenia Республика Армения
ք.Երևան	100	0.4	79.6	17.7	2.3	Yerevan city г.Ереван
Արագածոտն	100	0.7	82.8	15.1	1.4	Aragatsotn Արագածոտն
Արարատ	100	0.5	92.3	6.6	0.6	Ararat Արարատ
Արմավիր	100	0.3	36.8	61.3	1.6	Armavir Արմավիր
Գեղարքունիք	100	43.6	33.2	21.4	1.8	Gegharkunik Գեղարքունիք
Լոռի	100	45.8	43.8	9.5	0.9	Lori Լորի
Կոտայք	100	1.9	54.4	42.9	0.8	Kotayk Կոտայք
Շիրակ	100	0.1	80.1	17.5	2.3	Shirak Շիրակ
Սյունիք	100	81.9	5.4	12.1	0.6	Syunik Սյունիք
Վայոց ձոր	100	0.6	68.2	29.5	1.7	Vayots dzor Վայոց ձոր
Տավուշ	100	3.7	63.0	30.1	3.2	Tavush Տավուշ

ԱՐԳՅՈՒՆԱԲԵՐՈՒԹՅՈՒՆ - INDUSTRY - ПРОМЫШЛЕННОСТЬ

**202. ՀԻՄՆԱԿԱՆ ԱՐՏԱԳՐԱՏԵՍԱԿՆԵՐԻ ԱՐՏԱԳՐՈՒԹՅՈՒՆՆ ԸՍՏ ՏՆՏԵՍԱԿԱՆ ԳՈՐԾՈՒԹՅՈՒՅԱՆ ՏԵՍԱԿՆԵՐԻ
PRODUCTION OF BASIC PRODUCTS BY TYPES OF ECONOMIC ACTIVITY
ПРОИЗВОДСТВО ОСНОВНЫХ ВИДОВ ПРОДУКЦИИ ПО ВИДАМ ЭКОНОМИЧЕСКОЙ ДЕЯТЕЛЬНОСТИ**

	2011	2012	2013	2014	2015	
Սննդամթերքի, խմիչքների և ծխախոտի արտադրություն						Production of food industry, beverages and tobacco Производство пищевых продуктов, напитков и табачных изделий
Միս ¹ , 1 000 տ	61.1	65.9	72.3	74.7 [*]	78.6	Meat ¹ - total, 1 000 t
Երշիկեղեն, տ	3 577	3 717	4 030	5 240	5 057	Мясо ¹ -всего, 1 000 т
Պանիր, 1 000 տ	17.6	17.6	17.4	18.3	18.6	Sausages, t Колбасные изделия, т
Կաթ ¹ , մլն.լիտր	316	320	363	430	439	Cheese, 1 000 t Сыры, 1 000 т
Կաթնաշոռ, տ	903	839	1 011	922	989	Milk ¹ , mln. liter Молоко ¹ , млн. литр
Մածուն, տ	3 450	3 339	3 552	4 721	6 172	Gurd, t Творог, т
Թթվասեր, տ	2 865	3 448	3 453	3 960	6 065	Yogurt, t Мацони, т
Յոգուրտ, տ	554	374	372	439	617	Sour cream, t Сметана, т
Պանրիկ, տ	124	107	93	104	79	Fruit yogurt, t Йогурт, т
Կեֆիր, տ	275	257	222	305	467	Cheese, t Сырки, т
Թան, տ	397	375	361	706	2 072	Kefir, t Кефир, т
Պաղպաղակ, 1 000 լիտր	3 481	3 628	4 265	6 345	9 637	Buttermilk, t Тан, т
Պահածոներ, տ	11 514	9 681	10 325	11 729	11 275	Ice cream, 1 000 liter Мороженое, 1 000 литр
այդ թվում՝						Canned products, т Консервы, т
մսի	285	749	892	145	364	of which: в том числе: meat мясные
մսաբուսական	126	524	650	мясо-овощные
ձկան	1	-	60	26	70	meat and vegetable fish рыбные
խեցգետնի	-	54	30	322	272	crayfish раков
բանջարեղենի	3 985	3 270	3 005	4 718	4 684	vegetables овощные
տոմատի	4 959	2 871	2 842	3 412	1 657	tomato томатные
մրգի	2 284	2 737	3 370	2 582	3 578	fruit фруктовые
Հաց, 1 000 տ	298	297	295	290	284	Bread, 1 000 t Хлеб, 1 000 т
Ալյուր, 1 000 տ	156	235	169	220	182	Flour, 1 000. t Мука, 1 000 т

ԱՐԳՅՈՒՆԱԲԵՐՈՒԹՅՈՒՆ - INDUSTRY - ПРОМЫШЛЕННОСТЬ

Շարունակություն
Continued
Продолжение

	2011	2012	2013	2014	2015	
Չավարեղեն, տ	844	701	642	833	897	Groats, t Крупа, т
Մակարոնեղեն, տ	3 274	3 563	4 094	4 468	2 824	Pasta products (macaroni), t Макаронные изделия, т
Հրուշակեղեն, տ	13 253	14 965	16 593	18 243	16 277	Confectionary, t Кондитерские изделия, т
Կենդանական յուղ, տ	779	584	547	1 093	484	Animal butter, t Животное масло, т
Բուսական յուղ, տ	697	2 656	4 650	3 968	1 949	Vegetable oil, t Растительное масло, т
Շաքարավազ, տ	72 159	69 267	69 625	89 189	53 225	Сахарный песок, т Sugar, t
Օղու և օղու-լիկյորի արտադրանք, 1 000 լիտր	9 136	10 104	9 941	9 504	9 515	Vodka and vodka at liquor product, 1 000 liter Водка и ликеро-водочная продукция, 1 000 литр
Խաղողի գինի, 1 000 լիտր	6 192	5 808	6 680	6 174	5 932	Grape wine, 1 000 liter Вино виноградное, 1 000 литр
Կոնյակ, 1 000 լիտր	15 385	18 527	20 453	18 705	16 948	Brandy (cognac), 1 000 liter Коньяк, 1 000 литр
Վիսկի, 1 000 լիտր	-	-	-	46	1 170	Whisky, 1 000 liter Виски, 1 000 литр
Գարեջուր, 1 000 լիտր	14 744	13 668	19 848	23 717	20 687	Beer, 1 000 liter Пиво, 1 000 литр
Շամպայն, 1 000 լիտր	623	479	536	634	658	Champagne, 1 000 liter Шампанское, 1 000 литр
Ոչ ալկոհոլային խմիչքներ, 1 000 լիտր	45 725	45 321	63 400	80 150	81 719	Alcohol-free beverages, 1 000 liter Безалкогольные напитки, 1 000 литр
Հանքային ջրեր, 1 000 լիտր	29 668	33 188	43 215	56 963	45 066	Mineral water, 1 000 liter Минеральные воды, 1 000 литр
Աղբյուրի ջուր, 1 000 լիտր	14 042	16 496	21 984	31 351	31 629	Spring water, 1 000 liter Родниковая вода, 1 000 литр
Բնական հյութեր, 1 000 լիտր	14 591	16 730	19 547	21 121	17 011	Natural juices, 1 000 liter Натуральные соки, 1 000 литр
Սիգարետներ, մլն. հատ	3 361	6 155	7 730	12 774	18 280	Cigarettes, mln. units Сигареты, млн. штук
Աղ, 1 000 տ	35.6	37.8	30.8	29.8	27.4	Salt, 1 000 t Соль, 1 000 т
Մանածագործական և հագուստի արտադրություն						Manufacture of textiles and wearing apparel Текстильное производство и производство одежды
Գորգեր և գորգեղեն, տ	17.1	10.1	24.2	44.1	41.1	Carpets and carpet coverings, t Ковры и ковровые изделия, т
Գուլպեղեն, 1 000 գույգ	2 516	2 689	5 492	4 731	7 902	Hosiery, 1 000 pairs Чулочно-носочные изделия, 1 000 пар
Տրիկոտաժեղեն, 1 000 հատ	2 123	1 803	2 382	2 527	3 431	Knitwear articles, 1 000 units Трикотажные изделия, 1 000 штук
Բրդյա մանվածքաբեյ, տ	-	4.8	1.8	0.4	-	Wool yarn, t Шерстяная пряжа, т
Բամբակյա գործվածքներ, տ	43.1	44.8	14.9	10.8	7.7	Cotton fabrics, t Хлопчатобумажные ткани, т

ԱՐԳՅՈՒՆԱԲԵՐՈՒԹՅՈՒՆ - INDUSTRY - ПРОМЫШЛЕННОСТЬ

Շարունակություն
Continued
Продолжение

	2011	2012	2013	2014	2015	
Կոստյումներ, 1 000 հատ	41	41	29	40	44	Suits, 1 000 units Костюмы, 1 000 штук
Շրջագգեստներ, 1 000 հատ	5	7	11	2	13	Skirts, 1 000 units Платья, 1 000 штук
Տաբատներ, 1 000 հատ	60	180	162	224	88	Trouzers, 1 000 units Брюки, 1 000 штук
Բաճկոններ, 1 000 հատ	231	157	134	469	467	Jackets, 1 000 units Куртки, 1 000 штук
Վերնաշապիկներ, 1 000 հատ	67	49	64	58	90	Shirts, 1 000 units Сорочки верхние, 1 000 штук
Փայտանյութի մշակում, փայտից և խցանակեղևից, ծղոտից և հյուսկեմ նյութերից արտադրատեսակների արտադրություն, բացի կահույքից						Manufacture of wood and of products of wood and cork, except furniture; manufacture of articles of straw and plaiting materials Обработка древесины и производство изделий из дерева и пробки (кроме мебели), плетенных изделий
Շինափայտ, տ	834	1 167	1 417	852	1 525	Construction wood, t Деловая древесина, т
Մղոցանյութեր, տ	482	223	220	479	584	Sawn materials, t Пиломатериалы, т
Մանրատախտակ, մ ²	2 536	640	880	530	-	Parquet, m ² Паркет, м ²
Փայտե դռներ և պատուհաններ, հատ	2 109	1 719	1 332	853	693	Wooden doors and windows, unit Деревянные двери и окна, штук
Ստվարաթուղթ, տ	2 888	2 667	4 335	6 298	6 220	Cardboard, t Картон, т
Գոֆրե արկղեր, տ	6 259	6 597	7 149	8 879	7706	Corrugated container, t Ящики гофрированные, т
Դպրոցական տետրեր, տ	949	931	946	994	766	School writing-books, t Школьные тетради, т
Քիմիական նյութերի և քիմիական արտադրատեսակների արտադրություն						Manufacture of chemicals and chemical products Производство химической продукции
Մինթեթիկ կորունդ, տ	12.1	9.6	4.3	-	-	Synthetic korund, t Синтетический корунд, т
Կաուստիկ սոդա, տ	63	82	96	61	29	Caustic soda, t Каустическая сода, т
Լաքաներկանյութեր, տ	11 650	10 880	9 413	9 805	8 925	Spot remover, t Лакокрасочные материалы, т
Պլաստմասսայե իրեր, տ	13 656	14 013	15 576	17 497	16 962	Plastic products, t Изделия из пластмассы, т
Լվացող, մաքրող և օսլայող միջոցներ, տ	2 114	1 887	2 332	1 525	1 304	Detergents and starching preparations, t Моющие, чистящие и под крахмаливающие средства, т
Ձեռքի օճառ, տ	93	86	173	103	161	Toilet soap, t Мыло туалетное, т

ԱՐԳՅՈՒՆԱԲԵՐՈՒԹՅՈՒՆ - INDUSTRY - ПРОМЫШЛЕННОСТЬ

Շարունակություն
Continued
Продолжение

	2011	2012	2013	2014	2015	
Այլ ոչ մետաղական հանքային արտադրատեսակների արտադրություն						Manufacture of other non-metallic mineral products Производство прочих неметаллических минеральных продуктов
Ապրանքային բետոն, 1 000տ	333.5	415.1	343.7	573.3	236.1	Marketable concrete, 1 000t Товарный бетон, 1 000т
Յեմենտ, 1 000 տ	422	438	431	422	417	Cement, 1 000 t Цемент, 1 000 т
Գաջ, 1 000 տ	34.0	30.4	28.7	22.3	19.4	Gypsum, 1 000 t Гадж, 1 000 т
Որմնանյութեր, 1 000տ	143.8	97.4	90.0	90.7	61.2	Mural materials, 1 000t Стеновые материалы, 1 000т
որից՝						of wich: из них:
ուղիղ կտրվածքի տուֆ, 1 000տ	95.4	64.2	53.2	56.5	32.7	tuff of correct form, 1 000t туф правильной формы, 1 000т
Երեսապատման սալեր, բնական քարից, տ	26 665	25 131	19 920	15 780	20 881	Decorative tiles from natural stone, t Облицовочные плиты, из природного камня, т
այդ թվում՝						of wich: из них:
տուֆի, տ	2 414	1 723	2 203	1 691	2 114	tuff , t туф , т
գրանիտի, տ	299	450	327	300	80	granite , t гранит , т
մարմարի, տ	1 360	377	159	73	29	marble , t мармар , т
բազալտի, տ	4 201	4 843	4 476	4 990	5 167	basalt , t базальт , т
տրոպերտիմի, տ	14 622	13 830	8 708	6 436	9 895	travertine , t травертин , т
ֆելզիտի, տ	3 769	3 908	4 047	2 290	3 596	felsite , t фельзит, т
Հավաքովի երկաթբետոնե կառուցվածքներ և արտադրանքներ, 1 000տ	55	62	64	60	97	Prefabricated ferro-concrete structurcs and products, 1 000t Сборные железобетонные конструкции и изделия, 1 000т
Ասբեստացեմենտային թերթեր (թերթաքար), 1 000մ ²	86	97	136	-	-	Asbestos-cement sheets, 1 000m ² Листы асбестоцементные (шифер), 1 000м ²
Ոչ հանքային շինանյութեր, 1 000տ	1 152	994	1 252	1 259	1 037	Non metallic bulding materials, 1 000t Нерудные стройматериалы ² , 1 000т
Ծակոտկեն լցանյութեր 1 000տ	236	208	141	177	152	Porous filler, 1 000t Пористые заполнители, 1000 т
Ալյումինե և մետաղապլաստե դռներ և պատուհաններ, 1 000հատ	61	48	45	41	44	Aluminium and metaal-plactic doorsand windows, 1 000units Двери и окна из алюминия и металлопластика, 1 000штук
Շիշ, մլն. հատ	112.1	108.4	157.6	130.6	84.0	Bottles, mln.units Бутылки, млн. штук

ԱՐԳՅՈՒՆԱԲԵՐՈՒԹՅՈՒՆ - INDUSTRY - ПРОМЫШЛЕННОСТЬ

Շարունակություն
Continued
Продолжение

	2011	2012	2013	2014	2015	
Հիմնային մետաղների արտադրություն						Manufacture of basic metals
						Производство основных металлов
Պղնձի խտանյութ, տ	127 744	155 545	184 494	192 273	315 599	Copper concentrate, t Медный концентрат, т
Յինկի խտանյութ, տ	15 588	16 215	15 950	14 709	11 319	Zinc concentrate, t Цинковый концентрат, т
Մոլիբդենի խտանյութ, տ	9 455	10 677	11 635	11 807	10 440	Molybdenium concentrat, t Молибденовый концентрат, т.
Ֆերոմոլիբդեն, տ	5525	5 836	6 619	6 528	5 576	Ferromolybdenum, t Ферромolibден, т
Պղինձ կոնվերտորային, տ	8 876	10 075	10 771	9 814	11 601	Copper converter, t Конверторная медь, т
Ալյումինե փայլաթիթեղ, տ	25 289	26 243	27 700	29 231	29 642	Aluminium foil, t Фольга алюминиевая, т
Ալյումինի գլանվածք, տ	26	21	18	20	11	Aluminium rolling-mill, t Алюминевый прокат, т
Պատրաստի մետաղե արտադրատեսակների մեքենաների և սարավորանքների ու համակարգիչների արտադրություն						Manufacture of fabricated metal products, machinery and equipment and computer
						Производство готовых металлических изделий, машин и оборудования и компьютеров
Էլեկտրաշարժիչներ մինչև 0.75 կՎտ հզորության, հատ	4 304	5 268	2 640	2 024	1 515	Electric motors up to 0.75kW power, units Электродвигатели мощностью до 0.75 кВт, штук
Էլեկտրաշարժիչներ փ/հ 0.75-75 կՎտ հզորության, հատ	17	17	5	21	-	AC motors, 0.75-75kW power, units Электродвигатели п/т мощностью 0.75-75кВт, штук
Տրանսֆորմատորներ մեծ հզորության (16 կՎԱ-ից ավելի), հատ	6	65	86	64	39	High-power transformers more than 16 kVA, units Трансформаторы большой мощностью (более 16кВА), штук
Էլեկտրաեռակցման սարքավորումներ, հատ	19 862	28 247	27 853	3 319	101	Electric welding equipment, units Электросварочное оборудование, штук
Պոմպեր, հատ	1 027	696	266	285	158	Pumps, units Насосы, шт.
Մետաղահատ հաստոցներ, հատ.	8	-	1	-	-	Metal-cutting machines, units Металлорежущие станки, штук
Լուսավորման լարեր, կմ	1 191	1 059	979	1 141	1 304	Illumination wires, km Осветительные провода, км
Տեղակայման լարեր, կմ	170	191	43	34	-	Adjusting wires, km Установочные провода, км
Մալուխներ էլեկտրական, ցածր-վոլտ մինչև 1 000 Վ, տոննա	-	-	31	60	112	Electrical cables, low voltage, up to 1 000 V tones Кабели электрические, низковольтные до 1000 В, тонна
Ռելե, 1 000 հատ	702	526	517	555	440	Relay, 1 000 units Реле, 1 000 штук
Ալմաստից գործիքներ, կգ	123	83	146	148	101	Diamond tools, kg Инструменты алмазные, кг
Ժամացույցներ, 1 000 հատ	17	15	18	15	13	Watches and clocks, 1000 units Часы, 1 000 штук
Ադամանդներ, 1 000 կարատ	65	67	94	60	81	Diamonds, 1 000 carat Бриллианты, 1 000 карат

ԱՐԳՑՈՒՆԱԲԵՐՈՒԹՅՈՒՆ - INDUSTRY - ПРОМЫШЛЕННОСТЬ

Շարունակություն
Continued
Продолжение

	2011	2012	2013	2014	2015	
Դրոշմված ալյումինե ամանեղեն, 1 000 հատ	17	16	18	17	9	Punching aluminium goods, 1 000 units
Պողպատյա խողովակներ, տ	-	-	9 312	9 723	10 371	Посуда алюминиевая штамповая, 1 000 штук
Համակարգիչներ, հատ	1 800	1 832	1 815	1 504	1 706	Струбы из стали, т
Պլանշետներ, հատ	-	-	-	-	932	Компьютеры, штук
Սառնարանային ցուցափեղկեր, հատ	131	167	130	52	-	Компьютеры, штук
Ավտոմոբիլային մարտկոցներ, հատ	42 938	43 974	32 689	39 135	32 116	Планшеты, штук
Էլեկտրական հաշվիչներ, 1 000 հատ	22	19	10	14	19	Refrigerated cases, units
						Холодильные витрины, штук
						Automotive batteries
						Автомобильные аккумуляторы
						Electric calculator, 1 000units
						Электронные калькуляторы, 1 000штук
Կահույքի արտադրություն						Manufacture of furniture
						Производство мебели
Պահարաններ, ընդամենը, հատ	3 955	3 695	4 066	3 718	7 119	Сupboards, total, unit
Սեղաններ, հատ	8 289	6 099	7 181	6 069	7 900	Шкафы, всего, штук
Աթոռներ, հատ	11 774	7 726	11 982	9 010	10 736	Тables, unit
Բազմոցներ, հատ	590	556	938	884	528	Столы, штук
Բազկաթոռներ, հատ	1 343	1 410	1 942	2 005	892	Сhairs, unit
Դպրոցական նստարաններ, հատ	8 866	4 131	4 051	3 443	7 564	Стулья, штук
						Сofas, unit
						Диваны, штук
						Аrmchairs, unit
						Кресла, штук
						Сhool desks, unit
						Парты, штук

¹ Ներառյալ գյուղացիական տնտեսությունների կողմից վերամշակումը (բացառությամբ ներքին սպառումը):
Including the processing by in rural farms (excluding own consumption).
Включая переработку в фермерских хозяйствах (за исключением собственного потребления).

203. ԷԼԵԿՏՐԱԿԱՆԱԿԱՆՈՒԹՅԱՆ ԲԱԼԱՆՍ
ELECTRICITY BALANCE
ЭЛЕКТРОБАЛАНС
(մլն. կՎտ/ժ)

(mln. kWh)
(млн. кВт.ч)

	2011	2012	2013	2014	2015	
Արտադրվել է էլեկտրաէներգիա	7 433	8 036	7 710	7 750	7 798	Produced electric energy
Ներմուծվել է էլեկտրաէներգիա	301	98	198	206*	174	Произведено электроэнергии
Արտահանվել է էլեկտրաէներգիա	1 383	1 696	1 226	1 314*	1 424	Импортировано электроэнергии
Ծախսվել է էլեկտրակայանների սեփական արտադրական կարիքների համար	327	337	329	361	369	Экспортировано электроэнергии
						Consumed for own production purposes of power stations
						Потребление электроэнергии на собственные производственные нужды

ԱՐԳՅՈՒՆԱԲԵՐՈՒԹՅՈՒՆ - INDUSTRY - ПРОМЫШЛЕННОСТЬ

Շարունակություն
Continued
Продолжение

	2011	2012	2013	2014	2015	
Կորուստներ ընդհանուր օգտագործման ցանցերում	904	981	949	928	812	Losses in publicly-owned networks
Օգտակար սպառումը, ընդամենը	5 120	5 120	5 404	5 353 [◇]	5 367	Потери в сетях общего пользования Used electric energy, total
այդ թվում՝						Полезное потребление, всего including:
արդյունաբերությունում	1 083	1 180	1 209	1 244	1 341	в том числе: industry
շինարարությունում	39	39	37	33	34	промышленностью
տրանսպորտում	120	127	124	115	105	construction
որից՝						строительство
երկաթգիծ	64	66	65	59	51	transport
էլեկտրատրանսպորտ (առանց մետրոպոլիտենի)	7	6	6	6	6	транспортom
մետրոպոլիտեն	18	18	18	17	17	of which:
օդանավակայաններ	22	28	26	25	23	в том числе:
այլ տրանսպորտային կազմակերպություններ	8	9	9	8	8	railway
գյուղատնտեսությունում	121.1	138.1	151.4	172	162	железнодорожный
կոմունալ տնտեսությունում	105	88	78	75	71	electric transport (without underground)
բնակչության կողմից	1 808	1 902	1 950	1 934	1 876	электротранспорт (без метрополитена)
բյուջետային ֆինանսավորում ունեցող կազմակերպություններում	333	322	324	327	317	underground
այլ ճյուղերում	1 511	1 324	1 531	1 453 [◇]	1 461	метрополитен
						airports
						аэропорты
						other transport organizations
						другие транспортные организации
						agriculture
						сельским хозяйством
						public utilities
						коммунальное хозяйство
						by population
						со стороны населения
						organizations with budgetary financing
						бюджетные организации.
						other branches
						другими отраслями

**204. ԷԼԵԿՏՐԱԷՆԵՐԳԻԱՅԻ ԱՐՏԱԳՐՈՒԹՅՈՒՆԸ
ELECTRICITY OUTPUT
ПРОИЗВОДСТВО ЭЛЕКТРОЭНЕРГИИ**

(մլն. կՎտ/ժ)

(mln. kWh)
(млн. кВт.ч)

	2011	2012	2013	2014	2015	
Բոլոր էլեկտրակայանները	7 432.7	8 036.2	7 710.0	7 750.0	7 798.2	Total power stations
այդ թվում՝						Все электростанции
ջերմային	2 390.3	3 399.1	3 173.1	3 288.6	2 801.2	of which:
հիդրոէլեկտրակայաններ	2 488.7	2 311.0	2 173.4	1 992.6	2 205.6	в том числе:
ատոմային	2 548.1	2 322.0	2 359.7	2 464.8	2 787.7	thermal power stations
այլ աղբյուրներ	5.6	4.1	3.8	4.0	3.7	тепловые
						hydro- electric power stations
						гидроэлектростанции
						atomic (nuclear)
						атомные
						other sources
						другие источники

ԱՐԳՅՈՒՆԱԲԵՐՈՒԹՅՈՒՆ - INDUSTRY - ПРОМЫШЛЕННОСТЬ

**205. ԷԼԵԿՏՐԱԿԱՅԱՆՆԵՐԻ ՀՉՈՐՈՒԹՅՈՒՆԸ
CAPACITY OF POWER STATIONS
МОЩНОСТЬ ЭЛЕКТРОСТАНЦИЙ**

(1 000 կՎտ)

(1 000 kW)
(1 000 кВт.)

	2011	2012	2013	2014	2015	
Բոլոր էլեկտրակայանները	3 508.7	4 054.6	4 094.4	4 099.5	4 086.8	Total power stations Все электростанции
այդ թվում՝						of which: в том числе:
ջերմային	1 906.0	2 394.0	2 394.0	2 390.0	2 390.0	thermal power stations тепловые
հիդրոէլեկտրակայաններ	1 191.2	1 249.2	1 289.0	1 298.1	1 286.7	hydro- electric power stations гидроэлектростанции
ատոմային	407.5	407.5	407.5	407.5	407.5	atomic (nuclear) атомные
այլ աղբյուրներ	4.0	3.9	3.9	3.9	2.6	other sources другие источники

**206. ԷԼԵԿՏՐԱԷՆԵՐԳԻԱՅԻ ՍՊԱՌՄԱՆ ԿԱՌՈՒՑՎԱԾՔՆ ԱՐԳՅՈՒՆԱԲԵՐՈՒԹՅՈՒՆՈՒՄ
ԸՍՏ ՏՆՏԵՍԱԿԱՆ ԳՈՐԾՈՒՆԵՈՒԹՅԱՆ ՏԵՍԱԿՆԵՐԻ
THE STRUCTURE OF ELECTRICITY USE IN INDUSTRY BY TYPES OF ECONOMIC ACTIVITY
СТРУКТУРА ПОТРЕБЛЕНИЯ ЭЛЕКТРОЭНЕРГИИ В ПРОМЫШЛЕННОСТИ
ПО ВИДАМ ЭКОНОМИЧЕСКОЙ ДЕЯТЕЛЬНОСТИ**

(ընդամենի նկատմամբ, %)

(in % of total)
(к итогу, %)

	2011	2012	2013	2014	2015	
Ամբողջ արդյունաբերությունը	100	100	100	100	100	Total industry Вся промышленность
այդ թվում՝						of which: в том числе:
Հանքագործական արդյունաբերություն և բացահանքերի շահագործում	30.2	33.0	33.8	31.6	36.2	Mining and quarrying Горнодобывающая промышленность и разработка открытых карьеров
այդ թվում՝						of which: в том числе:
մետաղական հանքաքարի արդյունա- հանում	98.2	98.3	98.4	98.4	99.2	mining of metal ores добыча металлических руд
հանքագործական արդյունաբե- րության և բացահանքերի շահագործ- ման այլ ճյուղեր	1.8	1.7	1.6	1.6	0.8	other mining and quarrying добыча прочих полезных ископаемых
Մշակող արդյունաբերություն	45.0	42.4	43.3	45.7	41.8	Manufacturing Обрабатывающая промышленность
որից՝						of which: из нее:
սննդամթերքի արտադրություն	22.4	21.9	21.3	26.2	26.8	manufacture of food products производство пищевых продуктов
խմիչքների արտադրություն	5.6	5.8	6.3	6.1	4.9	manufacture of beverages производство напитков
ծխախոտային արտադրատեսակ- ների արտադրություն	1.2	1.6	1.6	1.8	2.2	manufacture of tobacco products производство табачных изделий

ԱՐԳՅՈՒՆԱԲԵՐՈՒԹՅՈՒՆ - INDUSTRY - ПРОМЫШЛЕННОСТЬ

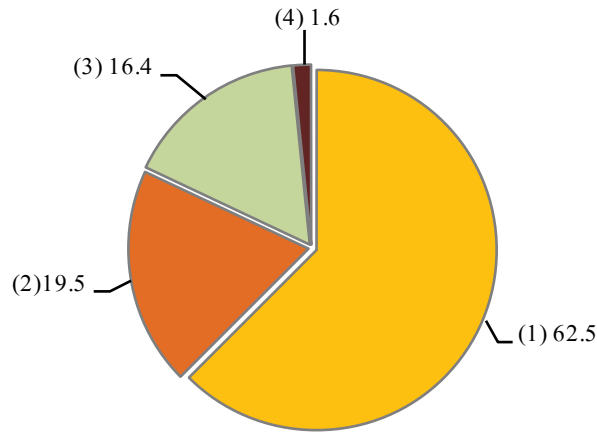
Շարունակություն
Continued
Продолжение

	2011	2012	2013	2014	2015	
քիմիական նյութերի և քիմիական արտադրատեսակների արտադրություն	5.8	6.1	5.9	2.0	1.4	manufacture of chemicals and chemical products
ռետինե և պլաստմասսայե արտադրատեսակների արտադրություն	3.9	4.0	4.2	4.4	4.5	производство химической продукции manufacture of rubber and plastic products
այլ ոչ մետաղական հանքային արտադրատեսակների արտադրություն	22.9	23.1	23.1	18.9	15.1	производство резиновых и пластмассовых изделий manufacture of other non-metallic mineral products
հիմնային մետաղների արտադրություն	28.3	28.2	29.1	32.5	37.0	производство прочих неметаллических минеральных продуктов manufacture of basic metals
պատրաստի մետաղե արտադրատեսակների արտադրություն, բացի մեքենաներից և սարքավորանքից	1.1	1.4	1.0	0.8	0.8	производство основных металлов manufacture of fabricated metal products, except machinery and equipment
համակարգիչների, էլեկտրոնային և օպտիկական սարքավորանքի արտադրություն	0.7	0.7	0.6	0.5	0.6	производство готовых металлических изделий, кроме машин и оборудования manufacture of computer, electronic and optical products
էլեկտրական սարքավորանքի արտադրություն	1.6	1.4	1.2	1.1	0.9	производство компьютеров, электронного и оптического оборудования manufacture of electrical equipment
մեքենաների և սարքավորանքի արտադրություն, չներառված ուրիշ խմբավորումներում	1.0	0.9	0.8	0.6	0.5	производство электрического оборудования manufacture of machinery and equipment n.e.c.
էլեկտրականության, գազի, գոլորշու և լավորակ օդի մատակարարում	18.7	19.9	19.0	19.2	18.6	производство машин и оборудования не включенных в другие группировки Electricity, gas, steam and air conditioning supply Обеспечение (снабжение) электроэнергией, газом, паром и кондиционированным воздухом
այդ թվում՝						of which:
էլեկտրականության, գազի, գոլորշու և լավորակ օդի մատակարարում	18.7	19.9	19.0	19.2	18.6	в том числе: electricity, gas, steam and air conditioning supply обеспечение (снабжение) электроэнергией, газом, паром и кондиционированным воздухом
Ջրամատակարարում, կոյուղի, թափոնների կառավարում և վերամշակում	6.1	4.7	3.9	3.5	3.4	Water supply, sewerage, waste management and remediation activities Водоснабжение, очистка, обработка отходов и получение вторичного сырья
այդ թվում՝						of which:
ջրի հավաքում, մշակում և բաշխում	96.5	95.9	96.1	96.2	95.3	в том числе: water collection, treatment and supply сбор, обработка и распределение воды (водоснабжение)
կոյուղի	2.4	2.7	2.0	2.3	2.1	sewerage сбор и обработка сточных вод
թափոնների հավաքում, մշակում և ոչնչացում, նյութերի վերականգնում	1.1	1.4	1.9	1.5	2.6	waste collection, treatment and disposal activities; materials recovery сбор, обработка и уничтожение отходов, получение вторичного сырья

ԱՐԴՅՈՒՆԱԲԵՐՈՒԹՅՈՒՆ - INDUSTRY - ПРОМЫШЛЕННОСТЬ

ԱՐԴՅՈՒՆԱԲԵՐԱԿԱՆ ԱՐՏԱԴՐԱՆՔԻ ԿԱՌՈՒՅՎԱԾՔՆ ԸՍՏ ՏՆՏԵՍԱԿԱՆ ԳՈՐԾՈՒՆԵՈՒԹՅԱՆ ՏԵՍԱԿՆԵՐԻ ԲԱԺԻՆՆԵՐԻ 2015 թվականին
 STRUCTURE OF INDUSTRIAL PRODUCTION BY SECTORS OF TYPES OF ECONOMIC ACTIVITY in 2015
 СТРУКТУРА ПРОМЫШЛЕННОЙ ПРОДУКЦИИ ПО СЕКТОРАМ ВИДОВ ЭКОНОМИЧЕСКОЙ ДЕЯТЕЛЬНОСТИ в 2015 году

տոկոսներով՝ ընդամենի նկատմամբ - in percents of total - в процентах к итогу

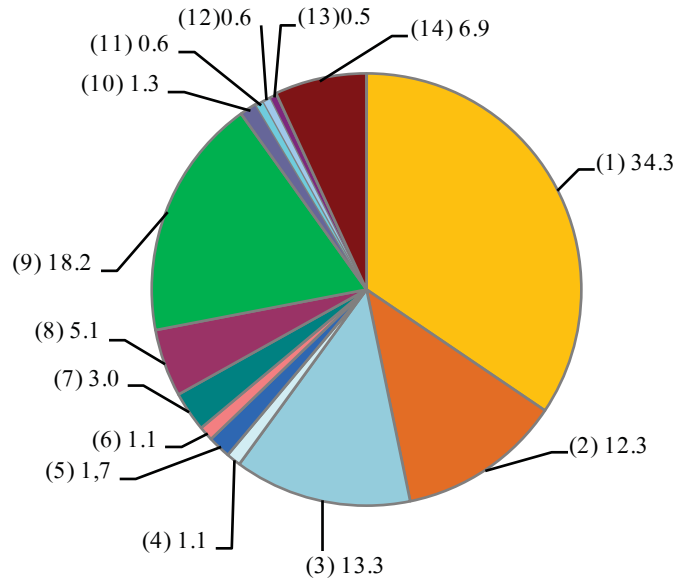


- 1 Մշակող արդյունաբերություն - Manufacturing - Обрабатывающая промышленность
- 2 Էլեկտրականության, գազի, գոլորշու և լավորակ օդի մատակարարում- Electricity, gas, steam and air conditioning supply- Обеспечение (снабжение) электроэнергией, газом, паром и кондиционированным воздухом
- 3 Հանքագործական արդյունաբերություն և բացահանքերի շահագործում - Mining and quarrying - Горнодобывающая промышленность и разработка открытых карьеров
- 4 Ջրամատակարարում, կոյուղի, թափոնների կառավարում և վերամշակում - Water supply, sewerage, waste management and remediation-Водоснабжение, очистка, обработка отходов и получение вторичного сырья

ԱՐԴՅՈՒՆԱԲԵՐՈՒԹՅՈՒՆ - INDUSTRY - ПРОМЫШЛЕННОСТЬ

ՄՇԱԿՈՂ ԱՐԴՅՈՒՆԱԲԵՐՈՒԹՅԱՆ ԿԱՌՈՒՑՎԱԾՔԸ 2015 թվականին
 STRUCTURE OF MANUFACTURING INDUSTRY in 2015
 СТРУКТУРА ОБРАБАТЫВАЮЩЕЙ ПРОМЫШЛЕННОСТИ в 2015 году

սոկոսներով՝ ընդամենի նկատմամբ - in percents of total - в процентах к итогу

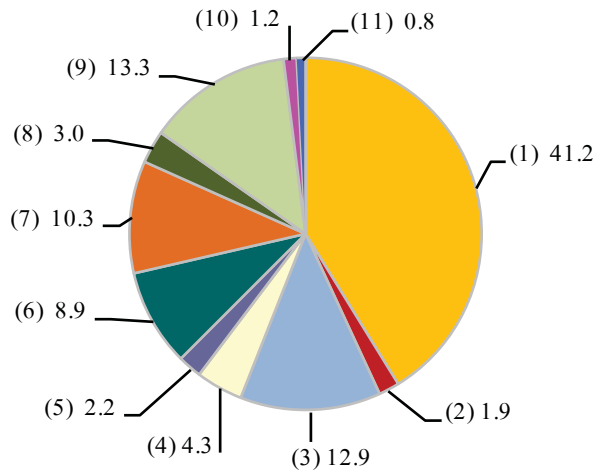


- 1 սննդամթերքի արտադրություն - manufacture of food products -производство пищевых продуктов
- 2 խմիչքների արտադրություն - manufacture of beverages -производство напитков
- 3 ծխախոտային արտադրատեսակների արտադրություն - manufacture of tobacco products - производство табачных изделий
- 4 հագուստի արտադրություն - manufacture of wearing apparel -производство одежды
- 5 պոլիգրաֆիական գործունեություն, գրառված կրիչների բազմացում -printing and reproduction of recorded-полиграфическая деятельность и тиражирование записанных
- 6 քիմիական նյութերի և քիմիական արտադրատեսակների արդյունաբերություն - manufacture of chemicals and chemical products -производство химической продукции
- 7 ռետինե և պլաստմասսայե արտադրատեսակների արտադրություն - production of rubber and plastic products -производство резиновых и пластмассовых изделий
- 8 այլ ոչ մետաղական հանքային արտադրատեսակների արտադրություն-production of other non-metallic mineral products -производство прочих неметаллических минеральных продуктов
- 9 հիմնային մետաղների արտադրություն-manufacture of basic metals-производство основных металлов
- 10 պատրաստի մետաղե արտադրատեսակների արտադրություն-production of metal products-производство готовых металлических изделий
- 11 համակարգիչների, էլեկտրոնային և օպտիկական սարքավորանքի արտադրություն-manufacture of computer, electronic and optical products-производство компьютеров, электронного и оптического оборудования
- 12 էլեկտրական սարքավորանքի արտադրություն-manufacture of electrical equipment-производство электрического оборудования
- 13 մեքենաների և սարքավորանքի արտադրություն-manufacture of machinery and equipment-производство машин и оборудования
- 14 գործունեության այլ տեսակներ-other activities-другие виды деятельности

ԱՐԴՅՈՒՆԱԲԵՐՈՒԹՅՈՒՆ - INDUSTRY - ПРОМЫШЛЕННОСТЬ

ԱՐԴՅՈՒՆԱԲԵՐԱԿԱՆ ԱՐՏԱԳՐԱՆՔԻ ԿԱՌՈՒՑՎԱԾՔՆ ԸՍՏ ՍԱՐՁԵՐԻ ԵՎ Ք. ԵՐԵՎԱՆԻ, 2015 թվականին
 STRUCTURE OF INDUSTRIAL PRODUCTION BY MARZES AND YEREVAN CITY in 2015
 СТРУКТУРА ПРОМЫШЛЕННОЙ ПРОДУКЦИИ ПО МАРЗАМ И Г. ЕРЕВАН в 2015 году

սոկոսներով՝ ընդամենի նկատմամբ - in percents of total - в процентах к итогу



- 1 ք.Երևան - Yerevan city - Գ.Երևան
- 2 Արագածոտն - Aragatsotn - Արագածոտն
- 3 Արարատ - Ararat - Արարատ
- 4 Արմավիր - Armavir - Արմավիր
- 5 Գեղարքունիք - Gegharkunik - Գեղարքունիք
- 6 Լոռի - Lory - Լոռի
- 7 Կոտայք - Kotayk - Կոտայք
- 8 Շիրակ - Shirak - Շիրակ
- 9 Սյունիք - Syunik - Սյունիք
- 10 Վայոց ձոր - Vayots dzor - Վայոց ձոր
- 11 Տավուշ - Tavush - Տավուշ