

Ա Ր Գ Յ ՈՒ Ն Ա Բ Ե Ր ՈՒ Թ Յ ՈՒ Ն  
INDUSTRY  
ПРОМЫШЛЕННОСТЬ

Բաժնում քերված են տվյալներ, որոնք բնութագրում են արդյունաբերական արտադրանքի ծավալի դինամիկան՝ ամբողջությամբ և ըստ տնտեսական գործունեության տեսակների, արդյունաբերական արտադրանքի կարևորագույն տեսակների արտադրությունը, արդյունաբերության տեխնիկական մակարդակի վիճակը:

**Արդյունաբերական արտադրանքի ծավալը** արժեքային արտահայտությամբ որոշվում է որպես արդյունաբերական կազմակերպությունների (ներառյալ առանձնացված ստորաբաժանումները) կողմից թողարկված արտադրանքի, կատարված արդյունաբերական բնույթի աշխատանքների և ծառայությունների ծավալների հանրագումար:

Արտադրանքի ծավալի մասին տվյալները բերված են ընթացիկ գներով, առանց ավելացված արժեքի և ակցիզային հարկերի: Ընդ որում, պատվիրատուի հումքից և նյութերից (որոնց համար արտադրող կազմակերպությունը չի վճարում) թողարկված արտադրանքը, ընթացիկ գներով, արդյունաբերական արտադրանքի ծավալում ներառվում է առանց այդ հումքի և նյութի արժեքի:

Կազմակերպության կողմից թողարկված արտադրանքի ծավալը որոշվում է առանց ներքին շրջանառության արժեքի: Կազմակերպության ներքին շրջանառություն է համարվում արտադրված պատրաստի իրերի և կիսաֆաբրիկատների այն մասի արժեքը, որն օգտագործվում է տվյալ կազմակերպության կողմից սեփական արդյունաբերա-արտադրական կարիքների համար:

**Արդյունաբերական արտադրանքի ֆիզիկական ծավալի ինդեքսը** բնութագրում է արտադրանքի ծավալի դինամիկայի փոփոխությունն արժեքային արտահայտությամբ: Հաշվարկվում է արտադրանքի ծավալները համարելիության բերելու միջոցով:

Արտադրանքի գնահատականը, համադրելի գներով, իրականացվում է արդյունաբերողների գների ինդեքսի հիման վրա: Համադրելի գներով արտադրանքը հաշվետու տարվա թողարկումն է ըստ ամիսների, վերահաշվարկված ըստ նախորդ տարվա համապատասխան ամիսների գների:

This section contains data characterizing the dynamics of industrial output as a whole and by the types of economic activity, production of key industrial products, technical level of the industry.

**Industrial output in value terms** is measured as a grand total of volumes related to the output produced, industrial work and services done by industrial organizations (including independent units). Output data are given at current prices excluding value added and excise taxes. Output produced from the customer's raw materials (for which producing organization doesn't pay) is included in the industrial output at current prices, excluding the value of raw materials.

Output produced by organization is measured excluding the value of the internal turnover. The internal turnover of organization is considered the value of those finished and semi-finished products, that are used by the given organization for own industrial needs.

**Volume index of industrial production** characterizes changes in the dynamics of the volume of industrial production in value terms. It is calculated through comparison of outputs. Products are valued at the comparable prices based on producer price indices. Production at comparable prices is the output of reporting year months, recalculated by corresponding prices of previous year months. Chain index is used for time series forming up.

В разделе приводятся данные, характеризующие динамику объема промышленного производства в целом и по видам экономической деятельности, производство важнейших видов промышленной продукции, состояние технического уровня промышленности.

**Объем промышленной продукции** в стоимостном выражении определяется как сумма данных об объеме продукции работ и услуг промышленного характера промышленных организаций (включая обособленные подразделения). Данные об объеме продукции приводятся в текущих ценах, без налога на добавленную стоимость и акцизного налога. При этом продукция изготовленная из давальческого сырья и материалов заказчика (за которое производитель не платит), в текущих ценах в объем произведенной продукции включается без стоимости сырья и материалов.

Объем продукции промышленной организации определяется без стоимости внутреннего оборота. Внутренним оборотом организации считается стоимость той части выработанных ее готовых изделий и полуфабрикатов, которая используется внутри данной организации на собственные промышленно-производственные нужды.

**Индекс физического объема промышленной продукции** характеризует динамику изменения объема промышленной продукции в стоимостном выражении. Исчисляется по данным о продукции в сопоставимых ценах.

Оценка продукции в сопоставимых ценах производится на основе индекса цен производителей. Продукция в сопоставимых ценах-это выпуск продукции отчетного года, по месяцам, перерасчитанное по ценам соответствующих месяцев предыдущего года.

**Իրացված արտադրանքի ծավալն** այն սեփական արտադրության արժեքն է, որ հաշվետու ժամանակաշրջանում փաստացի բեռնառավել (հանձնվել) է սպառողներին (ներառյալ այն արտադրանքը, որ ակտով տեղում հանձնվել է պատվիրատուին), կատարված աշխատանքներն ու ծառայությունները, որ ընդունել է պատվիրատուն, անկախ այն բանից վճարը մուտքագրվել է արտադրողի հաշվին, թե ոչ:

**Արդյունաբերական արտադրանքի արտադրությունը բնեղեն արտահայտությամբ**, որպես կանոն, բերվում է ըստ արտադրանքի համախառն թողարկման, այսինքն՝ ներառյալ տվյալ կազմակերպության ներսում արդյունաբերա-արտադրական կարիքների համար ծախսված և պատվիրատուի հումքից թողարկված արտադրանքը:

**Volume of sold production** is defined as the value of the output which have been actually shipped in the reporting period to customers (including products received on the spot), of work and services done, irrespective of the fact if the payment made by customers has been received by producer or not.

**Industrial produce production in physical terms** as a rule is represented by gross output, including goods used for own needs within an organization and produced from the customer's raw material.

**Объем реализованной продукции** - стоимость продукции собственного производства, фактически отгруженной (переданной) в отчетном периоде потребителям (включая продукцию, сданную по акту заказчику на месте), выполненные работы и услуги, принятые заказчиком, независимо от того, поступили деньги на счет производителя или нет.

**Производство промышленной продукции в натуральном выражении** приводится, как правило, по валовому выпуску продукции, т.е. включая продукцию, израсходованную на промышленно-производственные нужды внутри данной организации и выработанную из давальческого сырья.

ԱՐԳՅՈՒՆԱԲԵՐՈՒԹՅՈՒՆ - INDUSTRY - ПРОМЫШЛЕННОСТЬ

ԱՐԳՅՈՒՆԱԲԵՐՈՒԹՅԱՆ ՀԻՄՆԱԿԱՆ ՏՆՏԵՍԱԿԱՆ ՑՈՒՑԱՆԻՇՆԵՐ  
 MAIN ECONOMIC INDICATORS OF INDUSTRY  
 ОБЩЕЭКОНОМИЧЕСКИЕ ОСНОВНЫЕ ПОКАЗАТЕЛИ ПРОМЫШЛЕННОСТИ

188. ԱՐԳՅՈՒՆԱԲԵՐՈՒԹՅԱՆ ՀԻՄՆԱԿԱՆ ՑՈՒՑԱՆԻՇՆԵՐԸ  
 MAIN INDICATORS OF INDUSTRY  
 ОСНОВНЫЕ ПОКАЗАТЕЛИ ПРОМЫШЛЕННОСТИ

	2013	2014	2015	2016	2017	
Արդյունաբերության մասնաբաժինն ավելացված արժեքում <sup>1</sup> , %	18.2 <sup>♦</sup>	18.0	18.2	19.8 <sup>♦</sup>	20.0	Share of industry in value added <sup>1</sup> , in % Доля промышленности в добавленной стоимости <sup>1</sup> , %
Արդյունաբերության մասնաբաժինը ՀՆԱ-ում <sup>1</sup> , %	16.2	16.0	16.3	17.9 <sup>♦</sup>	17.9	Share of industry in GDP, in % Доля промышленности в ВВП, %
Արդյունաբերական կազմակերպությունների քանակը <sup>2</sup> , միավոր	2 726	2 741	2 802	2 907	2 866	Number of industrial organizations <sup>2</sup> , units Число промышленных организаций <sup>2</sup> , единиц
Արդյունաբերական արտադրանքի ծավալը, մլրդ. դրամ	1 242.1	1 291.3	1 342.7	1 432.7	1 664.3	Industrial output, bln. drams Объем промышленного производства, млрд. драмов
Արդյունաբերական արտադրանքի ֆիզիկական ծավալի ինդեքսը նախորդ տարվա նկատմամբ, %	106.9	102.7	105.0	106.9	112.5	Volume index of industrial production, in % of previous year Индекс физического объема промышленного производства к предыдущему году, %
Արդյունաբերողների գների ինդեքսը, նախորդ տարվա նկատմամբ, %	104.7	108.5	99.2 <sup>♦</sup>	101.5	103.9	Producer price index, in % of previous year Индекс цен производителей, к предыдущему году, %
Հիմնական արտադրական միջոցները (տարեվերջին, ըստ սկզբնական արժեքի), մլրդ. դրամ	2 484.0	2 602.9	2 795.7	2 860.7	3 177.7	Fixed production assets (at the end of year, at primary price), bln. drams Основные производственные средства (на конец года, по первоначальной стоимости), млрд. драмов
Արդյունաբերա-արտադրական անձնակազմի միջին ցուցակային թվաքանակը, 1 000 մարդ	83.9	83.8	82.6	80.5	81.9	Average number of industrial production personnel, 1 000 persons Среднесписочная численность промышленно-производственного персонала, 1 000 человек
նախորդ տարվա նկատմամբ, %	100.1	99.9	98.5	97.4	101.7	in % of previous year к предыдущему году, %

**ԱՐԳՅՈՒՆԱԲԵՐՈՒԹՅՈՒՆ - INDUSTRY - ПРОМЫШЛЕННОСТЬ**

Շարունակություն  
Continued  
Продолжение

	2013	2014	2015	2016	2017	
Միջին ամսական անվանական աշխատավարձը, դրամ	168 768	181 862	194 122	210 673	212 093	Average monthly nominal wages and salaries ,drams Среднемесячная номинальная заработная плата, драм

<sup>1</sup> Սկսած 2015թ. ՀՆԱ ցուցանիշները ՀՀ վիճակագրական կոմիտեի (ՎԿ) կողմից հաշվարկվում են համաձայն ԱՀՀ 2008 միջազգային ստանդարտի: Ըստ ԱՀՀ 2008 -ի վերանայվել են նաև 2013-2014թթ. ՀՆԱ ցուցանիշները:  
Since 2015 th GDP indicators are compiled by Statistical Committee RA (Armstat) according to SNA2008 international standard. GDP indicators for the period 2013-2014 are also revised according to SNA 2008.

Начиная с 2015 года показатели ВВП со стороны Статистического комитета (Армстат) РА составляются соответственно международного стандарта СНС 2008, по СНС 2008 были пересмотрены также показатели ВВП за 2013-2014годы.

<sup>2</sup> Ժողովածուի այս հատվածի բոլոր աղյուսակներում արտացոլված են միայն վիճակագրական հաշվետվություններ կայացրած կազմակերպությունների քանակը:

For this section of the publication, only the number of organizations, which presented statistical reports, is reflected in the all tables.  
Во всех таблицах данного раздела сборника отражено только количество организаций, представивших статистические отчеты

**189. ԱՐԳՅՈՒՆԱԲԵՐԱԿԱՆ ԱՐՏԱԴՐԱՆՔԻ ԾԱՎԱԼՆ ԸՍՏ ՏՆՏԵՍԱԿԱՆ ԳՈՐԾՈՒՆԵՈՒԹՅԱՆ ՏԵՍԱԿՆԵՐԻ**  
**VOLUME OF INDUSTRIAL PRODUCTION BY TYPES OF ECONOMIC ACTIVITY**  
**ОБЪЕМ ПРОМЫШЛЕННОЙ ПРОДУКЦИИ ПО ВИДАМ ЭКОНОМИЧЕСКОЙ ДЕЯТЕЛЬНОСТИ**

(ընթացիկ գներով, մլն.դրամ)

(at current prices, mln.drams)  
(в текущих ценах, млн.драм)

	2013	2014	2015	2016	2017	
<b>Ամբողջ արդյունաբերությունը</b>	<b>1 242 070.3</b>	<b>1 291 274.1</b>	<b>1 342 700.1</b>	<b>1 432 708.9</b>	<b>1 664 279.0</b>	<b>Total industry</b>
						<b>Вся промышленность</b>
Հանքագործական արդյունաբերություն և բացահանքերի շահագործում	196 778.9	193 142.5	220 666.9	256 481.4	339 973.2	Mining and quarrying Горнодобывающая промышленность и разработка открытых карьеров
մետաղական հանքաքարի արդյունահանում	191 338.6	188 237.5	215 512.7	251 098.7	332 361.7	mining of metal ores добыча металлических руд
հանքագործական արդյունաբերության և բացահանքերի շահագործման այլ ճյուղեր	5 440.3	4 905.0	5 154.2	5 382.7	7 611.5	other mining and quarrying добыча прочих полезных ископаемых
Մշակող արդյունաբերություն	777 016.9	847 749.5	839 473.5	888 302.3	1 040 134.7	Manufacturing Обрабатывающая промышленность
սննդամթերքի արտադրություն	274 747.6	308 441.2	287 784.3	287 366.3	296 682.7	manufacture of food products производство пищевых продуктов
խմիչքների արտադրություն	126 272.4	125 118.9	103 336.2	111 443.9	149 514.0	manufacture of beverages производство напитков
ծխախոտային արտադրատեսակների արտադրություն	38 306.7	63 112.2	111 544.3	136 288.6	157 747.2	manufacture of tobacco products производство табачных изделий
մանածագործական արտադրատեսակների արտադրություն	575.4	544.0	507.5	498.3	620.4	manufacture of textiles текстильное производство

ԱՐԳՅՈՒՆԱԲԵՐՈՒԹՅՈՒՆ - INDUSTRY - ПРОМЫШЛЕННОСТЬ

Շարունակություն  
Continued  
Продолжение

	2013	2014	2015	2016	2017	
հագուստի արտադրություն	5 921.7	7 330.3	9 495.4	11 484.1	16 848.9	manufacture of wearing apparel
կաշվի, կաշվե արտադրատեսակների արտադրություն	1 213.0	1 227.0	1 318.0	1 739.7	1 867.1	производство одежды manufacture of leather and related products
փայտանյութի մշակում, փայտից խցանակեղևից, ծղոտից և հյուսկեն նյութերից արտադրատեսակների արտադրություն, բացի կահույքից	1 122.2	1 514.2	1 525.2	1 804.5	1 422.4	производство кожи, изделий из кожи manufacture of wood and of products of wood and cork, except furniture; manufacture of articles of straw and plaiting materials
թղթի և թղթե արտադրատեսակների արտադրություն	11 486.3	16 443.2	20 280.2	21 093.0	26 200.0	обработка древесины и производство изделий из дерева и пробки (кроме мебели), плетенных изделий manufacture of paper and paper products
պոլիգրաֆիական գործունեություն, գրառված կրիչների բազմացում	14 179.3	14 152.3	14 384.2	13 486.1	15 344.2	производство бумаги и картона printing and reproduction of recorded media
քիմիական նյութերի և քիմիական արտադրատեսակների արտադրություն	7 569.2	8 133.4	9 150.1	8 742.1	11 561.4	полиграфическая деятельность и тиражирование записанных носителей информации manufacture of chemicals and chemical products
դեղագործական արտադրանքի արտադրություն	5 282.5	5 986.5	7 634.4	8 218.6	9 602.4	производство химической продукции manufacture of basic pharmaceutical products and pharmaceutical preparations
ռետին և պլաստմասսայե արտադրատեսակների արտադրություն	20 568.9	26 401.8	25 679.6	27 817.3	31 650.9	производство фармацевтической продукции manufacture of rubber and plastic products
այլ ոչ մետաղական հանքային արտադրատեսակների արտադրություն	54 080.2	52 662.2	43 234.8	34 352.1	44 505.2	производство резиновых и пластмассовых изделий manufacture of other non-metallic mineral products
հիմնային մետաղների արտադրություն	159 616.7	171 822.2	153 203.0	152 551.5	174 941.1	производство прочих неметаллических минеральных продуктов manufacture of basic metals
պատրաստի մետաղե արտադրատեսակների արտադրություն, բացի մեքենաներից և սարքավորանքից	13 475.3	12 563.8	10 561.6	10 620.5	12 389.1	производство основных металлов manufacture of fabricated metal products, except machinery and equipment
համակարգիչների, էլեկտրոնային և օպտիկական սարքավորանքի արտադրություն	6 044.0	5 309.9	5 259.2	6 252.2	7 828.5	производство готовых металлических изделий, кроме машин и оборудования manufacture of computer, electronic and optical products
էլեկտրական սարքավորանքի արտադրություն	5 541.8	5 193.6	4 781.6	7 260.8	18 328.4	производство компьютеров, электронного и оптического оборудования manufacture of electrical equipment
մեքենաների և սարքավորանքի արտադրություն, չներառված ուրիշ խմբավորումներում	4 136.0	3 348.4	4 029.9	3 892.0	3 891.1	производство электрического оборудования manufacture of machinery and equipment n.e.c.
						производство машин и оборудования, не включенных в другие группировки

ԱՐԳՑՈՒՆԱԲԵՐՈՒԹՅՈՒՆ - INDUSTRY - ПРОМЫШЛЕННОСТЬ

Շարունակություն  
Continued  
Продолжены

	2013	2014	2015	2016	2017	
այլ տրանսպորտային սարքավորանքի արտադրություն	6.8	9.5	12.4	200.4	113.8	manufacture of other transport equipment
կահույքի արտադրություն	3 294.0	3 019.1	3 310.8	3 102.2	3 650.7	manufacture of furniture
արտադրատեսակների արտադրություն, չներառված ուրիշ խմբավորումներում	20 888.7	12 340.7	19 987.6	38 022.2	51 119.8	other manufacturing production
մեքենաների և սարքավորանքի նորոգում և տեղակայում	2 688.2	3 075.1	2 453.2	2 066.0	4 305.2	repair and installation of machinery and equipment
Էլեկտրականության, գազի, գոլորշու և լավորակ օդի մատակարարում	250 503.3	231 756.4	261 879.4	265 546.5	258 825.1	Electricity, gas, steam and air conditioning supply
Էլեկտրականության, գազի, գոլորշու և լավորակ օդի մատակարարում	250 503.3	231 756.4	261 879.4	265 546.5	258 825.1	electricity, gas, steam and air conditioning supply
Ջրամատակարարում, կոյուղի, թափոնների կառավարում և վերամշակում	17 771.2	18 625.7	20 680.3	22 378.7	25 346.0	Water supply, sewerage, waste management and remediation activities
ջրի հավաքում, մշակում և բաշխում	12 020.1	12 561.1	13 429.2	13 844.2	14 883.6	water collection, treatment and supply
կոյուղի	2 089.1	2 162.0	2 216.2	2 253.0	2 427.2	sewerage
թափոնների հավաքում, մշակում և ոչնչացում, նյութերի վերականգնում	3 662.0	3 902.6	5 034.9	6 281.5	8 035.2	waste collection, treatment and disposal activities; materials recovery

**ԱՐԳՅՈՒՆԱԲԵՐՈՒԹՅՈՒՆ - INDUSTRY - ПРОМЫШЛЕННОСТЬ**

**190. ԱՐՏԱԴՐԱՆՔԻ ԾԱՎԱԼԻ ԻՆԴԵՔՍՆԵՐՆ ԸՍՏ ՏՆՏԵՍԱԿԱՆ ԳՈՐԾՈՒՆԵՈՒԹՅԱՆ ՏԵՍԱԿՆԵՐԻ  
VOLUME INDICES OF PRODUCTION BY TYPES OF ECONOMIC ACTIVITY  
ИНДЕКСЫ ФИЗИЧЕСКОГО ОБЪЕМА ПРОДУКЦИИ ПО ВИДАМ ЭКОНОМИЧЕСКОЙ  
ДЕЯТЕЛЬНОСТИ**

(նախորդ տարվա նկատմամբ, %)

(in % of previous year)  
(к предыдущему году, %)

	2013	2014	2015	2016	2017	
<b>Ամբողջ արդյունաբերությունը</b>	<b>106.9</b>	<b>102.7</b>	<b>105.0</b>	<b>106.9</b>	<b>112.5</b>	<b>Total industry Вся промышленность</b>
Հանքագործական արդյունաբերություն և բացահանքերի շահագործում	108.0	92.4	146.9	108.6	114.6	Mining and quarrying Горнодобывающая промышленность и разработка открытых карьеров
մետաղական հանքաքարի արդյունա- հանում	108.5	92.5	147.9	108.7	113.9	mining of metal ores добыча металлических руд
հանքագործական արդյունաբե- րության և բացահանքերի շահագործ- ման այլ ճյուղեր	92.8	87.6	107.0	103.7	145.2	other mining and quarrying добыча прочих полезных ископаемых
Մշակող արդյունաբերություն	107.6	105.8	95.9	107.5	115.5	Manufacturing Обрабатывающая промышленность
սննդամթերքի արտադրություն	102.9	109.3	90.5	102.7	102.6	manufacture of food products производство пищевых продуктов
խմիչքների արտադրություն	118.8	97.5	81.1	106.4	133.4	manufacture of beverages производство напитков
ծխախոտային արտադրատեսակ- ների արտադրություն	119.7	129.5	159.4	124.2	117.8	manufacture of tobacco products производство табачных изделий
մանածագործական արտադրատեսակ- ների արտադրություն	70.0	34.7	86.5	104.4	125.3	manufacture of textiles текстильное производство
հագուստի արտադրություն	108.9	115.0	115.7	115.5	135.5	manufacture of wearing apparel производство одежды
կաշվի, կաշվե արտադրատեսակ- ների արտադրություն	98.6	101.7	91.9	120.3	104.2	manufacture of leather and related products производство кожи, изделий из кожи
փայտանյութի մշակում, փայտից և խցանակեղևից, ծղոտից և հյուսկեն նյութերից արտադրատեսակների արտադրություն, բացի կահույքից	86.2	124.6	97.5	117.2	83.4	manufacture of wood and of products of wood and cork, except furniture; manufacture of articles of straw and plaiting materials обработка древесины и производс- тво изделий из дерева и пробки (кроме мебели), плетенных изделий
թղթի և թղթե արտադրատեսակների արտադրություն	125.1	132.4	118.0	99.0	127.4	manufacture of paper and paper products производство бумаги и картона
պոլիգրաֆիական գործունեություն, գրառված կրիչների բազմացում	103.3	92.8	98.2	99.4	116.9	printing and reproduction of recorded media полиграфическая деятельность и тиражирование записанных наителей информации



**ԱՐԳՑՈՒՆԱԲԵՐՈՒԹՅՈՒՆ - INDUSTRY - ПРОМЫШЛЕННОСТЬ**

Շարունակություն  
Continued  
Продолжение

	2013	2014	2015	2016	2017	
քիմիական նյութերի և քիմիական արտադրատեսակների արտադրություն	93.6	105.9	109.8	91.7	123.0	manufacture of chemicals and chemical products производство химической продукции
դեղագործական արտադրանքի արտադրություն	125.1	106.0	124.8	107.5	114.5	manufacture of basic pharmaceutical products and pharmaceutical preparations производство фармацевтической продукции
ռետինե և պլաստմասսայե արտադրատեսակների արտադրություն	92.5	126.6	94.5	110.1	114.4	manufacture of rubber and plastic products производство резиновых и пластмассовых изделий
այլ ոչ մետաղական հանքային արտադրատեսակների արտադրություն	106.7	96.7	82.6	79.6	130.0	manufacture of other non-metallic mineral products производство прочих неметаллических минеральных продуктов
հիմնային մետաղների արտադրություն	108.6	109.1	86.1	102.6	107.5	manufacture of basic metals производство основных металлов
պատրաստի մետաղե արտադրատեսակների արտադրություն, բացի մեքենաներից և սարքավորանքից	110.1	90.4	72.6	103.7	112.7	manufacture of fabricated metal products, except machinery and equipment производство готовых металлических изделий, кроме машин и оборудования
համակարգիչների, էլեկտրոնային և օպտիկական սարքավորանքի արտադրություն	104.9	97.3	94.5	126.2	116.9	manufacture of computer, electronic and optical products производство компьютеров, электронного и оптического оборудования
էլեկտրական սարքավորանքի արտադրություն	93.0	98.9	67.1	145.5	227.5	manufacture of electrical equipment производство электрического оборудования
մեքենաների և սարքավորանքի արտադրություն, չներառված ուրիշ խմբավորումներում	82.4	79.0	120.8	93.7	99.9	manufacture of machinery and equipment n.e.c. производство машин и оборудования, не включенных в другие группировки
այլ տրանսպորտային սարքավորանքի արտադրություն	90.5	136.1	130.3	15.4անգ. times раза	56.8	manufacture of other transport equipment производство прочих транспортных средств
կահույքի արտադրություն	98.9	89.3	127.8	126.7	131.3	manufacture of furniture производство мебели
արտադրատեսակների արտադրություն, չներառված ուրիշ խմբավորումներում	114.2	58.3	158.4	187.8	133.6	other manufacturing производство прочей продукции
մեքենաների և սարքավորանքի նորոգում և տեղակայում	106.4	107.4	103.5	121.2	211.2	repair and installation of machinery and equipment ремонт и установка машин и оборудования
Էլեկտրականության, գազի, գոլորշու և լավորակ օդի մատակարարում	103.4	100.3	103.2	103.3	100.6	Electricity, gas, steam and air conditioning supply Обеспечение (снабжение) электроэнергией, газом, паром и кондиционированным воздухом



**ԱՐԴՅՈՒՆԱԲԵՐՈՒԹՅՈՒՆ - INDUSTRY - ПРОМЫШЛЕННОСТЬ**

	2013	2014	2015	2016	2017	
Էլեկտրականության, գազի, գոլորշու և լավորակ օդի մատակարարում	103.4	100.3	103.2	103.3	100.6	electricity, gas, steam and air conditioning supply обеспечение (снабжение) электроэнергией, газом, паром и кондиционированным воздухом
Ջրամատակարարում, կոյուղի, թափոնների կառավարում և վերամշակում	108.2	105.9	110.1	108.3	108.2	Water supply, sewerage, waste management and remediation activities Водоснабжение, очистка, обработка отходов и получение вторичного сырья
ջրի հավաքում, մշակում և բաշխում	103.5	105.1	106.7	103.4	100.7	water collection, treatment and supply сбор, обработка и распределение воды (водоснабжение)
կոյուղի	105.1	103.4	102.0	101.7	105.9	sewerage сбор и обработка сточных вод
թափոնների հավաքում, մշակում և նշնչացում, նյութերի վերականգնում	126.7	110.3	125.6	124.6	125.5	waste collection, treatment and disposal activities; materials recovery сбор, обработка и уничтожение от- ходов, получение вторичного сырья

**191. ԱՐԴՅՈՒՆԱԲԵՐԱԿԱՆ ԱՐՏԱԴՐԱՆՔԻ ԾԱՎԱԼՆ ԸՍՏ ՏՆՏԵՍԱԿԱՆ ԳՈՐԾՈՒՆԵՈՒԹՅԱՆ  
ՏԵՍԱԿՆԵՐԻ ԲԱԺԻՆՆԵՐԻ  
VOLUME OF INDUSTRIAL PRODUCTION BY SECTORS OF TYPES OF ECONOMIC ACTIVITY  
ОБЪЕМ ПРОМЫШЛЕННОЙ ПРОДУКЦИИ ПО СЕКТОРАМ ВИДОВ ЭКОНОМИЧЕСКОЙ  
ДЕЯТЕЛЬНОСТИ**

(ընթացիկ գներով, մլն. դրամ)

(at current prices, mln. drams)  
(в текущих ценах, млн. драмов)

	2013	2014	2015	2016	2017	
<b>Ամբողջ արդյունաբերությունը</b>	<b>1 242 070.3</b>	<b>1 291 274.1</b>	<b>1 342 700.1</b>	<b>1 432 708.9</b>	<b>1 664 279.0</b>	<b>Total industry Вся промышленность</b>
Հանքագործական արդյունա- բերություն և բացահանքերի շահագործում	196 778.9	193 142.5	220 666.9	256 481.4	339 973.2	Mining and quarrying Горнодобывающая промыш- ленность и разработка открытых карьеров
Մշակող արդյունաբերություն	777 016.9	847 749.5	839 473.5	888 302.3	1 040 134.7	Manufacturing Обрабатывающая промыш- ленность
Էլեկտրականության, գազի, գոլորշու և լավորակ օդի մատակարարում	250 503.3	231 756.4	261 879.4	265 546.5	258 825.1	Electricity, gas, steam and air conditioning supply Обеспечение (снабжение) электроэнергией, газом, паром и кондиционирован- ным воздухом
Ջրամատակարարում, կոյուղի, թափոնների կառավարում և վերամշակում	17 771.2	18 625.7	20 680.3	22 378.7	25 346.0	Water supply, sewerage, waste manage-ment and remediation activities Водоснабжение, очистка, обработка отходов и получе- ние вторичного сырья

**ԱՐԴՅՈՒՆԱԲԵՐՈՒԹՅՈՒՆ - INDUSTRY - ПРОМЫШЛЕННОСТЬ**

192. ԱՐԴՅՈՒՆԱԲԵՐԱԿԱՆ ԱՐՏԱԴՐԱՆՔԻ ԿԱՌՈՒՅՎԱԾՔՆ ԸՍՏ ՏՆՏԵՍԱԿԱՆ ԳՈՐԾՈՒՆԵՈՒԹՅԱՆ  
 ՏԵՍԱԿՆԵՐԻ ԲԱԺԻՆՆԵՐԻ  
 STRUCTURE OF INDUSTRIAL PRODUCTION BY SECTORS OF TYPES OF ECONOMIC ACTIVITY  
 СТРУКТУРА ПРОМЫШЛЕННОЙ ПРОДУКЦИИ ПО СЕКТОРАМ ВИДОВ ЭКОНОМИЧЕСКОЙ  
 ДЕЯТЕЛЬНОСТИ

(ընդամենի նկատմամբ, %)

(in % of total)  
(к итогу, %)

	2013	2014	2015	2016	2017	
Ամբողջ արդյունաբերությունը	100	100	100	100	100	<b>Total industry</b> <b>Вся промышленность</b>
Հանքագործական արդյունաբերություն և բացահանքերի շահագործում	15.8	15.0	16.4	17.9	20.4	Mining and quarrying Горнодобывающая промышленность и разработка открытых карьеров
Մշակող արդյունաբերություն	62.6	65.7	62.5	62.0	62.5	Manufacturing Обрабатывающая промышленность
Էլեկտրականության, գազի, գոլորշու և լավորակ օդի մատակարարում	20.2	17.9	19.5	18.5	15.6	Electricity, gas, steam and air conditioning supply Обеспечение (снабжение) электроэнергией, газом, паром и кондиционированным воздухом
Ջրամատակարարում, կոյուղի, թափոնների կառավարում և վերամշակում	1.4	1.4	1.6	1.6	1.5	Water supply, sewerage, waste management and remediation activities Водоснабжение, очистка, обработка отходов и получение вторичного сырья

**ԱՐԳՅՈՒՆԱԲԵՐՈՒԹՅՈՒՆ - INDUSTRY - ПРОМЫШЛЕННОСТЬ**

**193. ԱՐԳՅՈՒՆԱԲԵՐԱԿԱՆ ԱՐՏԱԴՐԱՆՔԻ ԿԱՌՈՒՅՎԱԾՔՆ ԸՍՏ ՏՆՏԵՍԱԿԱՆ  
ԳՈՐԾՈՒՆԵՈՒԹՅԱՆ ՏԵՍԱԿՆԵՐԻ  
STRUCTURE OF INDUSTRIAL PRODUCTION BY TYPES OF ECONOMIC ACTIVITY  
СТРУКТУРА ПРОМЫШЛЕННОЙ ПРОДУКЦИИ ПО ВИДАМ ЭКОНОМИЧЕСКОЙ ДЕЯТЕЛЬНОСТИ**

(ընդամենի նկատմամբ, %)

(in % of total)  
(к итогу, %)

	2013	2014	2015	2016	2017	
<b>Ամբողջ արդյունաբերությունը</b>	<b>100</b>	<b>100</b>	<b>100</b>	<b>100</b>	<b>100</b>	<b>Total industry Вся промышленность</b>
Հանքագործական արդյունաբերություն և բացահանքերի շահագործում	15.8	15.0	16.4	17.9	20.4	Mining and quarrying Горнодобывающая промышленность и разработка открытых карьеров
մետաղական հանքաքարի արդյունահանում	97.2	97.5	97.7	97.9	97.8	mining of metal ores добыча металлических руд
հանքագործական արդյունաբերության և բացահանքերի շահագործման այլ ճյուղեր	2.8	2.5	2.3	2.1	2.2	other mining and quarrying добыча прочих полезных ископаемых
Մշակող արդյունաբերություն	62.6	65.7	62.5	62.0	62.5	Manufacturing Обрабатывающая промышленность
սննդամթերքի արտադրություն	35.4	36.4	34.3	32.4	28.5	manufacture of food products производство пищевых продуктов
խմիչքների արտադրություն	16.3	14.8	12.3	12.5	14.4	manufacture of beverages производство напитков
ծխախոտային արտադրատեսակների արտադրություն	4.9	7.4	13.3	15.3	15.2	manufacture of tobacco products производство табачных изделий
մանածագործական արտադրատեսակների արտադրություն	0.1	0.1	0.1	0.1	0.1	manufacture of textiles текстильное производство
հագուստի արտադրություն	0.8	0.8	1.1	1.3	1.6	manufacture of wearing apparel производство одежды
կաշվի, կաշվե արտադրատեսակների արտադրություն	0.2	0.1	0.2	0.2	0.2	manufacture of leather and related products производство кожи, изделий из кожи
փայտանյութի մշակում, փայտից և խցանակեղևից, ծղոտից և հյուսկեն նյութերից արտադրատեսակների արտադրություն, բացի կահույքից	0.1	0.2	0.2	0.2	0.1	manufacture of wood and of products of wood and cork, except furniture; manufacture of articles of straw and plaiting materials обработка древесины и производство изделий из дерева и пробки (кроме мебели), плетенных изделий
թղթի և թղթե արտադրատեսակների արտադրություն	1.5	1.9	2.4	2.4	2.5	manufacture of paper and paper products производство бумаги и картона
պոլիգրաֆիական գործունեություն, գրառված կրիչների բազմացում	1.8	1.7	1.7	1.5	1.5	printing and reproduction of recorded media полиграфическая деятельность и тиражирование записанных носителей информации

ԱՐԳՑՈՒՆԱԲԵՐՈՒԹՅՈՒՆ - INDUSTRY - ПРОМЫШЛЕННОСТЬ

Շարունակություն  
Continued  
Продолжение

	2013	2014	2015	2016	2017	
քիմիական նյութերի և քիմիական արտադրատեսակների արտադրություն	1.0	1.0	1.1	1.0	1.1	manufacture of chemicals and chemical products производство химической продукции
դեղագործական արտադրանքի արտադրություն	0.7	0.7	0.9	0.9	0.9	manufacture of basic pharmaceutical products and pharmaceutical preparations производство фармацевтической продукции
ռետինե և պլաստմասսայե արտադրատեսակների արտադրություն	2.6	3.0	3.0	3.1	3.0	manufacture of rubber and plastic products производство резиновых и пластмассовых изделий
այլ ոչ մետաղական հանքային արտադրատեսակների արտադրություն	7.0	6.2	5.1	3.9	4.3	manufacture of other non-metallic mineral products производство прочих неметаллических минеральных продуктов
հիմնային մետաղների արտադրություն	20.5	20.3	18.2	17.2	16.8	manufacture of basic metals производство основных металлов
պատրաստի մետաղե արտադրատեսակների արտադրություն, բացի մեքենաներից և սարքավորանքից	1.7	1.5	1.3	1.2	1.2	manufacture of fabricated metal products, except machinery and equipment производство готовых металлических изделий, кроме машин и оборудования
համակարգիչների, էլեկտրոնային և օպտիկական սարքավորանքի արտադրություն	0.8	0.6	0.6	0.7	0.7	manufacture of computer, electronic and optical products производство компьютеров, электронного и оптического оборудования
էլեկտրական սարքավորանքի արտադրություն	0.7	0.6	0.6	0.8	1.8	manufacture of electrical equipment производство электрического оборудования
մեքենաների և սարքավորանքի արտադրություն, չներառված ուրիշ խմբավորումներում	0.5	0.4	0.5	0.4	0.4	manufacture of machinery and equipment n.e.c. производство машин и оборудования, не включенных в другие группировки
այլ տրանսպորտային սարքավորանքի արտադրություն	0.0	0.0	0.0	0.0	0.0	manufacture of other transport equipment производство прочих транспортных средств
կահույքի արտադրություն	0.4	0.4	0.4	0.4	0.4	manufacture of furniture производство мебели
արտադրատեսակների արտադրություն, չներառված ուրիշ խմբավորումներում	2.7	1.5	2.4	4.3	4.9	other manufacturing производство прочей продукции
մեքենաների և սարքավորանքի նորոգում և տեղակայում	0.3	0.4	0.3	0.2	0.4	repair and installation of machinery and equipment ремонт и установка машин и оборудования
Էլեկտրականության, գազի, գոլորշու և լավորակ օդի մատակարարում	20.2	17.9	19.5	18.5	15.6	Electricity, gas, steam and air conditioning supply Обеспечение (снабжение) электроэнергией, газом, паром и кондиционированным воздухом

**ԱՐԳՅՈՒՆԱԲԵՐՈՒԹՅՈՒՆ - INDUSTRY - ПРОМЫШЛЕННОСТЬ**

	2013	2014	2015	2016	2017	
						Շարունակություն Continued Продолжение
Էլեկտրականության, գազի, գոլորշու և լավորակ օդի մատակարարում	20.2	17.9	19.5	18.5	15.6	electricity, gas, steam and air conditioning supply обеспечение (снабжение) электроэнергией, газом, паром и кондиционированным воздухом
Ջրամատակարարում, կոյուղի, թափոնների կառավարում և վերամշակում	1.4	1.4	1.6	1.6	1.5	Water supply, sewerage, waste management and remediation activities Водоснабжение, очистка, обработка отходов и получение вторичного сырья
ջրի հավաքում, մշակում և բաշխում	67.6	67.4	64.9	61.8	58.7	water collection, treatment and supply сбор, обработка и распределение воды (водоснабжение)
կոյուղի	11.8	11.6	10.7	10.1	9.6	sewerage
թափոնների հավաքում, մշակում և նշնչացում, նյութերի վերականգնում	20.6	21.0	24.4	28.1	31.7	сбор и обработка сточных вод waste collection, treatment and disposal activities; materials recovery сбор, обработка и уничтожение от- ходов, получение вторичного сырья

**ԱՐԳՅՈՒՆԱԲԵՐՈՒԹՅՈՒՆ - INDUSTRY - ПРОМЫШЛЕННОСТЬ**

194. ԱՐԳՅՈՒՆԱԲԵՐՈՒԹՅԱՄԲ ԶԲԱՂՎՈՂ ՏՆՏԵՍԱՎԱՐՈՂ ՍՈՒԲՅԵԿՏՆԵՐԻ ՔԱՆԱԿՆ ԸՍՏ  
 ՏՆՏԵՍԱԿԱՆ ԳՈՐԾՈՒՆԵՈՒԹՅԱՆ ՏԵՍԱԿՆԵՐԻ  
 NUMBER OF ECONOMIC ENTITIES ENGAGED IN INDUSTRY BY TYPES OF ECONOMIC ACTIVITY  
 ЧИСЛО ХОЗЯЙСТВУЮЩИХ СУБЪЕКТОВ, ЗАНИМАЮЩИХСЯ ПРОМЫШЛЕННОСТЬЮ ПО ВИДАМ  
 ЭКОНОМИЧЕСКОЙ ДЕЯТЕЛЬНОСТИ

	2013	2014	2015	2016	2017	
<b>Ամբողջ արդյունաբերությունը</b>	<b>2 726</b>	<b>2 741</b>	<b>2 802</b>	<b>2 907</b>	<b>2 866</b>	<b>Total industry Вся промышленность</b>
Հանքագործական արդյունաբերություն և բացահանքերի շահագործում	75	71	72	73	79	Mining and quarrying Горнодобывающая промышленность и разработка открытых карьеров
մետաղական հանքաքարի արդյունա- հանում	9	9	9	9	9	mining of metal ores добыча металлических руд
հանքագործական արդյունաբե- րության և բացահանքերի շահագործ- ման այլ ճյուղեր	66	62	63	64	70	other mining and quarrying добыча прочих полезных ископаемых
<b>Մշակող արդյունաբերություն</b>	<b>2 405</b>	<b>2 414</b>	<b>2 466</b>	<b>2 571</b>	<b>2 518</b>	<b>Manufacturing Обрабатывающая промышленность</b>
սննդամթերքի արտադրություն	801	801	821	862	830	manufacture of food products производство пищевых продуктов
խմիչքների արտադրություն	128	135	134	128	134	manufacture of beverages производство напитков
ծխախոտային արտադրատեսակ- ների արտադրություն	4	4	4	4	4	manufacture of tobacco products производство табачных изделий
մանածագործական արտադրատեսակ- ների արտադրություն	19	18	22	25	27	manufacture of textiles текстильное производство
հագուստի արտադրություն	82	87	87	93	94	manufacture of wearing apparel производство одежды
կաշվի, կաշվե արտադրատեսակ- ների արտադրություն	47	47	46	49	48	manufacture of leather and related products производство кожи, изделий из кожи
փայտանյութի մշակում, փայտից և խցանակեղևից, ծղոտից և հյուսկեն նյութերից արտադրատեսակների արտադրություն, բացի կահույքից	72	76	77	76	69	manufacture of wood and of products of wood and cork, except furniture; manufacture of articles of straw and plaiting materials обработка древесины и производ- ство изделий из дерева и пробки (кроме мебели), плетенных изделий
թղթի և թղթե արտադրատեսակների արտադրություն	54	47	49	49	44	manufacture of paper and paper products производство бумаги и картона
պոլիգրաֆիական գործունեություն, գրառված կրիչների բազմացում	120	113	112	121	123	printing and reproduction of recorded media полиграфическая деятельность и тиражирование записанных носителей информации

ԱՐԳՅՈՒՆԱԲԵՐՈՒԹՅՈՒՆ - INDUSTRY - ПРОМЫШЛЕННОСТЬ

	2013	2014	2015	2016	2017	Շարունակություն Continued Продолжение
քիմիական նյութերի և քիմիական արտադրատեսակների արտադրություն	76	76	80	87	95	manufacture of chemicals and chemical products производство химической продукции
դեղագործական արտադրանքի արտադրություն	19	22	21	23	24	manufacture of basic pharmaceutical products and pharmaceutical preparations производство фармацевтической продукции
ռետին և պլաստմասսայե արտադրատեսակների արտադրություն	201	206	212	208	195	manufacture of rubber and plastic products производство резиновых и пластмассовых изделий
այլ ոչ մետաղական հանքային արտադրատեսակների արտադրություն	230	230	231	241	228	manufacture of other non-metallic mineral products производство прочих неметаллических минеральных продуктов
հիմնային մետաղների արտադրություն	28	31	29	29	30	manufacture of basic metals производство основных металлов
պատրաստի մետաղե արտադրատեսակների արտադրություն, բացի մեքենաներից և սարքավորանքից	125	114	112	128	124	manufacture of fabricated metal products, except machinery and equipment производство готовых металлических изделий, кроме машин и оборудования
համակարգիչների, էլեկտրոնային և օպտիկական սարքավորանքի արտադրություն	43	37	39	44	47	manufacture of computer, electronic and optical products производство компьютеров, электронного и оптического оборудования
էլեկտրական սարքավորանքի արտադրություն	47	49	53	61	58	manufacture of electrical equipment производство электрического оборудования
մեքենաների և սարքավորանքի արտադրություն, չներառված ուրիշ խմբավորումներում	50	50	47	47	45	manufacture of machinery and equipment n.e.c. производство машин и оборудования, не включенных в другие группировки
այլ տրանսպորտային սարքավորանքի արտադրություն	1	2	3	4	2	manufacture of other transport equipment производство прочих транспортных средств
կահույքի արտադրություն	151	156	161	161	160	manufacture of furniture производство мебели
արտադրատեսակների արտադրություն, չներառված ուրիշ խմբավորումներում	76	82	98	101	102	other manufacturing производство прочей продукции
մեքենաների և սարքավորանքի նորոգում և տեղակայում	31	31	28	30	35	repair and installation of machinery and equipment ремонт и установка машин и оборудования
էլեկտրականության, գազի, գոլորշու և լավորակ օդի մատակարարում	165	172	184	188	202	Electricity, gas, steam and air conditioning supply Обеспечение (снабжение) электроэнергией, газом, паром и кондиционированным воздухом
էլեկտրականության, գազի, գոլորշու և լավորակ օդի մատակարարում	165	172	184	188	202	electricity, gas, steam and air conditioning supply обеспечение (снабжение) электроэнергией, газом, паром и кондиционированным воздухом



**ԱՐԳՅՈՒՆԱԲԵՐՈՒԹՅՈՒՆ - INDUSTRY - ПРОМЫШЛЕННОСТЬ**

Շարունակություն  
Continued  
Продолжение

	2013	2014	2015	2016	2017	
Ջրամատակարարում, կոյուղի, քափոնների կառավարում և վերամշակում	81	84	80	75	67	Water supply, sewerage, waste management and remediation activities
ջրի հավաքում, մշակում և բաշխում	4	4	5	5	1	Водоснабжение, очистка, обработка отходов и получение вторичного сырья
կոյուղի	7	7	7	7	5	water collection, treatment and supply сбор, обработка и распределение воды (водоснабжение)
քափոնների հավաքում, մշակում և ոչնչացում, նյութերի վերականգնում	70	73	68	63	61	sewerage сбор и обработка сточных вод
						waste collection, treatment and disposal activities; materials recovery
						сбор, обработка и уничтожение отходов, получение вторичного сырья

**195. ԱՐԳՅՈՒՆԱԲԵՐԱ-ԱՐՏԱԴՐԱԿԱՆ ԱՆՁՆԱԿՁՄԻ ՄԻՋԻՆ ՏԱՐԵԿԱՆ ԹՎԱՔԱՆԱԿՆ ԸՍՏ ՏՆՏԵՍԱԿԱՆ ԳՈՐԾՈՒՆԵՈՒԹՅԱՆ ՏԵՍԱԿՆԵՐԻ**  
**AVERAGE ANNUAL NUMBER OF INDUSTRIAL PRODUCTION PERSONELL BY TYPES OF ECONOMIC ACTIVITY**  
**СРЕДЕГОДОВАЯ ЧИСЛЕННОСТЬ ПРОМЫШЛЕННО-ПРОИЗВОДСТВЕННОГО ПЕРСОНАЛА ПО ВИДАМ ЭКОНОМИЧЕСКОЙ ДЕЯТЕЛЬНОСТИ**

(1 000 մարդ)

(1 000 persons)  
(1 000 человек)

	2013	2014	2015	2016	2017	
<b>Ամբողջ արդյունաբերությունը</b>	<b>83.9</b>	<b>83.8</b>	<b>82.6</b>	<b>80.5</b>	<b>81.9</b>	<b>Total industry</b>
						<b>Вся промышленность</b>
Հանքագործական արդյունաբերություն և բացահանքերի շահագործում	8.0	7.9	9.1	8.3	8.6	Mining and quarrying
						Горнодобывающая промышленность и разработка открытых карьеров
մետաղական հանքաքարի արդյունահանում	7.0	7.0	8.3	7.5	7.7	mining of metal ores
հանքագործական արդյունաբերության և բացահանքերի շահագործման այլ ճյուղեր	1.0	0.9	0.8	0.8	0.9	добыча металлических руд other mining and quarrying
						добыча прочих полезных ископаемых
Մշակող արդյունաբերություն	51.2	51.7	49.5	47.9	49.8	Manufacturing
						Обрабатывающая промышленность
սննդամթերքի արտադրություն	14.0	14.3	14.7	14.1	14.2	manufacture of food products
						производство пищевых продуктов
խմիչքների արտադրություն	5.9	6.1	5.8	5.4	5.8	manufacture of beverages
						производство напитков
ծխախոտային արտադրատեսակների արտադրություն	2.0	2.3	2.7	3.1	3.5	кожи и производство обуви
						manufacture of tobacco products
մանածագործական արտադրատեսակների արտադրություն	0.3	0.2	0.2	0.2	0.2	производство табачных изделий
						manufacture of textiles
						текстильное производство

ԱՐԳՅՈՒՆԱԲԵՐՈՒԹՅՈՒՆ - INDUSTRY - ПРОМЫШЛЕННОСТЬ

Շարունակություն  
Continued  
Продолжение

	2013	2014	2015	2016	2017	
հագուստի արտադրություն	2.7	3.0	3.0	3.3	4.8	manufacture of wearing apparel производство одежды
կաշվի, կաշվե արտադրատեսակների արտադրություն	0.4	0.4	0.4	0.4	0.4	manufacture of leather and related products производство кожи, изделий из кожи
փայտանյութի մշակում, փայտից և խցանակեղևից, ծղոտից և հյուսկեն նյութերից արտադրատեսակների արտադրություն, բացի կահույքից	1.0	1.0	1.0	0.8	0.7	manufacture of wood and of products of wood and cork, except furniture; manufacture of articles of straw and plaiting materials обработка древесины и производство изделий из дерева и пробки (кроме мебели), плетенных изделий
թղթի և թղթե արտադրատեսակների արտադրություն	0.8	0.9	0.9	1.0	1.1	manufacture of paper and paper products производство бумаги и картона
պոլիգրաֆիական գործունեություն, գրառված կրիչների բազմացում	1.3	1.2	1.1	1.1	1.2	printing and reproduction of recorded media полиграфическая деятельность и тиражирование записанных носителей информации
քիմիական նյութերի և քիմիական արտադրատեսակների արտադրություն	4.0	3.6	1.6	1.2	0.9	manufacture of chemicals and chemical products производство химической продукции
դեղագործական արտադրանքի արտադրություն	0.5	0.6	0.6	0.7	0.7	manufacture of basic pharmaceutical products and pharmaceutical preparations производство фармацевтической продукции
ռետինե և պլաստմասսայե արտադրատեսակների արտադրություն	2.4	2.4	2.6	2.4	2.2	manufacture of rubber and plastic products производство резиновых и пластмассовых изделий
այլ ոչ մետաղական հանքային արտադրատեսակների արտադրություն	5.1	4.6	4.4	4.1	4.4	manufacture of other non-metallic mineral products производство прочих неметаллических минеральных продуктов
հիմնային մետաղների արտադրություն	3.7	4.4	4.0	3.6	3.6	manufacture of basic metals производство основных металлов
պատրաստի մետաղե արտադրատեսակների արտադրություն, բացի մեքենաներից և սարքավորանքից	1.2	1.1	0.9	0.9	0.9	manufacture of fabricated metal products, except machinery and equipment производство готовых металлических изделий, кроме машин и оборудования
համակարգիչների, էլեկտրոնային և օպտիկական սարքավորանքի արտադրություն	1.2	1.1	1.2	1.1	1.1	manufacture of computer, electronic and optical products производство компьютеров, электронного и оптического оборудования
էլեկտրական սարքավորանքի արտադրություն	1.4	1.2	1.1	1.1	0.9	manufacture of electrical equipment производство электрического оборудования

ԱՐԳՅՈՒՆԱԲԵՐՈՒԹՅՈՒՆ - INDUSTRY - ПРОМЫШЛЕННОСТЬ

Շարունակություն  
Continued  
Продолжены

	2013	2014	2015	2016	2017	
մեքենաների և սարքավորանքի արտադրություն, չներառված ուրիշ խմբավորումներում	1.0	0.9	1.0	0.9	0.8	manufacture of machinery and equipment n.e.c. производство машин и оборудования, не включенных в другие группировки
այլ տրանսպորտային սարքավորանքի արտադրություն	0.0	0.0	0.0	0.0	0.0	manufacture of other transport equipment производство прочих транспортных средств
կահույքի արտադրություն	0.6	0.7	0.7	0.7	0.7	manufacture of furniture производство мебели
արտադրատեսակների արտադրություն, չներառված ուրիշ խմբավորումներում	1.0	1.0	1.0	1.2	1.1	other manufacturing производство прочей продукции
մեքենաների և սարքավորանքի նորոգում և տեղակայում	0.7	0.7	0.6	0.6	0.6	repair and installation of machinery and equipment ремонт и установка машин и оборудования
Էլեկտրականության, գազի, գոլորշու և լավորակ օդի մատակարարում	19.4	19.2	19.1	19.3	18.6	Electricity, gas, steam and air conditioning supply Обеспечение (снабжение) электроэнергией, газом, паром и кондиционированным воздухом
Էլեկտրականության, գազի, գոլորշու և լավորակ օդի մատակարարում	19.4	19.2	19.1	19.3	18.6	electricity, gas, steam and air conditioning supply обеспечение (снабжение) электроэнергией, газом, паром и кондиционированным воздухом
Ջրամատակարարում, կոյուղի, թափոնների կառավարում և վերամշակում	5.3	5.0	4.9	5.0	4.9	Water supply, sewerage, waste management and remediation activities Водоснабжение, очистка, обработка отходов и получение вторичного сырья
ջրի հավաքում, մշակում և բաշխում	2.6	2.3	2.3	2.3	2.3	water collection, treatment and supply сбор, обработка и распределение воды (водоснабжение)
կոյուղի	0.5	0.5	0.5	0.5	0.5	sewerage сбор и обработка сточных вод
թափոնների հավաքում, մշակում և ոչնչացում, նյութերի վերականգնում	2.2	2.2	2.1	2.2	2.1	waste collection, treatment and disposal activities; materials recovery сбор, обработка и уничтожение отходов, получение вторичного сырья

**ԱՐԳՅՈՒՆԱԲԵՐՈՒԹՅՈՒՆ - INDUSTRY - ПРОМЫШЛЕННОСТЬ**

**196. ԱՐԳՅՈՒՆԱԲԵՐՈՒՄՍԱԴՐԱԿԱՆ ՀԻՄՆԱԿԱՆ ՄԻՋՈՑՆԵՐՆ ԸՍՏ ՏՆՏԵՍԱԿԱՆ  
ԳՈՐԾՈՒՆԵՈՒԹՅԱՆ ՏԵՍԱԿՆԵՐԻ  
CAPITAL ASSETS OF INDUSTRIAL PRODUCTION BY TYPES OF ECONOMIC ACTIVITY  
ПРОМЫШЛЕННО-ПРОИЗВОДСТВЕННЫЕ ОСНОВНЫЕ СРЕДСТВА ПО ВИДАМ  
ЭКОНОМИЧЕСКОЙ ДЕЯТЕЛЬНОСТИ**

(սկզբնական արժեքով, մլն. դրամ)

(at primary cost, mln. drams)  
(по первоначальной стоимости, млн. драмов)

	2013	2014	2015	2016	2017	
<b>Ամբողջ արդյունաբերություն</b>	<b>2 484 002.5</b>	<b>2 602 863.7</b>	<b>2 795 691.7</b>	<b>2 860 671.8</b>	<b>3 177 734.8</b>	<b>Total industry Вся промышленность</b>
Հանքագործական արդյունաբերություն և բացահանքերի շահագործում	421 170.6	428 793.2	594 992.9	631 706.9	673 392.2	Mining and quarrying Горнодобывающая промышленность и разработка открытых карьеров
մետաղական հանքաքարի արդյունահանում	406 252.6	413 245.1	580 288.4	616 924.1	656 808.2	mining of metal ores добыча металлических руд
հանքագործական արդյունաբերության և բացահանքերի շահագործման այլ ճյուղեր	14 918.0	15 548.1	14 704.5	14 782.8	16 584.0	other mining and quarrying добыча прочих полезных ископаемых
Մշակող արդյունաբերություն	734 069.0	846 809.5	914 191.6	919 933.6	909 694.6	Manufacturing Обрабатывающая промышленность
սննդամթերքի արտադրություն	103 399.7	111 403.1	121 829.3	128 579.7	164 239.6	manufacture of food products производство пищевых продуктов
խմիչքների արտադրություն	136 739.1	147 420.6	163 792.1	185 639.2	198 355.3	manufacture of beverages производство напитков
ծխախոտային արտադրատեսակների արտադրություն	35 190.6	41 850.2	48 528.9	58 044.6	69 279.3	manufacture of tobacco products производство табачных изделий
մանածագործական արտադրատեսակների արտադրություն	2 457.4	2 470.3	2 475.5	2 469.7	1 223.5	manufacture of textiles текстильное производство
հագուստի արտադրություն	2 943.1	3 458.9	5 462.6	10 116.8	9 164.9	manufacture of wearing apparel производство одежды
կաշվի, կաշվե արտադրատեսակների արտադրություն	1 065.3	1 091.2	1 322.7	1 401.8	1 230.6	manufacture of leather and related products производство кожи, изделий из кожи
փայտանյութի մշակում, փայտից և խցանակեղևից, ծղոտից և հյուսկեն նյութերից արտադրատեսակների արտադրություն, բացի կահույքից	17 689.5	17 714.1	19 839.7	20 376.9	2 699.1	manufacture of wood and of products of wood and cork, except of furniture; manufacture of articles straw and plaiting materials обработка древесины и производство изделий из дерева и пробки (кроме мебели), плетенных изделий
թղթի և թղթե արտադրատեսակների արտադրություն	8 975.9	9 909.2	12 265.7	14 172.6	14 726.6	manufacture of paper and paper products производство бумаги и картона
պոլիգրաֆիական գործունեություն, գրառված կրիչների բազմացում	18 269.4	20 319.4	22 621.6	24 688.9	26 310.1	printing and reproduction of recorded media полиграфическая деятельность и тиражирование записанных носителей информации

ԱՐԳՅՈՒՆԱԲԵՐՈՒԹՅՈՒՆ - INDUSTRY - ПРОМЫШЛЕННОСТЬ

Շարունակություն  
Continued  
Продолжение

	2013	2014	2015	2016	2017	
քիմիական նյութերի և քիմիական արտադրատեսակների արտադրություն	133 047.7	139 008.6	137 616.9	93 027.9	5 069.6	manufacture of chemicals and chemical products производство химической продукции
դեղագործական արտադրանքի արտադրություն	5 928.6	6 343.7	6 185.5	6 562.3	7 275.6	manufacture of basic pharmaceutical products and pharmaceutical preparations производство фармацевтической продукции
ռետին և պլաստմասսայե արտադրատեսակների արտադրություն	31 224.9	37 172.3	41 282.9	29 413.2	27 467.0	manufacture of rubber and plastic products производство резиновых и пластмассовых изделий
այլ ոչ մետաղական հանքային արտադրատեսակների արտադրություն	78 804.6	82 517.8	86 230.3	93 273.4	87 257.6	manufacture of other non-metallic mineral products производство прочих неметаллических минеральных продуктов
հիմնային մետաղների արտադրություն	99 139.3	154 742.5	168 612.0	175 975.4	193 656.6	manufacture of basic metals производство основных металлов
պատրաստի մետաղե արտադրատեսակների արտադրություն, բացի մեքենաներից և սարքավորանքից	9 159.6	9 318.0	9 385.2	11 195.2	9 845.3	manufacture of fabricated metal products, except machinery and equipment производство готовых металлических изделий, кроме машин и оборудования
համակարգիչների, էլեկտրոնային և օպտիկական սարքավորանքի արտադրություն	8 567.5	17 008.2	17 924.8	16 673.7	17 994.4	manufacture of computer, electronic and optical products производство компьютеров, электронного и оптического оборудования
էլեկտրական սարքավորանքի արտադրություն	20 831.2	20 871.0	20 881.3	21 372.3	20 955.5	manufacture of electrical equipment производство электрического оборудования
մեքենաների և սարքավորանքի արտադրություն, չներառված ուրիշ խմբավորումներում	7 836.6	10 724.0	11 160.1	10 357.7	7 726.5	manufacture of machinery and equipment n.e.c. производство машин и оборудования, не включенных в другие группировки
այլ տրանսպորտային սարքավորանքի արտադրություն	10.7	10.9	10.9	20.3	19.7	manufacture of other transport equipment производство прочих транспортных средств
կահույքի արտադրություն	1 112.8	1 306.8	1 296.9	1 452.5	27 290.0	manufacture of furniture производство мебели
արտադրատեսակների արտադրություն, չներառված ուրիշ խմբավորումներում	5 080.5	5 405.4	8 355.2	6 019.3	8 660.9	other manufacturing производство прочей продукции
մեքենաների և սարքավորանքի նորոգում և տեղակայում	6 595.0	6 743.3	7 111.5	9 100.2	9 246.9	repair and installation of machinery and equipment ремонт и установка машин и оборудования
Էլեկտրականության, գազի, գոլորշու և լավորակ օդի մատակարարում	1 126 275.4	1 119 595.2	1 052 971.6	1 054 002.3	1 383 923.3	Electricity, gas, steam and air conditioning supply Обеспечение (снабжение) электроэнергией, газом, паром и кондиционированным воздухом

**ԱՐԳՅՈՒՆԱԲԵՐՈՒԹՅՈՒՆ - INDUSTRY - ПРОМЫШЛЕННОСТЬ**

Շարունակություն  
Continued  
Продолжение

	2013	2014	2015	2016	2017	
Էլեկտրականության, գազի, գոլորշու և լավորակ օդի մատակարարում	1 126 275.4	1 119 595.2	1 052 971.6	1 054 002.3	1 383 923.3	electricity, gas, steam and air conditioning supply обеспечение (снабжение) электроэнергией, газом, паром и кондиционированным воздухом
Ջրամատակարարում, կոյուղի, թափոնների կառավարում և վերամշակում	202 487.5	207 665.8	233 535.6	255 029.0	210 724.7	Water supply, sewerage, waste management and remediation activities Водоснабжение, очистка, обработка отходов и получение вторичного сырья
ջրի հավաքում, մշակում և բաշխում	185 866.2	189 934.3	215 597.8	224 813.8	204 982.5	water collection, treatment and supply сбор, обработка и распределение воды (водоснабжение)
կոյուղի	14 538.0	15 239.4	15 474.8	25 207.4	169.9	sewerage
թափոնների հավաքում, մշակում և ոչնչացում, նյութերի վերականգնում	2 083.3	2 492.1	2 463.0	5 007.8	5 572.3	waste collection, treatment and disposal activities; materials recovery сбор, обработка и уничтожение отходов, получение вторичного сырья

**197. ԱՐԳՅՈՒՆԱԲԵՐԱԿԱՆ ԱՐՏԱԳՐԱՆՔԻ ԾԱՎԱԼՆ ԸՍՏ ՄԱՐԶԵՐԻ ԵՎ Ք.ԵՐԵՎԱՆԻ  
INDUSTRIAL OUTPUT BY MARZES AND YEREVAN CITY  
ОБЪЕМ ПРОМЫШЛЕННОЙ ПРОДУКЦИИ ПО МАРЗАМ И Г. ЕРЕВАН**

(ընթացիկ գներով, մլն. դրամ)

(at current prices, mln. drams)  
(в текущих ценах, млн. драмов)

	2013	2014	2015	2016	2017	
<b>Հայաստանի Հանրապետություն</b>	<b>1 242 070.3</b>	<b>1 291 274.1</b>	<b>1 342 700.1</b>	<b>1 432 708.9</b>	<b>1 664 279.0</b>	<b>Republic of Armenia</b>
ք.Երևան	507 541.4	543 868.8	552 818.1	585 329.2	679 515.2	Yerevan city г.Ереван
Արագածոտն	25 112.7	29 939.0	25 729.6	39 459.2	35 737.8	Aragatsotn Արագոտն
Արարատ	123 721.2	131 971.3	173 151.2	180 169.0	205 461.9	Ararat Արարատ
Արմավիր	50 452.2	54 392.7	57 598.9	53 495.8	57 758.5	Artavir Артавир
Գեղարքունիք	23 665.5	22 573.2	29 562.6	31 732.3	30 622.7	Gegharkunik Гегаркуник
Լոռի	75 275.0	69 941.2	120 165.8	130 990.8	148 616.2	Lori Лори
Կոտայք	166 121.7	167 399.6	138 485.2	136 323.6	159 632.6	Kotayk Котайк
Շիրակ	42 623.7	48 897.0	40 668.6	40 125.5	41 397.9	Shirak Ширак
Սյունիք	204 975.2	197 631.1	178 684.5	206 726.1	275 121.1	Syunik Сюник
Վայոց ձոր	12 008.3	15 420.2	15 654.8	16 184.8	16 490.5	Vayots Dzor Вайоц Дзор
Տավուշ	10 573.4	9 240.0	10 180.8	12 172.6	13 924.6	Tavush Тавуш

**ԱՐԳՅՈՒՆԱԲԵՐՈՒԹՅՈՒՆ - INDUSTRY - ПРОМЫШЛЕННОСТЬ**

198. ԱՐԳՅՈՒՆԱԲԵՐԱԿԱՆ ԱՐՏԱԳՐԱՆՔԻ ՖԻԶԻԿԱԿԱՆ ԾԱՎԱԼԻ ԻՆԴԵՔՍՆԵՐՆ  
 ԸՍՏ ՍԱՐՁԵՐԻ ԵՎ Ք.ԵՐԵՎԱՆԻ  
 INDEXES OF INDUSTRIAL OUTPUT BY MARZES AND YEREVAN CITY  
 ИНДЕКСЫ ФИЗИЧЕСКОГО ОБЪЕМА ПРОМЫШЛЕННОЙ ПРОДУКЦИИ ПО МАРЗАМ  
 И ПО Г. ЕРЕВАН

(նախորդ տարվա նկատմամբ, %)

(in % of previous year)  
(к предыдущему году, %)

	2013	2014	2015	2016	2017	
<b>Հայաստանի Հանրապետություն</b>	<b>106.9</b>	<b>102.7</b>	<b>105.0</b>	<b>106.9</b>	<b>112.5</b>	<b>Republic of Armenia</b>
ք.Երևան	106.2	105.5	99.9	107.7	114.5	Երևան city
Արագածոտն	117.1	119.9	80.4	152.1	90.7	г.Ереван
Արարատ	113.0	106.7	111.2	105.5	115.7	Аragatsotn
Արմավիր	103.7	108.1	100.9	94.0	111.2	Аragat
Գեղարքունիք	105.8	96.6	141.4	105.1	91.3	Арарат
Լոռի	103.3	98.3	198.1	109.4	100.0	Армаvir
Կոտայք	105.6	96.5	80.1	98.3	119.0	Армаvir
Շիրակ	98.3	114.7	78.8	99.8	103.6	Gegharkunik
Սյունիք	108.0	94.0	110.9	109.9	117.5	Гегаркуник
Վայոց ձոր	122.2	129.5	89.7	103.5	104.1	Лори
Տավուշ	118.4	92.1	102.3	119.3	116.0	Լորի
						Котайк
						Котайк
						Shirak
						Ширак
						Syunik
						Сюник
						Vayots Dzor
						Вайоц Дзор
						Tavush
						Тавуш



**ԱՐԳՅՈՒՆԱԲԵՐՈՒԹՅՈՒՆ - INDUSTRY - ПРОМЫШЛЕННОСТЬ**

**199. ԱՐԳՅՈՒՆԱԲԵՐԱԿԱՆ ԱՐՏԱԴՐԱՆՔԻ ԿԱՌՈՒՑՎԱԾՔՆ ԸՍՏ ՍԱՐՉԵՐԻ ԵՎ Ք.ԵՐԵՎԱՆԻ  
STRUCTURE OF INDUSTRIAL OUTPUT BY MARZES AND YEREVAN CITY  
СТРУКТУРА ПРОМЫШЛЕННОЙ ПРОДУКЦИИ ПО МАРЗАМ И Г. ЕРЕВАН**

(ընդամենի նկատմամբ, %)

(in % of total)  
(к итогу, %)

	2013	2014	2015	2016	2017	
<b>Հայաստանի</b>	<b>100</b>	<b>100</b>	<b>100</b>	<b>100</b>	<b>100</b>	<b>Republic of Armenia</b>
<b>Հանրապետություն</b>						<b>Республика Армения</b>
ք.Երևան	40.9	42.1	41.2	40.9	40.8	Երևան ք.
Արագածոտն	2.0	2.3	1.9	2.8	2.2	Արագածոտն
Արարատ	10.0	10.2	12.9	12.6	12.4	Արարատ
Արմավիր	4.0	4.2	4.3	3.7	3.5	Արմավիր
Գեղարքունիք	1.9	1.8	2.2	2.2	1.8	Գեղարքունիք
Լոռի	6.1	5.4	8.9	9.1	8.9	Լոռի
Կոտայք	13.4	13.0	10.3	9.5	9.6	Կոտայք
Շիրակ	3.4	3.8	3.0	2.8	2.5	Շիրակ
Սյունիք	16.5	15.3	13.3	14.4	16.5	Սյունիք
Վայոց ձոր	1.0	1.2	1.2	1.1	1.0	Վայոց ձոր
Տավուշ	0.8	0.7	0.8	0.9	0.8	Տավուշ

**ԱՐԳՅՈՒՆԱԲԵՐՈՒԹՅՈՒՆ - INDUSTRY - ПРОМЫШЛЕННОСТЬ**

200. ՄԱՐԶԵՐԻ ԵՎ Է.ԵՐԵՎԱՆԻ ԱՐԳՅՈՒՆԱԲԵՐԱԿԱՆ ԱՐՏԱԴՐԱՆՔԻ ԾԱՎԱԼՆ ԸՍՏ  
ՏՆՏԵՍԱԿԱՆ ԳՈՐԾՈՒՆԵՈՒԹՅԱՆ ՏԵՍԱԿՆԵՐԻ ԲԱԺԻՆՆԵՐԻ 2017 թվականին  
INDUSTRIAL OUTPUT OF MARZES AND YEREVAN CITY BY SECTORS OF TYPES OF ECONOMIC  
ACTIVITY in 2017  
ОБЪЕМ ПРОМЫШЛЕННОЙ ПРОДУКЦИИ МАРЗОВ И Г. ЕРЕВАНА ПО СЕКТОРАМ ВИДОВ  
ЭКОНОМИЧЕСКОЙ ДЕЯТЕЛЬНОСТИ в 2017 году

(ընթացիկ գներով, մլն. դրամ)

(at current prices, mln. drams)  
(в текущих ценах, млн. драмов)

	Ամբողջ արդյունաբերությունը	այդ թվում - including - в том числе				Republic of Armenia Республика Армения
		հանքագործական արդյունաբերություն և բացահանքերի շահագործում	մշակող արդյունաբերություն	էլեկտրականության, գազի, գոլորշու և լավորակ օդի մատակարարում	ջրամատակարարում, կոյուղի, թափոնների կառավարում և վերամշակում	
	Total industry	mining and quarrying	manufacturing	electricity, gas, steam and air conditioning supply	water supply, sewerage, waste management and remediation activities	
	Вся промышленность	горнодобывающая промышленность и разработка открытых карьеров	обрабатывающая промышленность	обеспечение (снабжение) электроэнергией, газом, паром и кондиционированным воздухом	водоснабжение, очистка, обработка отходов и получение вторичного сырья	
<b>Հայաստանի Հանրապետություն</b>	<b>1 664 279.0</b>	<b>339 973.2</b>	<b>1 040 134.7</b>	<b>258 825.1</b>	<b>25 346.0</b>	<b>Republic of Armenia Республика Армения</b>
ք.Երևան	679 515.2	2 501.3	563 271.4	96 997.7	16 744.8	Yerevan city г.Ереван
Արագածոտն	35 737.8	155.1	31 270.3	3 890.2	422.2	Aragatsotn
Արարատ	205 461.9	919.9	193 343.2	9 926.8	1 272.0	Aragatn Арагат
Արմավիր	57 758.5	416.7	22 677.8	33 732.8	931.2	Arnavir Армавир
Գեղարքունիք	30 622.7	15 098.2	9 363.4	5 568.5	592.6	Gegharkunik Гегаркуник
Լոռի	148 616.2	79 219.5	58 111.1	10 078.8	1 206.8	Lori Лори
Կոտայք	159 632.6	2 801.1	98 265.4	57 218.0	1 348.1	Kotayk Котайк
Շիրակ	41 397.9	109.2	34 525.1	5 745.2	1 018.4	Shirak Ширак
Սյունիք	275 121.1	236 940.3	9 904.3	27 229.5	1 047.0	Syunik Сюник
Վայոց ձոր	16 490.5	397.8	10 306.6	5 452.3	333.8	Vayots dzor Вайоц дзор
Տավուշ	13 924.6	1 414.1	9 096.1	2 985.3	429.1	Tavush Тавуш

**ԱՐԳՅՈՒՆԱԲԵՐՈՒԹՅՈՒՆ - INDUSTRY - ПРОМЫШЛЕННОСТЬ**

201. ՄԱՐԶԵՐԻ ԵՎ Զ.ԵՐԵՎԱՆԻ ԱՐԳՅՈՒՆԱԲԵՐԱԿԱՆ ԱՐՏԱԳՐԱՆՔԻ ՖԻԶԻԿԱԿԱՆ ԾԱՎԱԼԻ ԻՆԴԵՔՍՆԵՐՆ ԸՍՏ ՏՆՏԵՍԱԿԱՆ ԳՈՐԾՈՒՆԵՈՒԹՅԱՆ ՏԵՍԱԿՆԵՐԻ ԲԱԺԻՆՆԵՐԻ  
 2017 թվականին  
 INDICES OF INDUSTRIAL OUTPUT OF MARZES AND YEREVAN CITY BY SECTORS OF TYPES OF ECONOMIC ACTIVITY in 2017  
 ИНДЕКСЫ ФИЗИЧЕСКОГО ОБЪЕМА ПРОМЫШЛЕННОЙ ПРОДУКЦИИ МАРЗОВ И Г. ЕРЕВАНА ПО СЕКТОРАМ ВИДОВ ЭКОНОМИЧЕСКОЙ ДЕЯТЕЛЬНОСТИ в 2017 году

(նախորդ տարվա նկատմամբ, %)

(in % of previous year)  
(к предыдущему году, %)

Անրող արդյունաբերությունը	այլ թվում - including - в том числе					Հայաստանի Հանրապետություն
	հանքագործական արդյունաբերություն և բացահանքերի շահագործում	մշակող արդյունաբերություն	էլեկտրականության, գազի, գոլորշու և լավորակ օդի մատակարարում	ջրամատակարարում, կոյուղի, թափոնների կառավարում և վերանշակում	ջրամատակարարում, կոյուղի, թափոնների կառավարում և վերանշակում	
Total industry	mining and quarrying	manufacturing	electricity, gas, steam and air conditioning supply	water supply, sewerage, waste management and remediation activities		Republic of Armenia Республика Армения
Вся промышленность	горнодобывающая промышленность и разработка открытых карьеров	обрабатывающая промышленность	обеспечение (снабжение) электроэнергией, газом, паром и кондиционированным воздухом	водоснабжение, очистка, обработка отходов и получение вторичного сырья		
<b>Հայաստանի Հանրապետություն</b>	<b>112.5</b>	<b>114.6</b>	<b>115.5</b>	<b>100.6</b>	<b>108.2</b>	<b>Republic of Armenia Республика Армения</b>
ք.Երևան	114.5	101.5	117.3	101.3	110.7	Yerevan city г.Ереван
Արագածոտն	90.7	137.1	89.8	96.2	95.7	Aragatsotn Արագածոտն
Արարատ	115.7	129.2	117.3	91.8	105.8	Ararat Արարատ
Արմավիր	111.2	160.5	112.4	110.4	97.3	Arnavir Արմավիր
Գեղարքունիք	91.3	87.4	100.3	86.7	104.4	Gegharkunik Գեղարքունիք
Լոռի	100.0	102.3	101.4	82.7	100.3	Lori Լորի
Կոտայք	119.0	94.4	129.4	106.5	110.2	Kotayk Կոտայք
Շիրակ	103.6	203.7	107.6	85.7	102.6	Shirak Շիրակ
Սյունիք	117.5	122.0	104.4	97.0	97.9	Syunik Սյունիք
Վայոց ձոր	104.1	193.0	103.3	101.6	115.6	Vayots dzor Վայոց ձոր
Տավուշ	116.0	151.6	126.1	86.8	118.0	Tavush Տավուշ

**ԱՐԳՅՈՒՆԱԲԵՐՈՒԹՅՈՒՆ - INDUSTRY - ПРОМЫШЛЕННОСТЬ**

202. ՄԱՐԶԵՐԻ ԵՎ Զ. ԵՐԵՎԱՆԻ ԱՐԳՅՈՒՆԱԲԵՐԱԿԱՆ ԱՐՏԱԳՐԱՆՔԻ ԿԱՌՈՒՑՎԱԾՔՆ ԸՍՏ  
ՏՆՏԵՍԱԿԱՆ ԳՈՐԾՈՒՆԵՈՒԹՅԱՆ ՏԵՍԱԿՆԵՐԻ ԲԱԺԻՆՆԵՐԻ 2017 թվականին  
STRUCTURE OF INDUSTRIAL OUTPUT OF MARZES AND YEREVAN CITY BY SECTORS OF TYPES OF  
ECONOMIC ACTIVITY in 2017  
СТРУКТУРА ПРОМЫШЛЕННОЙ ПРОДУКЦИИ МАРЗОВ И Г. ЕРЕВАНА ПО СЕКТОРАМ ВИДОВ  
ЭКОНОМИЧЕСКОЙ ДЕЯТЕЛЬНОСТИ в 2017 году

(ընդամենի նկատմամբ, %)

(in % of total)  
(к итогу, %)

	Ամբողջ արդյունաբերությունը	այլը թվում - including - в том числе				Total industry	Вся промышленность
		հանքագործական արդյունաբերություն և բացահանքերի շահագործում	մշակող արդյունաբերություն	էլեկտրականության, գազի, գոլորշու և լավորակ օդի մատակարարում	ջրամատակարարում, կոյուղի, թափոնների կառավարում և վերամշակում		
		mining and quarrying	manufacturing	electricity, gas, steam and air conditioning supply	water supply, sewerage, waste management and remediation activities		
		горнодобывающая промышленность и разработка открытых карьеров	обрабатывающая промышленность	обеспечение (снабжение) электроэнергией, газом, паром и кондиционированным воздухом	водоснабжение, очистка, обработка отходов и получение вторичного сырья		
<b>Հայաստանի Հանրապետություն</b>	<b>100</b>	<b>20.4</b>	<b>62.5</b>	<b>15.6</b>	<b>1.5</b>	<b>Republic of Armenia Республика Армения</b>	
ք.Երևան	100	0.4	82.9	14.3	2.4	Yerevan city г.Ереван	
Արագածոտն	100	0.4	87.5	10.9	1.2	Aragatsotn Արագածոտն	
Արարատ	100	0.5	94.1	4.8	0.6	Aragat Արարատ	
Արմավիր	100	0.7	39.3	58.4	1.6	Arnavir Արմավիր	
Գեղարքունիք	100	49.3	30.6	18.2	1.9	Gegharkunik Գեղարքունիք	
Լոռի	100	53.3	39.1	6.8	0.8	Lori Լորի	
Կոտայք	100	1.8	61.6	35.8	0.8	Kotayk Կոտայք	
Շիրակ	100	0.3	83.4	13.9	2.4	Shirak Շիրակ	
Սյունիք	100	86.1	3.6	9.9	0.4	Syunik Սյունիք	
Վայոց ձոր	100	2.4	62.5	33.1	2.0	Vayots dzor Վայոց ձոր	
Տավուշ	100	10.2	65.3	21.4	3.1	Tavush Տավուշ	

**ԱՐԳՅՈՒՆԱԲԵՐՈՒԹՅՈՒՆ - INDUSTRY - ПРОМЫШЛЕННОСТЬ**

**203. ՀԻՄՆԱԿԱՆ ԱՐՏԱԳՐԱՏԵՍԱԿՆԵՐԻ ԱՐՏԱԳՐՈՒԹՅՈՒՆՆ ԸՍՏ ՏՆՏԵՍԱԿԱՆ ԳՈՐԾՈՒԹՅՈՒՅԱՆ ՏԵՍԱԿՆԵՐԻ  
PRODUCTION OF BASIC PRODUCTS BY TYPES OF ECONOMIC ACTIVITY  
ПРОИЗВОДСТВО ОСНОВНЫХ ВИДОВ ПРОДУКЦИИ ПО ВИДАМ ЭКОНОМИЧЕСКОЙ ДЕЯТЕЛЬНОСТИ**

	2013	2014	2015	2016	2017	
<b>Սննդամթերքի, խմիչքների և ծխախոտի արտադրություն</b>						<b>Production of food industry, beverages and tobacco Производство пищевых продуктов, напитков и табачных изделий</b>
Միս <sup>1</sup> , 1 000 տ	72.3	74.7	78.6	83.3	86.1	Meat <sup>1</sup> - total, 1 000 t
Երշիկեղեն, տ	4 030	5 240	5 057	5 792	8 116	Мясо <sup>1</sup> -всего, 1 000 т
Կաթ <sup>1</sup> , մլն.լիտր	363	430	439	451	453	Sausages, t
Պանիր <sup>2</sup> , 1 000 տ	17.4	18.3	18.6	22.3	19.2	Колбасные изделия, т
Կաթնաշոռ, տ	1 011	922	989	955	868	Milk <sup>1</sup> , mln. liter
Մածուն, տ	3 552	4 721	6 172	6 098	6 269	Молоко <sup>1</sup> , млн. литр
Թթվասեր, տ	3 453	3 960	6 065	5 922	4 914	Cheese <sup>2</sup> , 1 000 t
Յոգուրտ, տ	372	439	617	525	275	Сыры <sup>2</sup> , 1 000 т
Պանրիկ, տ	93	104	79	36	-	Gurd, t
Կեֆիր, տ	222	305	467	442	511	Творог, т
Թան, տ	361	706	2 072	1 902	2 667	Yogurt, t
Պաղպաղակ, 1 000 լիտր	4 265	6 345	9 637	9 009	9 699	Мацони, т
Պահածոներ, տ	10 325	11 729	11 275	14 506	19 141	Sour cream, t
այդ թվում՝						Сметана, т
մսի	892	145	364	564	412	Fruit yogurt, t
մսաբուսական	126	524	650	1 178	697	Йогурт, т
ձկան	60	26	70	231	299	Cheese, t
խեցգետնի	30	322	272	106	16	Сырки, т
բանջարեղենի	3 005	4 718	4 684	5 670	9 507	Кефир, т
տոմատի	2 842	3 412	1 657	2 562	2 736	Кефир, т
մրգի	3 370	2 582	3 578	4 195	5 474	Buttermilk, t
Հաց, 1 000 տ	295	290	284	279	272	Тан, т
Ալյուր, 1 000 տ	169	220	182	180	169	Ice cream, 1 000 liter
						Мороженое, 1 000 литр
						Canned products, t
						Консервы, т
						of which: в том числе:
						meat
						мясные
						мясо-овощные
						meat and vegetable
						fish
						рыбные
						crayfish
						раков
						vegetables
						овощные
						tomato
						томатные
						fruit
						фруктовые
						Bread, 1 000 t
						Хлеб, 1 000 т
						Flour, 1 000. t
						Мука, 1 000 т

ԱՐԳՅՈՒՆԱԲԵՐՈՒԹՅՈՒՆ - INDUSTRY - ПРОМЫШЛЕННОСТЬ

Շարունակություն  
Continued  
Продолжение

	2013	2014	2015	2016	2017	
Չավարեղեն, տ	642	833	897	803	1 184	Groats, t Крупа, т
Մակարոնեղեն, տ	4 094	4 468	2 824	3 264	3 278	Pasta products (macaroni), t Макаронные изделия, т
Հրուշակեղեն, տ	16 593	18 243	16 277	16 215	18 925	Confectionary, t Кондитерские изделия, т
Կենդանական յուղ, տ	547	1 093	484	567	358	Animal butter, t Животное масло, т
Բուսական յուղ, տ	4 650	3 968	1 949	1 464	1 199	Vegetable oil, t Растительное масло, т
Շաքարավազ, տ	69 625	89 189	53 225	54 119	48 630	Сахарный песок, т Sugar, t
Օղու և օղու-լիկյորի ար-տադրանք, 1 000 լիտր	9 941	9 504	9 515	8 435	7 316	Vodka and vodka at liquor product, 1 000 liter Водка и ликеро-водочная продукция, 1 000 литр
Խաղողի գինի, 1 000 լիտր	6 680	6 174	5 932	6 817	8 936	Grape wine, 1 000 liter Вино виноградное, 1 000 литр
Կոնյակ, 1 000 լիտր	20 453	18 705	16 948	21 542	30 040	Brandy (cognac), 1 000 liter Коньяк, 1 000 литр
Վիսկի, 1 000 լիտր	-	46	1 170	1 442	1 052	Whisky, 1 000 liter Виски, 1 000 литр
Գարեջուր, 1 000 լիտր	19 848	23 717	20 687	18 538	20 454	Beer, 1 000 liter Пиво, 1 000 литр
Շամպայն, 1 000 լիտր	536	634	658	713	864	Champagne, 1 000 liter Шампанское, 1 000 литр
Ոչ ալկոհոլային խմիչքներ, 1 000 լիտր	63 400	80 150	81 719	77 502	97 817	Alcohol-free beverages, 1 000 liter Безалкогольные напитки, 1 000 литр
Հանքային ջրեր, 1 000 լիտր	43 215	56 963	45 066	48 397	41 431	Mineral water, 1 000 liter Минеральные воды, 1 000 литр
Աղբյուրի ջուր, 1 000 լիտր	21 984	31 351	31 629	32 282	36 897	Spring water, 1 000 liter Родниковая вода, 1 000 литр
Բնական հյութեր, 1 000 լիտր	19 547	21 121	17 011	13 280	12 714	Natural juices, 1 000 liter Натуральные соки, 1 000 литр
Սիգարետներ, մլն. հատ	7 730	12 774	18 280	23 754	28 477	Cigarettes, mln. units Сигареты, млн. штук
Աղ, 1 000 տ	30.8	29.8	27.4	32.2	32.6	Salt, 1 000 t Соль, 1 000 т
<b>Մանածագործական և ճագուտի արտադրություն</b>						<b>Manufacture of textiles and wearing apparel Текстильное производство и производство одежды</b>
Գորգեր և գորգեղեն, տ	24.2	44.1	41.1	18.1	19.8	Carpets and carpet coverings, t Ковры и ковровые изделия, т
Գուլպեղեն, 1 000 գույգ	5 492	4 731	7 902	16 258	13 651	Hosiery, 1 000 pairs Чулочно-носочные изделия, 1 000 пар
Տրիկոտաժեղեն, 1 000 հատ	2 382	2 527	3 431	3 464	4 294	Knitwear articles, 1 000 units Трикотажные изделия, 1 000 штук
Բրդյա մանվածքաթել, տ	1.8	0.4	-	-	-	Wool yarn, t Шерстяная пряжа, т
Բամբակյա գործվածքներ, տ	14.9	10.8	7.7	3.6	4.7	Cotton fabrics, t Хлопчатобумажные ткани, т

**ԱՐԳՅՈՒՆԱԲԵՐՈՒԹՅՈՒՆ - INDUSTRY - ПРОМЫШЛЕННОСТЬ**

	2013	2014	2015	2016	2017	Շարունակություն Continued Продолжение
Կոստյումներ, 1 000 հատ	29	40	44	118	70	Suits, 1 000 units Костюмы, 1 000 штук
Շրջագգեստներ, 1 000 հատ	11	2	13	1	24	Skirts, 1 000 units Платья, 1 000 штук
Տաբատներ, 1 000 հատ	162	224	88	102	474	Trouzers, 1 000 units Брюки, 1 000 штук
Բաճկոններ, 1 000 հատ	134	469	467	579	824	Jackets, 1 000 units Куртки, 1 000 штук
Վերնաշապիկներ, 1 000 հատ	64	58	90	84	123	Shirts, 1 000 units Сорочки верхние, 1 000 штук
<b>Փայտանյութի մշակում, փայտից և խցանակեղևից, ծղոտից և հյուսկեն նյութերից արտադրատեսակների արտադրություն, բացի կահույքից</b>						<b>Manufacture of wood and of products of wood and cork, except furniture; manufacture of articles of straw and plaiting materials</b> <b>Обработка древесины и производство изделий из дерева и пробки (кроме мебели), плетенных изделий</b>
Շինամիայտ, տ	1 417	852	1 525	1 720	1 698	Construction wood, t Деловая древесина, т
Սղոցանյութեր, տ	220	479	584	793	334	Sawn materials, t Пиломатериалы, т
Մանրատախտակ, մ <sup>2</sup>	880	530	-	500	183	Parquet, m <sup>2</sup> Паркет, м <sup>2</sup>
Փայտե դռներ և պատուհաններ, հատ	1 332	853	693	755	801	Wooden doors and windows, unit Деревянные двери и окна, штук
Ստվարաթուղթ, տ	4 335	6 298	6 220	4 920	5 568	Cardboard, t Картон, т
Գոֆրե արկղեր, տ	7 149	8 879	7706	9 612	12 059	Corrugated container, t Ящики гофрированные, т
Դպրոցական տետրեր, տ	946	994	766	1 056	1 013	School writing-books, t Школьные тетради, т
<b>Քիմիական նյութերի և քիմիական արտադրատեսակների արտադրություն</b>						<b>Manufacture of chemicals and chemical products</b> <b>Производство химической продукции</b>
Մինթեթիկ կորունդ, տ	4.3	-	-	-	-	Synthetic korund, t Синтетический корунд, т
Կաուստիկ սոդա, տ	96	61	29	-	-	Caustic soda, t Каустическая сода, т
Լաքաներկանյութեր, տ	9 413	9 805	8 925	7 760	12 465	Spot remover, t Лакокрасочные материалы, т
Պլաստմասսայե իրեր, տ	15 576	17 497	16 962	19 549	20 755	Plastic products, t Изделия из пластмассы, т
Լվացող, մաքրող և օսլայող միջոցներ, տ	2 332	1 525	1 304	1 851	3 891	Detergents and starching preparations, t Моющие, чистящие и под крахмаливающие средства, т
Օճառ, տ	173	103	161	190	387	Soap, t Мыло, т



ԱՐԳՑՈՒՆԱԲԵՐՈՒԹՅՈՒՆ - INDUSTRY - ПРОМЫШЛЕННОСТЬ

Շարունակություն  
Continued  
Продолжение

	2013	2014	2015	2016	2017	
<b>Այլ ոչ մետաղական հանքային արտադրատեսակների արտադրություն</b>						<b>Manufacture of other non-metallic mineral products Производство прочих неметаллических минеральных продуктов</b>
Ապրանքային բետոն, 1 000տ	343.7	573.3	236.1	288.1	422.4	Marketable concrete, 1 000t Товарный бетон, 1 000т
Յեմենտ, 1 000 տ	431	422	417	267	356	Cement, 1 000 t Цемент, 1 000 т
Գաջ, 1 000 տ	28.7	22.3	19.4	14.8	14.3	Gypsum, 1 000 t Гадж, 1 000 т
Որմնանյութեր, 1 000տ	90.0	90.7	61.2	51.7	56.0	Mural materials, 1 000t Стеновые материалы, 1 000т
որից՝						of wich: из них:
ուղիղ կտրվածքի տուֆ, 1 000տ	53.2	56.5	32.7	26.0	27.9	tuff of correct form, 1 000t туф правильной формы, 1 000т
Երեսապատման սալեր, բնական քարից, տ	19 920	15 780	20 881	18 988	22 400	Decorative tiles from natural stone, t Облицовочные плиты, из природного камня, т
այդ թվում՝						of wich: из них:
տուֆի, տ	2 203	1 691	2 114	1 297	1 071	tuff , t туф , т
գրանիտի, տ	327	300	80	417	174	granite , t гранит , т
մարմարի, տ	159	73	29	13	127	marble , t мармар , т
բազալտի, տ	4 476	4 990	5 167	4 938	8 274	basalt , t базальт , т
տրովերտիների, տ	8 708	6 436	9 895	9 570	10 926	travertine , t травертин , т
ֆելզիտի, տ	4 047	2 290	3 596	2 753	1 828	felsite , t фельзит, т
Հավաքովի երկաթբետոնե կառուցվածքներ և արտադրանքներ, 1 000տ	64	60	97	67	59	Prefabricated ferro-concrete structures and products, 1 000t Сборные железобетонные конструкции и изделия, 1 000т
Ասբեստացեմենտային թերթեր (թերթաքար), 1 000մ <sup>2</sup>	136	-	-	89.5	-	Asbestos-cement sheets, 1 000m <sup>2</sup> Листы асбестоцементные (шифер), 1 000м <sup>2</sup>
Ոչ հանքային շինանյութեր, 1 000տ	1 341 <sup>♦</sup>	1 385 <sup>♦</sup>	1 136 <sup>♦</sup>	1 053 <sup>♦</sup>	2 034	Non metallic bulding materials, 1 000t Нерудные стройматериалы <sup>2</sup> , 1 000т
Ծակոտկեն լցանյութեր 1 000տ	56 <sup>♦</sup>	51 <sup>♦</sup>	53 <sup>♦</sup>	53 <sup>♦</sup>	50	Porous filler, 1 000t Пористые заполнители, 1000 т
Ալյումինե և մետաղապլաստե դռներ և պատուհաններ, 1 000հատ	45	41	44	45	44	Aluminium and metaal-plactic doorsand windows, 1 000units Двери и окна из алюминия и металлопластика, 1 000штук
Շիշ, մլն. հատ	157.6	130.6	84.0	69.0	88.6	Bottles, mln.units Бутылки, млн. штук

**ԱՐԳՅՈՒՆԱԲԵՐՈՒԹՅՈՒՆ - INDUSTRY - ПРОМЫШЛЕННОСТЬ**

Շարունակություն  
Continued  
Продолжение

	2013	2014	2015	2016	2017	
<b>Հիմնային մետաղների արտադրություն</b>						<b>Manufacture of basic metals</b>
						<b>Производство основных металлов</b>
Պղնձի խտանյութ, տ	184 494	192 273	315 599	388 534	428 529	Copper concentrate, t Медный концентрат, т
Պղնձի հանքաքար, 1000 տ	252	480	583	294	451	Copper Ore, 1000 t Медная руда, 1000 т
Պղնձամոլիբդենային հանքաքար, 1000 տ	22 619	23 392	22 620	23 528	22 294	Copper Molybdenum Ore, 1000 t Медно-молибденовая руда, 1000 т
Յինկի խտանյութ, տ	15 950	14 709	11 319	7 891	9 640	Zinc concentrate, t Цинковый концентрат, т
Մոլիբդենի խտանյութ, տ	11 635	11 807	10 440	10 662	11 542	Molybdenum concentrat, t Молибденовый концентрат, т.
Մոլիբդենի բրիկետներ, տ	746	748	748	367	-	Molybdenum briquettes, t Брикеты молибденовые, т
Ֆերոմոլիբդեն, տ	6 619	6 528	5 576	6 526	6 588	Ferromolybdenum, t Ферромолибден, т
Պղինձ կոնվերտորային, տ	10 771	9 814	11 601	12 920	12 051	Copper converter, t Конверторная медь, т
Ալյումինի փայլաթիթեղ, տ	27 700	29 231	29 642	29 011	33 181	Aluminium foil, t Фольга алюминиевая, т
Ալյումինի գլանվաճառ, տ	18	20	11	6	543	Aluminium rolling-mill, t Алюминевый прокат, т
<b>Պատրաստի մետաղե արտադրատեսակների մեքենաների և սարավորանքների ու համակարգիչների արտադրություն</b>						<b>Manufacture of fabricated metal products, machinery and equipment and computer</b>
						<b>Производство готовых металлических изделий, машин и оборудования и компьютеров</b>
Էլեկտրաշարժիչներ մինչև 0.75 կՎտ հզորության, հատ	2 640	2 024	1 515	1 592	1 596	Electric motors up to 0.75kW power, units Электродвигатели мощностью до 0.75 кВт, штук
Էլեկտրաշարժիչներ փ/հ 0.75-75 կՎտ հզորության, հատ	5	21	-	-	-	AC motors, 0.75-75kW power, units Электродвигатели п/т мощностью 0.75-75кВт, штук
Տրանսֆորմատորներ մեծ հզորության (16 կՎԱ-ից ավելի), հատ	86	64	39	18	29	High-power transformers more than 16 kVA, units Трансформаторы большой мощностью (более 16кВА), штук
Էլեկտրաեռակցման սարքավորումներ, հատ	27 853	3 319	101	99	128	Electric welding equipment, units Электросварочное оборудование, штук
Պոմպեր, հատ	266	285	158	70	354	Pumps, units Насосы, шт.
Մետաղահատ հաստոցներ, հատ.	1	-	-	-	2	Metal-cutting machines, units Металлорежущие станки, штук
Լուսավորման լարեր, կմ	979	1 141	1 304	1 295	2 067	Illumination wires, km Осветительные провода, км
Տեղակայման լարեր, կմ	43	34	-	-	45.8	Adjusting wires, km Установочные провода, км
Մալուխներ էլեկտրական, ցածր-վոլտ մինչև 1 000 Վ, տոննա	31	60	112	361	788	Electrical cables, low voltage, up to 1 000 V tones Кабели электрические, низковольтные до 1000 В, тонна
Ռելե, 1 000 հատ	517	555	440	433	425	Relay, 1 000 units Реле, 1 000 штук

**ԱՐԳՅՈՒՆԱՔԵՐՈՒԹՅՈՒՆ - INDUSTRY - ПРОМЫШЛЕННОСТЬ**

Շարունակություն  
Continued  
Продолжение

	2013	2014	2015	2016	2017	
Ալմաստից գործիքներ, կգ	146	148	101	80	64	Diamond tools, kg
Ադամանդներ, 1 000 կարատ	94	60	81	125	204	Инструменты алмазные, кг Diamonds, 1 000 carat
Դրոշմված ալյումինե ամանեղեն, 1 000 հատ	18	17	9	9	19	Бриллианты, 1 000 карат Punching aluminium goods, 1 000 units
Պողպատյա խողովակներ, տ	9 312	9 723	10 371	8 046	10 991	Посуда алюминиевая штамповая, 1 000 штук Steel pipes, t
Համակարգիչներ, հատ	1 815	1 504	1 706	1 063	870	Трубы из стали, т Computers, units
Պլանշետներ, հատ	-	-	932	2 012	595	Компьютеры, штук Tablets, units
Բջջային հեռախոսներ, հատ	-	-	-	1 683	1 430	Планшеты, штук Mobile Phones, units
Կենցաղային ժամացույցներ, հատ	18 092	15 396	12 666	8 964	6 334	Мобильные телрфоны, штук Household watches, units
Սառնարանային ցուցափեղկեր, հատ	130	52	-	-	-	Часы бытовые, штук Refrigerated cases, units
Ավտոմոբիլային մարտկոցներ, հատ	32 689	39 135	32 116	18 794	23 030	Холодильные витрины, штук Automotive batteries
Էլեկտրական հաշվիչներ, 1 000 հատ	10	14	19	38	72	Автомобильные аккумуляторы Electric accounts, 1 000units
Ջրային հաշվիչներ, 1 000 հատ	13	31	8	13	2	Электрические счетчики, 1 000штук Water accounts, 1 000units
<b>Կահույքի արտադրություն</b>						<b>Manufacture of furniture</b>
						<b>Производство мебели</b>
Պահարաններ, ընդամենը, հատ	4 066	3 718	7 119	3 871	4 634	Сupboards, total, unit
Սեղաններ, հատ	7 181	6 069	7 900	6 331	5 281	Шкафы, всего, штук Tables, unit
Աթոռներ, հատ	11 982	9 010	10 736	9 703	9 963	Стол, штук Chairs, unit
Բազմոցներ, հատ	938	884	528	785	705	Стулья, штук Sofas, unit
Բազկաթոռներ, հատ	1 942	2 005	892	1 354	1 569	Диваны, штук Armchairs, unit
Դպրոցական նստարաններ, հատ	4 051	3 443	7 564	2 735	1 596	Кресла, штук School desks, unit
						Парты, штук

1. Ներառյալ գյուղացիական տնտեսությունների կողմից վերամշակումը (բացառությամբ ներքին սպառումը):  
Including the processing by in rural farms (excluding own consumption).  
Включая переработку в фермерских хозяйствах (за исключением собственного потребления).

2. Տվյալները ներառում են «Տնային տնտեսությունների կենսապայմանների ամբողջացված հետազոտության» միջոցով ստացված տնտեսությունների կողմից գնված տեղական արտադրության պանրի, ինչպես նաև տնայնագործական պայմաններում արտադրված պանրի (բացառությամբ ներքին սպառումը) ծավալի լրահաշվարկը:  
The data include recalculation of volume of local cheese production bought by households, according to the “Integrated Living Conditions Survey of Households”, as well as cheese produced in housing conditions (except for own consumption)  
Данные включают дорасчет объема сыра местного производства, купленного домашними хозяйствами, согласно «Интегрированному обследованию условий жизни домашних хозяйств» а также сыра, произведенного в условиях домашних хозяйств (за исключением собственного потребления).

**ԱՐԳՅՈՒՆԱԲԵՐՈՒԹՅՈՒՆ - INDUSTRY - ПРОМЫШЛЕННОСТЬ**

**204. ԷԼԵԿՏՐԱԶԱՇՎԵԿՇԻՌ-  
ELECTRICITY BALANCE  
ЭЛЕКТРОБАЛАНС**  
(մլն. կՎտ/ժ)

(mln. kWh)  
(млн. к Вт.ч)

	2013	2014	2015	2016	2017	
Արտադրվել է էլեկտրաէներգիա	7 710	7 750	7 798	7 315	7 763	Produced electric energy Произведено электроэнергии
Ներմուծվել է էլեկտրաէներգիա	198	206	174	275	319	Imported electric energy Импортировано электроэнергии
Արտահանվել է էլեկտրաէներգիա	1 226	1 314	1 424	1 229	1 440	Exported electric energy Экспортировано электроэнергии
Ծախսվել է էլեկտրակայանների սեփական արտադրական կարիքների համար	329	361	369	327	353	Consumed for own production purposes of power stations Потребление электроэнергии на собственные производственные нужды
Կորուստներ ընդհանուր օգտագործման ցանցերում	949	928	812	706	668	Losses in publicly-owned networks Потери в сетях общего пользования
Օգտակար սպառումը, ընդամենը՝ այդ թվում՝	5 404	5 353	5 367	5 328	5 621	Used electric energy, total Полезное потребление, всего including:
արդյունաբերությունում	1 209	1 244	1 341	1 378	1 440	в том числе: industry промышленностью
շինարարությունում	37	33	34	31	31	construction строительство
տրանսպորտում	124	115	105	100	102	transport транспортом
որից՝						of which:
երկաթգիծ	65	59	51	49	51	в том числе: railway железнодорожный
էլեկտրատրանսպորտ (առանց մետրոպոլիտենի) մետրոպոլիտեն	6	6	6	6	6	electric transport (without underground) электротранспорт (без метрополитена)
մետրոպոլիտեն	18	17	17	16	16	underground метрополитен
օդանավակայաններ	26	25	23	20	20	airports аэропорты
այլ տրանսպորտային կազմակերպություններ	9	8	8	9	9	other transport organizations другие транспортные организации
գյուղատնտեսությունում	151.4	172	162	115	158	agriculture сельским хозяйством
կոմունալ տնտեսությունում	78	75	71	59	67	public utilities коммунальное хозяйство
բնակչության կողմից	1 950	1 934	1 876	1 854	1 905	by population со стороны населения
բյուջետային ֆինանսավորում ունեցող կազմակերպություններում	324	327	317	302	235	organizations with budgetary financing бюджетные организации.
այլ ճյուղերում	1 531	1 453	1 461	1 489	1 683	other branches другими отраслями

**ԱՐԳՅՈՒՆԱԲԵՐՈՒԹՅՈՒՆ - INDUSTRY - ПРОМЫШЛЕННОСТЬ**

**205. ԷԼԵԿՏՐԱԷՆԵՐԳԻԱՅԻ ԱՐՏԱԴՐՈՒԹՅՈՒՆԸ  
ELECTRICITY OUTPUT  
ПРОИЗВОДСТВО ЭЛЕКТРОЭНЕРГИИ**

(մլն. կՎտ/ժ)

(mln. kWh)  
(млн. кВт.ч)

	2013	2014	2015	2016	2017	
<b>Բոլոր էլեկտրակայանները</b>	<b>7 710.0</b>	<b>7 750.0</b>	<b>7 798.2</b>	<b>7 315.2</b>	<b>7 762.9</b>	<b>Total power stations Все электростанции</b>
այդ թվում՝						of which:
ջերմային	3 173.1	3 288.6	2 801.2	2 581.5	2 871.8	в том числе: thermal power stations тепловые
հիդրոէլեկտրակայաններ	2 173.4	1 992.6	2 205.6	2 351.4	2 269.0	hydro- electric power stations гидроэлектростанции
ատոմային	2 359.7	2 464.8	2 787.7	2 380.5	2 619.6	atomic (nuclear) атомные
այլ աղբյուրներ	3.8	4.0	3.7	1.8	2.5	other sources другие источники

**206. ԷԼԵԿՏՐԱԿԱՅԱՆՆԵՐԻ ՀԶՈՐՈՒԹՅՈՒՆԸ  
CAPACITY OF POWER STATIONS  
МОЩНОСТЬ ЭЛЕКТРОСТАНЦИЙ**

(1 000 կՎտ)

(1 000 kW)  
(1 000 кВт.)

	2013	2014	2015	2016	2017	
<b>Բոլոր էլեկտրակայանները</b>	<b>4 094.4</b>	<b>4 099.5</b>	<b>4 086.8</b>	<b>4 112.0</b>	<b>4 129.6</b>	<b>Total power stations Все электростанции</b>
այդ թվում՝						of which: в том числе:
ջերմային	2 394.0	2 390.0	2 390.0	2 390.0	2 390.0	thermal power stations тепловые
հիդրոէլեկտրակայաններ	1 289.0	1 298.1	1 286.7	1 311.6	1 326.8	hydro- electric power stations гидроэлектростанции
ատոմային	407.5	407.5	407.5	407.5	407.5	atomic (nuclear) атомные
այլ աղբյուրներ	3.9	3.9	2.6	2.9	5.3	other sources другие источники

**ԱՐԳՅՈՒՆԱԲԵՐՈՒԹՅՈՒՆ - INDUSTRY - ПРОМЫШЛЕННОСТЬ**

**207. ԷԼԵԿՏՐԱԲԵՐՈՒԹՅԱՆ ՍՊԱՌՍԱՆ ԿԱՌՈՒՑՎԱԾՔՆ ԱՐԳՅՈՒՆԱԲԵՐՈՒԹՅՈՒՆՈՒՄ  
 ԸՍՏ ՏՆՏԵՍԱԿԱՆ ԳՈՐԾՈՒՆԵՈՒԹՅԱՆ ՏԵՍԱԿՆԵՐԻ  
 THE STRUCTURE OF ELECTRICITY USE IN INDUSTRY BY TYPES OF ECONOMIC ACTIVITY  
 СТРУКТУРА ПОТРЕБЛЕНИЯ ЭЛЕКТРОЭНЕРГИИ В ПРОМЫШЛЕННОСТИ  
 ПО ВИДАМ ЭКОНОМИЧЕСКОЙ ДЕЯТЕЛЬНОСТИ**

(ընդամենի նկատմամբ, %)

(in % of total)  
(к итогу, %)

	2013	2014	2015	2016	2017	
<b>Ամբողջ արդյունաբերությունը</b>	<b>100</b>	<b>100</b>	<b>100</b>	<b>100</b>	<b>100</b>	<b>Total industry</b>
այդ թվում՝						<b>Вся промышленность</b>
Հանքագործական արդյունաբերություն և բացահանքերի շահագործում	33.8	31.6	36.2	40.2	39.0	of which: в том числе: Mining and quarrying Горнодобывающая промышленность и разработка открытых карьеров
այդ թվում՝						of which: в том числе:
մետաղական հանքաքարի արդյունա- հանում	98.4	98.4	99.2	99.0	98.8	mining of metal ores добыча металлических руд
հանքագործական արդյունաբե- րության և բացահանքերի շահագործ- ման այլ ճյուղեր	1.6	1.6	0.8	1.0	1.2	other mining and quarrying добыча прочих полезных ископаемых
Մշակող արդյունաբերություն	43.3	45.7	41.8	40.3	40.6	Manufacturing Обрабатывающая промышленность
որից՝						of which: из нее:
սննդամթերքի արտադրություն	21.3	26.2	26.8	25.4	22.8	manufacture of food products производство пищевых продуктов
խմիչքների արտադրություն	6.3	6.1	4.9	5.3	5.7	manufacture of beverages производство напитков
ծխախոտային արտադրատեսակ- ների արտադրություն	1.6	1.8	2.2	2.5	2.7	manufacture of tobacco products производство табачных изделий
քիմիական նյութերի և քիմիական արտադրատեսակների արտադրություն	5.9	2.0	1.7	1.5	1.3	manufacture of chemicals and chemical products производство химической продукции
ռետինե և պլաստմասսայե արտա- դրատեսակների արտադրություն	4.2	4.4	4.5	5.1	4.8	manufacture of rubber and plastic products производство резиновых и пласт- массовых изделий
այլ ոչ մետաղական հանքային ար- տադրատեսակների արտադրություն	23.1	18.9	15.1	13.8	16.4	manufacture of other non-metallic mineral products производство прочих неметалли- ческих минеральных продуктов
հիմնային մետաղների արտադրություն	29.1	32.5	37.0	38.2	38.2	manufacture of basic metals производство основных металлов
պատրաստի մետաղե արտադրատե- սակների արտադրություն, բացի մեքենաներից և սարքավորանքից	1.0	0.8	0.8	0.9	0.7	manufacture of fabricated metal pro- ducts, except machinery and equipment производство готовых металлических изделий, кроме машин и оборудования
համակարգիչների, էլեկտրոնային և օպտիկական սարքավորանքի արտադրություն	0.6	0.5	0.6	0.5	0.5	manufacture of computer, electronic and optical products производство компьютеров, электрон- ного и оптического оборудования

ԱՐԳՑՈՒՆԱԲԵՐՈՒԹՅՈՒՆ - INDUSTRY - ПРОМЫШЛЕННОСТЬ

Շարունակություն  
Continued  
Продолжение

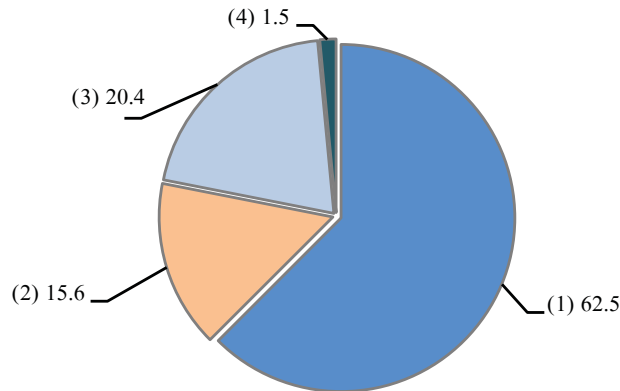
	2013	2014	2015	2016	2017	
Էլեկտրական սարքավորանքի արտադրություն	1.2	1.1	0.9	1.0	0.9	manufacture of electrical equipment производство электрического оборудования
մեքենաների և սարքավորանքի արտադրություն, չներառված ուրիշ խմբավորումներում	0.8	0.6	0.5	0.3	0.3	manufacture of machinery and equipment n.e.c. производство машин и оборудования не включенных в другие группировки
Էլեկտրականության, գազի, գոլորշու և լավորակ օդի մատակարարում	19.0	19.2	18.6	16.4	17.3	Electricity, gas, steam and air conditioning supply Обеспечение (снабжение) электроэнергией, газом, паром и кондиционированным воздухом
այդ թվում՝						of which:
Էլեկտրականության, գազի, գոլորշու և լավորակ օդի մատակարարում	19.0	19.2	18.6	16.4	17.3	в том числе: electricity, gas, steam and air conditioning supply Обеспечение (снабжение) электроэнергией, газом, паром и кондиционированным воздухом
Ջրամատակարարում, կոյուղի, թափոնների կառավարում և վերամշակում	3.9	3.5	3.4	3.1	3.1	Water supply, sewerage, waste management and remediation activities Водоснабжение, очистка, обработка отходов и получение вторичного сырья
այդ թվում՝						of which:
ջրի հավաքում, մշակում և բաշխում	96.1	96.2	95.3	95.6	95.9	в том числе: water collection, treatment and supply сбор, обработка и распределение воды (водоснабжение)
կոյուղի	2.0	2.3	2.1	1.5	2.1	sewerage
թափոնների հավաքում, մշակում և ոչնչացում, նյութերի վերականգնում	1.9	1.5	2.6	2.9	2.0	сбор и обработка сточных вод waste collection, treatment and disposal activities; materials recovery сбор, обработка и уничтожение отходов, получение вторичного сырья



**ԱՐԴՅՈՒՆԱԲԵՐՈՒԹՅՈՒՆ - INDUSTRY - ПРОМЫШЛЕННОСТЬ**

ԱՐԴՅՈՒՆԱԲԵՐԱԿԱՆ ԱՐՏԱԴՐԱՆՔԻ ԿԱՌՈՒՅՎԱԾՔՆ ԸՍՏ ՏՆՏԵՍԱԿԱՆ ԳՈՐԾՈՒՆԵՈՒԹՅԱՆ ՏԵՍԱԿՆԵՐԻ ԲԱԺԻՆՆԵՐԻ 2017 թվականին  
 STRUCTURE OF INDUSTRIAL PRODUCTION BY SECTORS OF TYPES OF ECONOMIC ACTIVITY in 2017  
 СТРУКТУРА ПРОМЫШЛЕННОЙ ПРОДУКЦИИ ПО СЕКТОРАМ ВИДОВ ЭКОНОМИЧЕСКОЙ ДЕЯТЕЛЬНОСТИ в 2017 году

տոկոսներով՝ ընդամենի նկատմամբ - in percents of total - в процентах к итогу

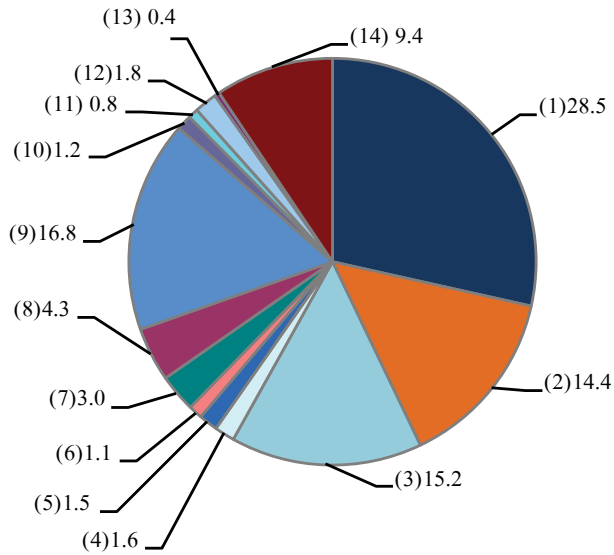


- 1 Մշակող արդյունաբերություն - Manufacturing - Обрабатывающая промышленность
- 2 Էլեկտրականության, գազի, գոլորշու և լավորակ օդի մատակարարում- Electricity, gas, steam and air conditioning supply- Обеспечение (снабжение) электроэнергией, газом, паром и кондиционированным воздухом
- 3 Հանրագործական արդյունաբերություն և բացահանքերի շահագործում - Mining and quarrying - Горнодобывающая промышленность и разработка открытых карьеров
- 4 Ջրամատակարարում, կոյուղի, թափոնների կառավարում և վերանշակում - Water supply, sewerage, waste management and remediation-Водоснабжение, очистка, обработка отходов и получение вторичного сырья

**ԱՐԴՅՈՒՆԱԲԵՐՈՒԹՅՈՒՆ - INDUSTRY - ПРОМЫШЛЕННОСТЬ**

ՄՇԱԿՈՂ ԱՐԴՅՈՒՆԱԲԵՐՈՒԹՅԱՆ ԿԱՌՈՒՅՎԱԾՔԸ 2017 թվականին  
 STRUCTURE OF MANUFACTURING INDUSTRY in 2017  
 СТРУКТУРА ОБРАБАТЫВАЮЩЕЙ ПРОМЫШЛЕННОСТИ в 2017 году

տոկոսներով՝ ընդամենի նկատմամբ - in percents of total - в процентах к итогу

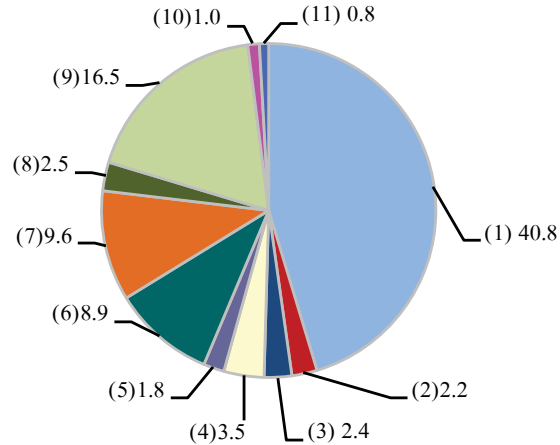


- 1 սննդամթերքի արտադրություն - manufacture of food products -производство пищевых продуктов
- 2 խմիչքների արտադրություն - manufacture of beverages -производство напитков
- 3 ծխախոտային արտադրատեսակների արտադրություն - manufacture of tobacco products - производство табачных изделий
- 4 հագուստի արտադրություն - manufacture of wearing apparel -производство одежды
- 5 պոլիգրաֆիական գործունեություն, գրառված կրիչների բազմացում -printing and reproduction of recorded-полиграфическая деятельность и тиражирование записанных
- 6 քիմիական նյութերի և քիմիական արտադրատեսակների արդյունաբերություն - manufacture of chemicals and chemical products -производство химической продукции
- 7 ռետին և պլաստմասսայե արտադրատեսակների արտադրություն - production of rubber and plastic products -производство резиновых и пластмассовых изделий
- 8 այլ ոչ մետաղական հանքային արտադրատեսակների արտադրություն-production of other non-metallic mineral products -производство прочих неметаллических минеральных продуктов
- 9 հիմնային մետաղների արտադրություն-manufacture of basic metals-производство основных металлов
- 10 պատրաստի մետաղե արտադրատեսակների արտադրություն-production of metal products-производство готовых металлических изделий
- 11 համակարգիչների, էլեկտրոնային և օպտիկական սարքավորանքի արտադրություն-manufacture of computer, electronic and optical products-производство компьютеров, электронного и оптического оборудования
- 12 էլեկտրական սարքավորանքի արտադրություն-manufacture of electrical equipment-производство электрического оборудования
- 13 մեքենաների և սարքավորանքի արտադրություն-manufacture of machinery and equipment-производство машин и оборудования
- 14 գործունեության այլ տեսակներ-other activities-другие виды деятельности

**ԱՐԴՅՈՒՆԱԲԵՐՈՒԹՅՈՒՆ - INDUSTRY - ПРОМЫШЛЕННОСТЬ**

ԱՐԴՅՈՒՆԱԲԵՐԱԿԱՆ ԱՐՏԱԳՐԱՆՔԻ ԿԱՌՈՒՑՎԱԾՔՆ ԸՍՏ ՍԱՐՁԵՐԻ ԵՎ Ք. ԵՐԵՎԱՆԻ, 2017 թվականին  
 STRUCTURE OF INDUSTRIAL PRODUCTION BY MARZES AND YEREVAN CITY in 2017  
 СТРУКТУРА ПРОМЫШЛЕННОЙ ПРОДУКЦИИ ПО МАРЗАМ И Г. ЕРЕВАН в 2017 году

տոկոսներով՝ ընդամենի նկատմամբ - in percents of total - в процентах к итогу



- 1 Երևան - Yerevan city - г.Ереван
- 2 Արագածոտն - Aragatsotn - Арагацотн
- 3 Արարատ - Ararat - Арарат
- 4 Արմավիր - Arnavir - Армавир
- 5 Գեղարքունիք - Gegharkunik - Гегаркуник
- 6 Լոռի - Lori - Лори
- 7 Կոտայք - Kotayk - Котайк
- 8 Շիրակ - Shirak - Ширак
- 9 Սյունիք - Syunik - Сюник
- 10 Վայոց ձոր - Vayots dzor - Вайоц дзор
- 11 Տավուշ - Tavush - Тавуш