

Տ Ր Ա Ն Ս Պ Ո Ր Տ Ե Վ Կ Ա Պ  
 TRANSPORT AND COMMUNICATIONS  
 ТРАНСПОРТ И СВЯЗЬ

Բաժնում ներկայացված են տվյալներ տրանսպորտի աշխատանքի և կապի կազմակերպությունների գործունեության մասին:

**Տրանսպորտը** բովանդակում է ընդհանուր և ոչ ընդհանուր օգտագործման տրանսպորտի տեսակները:

**Ընդհանուր օգտագործման տրանսպորտը** իրականացնում է տնտեսության հատվածների և բնակչության բեռների, ինչպես նաև ընդհանուր օգտագործման երթուղիներով ուղևորների փոխադրումները:

**Ոչ ընդհանուր օգտագործման տրանսպորտը** իրականացնում է տվյալ կազմակերպության բեռների փոխադրումները (ավտոմոբիլային տրանսպորտի համար՝ ավտոտրանսպորտային միջոցներով, երկաթուղային տրանսպորտի համար՝ ոչ ընդհանուր օգտագործման մեթոդներով (ինչպես նաև ավտոտրանսպորտով տվյալ կազմակերպության աշխատողների փոխադրումները (ներտնտեսական և ծառայողական տրանսպորտ):

Ընդհանուր օգտագործման տրանսպորտի հիմնական ցուցանիշներն են. բեռների փոխադրումների ծավալը (տոննա), բեռնաշրջանառությունը (տոննա-կիլոմետր), ուղևորների փոխադրումների ծավալը (ուղևոր) և ուղևորաշրջանառությունը (ուղևոր-կիլոմետր):

**Փոխադրված բեռների (բեռնափոխադրումներ) ծավալում** ներառվում է փոխադրված բեռների փաստացի քանակը, հաշվի առնելով տարայի կամ բեռնարկղների (կոնտեյների) քաշը:

**Բեռնաշրջանառությունը** (տոննա-կիլոմետրերով) հաշվարկվում է փոխադրվող բեռների յուրաքանչյուր խմբի քաշի (տոննա) և այդ բեռնափոխադրման հեռավորության արտադրյալների հանրագումարով:

**Ուղևորափոխադրումների ծավալում** ներառվում է տրանսպորտային միջոցներով փաստացի փոխադրված ուղևորների թվաքանակը (ներառյալ անվճար երթևեկության իրավունքներից օգտվող ուղևորները):

The section contains data on performance of transport and activity of communication organizations.

**Transport** is broken down into general purpose and non-general purpose transport.

**General purpose transport** implements carriages of the sections of economy industries and population, as well as the passengers of general purpose route.

**Non-general purpose transport** implements freights transportation of the given organization (for road transport by road transport vehicles for railway transport-by sidings of non-general use), as well as the transportation of employees of the given organization by road transport (intra-economic and official transport).

Main indicators of general purpose transport are volume of freights shipped (tons), freight turnover (tons-kilometers), volume of passengers carried (passenger) and passenger turnover (passengers-kilometers).

Volume of freights shipped (**freight transportation**) covers the number of freights actually shipped, taking into account the weight of package or container.

**Freight turnover in ton/km** is defined as a sum produced by multiplying the weight of each consignment of freight in tons by the length of its transportation.

**Volume of passenger transportation** includes number of passengers actually carried by transport facilities (including the passengers enjoying the rights of free of charge traffic).

В разделе представлены данные о работе транспорта и деятельности организаций связи.

**Транспорт** подразделяется на транспорт общего и необщего пользования.

**Транспорт общего пользования**, осуществляет перевозки грузов секторов экономики и населения, а также перевозки пассажиров по маршрутам общего пользования.

**Транспорт необщего пользования** осуществляет перевозки грузов данной организации (для автомобильного транспорта - автомобильными средствами; для железнодорожного транспорта - подъездными путями необщего пользования), а также перевозки автотранспортом работников данной организации (внутрихозяйственный и служебный транспорт).

Основные показатели транспорта общего пользования – объем перевозок грузов (в тоннах), грузооборот (в тонно-километрах), объем перевозок пассажиров (пассажиры), пассажирооборот (в пассажиро-километрах).

**В объеме перевезенных грузов (грузоперевозок)** включается количество фактически перевезенных грузов, с учетом веса тары или контейнера.

**Грузооборот** (в тонна-километрах) исчисляется суммированием произведенный веса каждой партии (отправки) перевозимого груза в тоннах на расстояние его перевозки в километрах.

**В объеме пассажироперевозок** включается численность фактически перевезенных пассажиров транспортными средствами (включая пассажиров, пользующихся правом бесплатного проезда).

Ուղևորաշրջանառությունը (ուղևոր-կիրոմետրերով) հաշվարկվում է փոխադրված ուղևորների թվաքանակի և մեկ ուղևորի փոխադրման միջին հեռավորության արտադրյալների հանրագումարով:

Ավտոմոբիլային տրանսպորտի ուղևորափոխադրման (փոխադրված ուղևորների թվաքանակը) և ուղևորաշրջանառության ծավալները որոշվում են ըստ հաղորդակցության առանձին տեսակների՝ ներքաղաքային, ներմար-գային, միջմարգային և միջպետական:

**Փոստային և սուրհանդակային ծառայությունները ներառում է՝**

- ազգային փոստի բաժանմունքներից փոստի, ծանրոցների, ծանրոցածրարների (բանդերոլների) փաթեթների հանում, տեսակավորում, բաշխում, տեղավորում և տեղ հասցնում,
- «ցպահանջ» թղթակցության մշակում,
- փոստային նամականիշերի, բացիկների, ծրարների վաճառք,
- պայմանագրային հիմունքներով պարբերական մամուլի տարածում,
- հատուկ կապ և կառավարական սուրհանդակային գործունեություն (ֆելդեգերային ծառայություն),
- ազգային փոստից բացի այլ կազմակերպությունների կողմից նամակների, ծանրոցների և ծանրոցածրարների (բանդերոլների) հանում, տեղավորում, տեղ հասցնում:

**Կապ**

Հեռուստառադիոհեռարձակման կազմում և հեռարձակում հատվածը ներառում է հեռուստառադիոհեռարձակման գործունեությունը, ժամանցային ծրագրերի, բանավեճերի ու համանման այլ ծրագրերի կազմման և հեռարձակման կամ տարածման իրավունքով ձեռք բերված պատրաստի հեռուստառադիոհեռարձակման հետ կապված գործունեությունը, ինչպես նաև տվյալների փոխանցումը համացանցով, սովորաբար երբ այն իրականացվում է հեռուստառադիոհեռարձակման համակարգում:

Հեռահաղորդակցության կապի գործունեությունը ներառում է ձայնի, տվյալների, տեքստերի, ձայնագրությունների, պատկերների փոխանցումը և դրա հետ կապված ծառայությունների մատուցումը: Սույն ծառայությունները մատուցվում են լարային, անլար և արբանյակային հեռահաղորդակցական համակարգերի միջոցով:

**Passenger turnover (passenger-kilometer)** is defined by multiplying the number of passengers carried by average distance per passenger.

The volume of passenger transportation of road transport (number of passengers carried) and passenger turnover are defined by separate kinds of communication- intraurban, intraregional, interregional and international.

**Postal and courier services include:**

- collection, sorting, distribution, transport and delivery of mails, parcels, post packages and packets from national post offices,
- poste restante,
- sale of postage stamps, post cards, envelopes,
- distribution of periodicals on agreement basis,
- special connection and government courier activity,
- collection, transport and delivery of letters, parcels, post packages and packets by organizations other than national post offices.

**Communication**

Production and broadcasting of radio and television programs includes the activity related to radio and television programs, news, entertainment programs, debates, and other similar programs or activity related to broadcasting of finished radio and television programs, which are acquired by dissemination rights, as well as data transfer by Internet, usually when it is done in the radio and television broadcasting system.

Telecommunication’s activity includes transmission of voice, data, texts, records, images and rendering of services related to them. The given services are rendered through wire, wireless and satellite telecommunication systems.

**Пассажиروоборот** (в пассажиро-километрах) исчисляется суммированием произведений численности перевезенных пассажиров на среднее расстояние перевозки одного пассажира.

Объемы пассажироперевозок автомобильного транспорта (численность перевезенных пассажиров) и пассажирооборота определяются отдельно по каждому виду сообщений: внутригородскому, внутримартовому, межмартовому и межгосударственному.

**Почтовые и курьерские услуги включают:**

- выемку, сортировку, распределение, перевозку и доставку почты, посылок бандеролей и пакетов из отделений национальной почты,
- обработку корреспонденции “до востребования”,
- продажу почтовых марок, открыток, конвертов,
- распространение периодической печати на договорной основе,
- спецсвязь и правительственную курьерскую деятельность (службу фельдсвязи),
- выемку, перевозку и доставку писем, посылок, бандеролей и пакетов, осуществляемые фирмами, кроме национальной почты.

**Связь**

Создание и вещание телерадиопередач Этот раздел включает создание радио- и телевизионных передач, в том числе развлекательных и информационных передач, теледебатов и т. п. и приобретение права на распространение содержания. Включена деятельность телевидения по распространению программ через радиорелейные линии, спутниковое, кабельное телевидение или Интернет.

Сфера услуг телекоммуникации включает передачу и прием информации с помощью звуковых сигналов, текстов, записей, изображений и связанные с этой деятельностью предоставление услуг. Данные услуги предоставляются посредством проводных, беспроводных и спутниковых телекоммуникационных систем.

**Լարային հեռահաղորդակցական համակարգերի ծառայությունները.**

- հեռախոսային ցանցի
- հեռագրական կապի
- ինտերնետ հասանելիության,
- մալուխային հեռուստատեսային համակարգերի:

**Անլար հեռահաղորդակցական համակարգերի ծառայությունները.**

- բջջային հեռախոսակապի
- ռադիոալիքային (փեյջինգային) կապի
- շառավղային գործունեության կապի
- ինտերնետ հասանելիության:

**Արբանյակային կապի ծառայությունները** ներառում է ձայնի, տվյալների, տեքստերի, ձայնագրությունների, պատկերների փոխանցման համար արբանյակային կապն ապահովող միջոցների սպասարկումն ու շահագործումը կամ այդ կապից օգտվելու հնարավորության տրամադրումը, հեռուստաալիքներով ու հեռուստատեսային կայաններից և ցանցերից կամ ռադիոցանցերից ստացված ձայնա-, տեսա- ծրագրերի, տեքստերի փոխանցումն անմիջական սպառողին, ինչպես նաև ինտերնետից օգտվելու հնարավորության տրամադրումը՝ արբանյակային հեռահաղորդակցական կապն ապահովող օպերատորի կողմից:

**Services of wire telecommunication systems**

- telephone network;
- telegraph communication;
- Internet access;
- cable television systems

**Services of wire telecommunication systems**

- cellular telephone communication;
- radio wave (pager) communication;
- radius activity communication;
- Internet access.

**Satellite communication service** includes maintenance and operation facilities ensuring satellite communication for sound, data, texts, records, images delivery or providing opportunity for using it, immediate transfer to consumers of audio and video TV programmes obtaining from TV channels and TV stations, as well as providing opportunity for access to Internet from operator supporting satellite communication.

**Услуги проводной связи:**

- телефонной сети;
- телеграфной связи;
- обеспечения доступа в Интернет;
- систем кабельного телевидения.

**Услуги беспроводной связи:**

- сотовой телефонной связи;
- пейджинговой связи;
- радиальной связи;
- обеспечения доступа в Интернет.

**Услуги спутниковой связи** включают эксплуатацию, техническое обслуживание и обеспечение доступа к установкам (устройствам) передачи изображения, данных и прочей информации через системы спутниковой связи, передачу программ с изображениями, звуком или текстовыми сообщениями от кабельной сети, локальных телевизионных станций или радиотрансляционной сети непосредственно потребителям через спутниковые антенны, а также обеспечение доступа в Интернет.

**ՏՐԱՆՍՊՈՐՏ ԵՎ ԿԱՊ - TRANSPORT AND COMMUNICATION - ТРАНСПОРТ И СВЯЗЬ**

**ՏՐԱՆՍՊՈՐՏ  
TRANSPORT  
ТРАНСПОРТ**

**237. ԸՆԴՀԱՆՈՒՐ ՕԳՏԱԳՈՐԾՄԱՆ ՏՐԱՆՍՊՈՐՏԻ ՀԻՄՆԱԿԱՆ ՑՈՒՑԱՆԻՇՆԵՐԸ  
MAIN INDICATORS OF GENERAL PURPOSE TRANSPORT  
ОСНОВНЫЕ ПОКАЗАТЕЛИ ТРАНСПОРТА ОБЩЕГО ПОЛЬЗОВАНИЯ**

	2013	2014	2015	2016	2017	
<b>Փոխադրվել են բեռներ, 1 000 տ</b>	<b>12 315.5</b>	<b>10 157.6</b>	<b>11 052.6</b>	<b>20 483.8</b>	<b>28 133.1</b>	<b>Freights shipped, 1 000 t</b>
այդ թվում՝						<b>Перевезено грузов, 1 000 т</b>
երկաթուղային տրանսպորտով	3 275.2	3 057.6	2 531.7	2 610.9	2 640.0	of which: в том числе: by railroad lines
ավտոմոբիլային տրանսպորտով <sup>1</sup>	7 319.6	5 384.0	6 864.9	16 248.8	23 683.9	железнодорожным транспортом by motor vehicles <sup>1</sup>
օդային տրանսպորտով <sup>2</sup>	10.4	10.4	10.2	18.3	22.4	автомобильным транспортом <sup>1</sup> by air transport <sup>2</sup>
մայրուղային խողովակաշարով <sup>3</sup>	1 710.3	1 705.6	1 645.8	1 605.8	1 786.8	воздушным транспортом <sup>2</sup> by pipeline <sup>3</sup> магистральным трубопроводом <sup>3</sup>
<b>Բեռնաշրջանառությունը, մլն. տոննա-կմ</b>	<b>4 247.5</b>	<b>4 232.7</b>	<b>3 746.0</b>	<b>3 881.2</b>	<b>4 256.3</b>	<b>Freight turnover, mln. tons-km</b>
այդ թվում՝						<b>Грузооборот, млн. тонна-км</b>
երկաթուղային տրանսպորտի	851.0	786.1	640.3	657.7	689.5	of which: в том числе: railroad lines
ավտոմոբիլային տրանսպորտի	641.1	726.4	479.4	675.9	725.1	железнодорожного транспорта motor vehicles
օդային տրանսպորտի <sup>4</sup>	5.6	2.0	-	0.0	6.9	автомобильного транспорта air transport <sup>4</sup>
մայրուղային խողովակաշարով	2 749.8	2 718.2	2 626.3	2 547.6	2 834.8	воздушного транспорта <sup>4</sup> trunk pipeline магистральным трубопроводом
<b>Փոխադրվել են ուղևորներ, մլն. ուղևոր</b>	<b>241.3</b>	<b>225.8</b>	<b>208.9</b>	<b>206.3</b>	<b>200.5</b>	<b>Passengers carried, mln. passengers</b>
այդ թվում՝						<b>Перевезено пассажиров, млн. пассажиров</b>
երկաթուղային տրանսպորտով	0.4	0.4	0.4	0.4	0.4	of which: в том числе: by railroad lines
ավտոմոբիլային տրանսպորտով	217.8	201.9	185.3	182.6	175.7	железнодорожным транспортом by motor vehicles
որից՝ թեթև մարդաստար տաքսի-ներով	15.7	12.8	10.3	8.7	7.7	автомобильным транспортом of which: by passenger taxi
օդային տրանսպորտով <sup>2</sup>	1.8	2.1	1.9	2.1	2.6	в том числе: легковыми такси by air transport
տրոլեյբուսով	5.4	5.4	5.3	5.7	5.3	воздушным транспортом by trolley-bus
մետրոպոլիտենով	15.6	15.8	15.8	15.3	16.2	троллейбусом by underground lines
ճապանուղով	0.3	0.2	0.2	0.2	0.3	метрополитеном by rope-ways канатной дорогой

**ՏՐԱՆՍՊՈՐՏ ԵՎ ԿԱՊ - TRANSPORT AND COMMUNICATION - ТРАНСПОРТ И СВЯЗЬ**

Շարունակություն  
Continued  
Продолжение

	2013	2014	2015	2016	2017	
<b>Ուղևորաշրջանառությունը, մլն. ուղևոր-կմ այդ թվում՝</b>	<b>2 858.4</b>	<b>3 008.5</b>	<b>2 525.0</b>	<b>2 597.7</b>	<b>2 665.5</b>	<b>Passengers turnover, mln. passenger-km</b> <b>Пассажиروоборот, млн. пассажиро-км</b>
երկաթուղային տրանսպորտի	55.1	51.9	44.3	49.7	55.4	of which: в том числе: railroad lines
ավտոմոբիլային տրանսպորտի	2 598.7	2 535.6	2 395.9	2 436.5	2 403.4	железнодорожного транспорта motor vehicles
որից՝ թեթև մարդատար տաքսիների	141.7	114.7	88.3	71.2	66.7	автомобильного транспорта of which by passenger taxi
օդային տրանսպորտի <sup>4</sup>	120.4	336.0	-	27.4	119.7	в том числе: легковых такси air transport <sup>4</sup>
տրոլեյբուսի	24.2	24.0	23.8	25.0	24.0	воздушного транспорта <sup>4</sup> trolley-bus
մետրոպոլիտենի	59.2	60.1	60.0	58.2	61.5	троллейбуса underground lines
ճոպանուղու	0.8	0.9	1.0	0.9	1.5	метрополитена gore-ways канатной дороги

<sup>1</sup> Սույն ցուցանիշները ներառում են նաև այլ երկրների տրանսպորտի բեռնափոխադրումների ծավալները:  
The given indicators also include the volumes of the freight transportation by interstate transport of other countries.

В данных отражены также показатели грузоперевозок транспорта других стран:

<sup>2</sup> Ցուցանիշներում ներառված են նաև այլ երկրների ավիաընկերությունների ինքնաթիռներով իրականացված բեռնա- ուղևորափոխադրումների ծավալները:

The indicators also include the volumes of the freight and passenger transportation implemented by airplanes of other countries airlines.

В данных отражены грузопассажироперевозки выполненные самолетами авиакомпаний других стран.

<sup>3</sup> Այստեղ և հետագայում՝ նկատի է առնված գազամուղը:

Here and hereinafter - the gas pipeline is considered.

Здесь и далее - подразумевается газопровод.

<sup>4</sup> Սույն ցուցանիշը վերաբերում է միայն հայաստանյան շարժակազմին:

This indicator only applies to the Armenian cargo transportations rolling stocks

Данный показатель относится только к армянским подвижным составам.

**ՏՐԱՆՍՊՈՐՏ ԵՎ ԿԱՊ - TRANSPORT AND COMMUNICATION - ТРАНСПОРТ И СВЯЗЬ**

238. ԲԵՌՆԱՓՈԽԱԳՐՈՒՄՆԵՐԻ ԸՆԴՀԱՆՈՒՐ ԾԱՎԱԼՈՒՄ ՏՐԱՆՍՊՈՐՏԻ ԱՌԱՆՁԻՆ  
 ՏԵՍԱԿՆԵՐԻ ԲԵՌՆԱՓՈԽԱԳՐՈՒՄՆԵՐԻ ՏԵՍԱԿԱՐԱՐ ԿՇԻՌԸ  
 SHARE OF CARGO TRANSPORTATION BY SEPARATE TYPES OF TRANSPORT IN TOTAL  
 VOLUME OF CARGO TRANSPORTATION  
 УДЕЛЬНЫЙ ВЕС ГРУЗОПЕРЕВОЗОК ПО ВИДАМ ТРАНСПОРТА В ОБЩЕМ ОБЪЕМЕ  
 ГРУЗОПЕРЕВОЗОК

	2013	2014	2015	2016	2017	(%)
<b>Տրանսպորտ, ընդամենը</b>	<b>100</b>	<b>100</b>	<b>100</b>	<b>100</b>	<b>100</b>	<b>Transport - total</b>
այդ թվում՝						<b>Транспорт - всего</b>
երկաթուղային	26.6	30.1	22.9	12.8	9.4	of which: в том числе: railroad
ավտոմոբիլային	59.4	53.0	62.1	79.3	84.2	железнодорожный
օդային	0.1	0.1	0.1	0.1	0.1	motor vehicles
մայրուղային խողովակաշարային	13.9	16.8	14.9	7.8	6.3	автомобильный
						air
						воздушный
						trunk pipeline
						магистральный трубопроводный

239. ԲԵՌՆԱՇՐՋԱՆԱՌՈՒԹՅԱՆ ԸՆԴՀԱՆՈՒՐ ԾԱՎԱԼՈՒՄ ՏՐԱՆՍՊՈՐՏԻ ԱՌԱՆՁԻՆ  
 ՏԵՍԱԿՆԵՐԻ ԲԵՌՆԱՇՐՋԱՆԱՌՈՒԹՅԱՆ ՏԵՍԱԿԱՐԱՐ ԿՇԻՌԸ  
 SHARE OF CARGO TURNOVER BY SEPARATE TYPES OF TRANSPORT IN TOTAL  
 VOLUME OF CARGO TURNOVER  
 УДЕЛЬНЫЙ ВЕС ГРУЗООБОРОТА ПО ВИДАМ ТРАНСПОРТА В ОБЩЕМ ОБЪЕМЕ  
 ГРУЗООБОРОТА

	2013	2014	2015	2016	2017	(%)
<b>Տրանսպորտ, ընդամենը</b>	<b>100</b>	<b>100</b>	<b>100</b>	<b>100</b>	<b>100</b>	<b>Transport- total</b>
այդ թվում՝						<b>Транспорт- всего</b>
երկաթուղային	20.0	18.6	17.1	17.0	16.2	of which: в том числе: railroad
ավտոմոբիլային	15.1	17.1	12.8	17.4	17.0	железнодорожный
օդային	0.1	0.1	-	0.0	0.2	motor vehicles
մայրուղային խողովակաշարային	64.8	64.2	70.1	65.6	66.6	автомобильный
						air
						воздушный
						trunk pipeline
						магистральный трубопроводный

**ՏՐԱՆՍՊՈՐՏ ԵՎ ԿԱՊ - TRANSPORT AND COMMUNICATION - ТРАНСПОРТ И СВЯЗЬ**

240. ՈՒՂԵՎՈՐԱՓՈՒԵԱԳՐՈՒՄՆԵՐԻ ԸՆԳՀԱՆՈՒՐ ԾԱՎԱԼՈՒՄ ՏՐԱՆՍՊՈՐՏԻ ԱՌԱՆՁԻՆ  
 ՏԵՍԱԿՆԵՐԻ ՈՒՂԵՎՈՐԱՓՈՒԵԱԳՐՈՒՄՆԵՐԻ ՏԵՍԱԿԱՐԱՐ ԿՇԻՌԸ  
 SHARE OF PASSENGER TRANSPORTATION BY SEPARATE TYPES OF TRANSPORT IN TOTAL  
 VOLUME OF PASSENGER TRANSPORTATION  
 УДЕЛЬНЫЙ ВЕС ПАССАЖИРОПЕРЕВОЗОК ПО ВИДАМ ТРАНСПОРТА В ОБЩЕМ ОБЪЕМЕ  
 ПАССАЖИРОПЕРЕВОЗОК

(%)

	2013	2014	2015	2016	2017	
<b>Տրանսպորտ, ընդամենը</b>	<b>100</b>	<b>100</b>	<b>100</b>	<b>100</b>	<b>100</b>	<b>Transport - total Транспорт - всего</b>
այդ թվում՝						of which: в том числе:
երկաթուղային	0.2	0.2	0.2	0.2	0.2	railroad железнодорожный
ավտոմոբիլային	90.3	89.4	88.7	88.5	87.6	motor vehicles автомобильный
որից՝ թեթև մարդատար տաքսիներ	7.2	6.3	5.5	4.8	4.4	of which: passenger taxi в том числе: легковые такси
օդային	0.7	0.9	0.9	1.0	1.3	air воздушный
էլեկտրատրանսպորտ	8.8	9.5	10.2	10.3	10.9	electric transport электротранспорт

241. ՈՒՂԵՎՈՐԱՇՐՋԱՆԱՌՈՒԹՅԱՆ ԸՆԳՀԱՆՈՒՐ ԾԱՎԱԼՈՒՄ ՏՐԱՆՍՊՈՐՏԻ ԱՌԱՆՁԻՆ  
 ՏԵՍԱԿՆԵՐԻ ՈՒՂԵՎՈՐԱՇՐՋԱՆԱՌՈՒԹՅԱՆ ՏԵՍԱԿԱՐԱՐ ԿՇԻՌԸ  
 SHARE OF PASSENGER TURNOVER BY SEPARATE TYPES OF TRANSPORT IN TOTAL  
 VOLUME OF PASSENGER TURNOVER  
 УДЕЛЬНЫЙ ВЕС ПАССАЖИРООБОРОТА ПО ВИДАМ ТРАНСПОРТА В ОБЩЕМ  
 ОБЪЕМЕ ПАССАЖИРООБОРОТА

(%)

	2013	2014	2015	2016	2017	
<b>Տրանսպորտ, ընդամենը</b>	<b>100</b>	<b>100</b>	<b>100</b>	<b>100</b>	<b>100</b>	<b>Transport - total Транспорт- всего</b>
այդ թվում՝						of which: в том числе:
երկաթուղային	1.9	1.7	1.7	1.9	2.1	railroad железнодорожный
ավտոմոբիլային	91.0	84.3	94.9	93.8	90.1	motor vehicles автомобильный
որից՝ թեթև մարդատար տաքսիներ	5.5	4.5	3.7	2.9	2.8	of which: passenger taxi в том числе: легковые такси
օդային	4.2	11.2	-	1.1	4.5	air воздушный
էլեկտրատրանսպորտ	2.9	2.8	3.4	3.2	3.3	electric transport электротранспорт

**ՏՐԱՆՍՊՈՐՏ ԵՎ ԿԱՊ - TRANSPORT AND COMMUNICATION - ТРАНСПОРТ И СВЯЗЬ**

**242. ԹԵԹԵՎ ՍԱՐԳԱՏԱՐ ՏԱԶՍԻՆՆԵՐԻ ԱՇԽԱՏԱՆՔԻ ՑՈՒՑԱՆԻՇՆԵՐԸ  
INDICATORS OF TAXI WORK  
ПОКАЗАТЕЛИ РАБОТЫ ЛЕГКОВЫХ ТАКСИ**

	2013	2014	2015	2016	2017	
Փոխադրվել են ուղևորներ, մլն. ուղևոր	15.7	12.8	10.3	8.7	7.7	Passengers transportation, mln. passenger Перевозка пассажиров, млн. пассажиров
Ուղևորաշրջանառությունը, մլն. ուղևոր-կմ	141.7	114.7	88.3	71.2	66.7	Passenger turnover, mln. passenger-km Пассажиροоборот, млн. пассажиро-км
Ուղևորների փոխադրման միջին հեռավորությունը, կմ	9.0	9.0	8.6	8.2	8.7	Average distance of passenger transportation, km Среднее расстояние перевозки пассажиров, км

**243. ԱՐՏԱՀԱՆՎԱԾ, ՆԵՐԿՐՎԱԾ ԵՎ ՆԵՐՀԱՆՐԱՊԵՏԱԿԱՆ ԲԵՌՆԱՓՈԽԱԳՐՈՒՄՆԵՐԻ ՏԵՍԱԿԱՐԱՐ ԿՇԻՌՆԵՐՆ ԸՍՏ ԸՆԴՀԱՆՈՒՐ ՕԳՏԱԳՈՐԾՍԱՆ ՏՐԱՆՍՊՈՐՏԻ ՏԵՍԱԿՆԵՐԻ ՏՈՒՆՈՒՄԸ  
SHARE OF EXPORTED, IMPORTED AND INTRAREPUBLICAN FREIGHTS TRANSPORTATION BY TYPES OF GENERAL PURPOSE TRANSPORT  
УДЕЛЬНЫЙ ВЕС ВЫВЕЗЕННЫХ, ВВЕЗЕННЫХ И ВНУТРИРЕСПУБЛИКАНСКИХ ПЕРЕВОЗОК ГРУЗОВ ПО ВИДАМ ТРАНСПОРТА ОБЩЕГО ПОЛЬЗОВАНИЯ**

(%)

	2013	2014	2015	2016	2017	
<b>Երկաթուղային</b>	<b>100</b>	<b>100</b>	<b>100</b>	<b>100</b>	<b>100</b>	<b>Railway</b> <b>Железнодорожный</b>
այդ թվում՝						of which: в том числе:
արտահանվել են	13.9	11.7	12.7	13.4	14.6	exported вывезено
ներկրվել են	38.5	38.4	37.5	30.1	31.3	imported ввезено
ներհանրապետական	47.6	49.9	49.8	56.5	54.1	intrarepublican внутриреспубликанские
<b>Ավտոմոբիլային</b>	<b>100</b>	<b>100</b>	<b>100</b>	<b>100</b>	<b>100</b>	<b>Road</b> <b>Автомобильный</b>
այդ թվում՝						of which: в том числе:
արտահանվել են	4.0	4.9	5.7	3.0	2.6	exported вывезено
ներկրվել են	12.3	18.3	20.9	9.1	8.6	imported ввезено
ներհանրապետական	83.7	76.8	73.4	87.9	88.8	intrarepublican внутриреспубликанские



**ՏՐԱՆՍՊՈՐՏ ԵՎ ԿԱՊ - TRANSPORT AND COMMUNICATION - ТРАНСПОРТ И СВЯЗЬ**

Շարունակություն  
Continued  
Продолжение

	2013	2014	2015	2016	2017	
<b>Օդային</b>	<b>100</b>	<b>100</b>	<b>100</b>	<b>100</b>	<b>100</b>	<b>Air</b>
այդ թվում՝						<b>Воздушный</b>
արտահանվել են	58.7	62.5	65.7	75.4	75.9	of which:
ներկրվել են	41.3	37.5	34.3	24.6	24.1	в том числе:
						exported
						вывезено
						imported
						ввезено

244. ԸՆԴՀԱՆՈՒՐ ՕԳՏԱԳՈՐԾՄԱՆ ԵՐԿԱԹՈՒՂԱՅԻՆ ՏՐԱՆՍՊՈՐՏՈՎ ԲԵՌՆԵՐԻ ԱՌԱՋՈՒՄՆ  
ԸՍՏ ՏԵՍԱԿՆԵՐԻ

SHIPMENT BY TYPES BY GENERAL PURPOSE RAILWAY TRANSPORT

ОТГРУЗКА ПО ВИДАМ ГРУЗОВ ЖЕЛЕЗНОДОРОЖНЫМ ТРАНСПОРТОМ ОБЩЕГО ПОЛЬЗОВАНИЯ

(1 000 t)

(1 000 t)

(1 000 T)

	2013	2014	2015	2016	2017	
<b>Ընդամենը</b>	<b>2 014.5</b>	<b>1 882.7</b>	<b>1 582.7</b>	<b>1 825.3</b>	<b>1 812.4</b>	<b>Total</b>
հանքային շինարարական նյութեր	133.6	104.4	90.3	107.7	77.3	<b>Всего</b>
ցեմենտ	110.2	80.4	9.0	14.2	20.1	mineral building materials
սև մետաղների ջարդոն	-	-	-	-	0.2	минеральные строительные материалы
անտառային բեռներ	-	-	0.1	-	0.1	cement
հացահատիկ և աղացվող մթերք	40.0	47.5	32.4	72.1	80.4	цемент
քիմիական և հանքային պարարտանյութեր	0.4	-	-	-	-	ferrous metal iron
գունավոր մետաղների հանքաքար	1 359.0	1 235.8	1 113.1	1 393.4	1 416.7	лом черных металлов
այլ բեռներ	371.3	414.6	337.8	237.9	217.7	forest freights
						лесные грузы
						grain and re-grinding products
						зерно и продукты перемола
						chemical and mineral fertilizers
						химические и минеральные удобрения
						non-ferrous metal ore
						руды цветных металлов
						other
						другие грузы

**ՏՐԱՆՍՊՈՐՏ ԵՎ ԿԱՊ - TRANSPORT AND COMMUNICATION - ТРАНСПОРТ И СВЯЗ**

245. ԸՆԴՀԱՆՈՒՐ ՕԳՏԱԳՈՐԾՍԱՆ ԵՐԿԱԹՈՒՂԱՅԻՆ ՏՐԱՆՍՊՈՐՏՈՎ ԱՌԱՔՈՒՄՆԵՐԻ ՏԵՍԱԿԱՐԱՐ ԿՇԻՌՆ ԸՍՏ ԲԵՌՆԵՐԻ ՏԵՍԱԿՆԵՐԻ  
 SHARE OF SHIPMENTS BY TYPES BY GENERAL PURPOSE RAILWAY TRANSPORT  
 УДЕЛЬНЫЙ ВЕС ОТГРУЗОК ПО ВИДАМ ГРУЗОВ ЖЕЛЕЗНОДОРОЖНЫМ ТРАНСПОРТОМ  
 ОБЩЕГО ПОЛЬЗОВАНИЯ

(%)

	2013	2014	2015	2016	2017	
<b>Ընդամենը</b>	<b>100</b>	<b>100</b>	<b>100</b>	<b>100</b>	<b>100</b>	<b>Total Всего</b>
հանքային շինարարական նյութեր	6.6	5.5	5.7	5.9	4.3	mineral building materials минеральные строительные материалы
ցեմենտ	5.5	4.3	0.6	0.8	1.1	cement цемент
սև մետաղների ջարդոն	-	-	-	-	0.0	ferrous metal iron лом черных металлов
անտառային բեռներ	-	-	0.0	-	0.0	forest freights лесные грузы
հացահատիկ և աղացվող մթերք	2.0	2.5	2.0	4.0	4.4	grain and re-grinding зерно и продукты перемола
քիմիական և հանքային պարարտանյութեր	0.0	-	-	-	-	chemical and mineral fertilizers химические и минеральные удобрения
գունավոր մետաղների հանքաքար	67.5	65.7	70.3	76.3	78.2	non-ferrous metal ore руды цветных металлов
այլ բեռներ	18.4	22.0	21.4	13.0	12.0	other другие грузы

246. ՈՒՂԵՎՈՐՆԵՐԻ ՓՈԽԱԳՐՈՒՄՆԵՐԻՑ ՀԱՍՈՒՅԹԸ՝ ԵՎ ԾԱԽՍԵՐԸ  
 REVENUES<sup>1</sup> AND EXPENDITURES FROM PASSENGER TRANSPORTATION  
 ВЫРУЧКА<sup>1</sup> И РАСХОДЫ ОТ ПЕРЕВОЗОК ПАССАЖИРОВ

(մլն. դրամ)

(mln. drams)

(млн. драмов)

	2013	2014	2015	2016	2017	
<b>Ընդամենը</b>						<b>Total Всего</b>
հասույթ	53 209.9	57 537.8	39 990.9	40 876.7	42 737.1	revenues выручка
ծախսեր	53 956.1	62 865.9	43 095.1	44 975.3	42 310.5	expenditures расходы
այդ թվում՝						of which: в том числе:
երկաթուղային						railroad железнодорожный
հասույթ	800.9	796.3	688.3	734.3	820.0	revenues выручка
ծախսեր	3 625.6	3 701.5	3 806.2	4 108.1	3 972.3	expenditures расходы

**ՏՐԱՆՍՊՈՐՏ ԵՎ ԿԱՊ - TRANSPORT AND COMMUNICATION - ТРАНСПОРТ И СВЯЗЬ**

Շարունակություն  
Continued  
Продолжение

	2013	2014	2015	2016	2017	
ավտոմոբիլային						motor vehicles
հասույթ	43 413.1	40 876.2	37 543.0	37 115.2	34 546.8	автомобильный revenues
ծախսեր	36 920.6	36 718.4	33 880.8	33 729.3 <sup>*</sup>	31 003.0	выручка expenditures
որից՝ թեթև մարդատար տաքսիներ						of which: taxi в том числе: легковые такси
հասույթ	6 040.2	4 997.4	4 082.5	3 472.7	3 084.8	revenues
ծախսեր	5 017.9	4 104.6	3 321.4	2 885.8	2 651.5	выручка expenditures
օդային						расходы air
հասույթ	7 369.9	14 155.1	-	1 284.7	5 086.8	воздушный revenues
ծախսեր	8 149.2	16 538.1	-	1 348.2	2 075.2	выручка expenditures
տրոլեյբուս						расходы trolley-bus
հասույթ	188.6	185.8	184.1	196.9	184.8	троллейбус revenues
ծախսեր	800.1	810.5	883.3	876.3	902.6	выручка expenditures
մետրոպոլիտեն						расходы underground
հասույթ	1 150.7	1 174.6	1 182.2	1 151.7	1 224.1	метрополитен revenues
ծախսեր	3 877.3	4 655.0	4 112.9	4 490.7	3 808.8	выручка expenditures
ճոպանուղի						расходы gore-ways
հասույթ	286.7	349.8	393.3	393.9	874.6	канатная дорога revenues
ծախսեր	583.3	442.4	411.9	422.7	548.6	выручка expenditures
						расходы

<sup>1</sup> Առանց դոտացիայի:  
Without subsidies.  
Без дотаций.

**ՏՐԱՆՍՊՈՐՏ ԵՎ ԿԱՊ - TRANSPORT AND COMMUNICATION - ТРАНСПОРТ И СВЯЗ**

**247. ԲԵՆՆԵՐԻ ՓՈԽԱԳՐՈՒՄՆԵՐԻՑ ՀԱՍՈՒՅԹԸ ԵՎ ԾԱԽՍԵՐԸ  
REVENUES AND EXPENDITURES FROM FREIGHT TRANSPORTATION  
ВЫРУЧКА И РАСХОДЫ ОТ ПЕРЕВОЗОК ГРУЗОВ**

(մլն. դրամ)

(mln. drams)  
(млн. драмов)

	2013	2014	2015	2016	2017	
<b>Ընդամենը</b>						<b>Total Всего</b>
հասույթ	60 894.8	60 432.5	48 296.6	66 287.4	80 867.9	revenues выручка
ծախսեր	51 401.8	50 751.9	41 131.6	51 432.4	64 506.7	expenditures расходы
այդ թվում՝						of which:
երկաթուղային						в том числе: railroad
հասույթ	16 259.5	15 884.8	14 263.0	14 173.8	14 691.8	железнодорожный revenues выручка
ծախսեր	13 460.5	12 912.5	11 973.4	11 065.5	12 729.8	expenditures расходы
ավտոմոբիլային						motor vehicles автомобильный
հասույթ	42 190.3	42 672.9	34 033.6	52 111.6	66 151.1	revenues выручка
ծախսեր	34 572.7	35 824.8	29 158.2	40 364.8	51 760.8	expenditures расходы
օդային						air
հասույթ	2 445.0	1 874.8	-	2.0	25.0	воздушный revenues выручка
ծախսեր	3 368.6	2 014.6	-	2.1	16.1	expenditures расходы

**248. ՕԺԱՆԳԱԿ ԵՎ ԼՐԱՅՈՒՑԻՉ ՏՐԱՆՍՊՈՐՏԱՅԻՆ ԳՈՐԾՈՒՆԵՈՒԹՅՈՒՆԻՑ ՀԱՍՈՒՅԹԸ  
REVENUES FROM THE AUXILIARY AND SUBSIDIARY TRANSPORT ACTIVITY  
ВЫРУЧКА ОТ ВСПОМОГАТЕЛЬНОЙ И ДОПОЛНИТЕЛЬНОЙ ТРАНСПОРТНОЙ ДЕЯТЕЛЬНОСТИ**

(մլն. դրամ)

(mln. drams)  
(млн. драмов)

	2013	2014	2015	2016	2017	
<b>Ընդամենը</b>	<b>51 702.3</b>	<b>61 025.3</b>	<b>55 282.2</b>	<b>57 377.7</b>	<b>67 965.3</b>	<b>Total Всего</b>
այդ թվում՝						of which:
երկաթուղային	369.7	346.1	292.2	482.2	1 340.7	в том числе: railway
ավտոմոբիլային	11 413.8	9 565.8	10 478.9	9 724.8	12 165.2	железнодорожный road
օդային	39 918.8	51 113.4	44 511.1	47 170.7	54 459.4	автомобильный air
						воздушный

**ՏՐԱՆՍՊՈՐՏ ԵՎ ԿԱՊ - TRANSPORT AND COMMUNICATION - ТРАНСПОРТ И СВЯЗЬ**

**249. ՀԻՄՆԱԿԱՆ ՄԻՋՈՑՆԵՐՆ ԸՍՏ ԸՆԴՀԱՆՈՒՐ ՕԳՏԱԳՈՐԾՍԱՆ ՏՐԱՆՍՊՈՐՏԻ  
ՏԵՍԱԿՆԵՐԻ, տարեվերջին  
REVENUES AND EXPENDITURES FROM PASSENGER TRANSPORTATION, at the end of year  
ОСНОВНЫЕ СРЕДСТВА ПО ВИДАМ ТРАНСПОРТА ОБЩЕГО ПОЛЬЗОВАНИЯ, на конец года**

(սկզբնական արժեքով, մլն. դրամ)

(according to primary value, mln. drams)  
(по первоначальной цене, млн. драм)

	2013	2014	2015	2016	2017	
<b>Ընդամենը</b>	<b>434 649.6</b>	<b>439 733.8</b>	<b>450 586.8</b>	<b>468 454.9</b>	<b>495 520.7</b>	<b>Total Всего</b>
այդ թվում՝						of which:
երկաթուղային	112 580.9	126 027.4	132 271.7	135 845.6	138 409.1	в том числе: railroad железнодорожный
ավտոմոբիլային	69 721.1	62 253.5	64 541.8	76 463.9	91 136.2	motor vehicles автомобильный
օդային	128 693.1	127 165.2	127 897.5	129 334.4	130 498.5	air воздушный
էլեկտրատրանսպորտ	28 569.3	29 165.4	30 163.1	31 088.9	39 754.7	electric transport электротранспорт
մայրուղային խողովակաշար	95 085.2	95 122.3	95 712.7	95 722.1	95 722.2	trunk pipeline магистральный трубопровод

**250. ՀԱՂՈՐԳԱԿՑՈՒԹՅԱՆ ՈՒՂԻՆԵՐԻ ԽՏՈՒԹՅՈՒՆԸ ՀԱՆՐԱՊԵՏՈՒԹՅԱՆ ՏԱՐԱԾՔՈՒՄ  
DENSITY OF COMMUNICATION WAYS ON THE TERRITORY OF THE REPUBLIC  
ГУСТОТА ПУТЕЙ СООБЩЕНИЯ НА ТЕРРИТОРИИ РЕСПУБЛИКИ**

(տարեվերջին, 1 000 կմ<sup>2</sup> տարածքին ընկնող ուղիները, կմ)

(end of year, km of ways per 1 000 km<sup>2</sup> of territory)  
(на конец года, км путей на 1 000 км<sup>2</sup> территории)

	2013	2014	2015	2016	2017	
<b>Երկաթուղային գծեր, ընդամենը</b>	<b>28.5</b>	<b>28.4</b>	<b>27.6</b>	<b>26.7</b>	<b>26.8</b>	<b>Railway tracks, total Железнодорожных путей - всего</b>
այդ թվում՝						of which:
ընդհանուր օգտագործման	23.6	23.6	23.6	23.6	23.6	в том числе: general purpose общего пользования
ոչ ընդհանուր օգտագործման	4.9	4.8	4.0	3.1	3.2	non - general purpose не общего пользования
<b>Ավտոմոբիլային ճանապարհներ, ընդամենը որից՝</b>	<b>338.1</b>	<b>325.3</b>	<b>348.6</b>	<b>349.2</b>	<b>363.1</b>	<b>Motor roads - total Автомобильные дороги - всего</b>
ընդհանուր օգտագործման	262.0	254.4	254.5	254.5	254.7	of which: из коих: general purpose общего пользования

**ՏՐԱՆՍՊՈՐՏ ԵՎ ԿԱՊ - TRANSPORT AND COMMUNICATION - ТРАНСПОРТ И СВЯЗЬ**

251. ՀԱՂՈՐԴԱԿՑՈՒԹՅԱՆ ՈՒՂԻՆԵՐԻ ՇԱՀԱԳՈՐԾՎՈՂ ԵՐԿԱՐՈՒԹՅՈՒՆԸ, տարեվերջին  
 OPERATIONAL LENGTH OF COMMUNICATION WAYS, end of year  
 ЭКСПЛУАТАЦИОННАЯ ПРОТЯЖЕННОСТЬ ПУТЕЙ СООБЩЕНИЯ, на конец года

	2013	2014	2015	2016	2017	
(կմ)						(km)
						(км)
<b>Երկաթուղային գծեր, ընդամենը</b>	<b>848.1</b>	<b>847.4</b>	<b>823.6</b>	<b>795.3</b>	<b>796.6</b>	<b>Railway tracks, total</b>
այդ թվում՝						<b>Железнодорожные пути - всего</b>
ընդհանուր օգտագործման	703.2	703.2	703.2	703.2	703.2	of which:
նչ ընդհանուր օգտագործման	144.9	144.2	120.4	92.1	94.1	в том числе:
						general purpose
						общего пользования
						non- general purpose
						необщего пользования
<b>Ավտոմոբիլային ճանապարհներ, ընդամենը</b>	<b>10 056.4</b>	<b>9 674.2</b>	<b>10 367.5</b>	<b>10 386.1</b>	<b>10 799.3</b>	<b>Total motor roads</b>
այդ թվում՝						<b>Автомобильные дороги - всего</b>
ընդհանուր օգտագործման	7 792	7 568	7 570	7 570	7 575	of which:
նչ ընդհանուր օգտագործման	2 264.4	2 106.2	2 797.5	2 816.1	3 224.3	в том числе:
						general purpose
						общего пользования
						non- general purpose
						необщего пользования
<b>Մայրուղային խողովակաշարեր (գազամուղ)</b>	<b>1 607.9</b>	<b>1 593.7</b>	<b>1 595.7</b>	<b>1 586.5</b>	<b>1 586.5</b>	<b>Total line (gas pipeline)</b>
						<b>Магистральные трубопроводы (газопровод)</b>

252. ԸՆԴՀԱՆՈՒՐ ՕԳՏԱԳՈՐԾՄԱՆ ԱՎՏՈՄՈԲԻԼԱՅԻՆ ՃԱՆԱՊԱՐՀՆԵՐԻ ԵՐԿԱՐՈՒԹՅՈՒՆՆԸ  
 THE LENGTH OF GENERAL PURPOSE PUBLIC ROADS BY TYPE OF SURFACE  
 ПРОТЯЖЕННОСТЬ АВТОМОБИЛЬНЫХ ДОРОГ ОБЩЕГО ПОЛЬЗОВАНИЯ ПО ВИДАМ ПОКРЫТИЙ

	2013	2014	2015	2016	2017	
(կմ)						(km)
						(км)
<b>ԸՃՈՒՆԱՊԱՐՀՆԵՐ, ընդամենը</b>	<b>7 792</b>	<b>7 568</b>	<b>7 570</b>	<b>7 570</b>	<b>7 575</b>	<b>Roads, total</b>
այդ թվում՝						<b>Дороги - всего</b>
կապիտալ	3 917	4 829	4 717	4 714	4 717	of which:
թեթևացված	1 769	1 115	1 236	1 239	1 239	в том числе:
անցողիկ	2 106	1 624	1 617	1 617	1 619	capital
						капитальные
						lightly built
						облегченные
						transit
						переходные

**ՏՐԱՆՍՊՈՐՏ ԵՎ ԿԱՊ - TRANSPORT AND COMMUNICATION - ТРАНСПОРТ И СВЯЗЬ**

253. ԸՆԴՀԱՆՈՒՐ ՕԳՏԱԳՈՐԾՄԱՆ ՄԻՋՊԵՏԱԿԱՆ, ՀԱՆՐԱՊԵՏԱԿԱՆ ԵՎ ՏԵՂԱԿԱՆ  
ՆՇԱՆԱԿՈՒԹՅԱՆ ԱՎՏՈՃԱՆԱՊԱՐՀՆԵՐԻ ԵՐԿԱՐՈՒԹՅՈՒՆԸ  
LENGTH OF GENERAL PURPOSE PUBLIC ROADS OF INTERGOVERNMENTAL,  
REPUBLICAN AND LOCAL IMPORTANCE  
ПРОТЯЖЕННОСТЬ АВТОМОБИЛЬНЫХ ДОРОГ МЕЖГОСУДАРСТВЕННОГО, РЕСПУБЛИКАНСКОГО  
И МЕСТНОГО ЗНАЧЕНИЯ

(կմ) (km)  
(км)

	2013	2014	2015	2016	2017	
<b>Ընդհանուր օգտագործման ավտոմոբիլային ճանապարհներ</b>	<b>7 792</b>	<b>7 568</b>	<b>7 570</b>	<b>7 570</b>	<b>7 575</b>	<b>General purpose motor roads Автомобильные дороги общего пользования</b>
միջպետական նշանակության ճանապարհներ	1 735	1 803	1 803	1 803	1 803	roads of intergovernmental importance дороги межгосударственного значения
հանրապետական նշանակության ճանապարհներ	4 040	1 964	1 966	1 966	1 966	roads of republican importance дороги республиканского значения
տեղական նշանակության ճանապարհներ	2 017	3 801	3 801	3 801	3 806	roads of local importance дороги местного значения

254. ԾԱՆԱՊԱՐՀԱՏՐԱՆՍՊՈՐՏԱՅԻՆ ՊԱՏԱՀԱՐՆԵՐ<sup>1</sup>  
TRAFFIC ACCIDENTS <sup>1</sup>  
ДОРОЖНО-ТРАНСПОРТНЫЕ ПРОИСШЕСТВИЯ<sup>1</sup>

	2013	2014	2015	2016	2017	
Պատահարների քանակը	2 824	3 156	3 399	3 203	3 535	Number of accidents Число происшествий
Պատահարներից տուժել է, մարդ.						Number of suffered from accidents, persons: Пострадало от происшествий, человек:
գոհվել է	316	297	346	267	279	killed погибло
վիրավորվել է	3 994	4 479	4 738	4 451	5 179	injured ранено

<sup>1</sup> Փաստացի պատահարների քանակն ըստ ՀՀ ոստիկանության տվյալների:  
Number of actual accidents according to the data of Police RA  
Фактическое число происшествий, по данным Полиции РА.

**ՏՐԱՆՍՊՈՐՏ ԵՎ ԿԱՊ - TRANSPORT AND COMMUNICATION - ТРАНСПОРТ И СВЯЗ**

**255. ՓՈՍՏԱՅԻՆ ԵՎ ՍՈՒՐՀԱՆԴԱԿԱՅԻՆ ԳՈՐԾՈՒՆԵՈՒԹՅԱՆ ՑՈՒՑԱՆԻՇՆԵՐԸ**  
**INDICATORS OF POST AND COURIER ACTIVITIES**  
**ПОКАЗАТЕЛИ ПОЧТОВОЙ И КУРЬЕРСКОЙ ДЕЯТЕЛЬНОСТИ**

	2013	2014	2015	2016	2017	
Հասույթը (առանց ԱԱՀ-ի, ընթացիկ գներով), մլն. դրամ	3 099.4	2 606.7	4 034.6	4 301.6	5 417.6	Revenues (without VAT, at current prices), mln. drams Выручка (без НДС, в текущих ценах), млн. драмов
Առաքվել են, 1 000						Dispatched, 1 000 Отправлено, 1 000
նամակներ, փոստային բացիկներ, ծանրոցածրարներ	5 661.9	7 423.6	5 546.7	6 263.1	15 183.4	letters, postal cards, parcels писем, почтовых открыток, бандеролей
ծանրոցներ	16.0	13.4	15.2	22.0	31.4	parcels посылок

**256. ՀԻՄՆԱԿԱՆ ՄԻՋՈՑՆԵՐԻ ԱՌԿԱՅՈՒԹՅՈՒՆԸ ՓՈՍՏԱՅԻՆ ԵՎ ՍՈՒՐՀԱՆԴԱԿԱՅԻՆ ԳՈՐԾՈՒՆԵՈՒԹՅՈՒՆ ԻՐԱԿԱՆԱՑՆՈՂ ԿԱԶՄԱԿԵՐՊՈՒԹՅՈՒՆՆԵՐՈՒՄ**  
**AVAILABILITY OF FIXED ASSETS IN POST AND COURIER ORGANIZATIONS**  
**НАЛИЧИЕ ОСНОВНЫХ СРЕДСТВ В СФЕРЕ ОРГАНИЗАЦИЙ ПОЧТОВОЙ И КУРЬЕРСКОЙ ДЕЯТЕЛЬНОСТИ**

(մլն. դրամ)

(mln drams)  
(млн. драмов)

	2013	2014	2015	2016	2017	
<b>Ընդամենը</b>	<b>12 296.6</b>	<b>11 526.7</b>	<b>13 039.7</b>	<b>13 915.2</b>	<b>15 904.2</b>	<b>Total Всего</b>
այդ թվում՝						of which:
շենքեր	9 629.9	9 937.0	10 956.2	12 047.3	12 063.3	dwelling здания
կառուցվածքներ	-	-	-	-	-	constructions сооружения
մեքենաներ և սարքավորումներ	1 269.5	592.5	824.2	774.5	913.6	machines and equipment машины и оборудования
փոխանցվող հարմարանքներ	-	-	-	-	-	adapters передаточные устройства
տրանսպորտային միջոցներ	683.5	497.4	653.8	640.6	686.8	transport means транспортные средства
գործիքներ, արտադրական և տնտեսական գույք	377.6	283.0	348.6	279.9	358.6	tools, production and household equipment инструменты, производственный и хозяйственный инвентарь
հիմնական միջոցների այլ տեսակներ	336.1	216.8	256.9	172.9	1 881.9	other types of fixed assets другие виды основных средств



**ՏՐԱՆՍՊՈՐՏ ԵՎ ԿԱՊ - TRANSPORT AND COMMUNICATION - ТРАНСПОРТ И СВЯЗЬ**

**ԿԱՊ  
COMMUNICATIONS  
СВЯЗЬ**

**257. ԿԱՊԻ ՀԻՄՆԱԿԱՆ ՑՈՒՑԱՆԻՇՆԵՐԸ  
MAIN INDICATORS OF COMMUNICATION  
ОСНОВНЫЕ ПОКАЗАТЕЛИ СВЯЗИ**

	2013	2014	2015	2016	2017	
Առաքվել են, 1 000						Dispatched, 1 000
հեռագրեր	34.0	35.5	22.7	17.8	11.3	Отправлено, 1 000 telegrams телеграмм
Միջքաղաքային հեռախոսային խոսակցություններ, մլն.	28.1	29.3	28.5	27.9	24.9	Number of trunk calls, mln. Междугородные телефонные разговоры, млн.
Միջազգային հեռախոսային խոսակցություններ, մլն.	4.4	3.6	2.8	2.6	2.2	Number of international trunk calls, mln. Международные телефонные разговоры, млн.
Հիմնական հեռախոսային ապարատների քանակը, որոնք ելք ունեն ընդհանուր օգտագործման հեռախոսային ցանց, ընդամենը, 1 000	592.3	582.0	562.5	532.1	501.0	Number of main subscribers in the general purpose network or those switched to it, total, 1 000 Число основных телефонных аппаратов телефонной сети общего пользования, которые имеют на нее выход -всего, 1 000
այդ թվում՝						of which:
քաղաքային հեռախոսային ցանցի	522.7	527.0	521.1	479.8	462.4	в том числе: urban telephone network городской телефонной сети
գյուղական հեռախոսային ցանցի	69.6	55.0	41.4	52.3	38.6	rural telephone network сельской телефонной сети
Հիմնական հեռախոսային ապարատների ընդհանուր քանակից՝ բնակարանային, 1 000	523.8	513.8	493.8	472.0	451.8	Private (home) telephone units in total number of main telephone units, 1 000 Из общего числа основных телефонных аппаратов домашние, 1 000
Բնակչության ապահովվածությունն ընդհանուր օգտագործման ցանցի տնային հիմնական հեռախոսային ապարատներով, 100 ընտանիքի հաշվով, հատ	68.5	67.4	65.0	62.4	59.9	Provision of population with main home telephone sets of network in general use per 100 family, unit Обеспеченность населения домашними основными телефонными аппаратами сети общего пользования на 100 семей, штук
Հեռուստակայանների քանակը, միավոր	247	252	252	252	211	Number of television stations, units Число телевизионных станций, единиц
Մալուխային հեռուստատեսության բաժանորդների քանակը, 1 000	70.2	86.1	89.1	120.2	127.0	Number of cabel TV subscribers (at the end of year), 1 000 Число абонентов кабельного телевидения (на конец года), 1 000
Բջջային կապի ակտիվ բաժանորդների քանակը (տարեվերջին), 1 000	3 346.3	3 459.1	3 464.5	3 434.6	3 488.5	Number of mobile phones' active subscribers (at the and of year), 1 000 Число активных абонентов сотовой связи (на конец года), 1 000

**ՏՐԱՆՍՊՈՐՏ ԵՎ ԿԱՊ - TRANSPORT AND COMMUNICATION - ТРАНСПОРТ И СВЯЗЬ**

Շարունակություն  
Continued  
Продолжение

	2013	2014	2015	2016	2017	
Ինտերնետ հասանելիության բաժանորդների քանակը (տարեվերջին), 1 000	2 036.3	2 084.2	2 199.8	2 411.5	2 623.6	Number of subscribers with the access to Internet (at the end of year), 1 000
որից՝						of which:
լայնաշերտ ինտերնետ հասանելիության բաժանորդների թվաքանակը	1 255.0	1 196.2	1 520.7	1 911.1	2 272.9	the number of broadband Internet access subscribers
այդ թվում՝						of which:
շարժական լայնաշերտ ինտերնետ հասանելիության բաժանորդների թվաքանակը	1 020.6	923.3	1 234.4	1 611.9	1 957.6	the number of mobile broadband Internet access subscribers
ֆիքսված լայնաշերտ ինտերնետ հասանելիության բաժանորդների թվաքանակը	234.4	272.9	286.3	299.2	315.3	the number of fixed broadband Internet access subscribers

**258. ԿԱՊԻ ԾԱՌԱՅՈՒԹՅՈՒՆՆԵՐԻՑ ՀԱՍՈՒՅԹԸ (առանց ԱԱՀ-ի, ընթացիկ գներով)**  
**REVENUES FROM COMMUNICATION SERVICES (without VAT, at current prices)**  
**ВЫРУЧКА ОТ УСЛУГ СВЯЗИ (без НДС, в текущих ценах)**

(մլն. դրամ) (mln. drams)  
(млн. драмов)

	2013	2014	2015	2016	2017	
<b>Ընդամենը</b>	<b>183 914.1</b>	<b>180 730.5</b>	<b>169 386.6</b>	<b>151 844.7</b>	<b>145 588.3</b>	<b>Total Всего</b>
այդ թվում՝						of which:
հեռուստառադիոընկերությունների կազմում և հեռարձակում	10 182.8	9 141.0	9 228.4	8 826.6	9 608.7	creating and broadcasting of radio and television programs
հեռահաղորդակցության	173 731.3	171 589.5	160 158.2	143 018.1	135 979.6	telecommunications
այդ թվում՝						including:
հեռագրական	46.9	36.0	33.1	27.0	20.8	telegraphic
հեռախոսային	23 129.4	23 084.7	19 568.9	14 767.0	12 230.4	telephone
որանցից՝						of which:
բաժանորդային վարձերից և միանվագ ծառայություններից	7 546.3	7 403.2	7 087.2	6 705.5	6 192.9	subscription fees and one-off services
մարտիսային հեռուստատեսային համակարգերի սպասարկման և շահագործման	2 779.7	3 381.3	4 007.8	4 641.3	5 197.2	maintenance and operation of the systems of cable television
						обслуживание и эксплуатация систем кабельного телевидения

**ՏՐԱՆՍՊՈՐՏ ԵՎ ԿԱՊ - TRANSPORT AND COMMUNICATION - ТРАНСПОРТ И СВЯЗЬ**

Շարունակություն  
Continued  
Продолжение

	2013	2014	2015	2016	2017	
բջջային	111 192.8	107 710.0	98 204.6	81 048.8	61 818.4	cellular сотовая
ինտերնետ հասանելիության	29 744.0	30 905.3	31 611.4	32 230.5	45 121.8	Internet accessibility обеспечение доступа в Интернет
արբանյակային (բացառությամբ ինտերնետ հասանելիությամբ)	102.8	46.0	21.6	32.6	27.5	satellite(without access to the Internet)
հեռահաղորդակցական կապի այլ ծառայություններ	6 735.7	6 426.2	6 710.8	10 270.9	11 563.5	спутниковая (кроме доступа в Интернет) other services of telecommunication другие услуги телекомму- никационной связи

**259. ՀԻՄՆԱԿԱՆ ՄԻՋՈՑՆԵՐԻ ԱՌԿԱՅՈՒԹՅՈՒՆԸ ԿԱՊԻ ՈԼՈՐՏԻ ԿԱԶՄԱԿԵՐՊՈՒԹՅՈՒՆՆԵՐՈՒՄ**  
**FIXED ASSETS IN THE SPHERE OF COMMUNICATION ORGANIZATIONS**  
**НАЛИЧИЕ ОСНОВНЫХ СРЕДСТВ В СФЕРЕ ОРГАНИЗАЦИЙ СВЯЗИ**

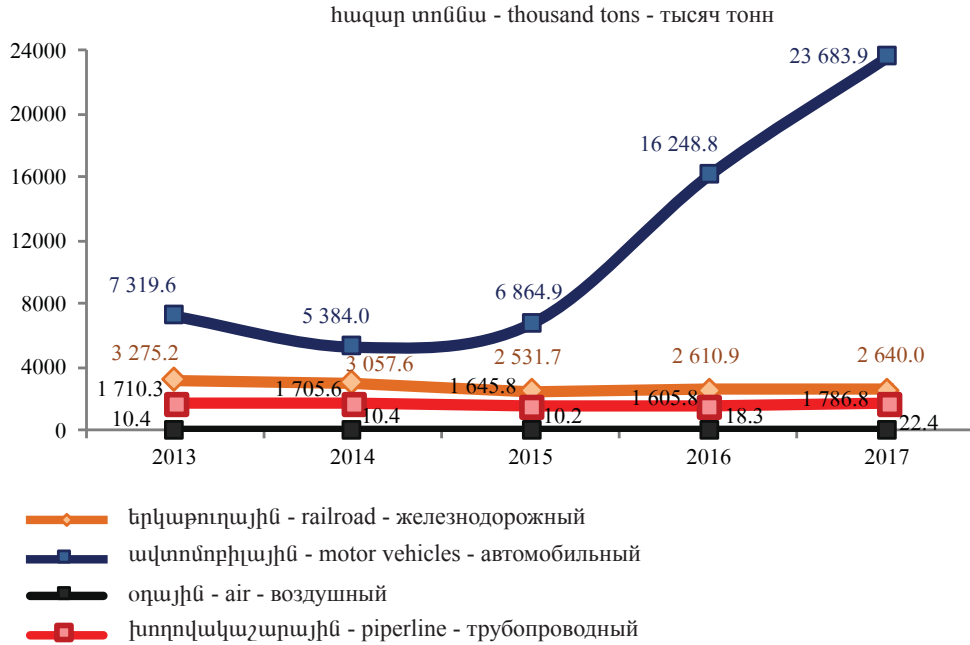
(ըստ սկզբնական արժեքի, մլն. դրամ)

(by the primary cost, mln. drams)  
(по первоначальной цене, млн.)

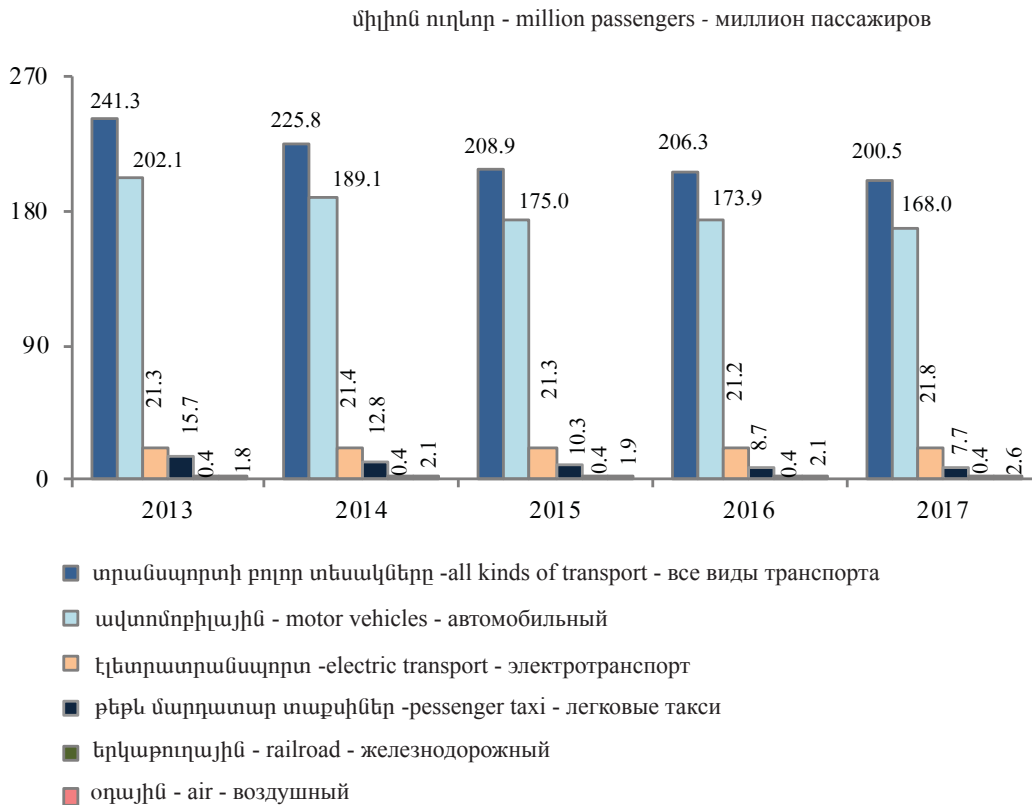
	2013	2014	2015	2016	2017	
<b>Ը նդամենը</b>	<b>395 698.1<sup>♦</sup></b>	<b>422 215.2<sup>♦</sup></b>	<b>450 508.1<sup>♦</sup></b>	<b>441 304.4<sup>♦</sup></b>	<b>455 555.8</b>	<b>Total Всего</b>
այդ թվում՝						of which:
շենքեր	30 372.3	30 337.6	33 834.9	31 025.9	30 995.1	в том числе: dwellings
կառուցվածքներ	19 810.3	24 783.6	29 009.9	34 934.4	49 826.7	здания constructions
մեքենաներ և սարքավորումներ	196 225.9	209 372.2	226 888.0	272 426.7	318 844.5	сооружения machines and equipment
փոխանցվող հարմարանքներ	106 153.7	111 712.2	118 932.3	58 326.7	-	машины и оборудования adapters
տրանսպորտային միջոցներ	4 220.7	4 386.8	7 865.1	8 009.9	7 699.3	передаточные устройства transport means
գործիքներ, արտադրական և տնտեսական գույք	13 359.3	14 538.1	10 990.3	13 484.2	8 046.8	транспортные средства tools, production and householdequipment
հիմնական միջոցների այլ տեսակներ	25 555.9 <sup>♦</sup>	27 084.7 <sup>♦</sup>	22 987.6 <sup>♦</sup>	23 096.6 <sup>♦</sup>	40 143.4	инструменты, произ- водственный и хозяйст- венный инвентарь other types of fixed assets другие виды основных средств

**ՏՐԱՆՍՊՈՐՏ ԵՎ ԿԱԳ - TRANSPORT AND COMMUNICATION - ТРАНСПОРТ И СВЯЗЬ**

**ԲԵՌՆԱՓՈՒՆԱԳՐՈՒՄՆԵՐՆ ԸՆԴՀԱՆՈՒՐ ՕԳՏԱԳՈՐԾՄԱՆ ՏՐԱՆՍՊՈՐՏԻ ՏԵՍԱԿՆԵՐՈՎ  
CARGO TRANSPORTATION BY TYPES OF GENERAL PURPOSE TRANSPORT  
ПЕРЕВОЗКИ ГРУЗОВ ПО ВИДАМ ТРАНСПОРТА ОБЩЕГО ПОЛЬЗОВАНИЯ**



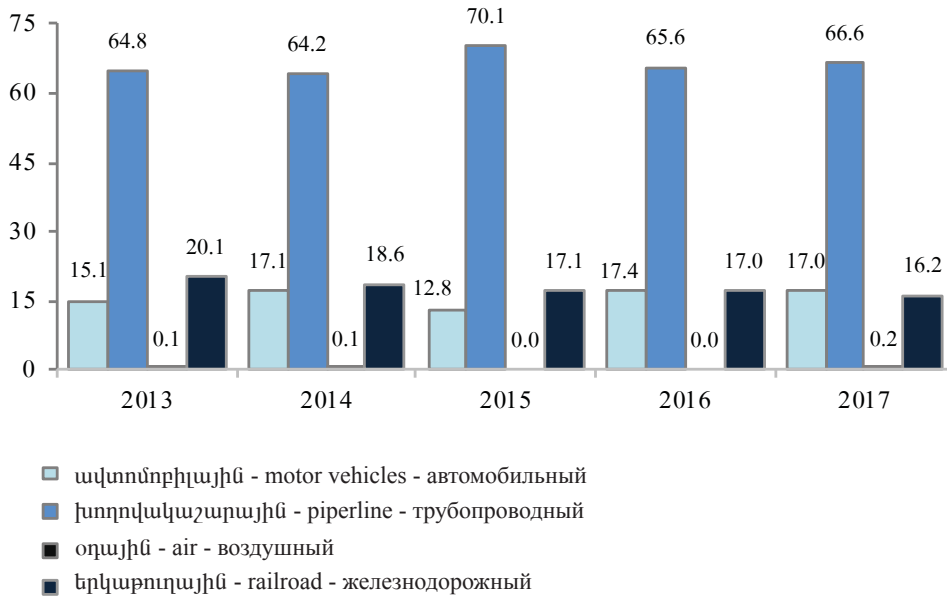
**ՈՒՂԵՎՈՐՆԵՐԻ ՓՈՒՆԱԳՐՈՒՄՆ ԸՆԴՀԱՆՈՒՐ ՕԳՏԱԳՈՐԾՄԱՆ ՏՐԱՆՍՊՈՐՏԻ ՏԵՍԱԿՆԵՐՈՎ  
PASSENGERS TRANSPORTATION BY TYPES OF GENERAL PURPOSE TRANSPORT  
ПЕРЕВОЗКИ ПАССАЖИРОВ ПО ВИДАМ ТРАНСПОРТА ОБЩЕГО ПОЛЬЗОВАНИЯ**



**ՏՐԱՆՍՊՈՐՏ ԵՎ ԿԱՊ - TRANSPORT AND COMMUNICATION - ТРАНСПОРТ И СВЯЗЬ**

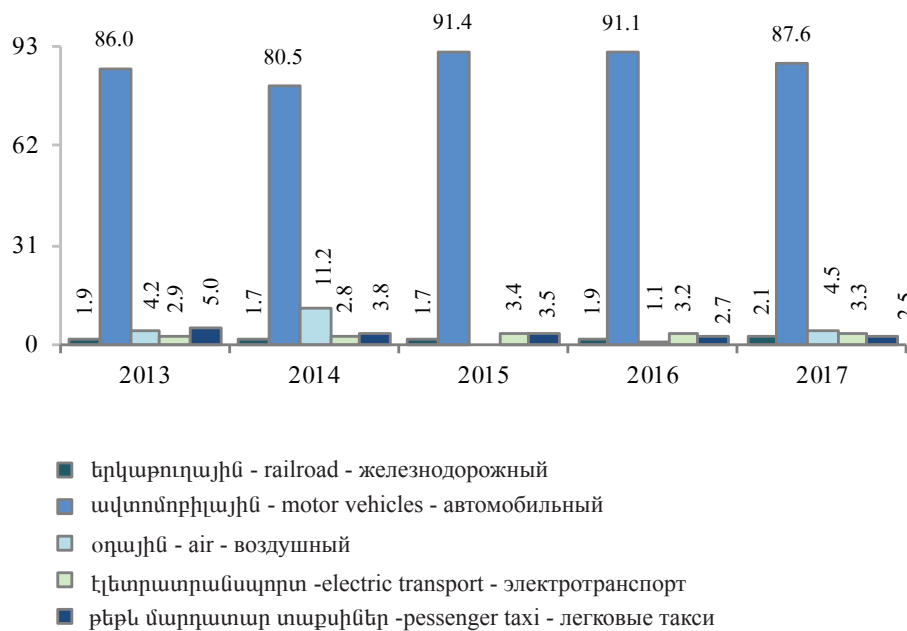
ԲԵՌՆԱՇՐՋԱՆԱՌՈՒԹՅԱՆ ԸՆԴՀԱՆՈՒՐ ԾԱՎԱԼՈՒՄ ՏՐԱՆՍՊՈՐՏԻ ԱՌԱՆՁԻՆ ՏԵՍԱԿՆԵՐԻ  
 ԲԵՌՆԱՇՐՋԱՆԱՌՈՒԹՅԱՆ ՏԵՍԱԿԱՐԱՐ ԿՇԻՈՒՂ  
 SHARE OF CARGO TURNOVER BY SEPARATE TYPES OF TRANSPORT IN TOTAL VOLUME OF CARGO TURNOVER  
 УДЕЛЬНЫЙ ВЕС ГРУЗОБОРОТА ОТДЕЛЬНЫХ ВИДОВ ТРАНСПОРТА В ОБЩЕМ ОБЪЕМЕ ГРУЗОБОРОТА

սոկոսներով - in percents - в процентах



ՈՒՂԵՎՈՐԱՇՐՋԱՆԱՌՈՒԹՅԱՆ ԸՆԴՀԱՆՈՒՐ ԾԱՎԱԼՈՒՄ ՏՐԱՆՍՊՈՐՏԻ ԱՌԱՆՁԻՆ  
 ՏԵՍԱԿՆԵՐԻ ՈՒՂԵՎՈՐԱՇՐՋԱՆԱՌՈՒԹՅԱՆ ՏԵՍԱԿԱՐԱՐ ԿՇԻՈՒՂ  
 SHARE OF PASSENGER TURNOVER BY SEPARATE TYPES OF TRANSPORT IN TOTAL VOLUME  
 OF PASSENGER TURNOVER  
 УДЕЛЬНЫЙ ВЕС ПАССАЖИРОБОРОТА ОТДЕЛЬНЫХ ВИДОВ ТРАНСПОРТА В ОБЩЕМ ОБЪЕМЕ  
 ПАССАЖИРОБОРОТА

սոկոսներով - in percents - в процентах



---

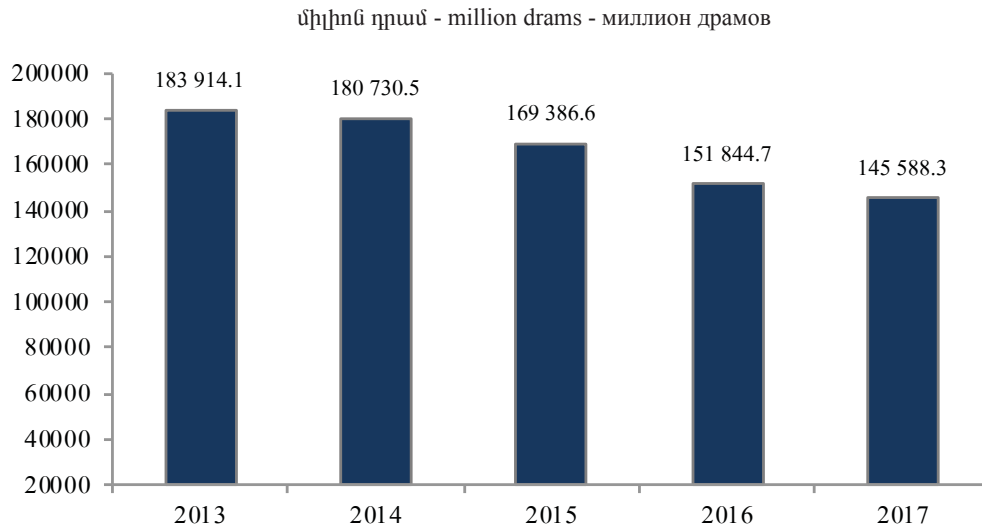
---

**ՏՐԱՆՍՊՈՐՏ ԵՎ ԿԱՊ - TRANSPORT AND COMMUNICATION - ТРАНСПОРТ И СВЯЗЬ**

---

---

ԿԱՊԻ ԾԱՌԱՅՈՒԹՅՈՒՆՆԵՐԻՑ ՀԱՍՈՒՅԹԸ, առանց ԱԱՀ (ընթացիկ գներով)  
REVENUES FROM COMMUNICATION SERVICES, excluding VAT (at current prices)  
ВЫРУЧКА ОТ УСЛУГ СВЯЗИ, без НДС (в текущих ценах)



Կապի ծառայություններից հասույթ - revenues from communication activities-  
выручка от услуг связи.