

12. ԱՐԴՅՈՒՆԱԲԵՐՈՒԹՅՈՒՆ INDUSTRY ПРОМЫШЛЕННОСТЬ

Բաժնում բերված են տվյալներ, որոնք բնութագրում են արդյունաբերական արտադրանքի ծավալի դինամիկան՝ ամբողջությամբ և ըստ տնտեսական գործունեության տեսակների, մարզերի և ք. Երևանի, արդյունաբերական արտադրանքի կարևոր տեսակների արտադրությունը, արդյունաբերության տեխնիկական մակարդակի վիճակը, ինչպես նաև էլեկտրաէներգիայի արտադրության, սպառման, էլեկտրակայանների հզորության դինամիկան, էլեկտրահաշվեկշիռն ու էներգետիկ հաշվեկշիռը:

Արդյունաբերական արտադրանքի ծավալն արժեքային արտահայտությամբ որոշվում է որպես արդյունաբերական կազմակերպությունների (ներառյալ առանձնացված ստորաբաժանումները) կողմից թողարկված արտադրանքի, կատարված արդյունաբերական բնույթի աշխատանքների և ծառայությունների ծավալների հանրագումար:

Արտադրանքի ծավալի մասին տվյալները բերված են ընթացիկ գներով, առանց ավելացված արժեքի և ակցիզային հարկերի: Ընդ որում, պատվիրատուի հումքից և նյութերից (որոնց համար արտադրող կազմակերպությունը չի վճարում) թողարկված արտադրանքը, ընթացիկ գներով, արդյունաբերական արտադրանքի ծավալում ներառվում է առանց այդ հումքի և նյութի արժեքի:

This section includes the data characterizing the dynamics of industrial output as a whole, by the types of economic activity, marzes and Yerevan city, production of key industrial products, technical level of the industry, as well as the dynamics of output and use of electricity, capacity of power stations, electricity and energy balance.

Industrial output in value terms is measured as a grand total of volumes related to the output produced, industrial work and services done by industrial organizations (including independent units). Output data are given at current prices excluding value added and excise taxes. Output produced from the customer's raw materials (for which producing organization doesn't pay) is included in the industrial output at current prices, excluding the value of raw materials.

В разделе приводятся данные, характеризующие динамику объема промышленного производства в целом, по видам экономической деятельности, по марзам и г. Ереван, производство важнейших видов промышленной продукции, состояние технического уровня промышленности, а также динамику производства и потребления электроэнергии, мощности электростанций, электробаланс и энергетический баланс.

Объем промышленной продукции в стоимостном выражении определяется как сумма данных об объеме продукции работ и услуг промышленного характера промышленных организаций (включая обособленные подразделения). Данные об объеме продукции приводятся в текущих ценах, без налога на добавленную стоимость и акцизного налога. При этом продукция изготовленная из давальческого сырья и материалов заказчика (за которое производитель не платит), в текущих ценах в объем произведенной продукции включается без стоимости сырья и материалов.

Կազմակերպության կողմից թողարկված արտադրանքի ծավալը որոշվում է առանց ներքին շրջանառության արժեքի: Կազմակերպության ներքին շրջանառություն է համարվում արտադրված պատրաստի իրերի և կիսաֆաբրիկատների այն մասի արժեքը, որն օգտագործվում է տվյալ կազմակերպության կողմից սեփական արդյունաբերա-արտադրական կարիքների համար:

Արդյունաբերական արտադրանքի ֆիզիկական ծավալի ինդեքսը բնութագրում է արտադրանքի ծավալի դինամիկայի փոփոխությունն արժեքային արտահայտությամբ:

Հաշվարկվում է արտադրանքի ծավալները համադրելիության բերելու միջոցով:

Արտադրանքի գնահատականը, համադրելի գներով, իրականացվում է արդյունաբերողների գների ինդեքսի հիման վրա: Համադրելի գներով արտադրանքը հաշվետու տարվա թողարկումն է ըստ ամիսների, վերահաշվարկված ըստ նախորդ տարվա համապատասխան ամիսների գների:

Իրացված արտադրանքի ծավալն այն սեփական արտադրության արժեքն է, որ հաշվետու ժամանակաշրջանում փաստացի բեռնառաքվել (հանձնվել) է սպառողներին (ներառյալ այն արտադրանքը, որ ակտով տեղում հանձնվել է պատվիրատուին), կատարված աշխատանքներն ու ծառայությունները, որ ընդունել է պատվիրատուն, անկախ այն բանից վճարը մուտքագրվել է արտադրողի հաշվին, թե ոչ:

Output produced by organization is measured excluding the value of the internal turnover. The internal turnover of organization is considered the value of those finished and semi-finished products, that are used by the given organization for own industrial needs.

Volume index of industrial production characterizes changes in the dynamics of the volume of industrial production in value terms. It is calculated through comparison of outputs. Products are valued at the comparable prices based on producer price indices.

Production at comparable prices is the output of reporting year months, recalculated by corresponding prices of previous year months. Chain index is used for time series forming up.

Volume of sold production is defined as the value of the output which have been actually shipped in the reporting period to customers (including products received on the spot), of work and services done, irrespective of the fact if the payment made by customers has been received by producer or not.

Объем продукции промышленной организации определяется без стоимости внутреннего оборота. Внутренним оборотом организации считается стоимость той части выработанных ее готовых изделий и полуфабрикатов, которая используется внутри данной организации на собственные промышленно-производственные нужды.

Индекс физического объема промышленной продукции характеризует динамику изменения объема промышленной продукции в стоимостном выражении. Исчисляется по данным о продукции в сопоставимых ценах.

Оценка продукции в сопоставимых ценах производится на основе индекса цен производителей. Продукция в сопоставимых ценах - это выпуск продукции отчетного года, по месяцам, перерасчитанное по ценам соответствующих месяцев предыдущего года.

Объем реализованной продукции - стоимость продукции собственного производства, фактически отгруженной (переданной) в отчетном периоде потребителям (включая продукцию, сданную по акту заказчику на месте), выполненные работы и услуги, принятые заказчиком, независимо от того, поступили деньги на счет производителя или нет.

Արդյունաբերական արտադրանքի արտադրությունը բնեղեն արտահայտությամբ, որպես կանոն, բերվում է ըստ արտադրանքի համախառն թողարկման, այսինքն ներառյալ տվյալ կազմակերպության ներսում արդյունաբերա-արտադրական կարիքների համար ծախսված և պատվիրատուի հումքից թողարկված արտադրանքը:

Էներգետիկ հաշվեկշիռը տվյալ ժամանակահատվածում արտադրված, ներմուծված/արտահանված և պահուստավորված առաջնային և երկրորդային էներգակիրների, դրանց փոխակերպման, կորուստների և վերջնական սպառման քանակական բնութագիրն է՝ արտահայտված մեկ միասնական (համարելի) չափի միավորով՝ կիլոտոննա նավթային համարժեքով:

Industrial produce production in physical terms as a rule is represented by gross output, including goods used for own needs within an organization and produced from the customer's raw material.

Energy balance is a quantitative characteristic of production, import / export and stock of primary and secondary energy carriers for a given period, their transformation, losses and final consumption, expressed in one single (comparable) unit of measurement, in kilotons of oil equivalent.

Производство промышленной продукции в натуральном выражении приводится, как правило, по валовому выпуску продукции, т.е. включая продукцию, израсходованную на промышленно-производственные нужды внутри данной организации и выработанную из давальческого сырья.

Энергетический баланс это количественная характеристика производства, импорта/экспорта и запасов первичных и вторичных энергоносителей за данный период, их преобразования, потерь и конечного потребления, выраженных в единой (составимой) единице измерения: в килотонне нефтяного эквивалента.

ԱՐԴՅՈՒՆԱԲԵՐՈՒԹՅԱՆ ՀԻՄՆԱԿԱՆ ՏՆՏԵՍԱԿԱՆ ՑՈՒՑԱՆԻՇՆԵՐ
 MAIN ECONOMIC INDICATORS OF INDUSTRY
 ОБЩЕЭКОНОМИЧЕСКИЕ ОСНОВНЫЕ ПОКАЗАТЕЛИ ПРОМЫШЛЕННОСТИ

12.1. ԱՐԴՅՈՒՆԱԲԵՐՈՒԹՅԱՆ ՀԻՄՆԱԿԱՆ ՑՈՒՑԱՆԻՇՆԵՐԸ
 MAIN INDICATORS OF INDUSTRY
 ОСНОВНЫЕ ПОКАЗАТЕЛИ ПРОМЫШЛЕННОСТИ

	2014	2015	2016	2017	2018	
Արդյունաբերության մասնաբաժինն ավելացված արժեքում ¹ , %	18.0	18.2	19.8	20.7 [♦]	20.5	Share of industry in value added ¹ , in % Доля промышленности в добавленной стоимости ¹ , %
Արդյունաբերության մասնաբաժինը ՀՆԱ-ում ¹ , %	16.0	16.3	17.9	18.5 [♦]	18.4	Share of industry in GDP ¹ , in % Доля промышленности в ВВП ¹ , %
Արդյունաբերական կազմակերպությունների քանակը ² , միավոր	2 742 [♦]	2 804 [♦]	2 908 [♦]	2 867 [♦]	3 059	Number of industrial organizations ² , units Число промышленных организаций ² , единиц
Արդյունաբերական արտադրանքի ծավալը, մլրդ. դրամ	1 440.6 [♦]	1 499.0 [♦]	1 573.4 [♦]	1 834.8 [♦]	1 937.5	Industrial output, bln. drams Объем промышленного производства, млрд. драмов
Արդյունաբերական արտադրանքի ֆիզիկական ծավալի ինդեքսը, նախորդ տարվա նկատմամբ, %	101.5 [♦]	105.2 [♦]	106.5 [♦]	112.3 [♦]	104.2	Volume index of industrial production, in % of previous year Индекс физического объема промышленного производства к предыдущему году, %
Արդյունաբերողների արտադրանքի գների ինդեքսը, նախորդ տարվա նկատմամբ, %	108.5	99.2	101.5	103.9	101.6	Producer price index of industrial production Индекс цен производителей промышленной продукции
Հիմնական արտադրական միջոցները (տարեվերջին, ըստ սկզբնական արժեքի), մլրդ. դրամ	2 602.9	2 795.7	2 860.7	3 177.7	3 377.6	Fixed production assets (at the end of year, at primary price), bln. drams Основные производственные средства (на конец года, по первоначальной стоимости), млрд. драмов

¹ Սկսած 2015թ. ՀՆԱ ցուցանիշները ՀՀ վիճակագրական կոմիտեի (Արմստատի) կողմից հաշվարկվում են համաձայն ԱՀՀ 2008 միջազգային ստանդարտի: Ըստ ԱՀՀ 2008 -ի վերանայվել են նաև 2014թ. ՀՆԱ ցուցանիշները:
 Since 2015 th GDP indicators are compiled by Statistical Committee RA (Armstat) according to SNA2008 international standard.
 GDP indicators for the period 2014 are also revised according to SNA 2008.

Начиная с 2015 года показатели ВВП со стороны Статистического комитета (Армстат) РА составляются в соответствии с международным стандартом СНС 2008. По СНС 2008 были пересмотрены также показатели ВВП за 2014 год.

² Ժողովածուի այս հատվածի բոլոր աղյուսակներում արտացոլված են միայն վիճակագրական հաշվետվություններ կազմակերպությունների քանակը:

For this section of the publication, only the number of organizations, which presented statistical reports, is reflected in the all tables.
 Во всех таблицах данного раздела сборника отражено только количество организаций, представивших статистические отчеты

	2014	2015	2016	2017	2018	
Աշխատողների միջին տարեկան թվաքանակը ¹ , 1 000 մարդ	83.8	82.6	80.5	81.9	91.0	Average annual number of employees ¹ , 1 000 persons Среднегодовая численность работников ¹ , 1 000 человек
նախորդ տարվա նկատմամբ, %	99.9	98.5	97.4	101.7	109.6	in % of previous year к предыдущему году, %
Միջին ամսական անվանական աշխատավարձը, դրամ	181 862	194 122	210 673	<u>212 093</u> 199 568*	205 337 *	Average monthly nominal wages and salaries, drams Среднемесячная номинальная заработная плата, драм

¹ Սույն ցուցանիշում ներառված չեն հացի և պանրի արտադրությամբ զբաղվող այն փոքր և գերփոքր տնտեսավարող սուբյեկտների վարձու աշխատողների թվաքանակը, որոնք բացակայում են վիճակագրական հաշվառման մշտադիտարկման դաշտից և համաձայն ՊԵԿ տվյալների կազմում են շուրջ 7 200 մարդ:

This figure does not include the number of employees of small and micro economic entities engaged in the production of bread and cheese, which are absent in the field of statistical monitoring and according to the State Revenue Committee of the RA are about 7 200 people.

Данный показатель не включает число наемных работников малых и микро субъектов хозяйствования, занимающихся производством хлеба и сыра, которые отсутствуют в статистическом мониторинге и согласно данным Комитета Государственных доходов РА составляют около 7 200 человек.

* 2018թ. ցուցանիշի աղբյուրը՝ Պետական եկամուտների կոմիտեի (ՊԵԿ) եկամտային հարկի և սոցիալական վճարի անձնավորված հաշվառման տվյալների բազան է: 2017-2018թթ. աշխատավարձի ցուցանիշների համադրելիությունն ապահովելու նպատակով ներկայացվում է նաև 2017թ. ցուցանիշը, որն ըստ ՊԵԿ տվյալների բազայի կազմել է 199 568 դրամ: The source of the 2018 index is the State Revenue Committee (SRC) Personal Income Tax and Social Payment Personalized Accounting Database. In order to ensure the comparability of the salary index for 2017-2018, the 2017 index is also presented, which has comprised 199 568 AMD according to the State Revenue Committee Database.

Источником показателя 2018 года является База данных подоходного налога и персонифицированного учета социальных выплат Комитета государственных доходов РА (КГД РА). Для обеспечения сопоставимости показателей заработной платы 2017-2018 предоставляется также показатель 2017 года, который согласно базе данных КГД составил 199 568 драмов.

ԱՐԴՅՈՒՆԱԲԵՐՈՒԹՅՈՒՆ – INDUSTRY - ПРОМЫШЛЕННОСТЬ

12.2. ԱՐԴՅՈՒՆԱԲԵՐԱԿԱՆ ԱՐՏԱԴՐԱՆՔԻ ԾԱՎԱԼ ԸՍՏ ՏՆՏԵՍԱԿԱՆ ԳՈՐԾՈՒՆԵՈՒԹՅԱՆ ՏԵՍԱԿՆԵՐԻ
 VOLUME OF INDUSTRIAL PRODUCTION BY TYPES OF ECONOMIC ACTIVITY
 ОБЪЕМ ПРОМЫШЛЕННОЙ ПРОДУКЦИИ ПО ВИДАМ ЭКОНОМИЧЕСКОЙ ДЕЯТЕЛЬНОСТИ

(ընթացիկ գներով, մլն. դրամ)

(at current prices, mln.drams)
 (в текущих ценах, млн. драм)

	2014 [◇]	2015 [◇]	2016 [◇]	2017 [◇]	2018	
Ամբողջ արդյունաբերությունը	1 440 578.8	1 498 973.6	1 573 362.9	1 834 773.5	1 937 475.3	Total industry Вся промышленность
Հանքագործական արդյունաբերություն և բացահանքերի շահագործում	193 400.9	220 818.9	256 628.8	341 099.1	300 744.8	Mining and quarrying Горнодобывающая промышленность и разработка открытых карьеров
մետաղական հանքաքարի արդյունահանում	188 237.5	215 512.7	251 098.7	332 361.7	287 273.6	mining of metal ores добыча металлических руд
հանքագործական արդյունաբերության և բացահանքերի շահագործման այլ ճյուղեր	4 905.0	5 154.2	5 382.7	7 611.5	10 995.2	other mining and quarrying добыча прочих полезных ископаемых
հանքագործական արդյունաբերության հարակից գործունեություն	258.4	152.0	147.4	1 125.9	2 476.0	mining support service activities технические услуги в области горнодобывающей промышленности
Մշակող արդյունաբերություն	996 795. 8	995 595.0	1 028 808.9	1 209 503.4	1 352 067.1	Manufacturing Обрабатывающая промышленность
սննդամթերքի արտադրություն ¹	457 487.5	443 905.8	427 872.9	466 051.4	524 804.4	manufacture of food products ¹ производство пищевых продуктов ¹
խմիչքների արտադրություն	125 118.9	103 336.2	111 443.9	149 514.0	152 917.1	manufacture of beverages производство напитков
ծխախոտային արտադրատեսակների արտադրություն	63 112.2	111 544.3	136 288.6	157 747.2	178 367.7	manufacture of tobacco products производство табачных изделий

¹ Այստեղ և հետագայում՝ սույն փոփոխությունը պայմանավորված է սննդարդյունաբերության ծավալներում գյուղատնտեսությամբ զբաղվող անհատական տնտեսությունների կողմից արտադրված (բացառությամբ ներքին սպառումը) մսի արժեքային ծավալի ներառմամբ:
 Here and hereinafter, this change is stipulated by the inclusion of the value of meat produced by individual farms dealing with agriculture (except for own consumption) in the volume of the food industry.
 Здесь и далее: данное изменение обусловлено включением стоимостного объема мяса, произведенного индивидуальными хозяйствами, занимающимися сельским хозяйством (за исключением внутреннего потребления) в объем пищевой промышленности.

ԱՐԴՅՈՒՆԱԲԵՐՈՒԹՅՈՒՆ – INDUSTRY - ПРОМЫШЛЕННОСТЬ

	2014 [♦]	2015 [♦]	2016 [♦]	2017 [♦]	2018	
մանածագործական արտադրատեսակների արտադրություն	544.0	507.5	498.3	620.4	975.6	manufacture of textiles текстильное производство
հագուստի արտադրություն	7 330.3	9 495.4	11 484.1	16 848.9	22 529.5	manufacture of wearing apparel производство одежды
կաշվի, կաշվե արտադրատեսակների արտադրություն	1 227.0	1 318.0	1 739.7	1 867.1	1 997.8	manufacture of leather and related products производство кожи, изделий из кожи
փայտանյութի մշակում, փայտից, խցանակեղևից, ծղոտից և հյուսկեն նյութերից արտադրատեսակների արտադրություն, բացի կահույքից	1 514.2	1 525.2	1 804.4	1 422.4	1 861.2	manufacture of wood and of products of wood and cork, except furniture; manufacture of articles of straw and plaiting materials обработка древесины и производство изделий из дерева и пробки (кроме мебели), плетенных изделий
թղթի և թղթե արտադրատեսակների արտադրություն	16 443.2	20 280.2	21 093.0	26 200.0	35 037.5	manufacture of paper and paper products производство бумаги и картона
պոլիգրաֆիական գործունեություն, գրառված կրիչների բազմացում	14 152.3	14 384.2	13 486.1	15 344.2	19 133.3	printing and reproduction of recorded media полиграфическая деятельность и тиражирование записанных носителей информации
քիմիական նյութերի և քիմիական արտադրատեսակների արտադրություն	8 133.4	9 150.1	8 742.1	11 561.4	16 625.6	manufacture of chemicals and chemical products производство химической продукции
դեղագործական արտադրանքի արտադրություն	5 986.5	7 634.4	8 218.6	9 602.4	9 548.2	manufacture of basic pharmaceutical products and pharmaceutical preparations производство фармацевтической продукции
ռետինե և պլաստմասե արտադրատեսակների արտադրություն	26 401.8	25 679.6	27 817.3	31 650.9	35 868.3	manufacture of rubber and plastic products производство резиновых и пластмассовых изделий
այլ ոչ մետաղական հանքային արտադրատեսակների արտադրություն	52 662.2	43 234.8	34 352.1	44 505.2	61 545.6	manufacture of other non-metallic mineral products производство прочих неметаллических минеральных продуктов
հիմնային մետաղների արտադրություն	171 822.2	153 203.0	152 551.5	174 941.2	173 736.8	manufacture of basic metals производство основных металлов
պատրաստի մետաղե արտադրատեսակների արտադրություն, բացի մեքենաներից և սարքավորանքից	12 563.8	10 561.6	10 620.5	12 389.1	14 219.8	manufacture of fabricated metal products, except machinery and equipment производство готовых металлических изделий, кроме машин и оборудования
համակարգիչների, էլեկտրոնային և օպտիկական սարքավորանքի արտադրություն	5 309.9	5 259.2	6 252.2	7 828.5	9 871.9	manufacture of computer, electronic and optical products производство компьютеров, электронного и оптического оборудования

ԱՐԴՅՈՒՆԱԲԵՐՈՒԹՅՈՒՆ – INDUSTRY - ПРОМЫШЛЕННОСТЬ

	2014 [♦]	2015 [♦]	2016 [♦]	2017 [♦]	2018	
Էլեկտրական սարքավորանքի արտադրություն	5 193.6	4 781.6	7 260.8	18 328.4	14 899.7	manufacture of electrical equipment производство электрического оборудования
մեքենաների և սարքավորանքի արտադրություն, չներառված ուրիշ խմբավորումներում	3 348.4	4 029.9	3 892.0	3 891.1	5 828.0	manufacture of machinery and equipment n.e.c. производство машин и оборудования, не включенных в другие группировки
այլ տրանսպորտային սարքավորանքի արտադրություն	9.5	12.4	200.4	113.9	155.6	manufacture of other transport equipment производство прочих транспортных средств
կահույքի արտադրություն	3 019.1	3 310.8	3 102.2	3 650.7	5 261.8	manufacture of furniture производство мебели
արտադրատեսակների արտադրություն, չներառված ուրիշ խմբավորումներում	12 340.7	19 987.6	38 022.2	51 119.8	53 063.6	other manufacturing производство прочей продукции
մեքենաների և սարքավորանքի նորոգում և տեղակայում	3 075.1	2 453.2	2 066.0	4 305.2	13 818.1	repair and installation of machinery and equipment ремонт и установка машин и оборудования
Էլեկտրաէներգիայի, գազի, գոլորշու և լավորակ օդի մատակարարում	231 756.4	261 879.4	265 546.5	258 825.0	258 987.4	Electricity, gas, steam and air conditioning supply Обеспечение (снабжение) электроэнергией, газом, паром и кондиционированным воздухом
Էլեկտրաէներգիայի, գազի, գոլորշու և լավորակ օդի մատակարարում	231 756.4	261 879.4	265 546.5	258 825.0	258 987.4	electricity, gas, steam and air conditioning supply обеспечение (снабжение) электроэнергией, газом, паром и кондиционированным воздухом
Զրամատակարարում, կոյուղի, թափոնների կառավարում և վերամշակում	18 625.7	20 680.3	22 378.7	25 346.0	25 676.0	Water supply, sewerage, waste management and remediation activities Водоснабжение, очистка, обработка отходов и получение вторичного сырья
ջրի հավաքում, մշակում և բաշխում	12 561.1	13 429.2	13 844.2	14 883.6	15 953.9	water collection, treatment and supply сбор, обработка и распределение воды (водоснабжение)
կոյուղի	2 162.0	2 216.2	2 253.0	2 427.2	2 533.0	sewerage сбор и обработка сточных вод
թափոնների հավաքում, մշակում, ոչնչացում, վնասագերծում և նյութերի վերականգնում	3 902.6	5 034.9	6 281.5	8 035.2	7 189.1	waste collection, treatment and disposal activities; materials recovery сбор, обработка и уничтожение отходов, получение вторичного сырья

12.3. ԱՐՏԱԴՐԱՆՔԻ ԾԱՎԱԼԻ ԻՆԴԵՔՍՆԵՐՆ ԸՍՏ ՏՆՏԵՍԱԿԱՆ ԳՈՐԾՈՒՆԵՈՒԹՅԱՆ ՏԵՍԱԿՆԵՐԻ
 VOLUME INDICES OF PRODUCTION BY TYPES OF ECONOMIC ACTIVITY
 ИНДЕКСЫ ФИЗИЧЕСКОГО ОБЪЕМА ПРОДУКЦИИ ПО ВИДАМ ЭКОНОМИЧЕСКОЙ ДЕЯТЕЛЬНОСТИ

(նախորդ տարվա նկատմամբ, %)

(in % of previous year)
(к предыдущему году, %)

	2014 [♦]	2015 [♦]	2016 [♦]	2017 [♦]	2018	
Ամբողջ արդյունաբերությունը	101.5	105.2	106.5	112.3	104.2	Total industry Вся промышленность
Հանքագործական արդյունաբերություն և բացահանքերի շահագործում	92.4	146.8	108.6	114.9	85.6	Mining and quarrying Горнодобывающая промышленность и разработка открытых карьеров
մետաղական հանքաքարի արդյունահանում	92.5	147.9	108.7	113.9	83.9	mining of metal ores добыча металлических руд
հանքագործական արդյունաբերության և բացահանքերի շահագործման այլ ճյուղեր	87.6	107.0	103.7	145.2	142.0	other mining and quarrying добыча прочих полезных ископаемых
հանքագործական արդյունաբերության հարակից գործունեություն	132.4	75.5	90.5	6.6անգ times раз	213.4	mining support service activities технические услуги в области горнодобывающей промышленности
Մշակող արդյունաբերություն	103.6	97.6	106.8	114.7	109.2	Manufacturing Обрабатывающая промышленность
սննդամթերքի արտադրություն	103.2	96.0	102.7	105.0	108.4	manufacture of food products производство пищевых продуктов
խմիչքների արտադրություն	97.5	81.1	106.7	133.4	101.0	manufacture of beverages производство напитков
ծխախոտային արտադրատեսակների արտադրություն	129.5	159.4	124.2	117.8	108.9	manufacture of tobacco products производство табачных изделий
մանածագործական արտադրատեսակների արտադրություն	96.5	86.5	104.4	125.3	148.4	manufacture of textiles текстильное производство
հագուստի արտադրություն	115.0	115.7	115.5	135.5	140.2	manufacture of wearing apparel производство одежды
կաշվի, կաշվե արտադրատեսակների արտադրություն	101.7	91.9	120.3	104.2	97.2	manufacture of leather and related products производство кожи, изделий из кожи
փայտանյութի մշակում, փայտից, խցանակեղևից, ծղոտից և հյուսկեն նյութերից արտադրատեսակների արտադրություն, բացի կահույքից	124.6	97.5	117.2	83.4	133.9	manufacture of wood and of products of wood and cork, except furniture; manufacture of articles of straw and plaiting materials обработка древесины и производство изделий из дерева и пробки (кроме мебели), плетенных изделий
թղթի և թղթե արտադրատեսակների արտադրություն	132.4	118.0	99.2	127.4	133.0	manufacture of paper and paper products производство бумаги и картона
պոլիգրաֆիական գործունեություն, գրառված կրիչների բազմացում	92.8	98.2	99.9	116.9	123.6	printing and reproduction of recorded media полиграфическая деятельность и тиражирование записанных носителей информации
քիմիական նյութերի և քիմիական արտադրատեսակների արտադրություն	105.9	109.8	91.7	123.0	143.7	manufacture of chemicals and chemical products производство химической продукции
դեղագործական արտադրանքի արտադրություն	106.0	124.8	107.5	114.5	100.6	manufacture of basic pharmaceutical products and pharmaceutical preparations производство фармацевтической продукции

	2014 [♦]	2015 [♦]	2016 [♦]	2017 [♦]	2018	
ռետինե և պլաստմասե արտադրատեսակների արտադրություն	126.6	94.5	108.7	114.4	112.9	manufacture of rubber and plastic products производство резиновых и пластмассовых изделий
այլ ոչ մետաղական հանքային արտադրատեսակների արտադրություն	96.7	82.6	79.8	130.0	140.1	manufacture of other non-metallic mineral products производство прочих неметаллических минеральных продуктов
հիմնային մետաղների արտադրություն	109.1	86.1	102.6	107.5	93.7	manufacture of basic metals производство основных металлов
պատրաստի մետաղե արտադրատեսակների արտադրություն, բացի մեքենաներից և սարքավորանքից	90.4	72.6	103.9	112.7	109.5	manufacture of fabricated metal products, except machinery and equipment производство готовых металлических изделий, кроме машин и оборудования
համակարգիչների, էլեկտրոնային և օպտիկական սարքավորանքի արտադրություն	97.3	94.5	123.1	116.9	113.7	manufacture of computer, electronic and optical products производство компьютеров, электронного и оптического оборудования
էլեկտրական սարքավորանքի արտադրություն	98.9	67.1	145.5	227.5	80.8	manufacture of electrical equipment производство электрического оборудования
մեքենաների և սարքավորանքի արտադրություն, չներառված ուրիշ խմբավորումներում	79.0	120.8	93.7	99.9	151.8	manufacture of machinery and equipment n.e.c. производство машин и оборудования, не включенных в другие группировки
այլ տրանսպորտային սարքավորանքի արտադրություն	136.1	130.3	15.4անգ times раза	56.8	135.8	manufacture of other transport equipment производство прочих транспортных средств
կահույքի արտադրություն	89.3	127.8	126.7	131.3	146.3	manufacture of furniture производство мебели
արտադրատեսակների արտադրություն, չներառված ուրիշ խմբավորումներում	58.3	158.4	187.0	133.6	116.5	other manufacturing производство прочей продукции
մեքենաների և սարքավորանքի նորոգում և տեղակայում	107.4	103.5	121.2	211.2	3.5 անգ times раза	repair and installation of machinery and equipment ремонт и установка машин и оборудования
էլեկտրաէներգիայի, գազի, գոլորշու և լավորակ օդի մատակարարում	100.3	103.2	103.3	100.6	106.0	Electricity, gas, steam and air conditioning supply Обеспечение (снабжение) электроэнергией, газом, паром и кондиционированным воздухом
էլեկտրաէներգիայի, գազի, գոլորշու և լավորակ օդի մատակարարում	100.3	103.2	103.3	100.6	106.0	electricity, gas, steam and air conditioning supply обеспечение (снабжение) электроэнергией, газом, паром и кондиционированным воздухом
Ջրամատակարարում, կոյուղի, թափոնների կառավարում և վերամշակում	105.9	110.1	108.3	108.2	96.7	Water supply, sewerage, waste management and remediation activities Водоснабжение, очистка, обработка отходов и получение вторичного сырья
ջրի հավաքում, մշակում և բաշխում	105.1	106.7	103.4	100.7	100.8	water collection, treatment and supply сбор, обработка и распределение воды (водоснабжение)
կոյուղի	103.4	102.0	101.7	105.9	99.3	sewerage сбор и обработка сточных вод
թափոնների հավաքում, մշակում, ոչնչացում, վնասագերծում և նյութերի վերականգնում	110.3	125.6	124.6	125.5	88.4	waste collection, treatment and disposal activities; materials recovery сбор, обработка и уничтожение отходов, получение вторичного сырья

ԱՐԴՅՈՒՆԱԲԵՐՈՒԹՅՈՒՆ – INDUSTRY - ПРОМЫШЛЕННОСТЬ

12.4. ԱՐԴՅՈՒՆԱԲԵՐԱԿԱՆ ԱՐՏԱԴՐԱՆՔԻ ԾԱԿԱԼԸ ԸՍՏ ՏՆՏԵՍԱԿԱՆ ԳՈՐԾՈՒՆԵՈՒԹՅԱՆ ՏԵՍԱԿՆԵՐԻ
 VOLUME OF INDUSTRIAL PRODUCTION BY SECTORS OF TYPES OF ECONOMIC ACTIVITY
 ОБЪЕМ ПРОМЫШЛЕННОЙ ПРОДУКЦИИ ПО СЕКТОРАМ ВИДОВ ЭКОНОМИЧЕСКОЙ ДЕЯТЕЛЬНОСТИ

(ընթացիկ գներով, մլն. դրամ)

(at current prices, mln.drams)
 (в текущих ценах, млн. драм)

	2014 [♦]	2015 [♦]	2016 [♦]	2017 [♦]	2018	
Ամբողջ արդյունաբերությունը	1 440 578.8	1 498 973.6	1 573 362.9	1 834 773.5	1 937 475.3	Total industry Вся промышленность
Հանքագործական արդյունաբերություն և բացահանքերի շահագործում	193 400.9	220 818.9	256 628.8	341 099.1	300 744.8	Mining and quarrying Горнодобывающая промышленность и разработка открытых карьеров
Մշակող արդյունաբերություն	996 795.8	995 595.0	1 028 808.9	1 209 503.4	1 352 067.1	Manufacturing Обрабатывающая промышленность
Էլեկտրաէներգիայի, գազի, գոլորշու և լավորակ օդի մատակարարում	231 756.4	261 879.4	265 546.5	258 825.0	258 987.4	Electricity, gas, steam and air conditioning supply Обеспечение (снабжение) электроэнергией, газом, паром и кондиционированным воздухом
Ջրամատակարարում, կոյուղի, թափոնների կառավարում և վերամշակում	18 625.7	20 680.3	22 378.7	25 346.0	25 676.0	Water supply, sewerage, waste management and remediation activities Водоснабжение, очистка, обработка отходов и получение вторичного сырья

12.5. ԱՐԴՅՈՒՆԱԲԵՐԱԿԱՆ ԱՐՏԱԴՐԱՆՔԻ ԿԱՌՈՒՑՎԱԾՔՆ ԸՍՏ ՏՆՏԵՍԱԿԱՆ

ԳՈՐԾՈՒՆԵՈՒԹՅԱՆ ՏԵՍԱԿՆԵՐԻ

STRUCTURE OF INDUSTRIAL PRODUCTION BY SECTORS OF TYPES OF ECONOMIC ACTIVITY

СТРУКТУРА ПРОМЫШЛЕННОЙ ПРОДУКЦИИ ПО СЕКТОРАМ ВИДОВ ЭКОНОМИЧЕСКОЙ ДЕЯТЕЛЬНОСТИ

(ընդամենի նկատմամբ, %)

(in % of total)

(к итогу, %)

	2014 [◇]	2015 [◇]	2016 [◇]	2017 [◇]	2018	
Ամբողջ արդյունաբերությունը	100	100	100	100	100	Total industry Вся промышленность
Հանքագործական արդյունաբերություն և բացահանքերի շահագործում	13.4	14.7	16.3	18.6	15.5	Mining and quarrying Горнодобывающая промышленность и разработка открытых карьеров
Մշակող արդյունաբերություն	69.2	66.4	65.4	65.9	69.8	Manufacturing Обрабатывающая промышленность
Էլեկտրաէներգիայի, գազի, գոլորշու և լավորակ օդի մատակարարում	16.1	17.5	16.9	14.1	13.4	Electricity, gas, steam and air conditioning supply Обеспечение (снабжение) электроэнергией, газом, паром и кондиционированным воздухом
Ջրամատակարարում, կոյուղի, թափոնների կտրվածքում և վերամշակում	1.3	1.4	1.4	1.4	1.3	Water supply, sewerage, waste management and remediation activities Водоснабжение, очистка, обработка отходов и получение вторичного сырья

12.6. ԱՐԴՅՈՒՆԱԲԵՐԱԿԱՆ ԱՐՏԱԴՐԱՆՔԻ ԿԱՌՈՒՑՎԱԾՔԸ ԸՍՏ ՏՆՏԵՍԱԿԱՆ
 ԳՈՐԾՈՒՆԵՈՒԹՅԱՆ ՏԵՍԱԿՆԵՐԻ
 STRUCTURE OF INDUSTRIAL PRODUCTION BY TYPES OF ECONOMIC ACTIVITY
 СТРУКТУРА ПРОМЫШЛЕННОЙ ПРОДУКЦИИ ПО ВИДАМ ЭКОНОМИЧЕСКОЙ ДЕЯТЕЛЬНОСТИ

(ընդամենի նկատմամբ, %)

(in % of total)
(к итогу, %)

	2014 [◇]	2015 [◇]	2016 [◇]	2017 [◇]	2018	
Ամբողջ արդյունաբերությունը	100	100	100	100	100	Total industry Вся промышленность
Հանքագործական արդյունաբերություն և բացահանքերի շահագործում	13.4	14.7	16.3	18.6	15.5	Mining and quarrying Горнодобывающая промышленность и разработка открытых карьеров
մետաղական հանքաքարի արդյունահանում	97.3	97.6	97.8	97.5	95.5	mining of metal ores добыча металлических руд
հանքագործական արդյունաբերության և բացահանքերի շահագործման այլ ճյուղեր	2.6	2.3	2.1	2.2	3.7	other mining and quarrying добыча прочих полезных ископаемых
հանքագործական արդյունաբերության հարակից գործունեություն	0.1	0.1	0.1	0.3	0.8	mining support service activities технические услуги в области горнодобывающей промышленности
Մշակող արդյունաբերություն	69.2	66.4	65.4	65.9	69.8	Manufacturing Обрабатывающая промышленность
սննդամթերքի արտադրություն	45.9	44.6	41.6	38.5	38.8	manufacture of food products производство пищевых продуктов
խմիչքների արտադրություն	12.6	10.4	10.8	12.4	11.3	manufacture of beverages производство напитков
ծխախոտային արտադրատեսակների արտադրություն	6.3	11.2	13.2	13.0	13.2	manufacture of tobacco products производство табачных изделий
մանածագործական արտադրատեսակների արտադրություն	0.1	0.1	0.1	0.0	0.1	manufacture of textiles текстильное производство
հագուստի արտադրություն	0.7	1.0	1.1	1.4	1.7	manufacture of wearing apparel производство одежды
կաշվի, կաշվե արտադրատեսակների արտադրություն	0.1	0.1	0.2	0.2	0.1	manufacture of leather and related products производство кожи, изделий из кожи
փայտանյութի մշակում, փայտից, խցանակեղևից, ծղոտից և հյուսկեն նյութերից արտադրատեսակների արտադրություն, բացի կահույքից	0.2	0.2	0.2	0.1	0.1	manufacture of wood and of products of wood and cork, except furniture; manufacture of articles of straw and plaiting materials обработка древесины и производство изделий из дерева и пробки (кроме мебели), плетенных изделий
թղթի և թղթե արտադրատեսակների արտադրություն	1.7	2.0	2.1	2.2	2.6	manufacture of paper and paper products производство бумаги и картона
պոլիգրաֆիական գործունեություն, գրառված կրիչների բազմացում	1.4	1.4	1.3	1.3	1.4	printing and reproduction of recorded media полиграфическая деятельность и тиражирование записанных носителей информации
քիմիական նյութերի և քիմիական արտադրատեսակների արտադրություն	0.8	0.9	0.9	1.0	1.2	manufacture of chemicals and chemical products производство химической продукции

	2014 ⁺	2015 ⁺	2016 ⁺	2017 ⁺	2018	
դեղագործական արտադրանքի արտադրություն	0.6	0.8	0.8	0.8	0.7	manufacture of basic pharmaceutical products and pharmaceutical preparations производство фармацевтической продукции
ռետինե և պլաստմասե արտադրատեսակների արտադրություն	2.7	2.6	2.7	2.6	2.7	manufacture of rubber and plastic products производство резиновых и пластмассовых изделий
այլ ոչ մետաղական հանքային արտադրատեսակների արտադրություն	5.3	4.3	3.3	3.7	4.6	manufacture of other non-metallic mineral products производство прочих неметаллических минеральных продуктов
հիմնային մետաղների արտադրություն	17.2	15.4	14.8	14.5	12.9	manufacture of basic metals производство основных металлов
պատրաստի մետաղե արտադրատեսակների արտադրություն, բացի մեքենաներից և սարքավորանքից	1.3	1.1	1.0	1.0	1.1	manufacture of fabricated metal products, except machinery and equipment производство готовых металлических изделий, кроме машин и оборудования
համակարգիչների, էլեկտրոնային և օպտիկական սարքավորանքի արտադրություն	0.5	0.5	0.6	0.6	0.7	manufacture of computer, electronic and optical products производство компьютеров, электронного и оптического оборудования
էլեկտրական սարքավորանքի արտադրություն	0.5	0.5	0.7	1.5	1.1	manufacture of electrical equipment производство электрического оборудования
մեքենաների և սարքավորանքի արտադրություն, չներառված ուրիշ խմբավորումներում	0.3	0.4	0.4	0.3	0.4	manufacture of machinery and equipment n.e.c. производство машин и оборудования, не включенных в другие группировки
այլ տրանսպորտային սարքավորանքի արտադրություն	0.0	0.0	0.0	0.0	0.0	manufacture of other transport equipment производство прочих транспортных средств
կահույքի արտադրություն	0.3	0.2	0.3	0.3	0.4	manufacture of furniture производство мебели
արտադրատեսակների արտադրություն, չներառված ուրիշ խմբավորումներում	1.2	2.0	3.7	4.2	3.9	other manufacturing производство прочей продукции
մեքենաների և սարքավորանքի նորոգում և տեղակայում	0.3	0.3	0.2	0.4	1.0	repair and installation of machinery and equipment ремонт и установка машин и оборудования
էլեկտրաէներգիայի, գազի, գոլորշու և լավորակ օդի մատակարարում	16.1	17.5	16.9	14.1	13.4	Electricity, gas, steam and air conditioning supply Обеспечение (снабжение) электроэнергией, газом, паром и кондиционированным воздухом
էլեկտրաէներգիայի, գազի, գոլորշու և լավորակ օդի մատակարարում	16.1	17.5	16.9	14.1	13.4	electricity, gas, steam and air conditioning supply обеспечение (снабжение) электроэнергией, газом, паром и кондиционированным воздухом

	2014 [♦]	2015 [♦]	2016 [♦]	2017 [♦]	2018	
Ջրամատակարարում, կոյուղի, թափոնների կառավարում և վերամշակում	1.3	1.4	1.4	1.4	1.3	Water supply, sewerage, waste management and remediation activities Водоснабжение, очистка, обработка отходов и получение вторичного сырья
ջրի հավաքում, մշակում և բաշխում	67.4	64.9	61.8	58.7	62.1	water collection, treatment and supply сбор, обработка и распределение воды (водоснабжение)
կոյուղի	11.6	10.7	10.1	9.6	9.9	sewerage сбор и обработка сточных вод
թափոնների հավաքում, մշակում, ոչնչացում, վնասագերծում և նյութերի վերականգնում	21.0	24.4	28.1	31.7	28.0	waste collection, treatment and disposal activities; materials recovery сбор, обработка и уничтожение отходов, получение вторичного сырья

12.7. ԱՐԴՅՈՒՆԱԲԵՐՈՒԹՅԱՄԲ ԶԲԱՂՎՈՂ ՏՆՏԵՍԱՎԱՐՈՂ ՍՈՒԲՅԵԿՏՆԵՐԻ ՔԱՆԱԿՆ ԸՍՏ

ՏՆՏԵՍԱԿԱՆ ԳՈՐԾՈՒՆԵՈՒԹՅԱՆ ՏԵՍԱԿՆԵՐԻ

NUMBER OF ECONOMIC ENTITIES ENGAGED IN INDUSTRY BY TYPES OF ECONOMIC ACTIVITY

ЧИСЛО ХОЗЯЙСТВУЮЩИХ СУБЪЕКТОВ, ЗАНИМАЮЩИХСЯ ПРОМЫШЛЕННОСТЬЮ ПО ВИДАМ ЭКОНОМИЧЕСКОЙ ДЕЯТЕЛЬНОСТИ

(միավոր)

(units)
(единиц)

	2014 [♦]	2015 [♦]	2016 [♦]	2017 [♦]	2018	
Ամբողջ արդյունաբերությունը	2 742	2 804	2 908	2 867	3 059	Total industry Вся промышленность
Հանքագործական արդյունաբերություն և բացահանքերի շահագործում	72	74	74	80	97	Mining and quarrying Горнодобывающая промышленность и разработка открытых карьеров
մետաղական հանքաքարի արդյունահանում	9	9	9	9	8	mining of metal ores добыча металлических руд
հանքագործական արդյունաբերության և բացահանքերի շահագործման այլ ճյուղեր	62	63	64	70	87	other mining and quarrying добыча прочих полезных ископаемых
հանքագործական արդյունաբերության հարակից գործունեություն	1	2	1	1	2	mining support service activities технические услуги в области горнодобывающей промышленности
Մշակող արդյունաբերություն	2 414	2 466	2 571	2 518	2 683	Manufacturing Обрабатывающая промышленность
սննդամթերքի արտադրություն	801	821	862	830	884	manufacture of food products производство пищевых продуктов
խմիչքների արտադրություն	135	134	128	134	147	manufacture of beverages производство напитков
ծխախոտային արտադրատեսակների արտադրություն	4	4	4	4	6	manufacture of tobacco products производство табачных изделий
մանածագործական արտադրատեսակների արտադրություն	18	22	25	27	35	manufacture of textiles текстильное производство
հագուստի արտադրություն	87	87	93	94	97	manufacture of wearing apparel производство одежды

	2014 ⁺	2015 ⁺	2016 ⁺	2017 ⁺	2018	
կաշվի, կաշվե արտադրատեսակների արտադրություն	47	46	49	48	48	manufacture of leather and related products производство кожи, изделий из кожи
փայտանյութի մշակում, փայտից, խցանակեղևից, ծղոտից և հյուսկեն նյութերից արտադրատեսակների արտադրություն, բացի կահույքից	76	77	76	69	75	manufacture of wood and of products of wood and cork, except furniture; manufacture of articles of straw and plaiting materials обработка древесины и производство изделий из дерева и пробки (кроме мебели), плетенных изделий
թղթի և թղթե արտադրատեսակների արտադրություն	47	49	49	44	58	manufacture of paper and paper products производство бумаги и картона
պոլիգրաֆիական գործունեություն, գրատված կրիչների բազմացում	113	112	121	123	143	printing and reproduction of recorded media полиграфическая деятельность и тиражирование записанных носителей информации
քիմիական նյութերի և քիմիական արտադրատեսակների արտադրություն	76	80	87	95	99	manufacture of chemicals and chemical products производство химической продукции
դեղագործական արտադրանքի արտադրություն	22	21	23	24	25	manufacture of basic pharmaceutical products and pharmaceutical preparations производство фармацевтической продукции
ռետինե և պլաստմասե արտադրատեսակների արտադրություն	206	212	208	195	206	manufacture of rubber and plastic products производство резиновых и пластмассовых изделий
այլ ոչ մետաղական հանքային արտադրատեսակների արտադրություն	230	231	241	228	235	manufacture of other non-metallic mineral products производство прочих неметаллических минеральных продуктов
հիմնային մետաղների արտադրություն	31	29	29	30	31	manufacture of basic metals производство основных металлов
պատրաստի մետաղե արտադրատեսակների արտադրություն, բացի մեքենաներից և սարքավորանքից	114	112	128	124	128	manufacture of fabricated metal products, except machinery and equipment производство готовых металлических изделий, кроме машин и оборудования
համակարգիչների, էլեկտրոնային և օպտիկական սարքավորանքի արտադրություն	37	39	44	47	51	manufacture of computer, electronic and optical products производство компьютеров, электронного и оптического оборудования
էլեկտրական սարքավորանքի արտադրություն	49	53	61	58	58	manufacture of electrical equipment производство электрического оборудования
մեքենաների և սարքավորանքի արտադրություն, չներառված ուրիշ խմբավորումներում	50	47	47	45	50	manufacture of machinery and equipment n.e.c. производство машин и оборудования, не включенных в другие группировки
այլ տրանսպորտային սարքավորանքի արտադրություն	2	3	4	2	2	manufacture of other transport equipment производство прочих транспортных средств

	2014 [♦]	2015 [♦]	2016 [♦]	2017 [♦]	2018	
կահույքի արտադրություն	156	161	161	160	159	manufacture of furniture производство мебели
արտադրատեսակների արտադրություն, չներառված ուրիշ խմբավորումներում	82	98	101	102	101	other manufacturing производство прочей продукции
մեքենաների և սարքավորանքի նորոգում և տեղակայում	31	28	30	35	45	repair and installation of machinery and equipment ремонт и установка машин и оборудования
Էլեկտրաէներգիայի, գազի, գոլորշու և լավորակ օդի մատակարարում	172	184	188	202	209	Electricity, gas, steam and air conditioning supply Обеспечение (снабжение) электроэнергией, газом, паром и кондиционированным воздухом
Էլեկտրաէներգիայի, գազի, գոլորշու և լավորակ օդի մատակարարում	172	184	188	202	209	electricity, gas, steam and air conditioning supply обеспечение (снабжение) электроэнергией, газом, паром и кондиционированным воздухом
Ջրամատակարարում, կոյուղի, թափոնների կառավարում և վերամշակում	84	80	75	67	70	Water supply, sewerage, waste management and remediation activities Водоснабжение, очистка, обработка отходов и получение вторичного сырья
ջրի հավաքում, մշակում և բաշխում	4	5	5	1	2	water collection, treatment and supply сбор, обработка и распределение воды (водоснабжение)
կոյուղի	7	7	7	5	5	sewerage сбор и обработка сточных вод
թափոնների հավաքում, մշակում, ոչնչացում, վնասագերծում և նյութերի վերականգնում	73	68	63	61	63	waste collection, treatment and disposal activities; materials recovery сбор, обработка и уничтожение отходов, получение вторичного сырья

12.8. ԱՇԽԱՏՈՂՆԵՐԻ ՄԻՋԻՆ ՏԱՐԵԿԱՆ ԹՎԱՔԱՆԱԿՆ ԸՍՏ ՏՆՏԵՍԱԿԱՆ ԳՈՐԾՈՒՆԵՈՒԹՅԱՆ ՏԵՍԱԿՆԵՐԻ

AVERAGE ANNUAL NUMBER OF EMPLOYEES BY TYPES OF ECONOMIC ACTIVITY

СРЕДЕГОДОВАЯ ЧИСЛЕННОСТЬ РАБОТНИКОВ ПО ВИДАМ ЭКОНОМИЧЕСКОЙ ДЕЯТЕЛЬНОСТИ

(1 000 մարդ)

(1 000 persons)

(1 000 человек)

	2014 [♦]	2015 [♦]	2016 [♦]	2017 [♦]	2018	
Ամբողջ արդյունաբերությունը ¹	83.9	82.7	80.6	82.0	91.0	Total industry ¹
Հանքագործական արդյունաբերություն և բացահանքերի շահագործում	8.0	9.2	8.4	8.7	8.9	Вся промышленность ¹ Mining and quarrying
մետաղական հանքաքարի արդյունահանում	7.0	8.3	7.5	7.7	7.7	Горнодобывающая промышленность и разработка открытых карьеров mining of metal ores добыча металлических руд
հանքագործական արդյունաբերության և բացահանքերի շահագործման այլ ճյուղեր	0.9	0.8	0.8	0.9	1.1	other mining and quarrying добыча прочих полезных ископаемых
հանքագործական արդյունաբերության հարակից գործունեություն	0.1	0.1	0.1	0.1	0.1	mining support service activities технические услуги в области горнодобывающей промышленности
Մշակող արդյունաբերություն	51.7	49.5	47.9	49.8	58.7	Manufacturing Обрабатывающая промышленность
սննդամթերքի արտադրություն	14.3	14.7	14.1	14.2	16.2	manufacture of food products производство пищевых продуктов
խմիչքների արտադրություն	6.1	5.8	5.4	5.8	6.9	manufacture of beverages производство напитков
ծխախոտային արտադրատեսակների արտադրություն	2.3	2.7	3.1	3.5	4.3	manufacture of tobacco products производство табачных изделий
մանածագործական արտադրատեսակների արտադրություն	0.2	0.2	0.2	0.2	0.4	manufacture of textiles текстильное производство
հագուստի արտադրություն	3.0	3.0	3.3	4.8	6.7	manufacture of wearing apparel производство одежды
կաշվի, կաշվե արտադրատեսակների արտադրություն	0.4	0.3	0.4	0.4	0.5	manufacture of leather and related products производство кожи, изделий из кожи
փայտանյութի մշակում, փայտից, խցանակեղևից, ծղոտից և հյուսկեն նյութերից արտադրատեսակների արտադրություն, բացի կահույքից	1.0	1.0	0.8	0.7	0.8	manufacture of wood and of products of wood and cork, except furniture; manufacture of articles of straw and plaiting materials обработка древесины и производство изделий из дерева и пробки (кроме мебели), плетенных изделий
թղթի և թղթե արտադրատեսակների արտադրություն	0.9	0.9	1.0	1.1	1.8	manufacture of paper and paper products производство бумаги и картона

¹ Սույն ցուցանիշում ներառված չեն հացի և պանրի արտադրությամբ զբաղվող այն փոքր և զերփոքր տնտեսավարող սուբյեկտների վարձու աշխատողների թվաքանակը, որոնք բացակայում են վիճակագրական հաշվառման մշտադիտարկման դաշտից և համաձայն ՊԵԿ տվյալների կազմում են շուրջ 7 200 մարդ:

This figure does not include the number of employees of small and micro economic entities engaged in the production of bread and cheese, which are absent in the field of statistical monitoring and according to the State Revenue Committee of the RA are about 7 200 people.

Данный показатель не включает число наемных работников малых и микро субъектов хозяйствования, занимающихся производством хлеба и сыра, которые отсутствуют в статистическом мониторинге и согласно данным Комитета Государственных доходов РА составляют около 7 200 человек.

	2014 [♦]	2015 [♦]	2016 [♦]	2017 [♦]	2018	
պոլիգրաֆիական գործունեություն, գրառված կրիչների բազմացում	1.2	1.1	1.1	1.2	1.2	printing and reproduction of recorded media полиграфическая деятельность и тиражирование записанных носителей информации
քիմիական նյութերի և քիմիական արտադրատեսակների արտադրություն	3.6	1.6	1.2	0.9	1.1	manufacture of chemicals and chemical products производство химической продукции
դեղագործական արտադրանքի արտադրություն	0.6	0.6	0.7	0.7	0.8	manufacture of basic pharmaceutical products and pharmaceutical preparations производство фармацевтической продукции
ռետինե և պլաստմասե արտադրատեսակների արտադրություն	2.4	2.6	2.4	2.2	2.6	manufacture of rubber and plastic products производство резиновых и пластмассовых изделий
այլ ոչ մետաղական հանքային արտադրատեսակների արտադրություն	4.6	4.4	4.1	4.4	4.7	manufacture of other non-metallic mineral products производство прочих неметаллических минеральных продуктов
հիմնային մետաղների արտադրություն	4.4	4.0	3.6	3.6	3.6	manufacture of basic metals производство основных металлов
պատրաստի մետաղե արտադրատեսակների արտադրություն, բացի մեքենաներից և սարքավորանքից	1.1	0.9	0.9	0.9	1.0	manufacture of fabricated metal products, except machinery and equipment производство готовых металлических изделий, кроме машин и оборудования
համակարգիչների, էլեկտրոնային և օպտիկական սարքավորանքի արտադրություն	1.1	1.2	1.1	1.0	1.1	manufacture of computer, electronic and optical products производство компьютеров, электронного и оптического оборудования
էլեկտրական սարքավորանքի արտադրություն	1.2	1.1	1.1	1.0	1.0	manufacture of electrical equipment производство электрического оборудования
մեքենաների և սարքավորանքի արտադրություն, չներառված ուրիշ խմբավորումներում	0.9	1.0	0.9	0.8	1.1	manufacture of machinery and equipment n.e.c. производство машин и оборудования, не включенных в другие группировки
այլ տրանսպորտային սարքավորանքի արտադրություն	0.0	0.0	0.0	0.0	0.0	manufacture of other transport equipment производство прочих транспортных средств
կահույքի արտադրություն	0.7	0.7	0.7	0.7	0.9	manufacture of furniture производство мебели
արտադրատեսակների արտադրություն, չներառված ուրիշ խմբավորումներում	1.0	1.1	1.2	1.1	1.3	other manufacturing производство прочей продукции
մեքենաների և սարքավորանքի նորոգում և տեղակայում	0.7	0.6	0.6	0.6	0.7	repair and installation of machinery and equipment ремонт и установка машин и оборудования
էլեկտրաէներգիայի, գազի, գոլորշու և լավորակ օդի մատակարարում	19.2	19.1	19.3	18.6	18.4	Electricity, gas, steam and air conditioning supply Обеспечение (снабжение) электроэнергией, газом, паром и кондиционированным воздухом

	2014 [♦]	2015 [♦]	2016 [♦]	2017 [♦]	2018	
Էլեկտրաէներգիայի, գազի, գոլորշու և լավորակ օդի մատակարարում	19.2	19.1	19.3	18.6	18.4	electricity, gas, steam and air conditioning supply обеспечение (снабжение) электроэнергией, газом, паром и кондиционированным воздухом
Ջրամատակարարում, կոյուղի, թափոնների կառավարում և վերամշակում	5.0	4.9	5.0	4.9	5.0	Water supply, sewerage, waste management and remediation activities Водоснабжение, очистка, обработка отходов и получение вторичного сырья
ջրի հավաքում, մշակում և բաշխում	2.3	2.3	2.3	2.3	2.2	water collection, treatment and supply сбор, обработка и распределение воды (водоснабжение)
կոյուղի	0.5	0.5	0.5	0.5	0.4	sewerage сбор и обработка сточных вод
թափոնների հավաքում, մշակում, ոչնչացում, վնասագերծում և կյուրերի վերականգնում	2.2	2.1	2.2	2.1	2.4	waste collection, treatment and disposal activities; materials recovery сбор, обработка и уничтожение отходов, получение вторичного сырья

ԱՐԴՅՈՒՆԱԲԵՐՈՒԹՅՈՒՆ – INDUSTRY - ПРОМЫШЛЕННОСТЬ

12.9. ԱՐԴՅՈՒՆԱԲԵՐԱ-ԱՐՏԱԴՐԱԿԱՆ ՀԻՄՆԱԿԱՆ ՄԻՋՈՑՆԵՐՆ ԸՍՏ ՏՆՏԵՍԱԿԱՆ ԳՈՐԾՈՒՆԵՈՒԹՅԱՆ ՏԵՍԱԿՆԵՐԻ
CAPITAL ASSETS OF INDUSTRIAL PRODUCTION BY TYPES OF ECONOMIC ACTIVITY
ПРОМЫШЛЕННО-ПРОИЗВОДСТВЕННЫЕ ОСНОВНЫЕ СРЕДСТВА ПО ВИДАМ ЭКОНОМИЧЕСКОЙ ДЕЯТЕЛЬНОСТИ

(սկզբնական արժեքով, մլն. դրամ)

(at primary cost, mln. drams)

(по первоначальной стоимости, млн. драмов)

	2014	2015	2016	2017	2018	
Ամբողջ արդյունաբերությունը	2 602 863.7	2 795 691.7	2 860 671.8	3 177 734.8	3 397 435.1	Total industry Вся промышленность
Հանքագործական արդյունաբերություն և բացահանքերի շահագործում	428 793.2	594 992.9	631 706.9	673 392.2	696 467.9	Mining and quarrying Горнодобывающая промышленность и разработка открытых карьеров
մետաղական հանքաքարի արդյունահանում	413 245.1	580 288.4	616 924.1	656 808.2	696 467.9	mining of metal ores добыча металлических руд
հանքագործական արդյունաբերության և բացահանքերի շահագործման այլ ճյուղեր	15 548.1	14 704.5	14 782.8	16 584.0	18 783.0	other mining and quarrying добыча прочих полезных ископаемых
հանքագործական արդյունաբերության հարակից գործունեություն	6 701.8	mining support service activities технические услуги в области горнодобывающей промышленности
Մշակող արդյունաբերություն	846 809.5	914 191.6	919 933.6	909 694.6	910 030.0	Manufacturing Обрабатывающая промышленность
սննդամթերքի արտադրություն	111 403.1	121 829.3	128 579.7	164 239.6	151 947.7	manufacture of food products производство пищевых продуктов
խմիչքների արտադրություն	147 420.6	163 792.1	185 639.2	198 355.3	218 265.8	manufacture of beverages производство напитков
ծխախոտային արտադրատեսակների արտադրություն	41 850.2	48 528.9	58 044.6	69 279.3	82 935.2	manufacture of tobacco products производство табачных изделий
մանածագործական արտադրատեսակների արտադրություն	2 470.3	2 475.5	2 469.7	1 223.5	6 285.0	manufacture of textiles текстильное производство
հագուստի արտադրություն	3 458.9	5 462.6	10 116.8	9 164.9	11 549.3	manufacture of wearing apparel производство одежды
կաշվի, կաշվե արտադրատեսակների արտադրություն	1 091.2	1 322.7	1 401.8	1 230.6	1 225.7	manufacture of leather and related products производство кожи, изделий из кожи

ԱՐԴՅՈՒՆԱԲԵՐՈՒԹՅՈՒՆ – INDUSTRY - ПРОМЫШЛЕННОСТЬ

	2014	2015	2016	2017	2018	
փայտանյութի մշակում, փայտից, խցանակեղևից, ծղոտից և հյուսկեն նյութերից արտադրատեսակների արտադրություն, բացի կահույքից	17 714.1	19 839.7	20 376.9	2 699.1	292.9	manufacture of wood and of products of wood and cork, except furniture; manufacture of articles of straw and plaiting materials обработка древесины и производство изделий из дерева и пробки (кроме мебели), плетенных изделий
թղթի և թղթե արտադրատեսակների արտադրություն	9 909.2	12 265.7	14 172.6	14 726.6	6 388.6	manufacture of paper and paper products производство бумаги и картона
պոլիգրաֆիական գործունեություն, գրառված կրիչների բազմացում	20 319.4	22 621.6	24 688.9	26 310.1	41 567.8	printing and reproduction of recorded media полиграфическая деятельность и тиражирование записанных носителей информации
քիմիական նյութերի և քիմիական արտադրատեսակների արտադրություն	139 008.6	137 616.9	93 027.9	5 069.6	4 788.7	manufacture of chemicals and chemical products производство химической продукции
դեղագործական արտադրանքի արտադրություն	6 343.7	6 185.5	6 562.3	7 275.6	8 839.8	manufacture of basic pharmaceutical products and pharmaceutical preparations производство фармацевтической продукции
ռետինե և պլաստմասե արտադրատեսակների արտադրություն	37 172.3	41 282.9	29 413.2	27 467.0	25 620.9	manufacture of rubber and plastic products производство резиновых и пластмассовых изделий
այլ ոչ մետաղական հանքային արտադրատեսակների արտադրություն	82 517.8	86 230.3	93 273.4	87 257.6	92 906.3	manufacture of other non-metallic mineral products производство прочих неметаллических минеральных продуктов
հիմնային մետաղների արտադրություն	154 742.5	168 612.0	175 975.4	193 656.6	196 653.0	manufacture of basic metals производство основных металлов
պատրաստի մետաղե արտադրատեսակների արտադրություն, բացի մեքենաներից և սարքավորանքից	9 318.0	9 385.2	11 195.2	9 845.3	11 405.7	manufacture of fabricated metal products, except machinery and equipment производство готовых металлических изделий, кроме машин и оборудования
համակարգիչների, էլեկտրոնային և օպտիկական սարքավորանքի արտադրություն	17 008.2	17 924.8	16 673.7	17 994.4	4 110.5	manufacture of computer, electronic and optical products производство компьютеров, электронного и оптического оборудования
էլեկտրական սարքավորանքի արտադրություն	20 871.0	20 881.3	21 372.3	20 955.5	12 530.2	manufacture of electrical equipment производство электрического оборудования
մեքենաների և սարքավորանքի արտադրություն, չներառված ուրիշ խմբավորումներում	10 724.0	11 160.1	10 357.7	7 726.5	3 713.0	manufacture of machinery and equipment n.e.c. производство машин и оборудования, не включенных в другие группировки

ԱՐԴՅՈՒՆԱԲԵՐՈՒԹՅՈՒՆ – INDUSTRY - ПРОМЫШЛЕННОСТЬ

	2014	2015	2016	2017	2018	
այլ տրանսպորտային սարքավորանքի արտադրություն	10.9	10.9	20.3	19.7	456.5	manufacture of other transport equipment производство прочих транспортных средств
կահույքի արտադրություն	1 306.8	1 296.9	1 452.5	27 290.0	3 234.0	manufacture of furniture производство мебели
արտադրատեսակների արտադրություն, չներառված ուրիշ խմբավորումներում	5 405.4	8 355.2	6 019.3	8 660.9	12 293.2	other manufacturing производство прочей продукции
մեքենաների և սարքավորանքի նորոգում և տեղակայում	6 743.3	7 111.5	9 100.2	9 246.9	13 020.2	repair and installation of machinery and equipment ремонт и установка машин и оборудования
Էլեկտրաէներգիայի, գազի, գոլորշու և լավորակ օդի մատակարարում	1 119 595.2	1 052 971.6	1 054 002.3	1 383 923.3	1 577 062.5	Electricity, gas, steam and air conditioning supply Обеспечение (снабжение) электроэнергией, газом, паром и кондиционированным воздухом
Էլեկտրաէներգիայի, գազի, գոլորշու և լավորակ օդի մատակարարում	1 119 595.2	1 052 971.6	1 054 002.3	1 383 923.3	1 577 062.5	electricity, gas, steam and air conditioning supply обеспечение (снабжение) электроэнергией, газом, паром и кондиционированным воздухом
Ջրամատակարարում, կոյուղի, թափոնների կառավարում և վերամշակում	207 665.8	233 535.6	255 029.0	210 724.7	213 874.7	Water supply, sewerage, waste management and remediation activities Водоснабжение, очистка, обработка отходов и получение вторичного сырья
ջրի հավաքում, մշակում և բաշխում	189 934.3	215 597.8	224 813.8	204 982.5	207 128.1	water collection, treatment and supply сбор, обработка и распределение воды (водоснабжение)
կոյուղի	15 239.4	15 474.8	25 207.4	169.9	43.1	sewerage сбор и обработка сточных вод
թափոնների հավաքում, մշակում, ոչնչացում, վնասագերծում և նյութերի վերականգնում	2 492.1	2 463.0	5 007.8	5 572.3	6 703.5	waste collection, treatment and disposal activities; materials recovery сбор, обработка и уничтожение отходов, получение вторичного сырья

12.10. ԱՐԴՅՈՒՆԱԲԵՐԱԿԱՆ ԱՐՏԱԴՐԱՆՔԻ ԾԱՎԱԼՆ ԸՍՏ ՄԱՐԶԵՐԻ ԵՎ Ք. ԵՐԵՎԱՆԻ
 INDUSTRIAL OUTPUT BY MARZES AND YEREVAN CITY
 ОБЪЕМ ПРОМЫШЛЕННОЙ ПРОДУКЦИИ ПО МАРЗАМ И Г. ЕРЕВАН

(ընթացիկ գներով, մլն. դրամ)

(at current prices, mln. drams)
 (в текущих ценах, млн. драмов)

	2014 [♦]	2015 [♦]	2016 [♦]	2017 [♦]	2018	
Հայաստանի Հանրապետություն Ք. Երևան	1 440 578.8	1 498 973.6	1 573 362.9	1 834 773.5	1 937 475.3	Republic of Armenia Республика Армения
Արագածոտն	45 588.9	42 122.3	54 212.4	53 521.5	51 407.4	Yerevan city г.Ереван
Արարատ	142 404.6	184 079.7	190 004.5	217 317.7	254 544.9	Արագածոտն Арагацотн
Արմավիր	72 576.4	76 645.8	70 637.6	78 421.5	83 574.8	Արարատ Арагат
Գեղարքունիք	44 333.9	52 356.3	52 246.3	55 350.5	64 612.9	Արմավիր Армавир
Լոռի	83 206.3	134 060.6	143 495.9	163 690.0	89 424.9	Գեղարքունիք Гегаркуник
Կոտայք	180 515.7	152 223.9	148 688.2	174 537.1	208 396.3	Լոռի Лори
Շիրակ	68 273.0	60 964.4	58 391.4	63 415.8	69 625.8	Կոտայք Котайк
Սյունիք	214 473.3	196 326.2	222 603.3	294 259.7	323 502.6	Շիրակ Ширак
Վայոց ձոր	22 574.4	23 148.7	22 929.1	24 620.2	27 641.4	Սյունիք Сюник
Տավուշ	18 928.0	20 328.7	21 305.5	24 933.6	29 554.3	Վայոց ձոր Vayots Dzor
						Տավուշ Tavush

12.11. ԱՐԴՅՈՒՆԱԲԵՐԱԿԱՆ ԱՐՏԱԴՐԱՆՔԻ ՖԻԶԻԿԱԿԱՆ ԾԱՎԱԼԻ ԻՆԴԵՔՍՆԵՐՆ ԸՍՏ
ՄԱՐԶԵՐԻ ԵՎ Ք. ԵՐԵՎԱՆԻ

INDEXES OF INDUSTRIAL OUTPUT BY MARZES AND YEREVAN CITY

ИНДЕКСЫ ФИЗИЧЕСКОГО ОБЪЕМА ПРОМЫШЛЕННОЙ ПРОДУКЦИИ ПО МАРЗАМ И ПО Г. ЕРЕВАН

(նախորդ տարվա նկատմամբ, %)

(in % of previous year)
(к предыдущему году, %)

	2014 [♦]	2015 [♦]	2016 [♦]	2017 [♦]	2018	
Հայաստանի Հանրապետություն	101.5	105.2	106.5	112.3	104.2	Republic of Armenia Республика Армения
Ք. Երևան	105.4	99.9	107.7	114.6	107.8	Yerevan city г.Ереван
Արագածոտն	108.9	89.7	132.9	95.9	94.9	Aragatsotn Արագածոտն
Արարատ	105.5	110.0	105.3	115.3	113.5	Ararat Արարատ
Արմավիր	103.6	102.6	96.2	110.8	104.6	Armavir Արմավիր
Գեղարքունիք	94.4	124.9	104.1	98.5	110.9	Gegharkunik Գեղարքունիք
Լոռի	97.3	183.7	108.7	100.9	52.4	Lori Լորի
Կոտայք	96.2	82.1	98.7	118.2	120.2	Kotayk Կոտայք
Շիրակ	107.4	86.9	100.8	105.5	106.1	Shirak Շիրակ
Սյունիք	93.8	110.7	109.2	117.0	107.1	Syunik Սյունիք
Վայոց ձոր	115.2	95.3	103.3	105.8	109.3	Vayots Dzor Վայոց Դձոր
Տավուշ	92.1	105.0	111.1	113.3	113.2	Tavush Տավուշ

12.12. ԱՐԴՅՈՒՆԱԲԵՐԱԿԱՆ ԱՐՏԱԴՐԱՆՔԻ ԿԱՌՈՒՑՎԱԾՔՆ ԸՍՏ ՄԱՐԶԵՐԻ ԵՎ Ք. ԵՐԵՎԱՆԻ
 STRUCTURE OF INDUSTRIAL OUTPUT BY MARZES AND YEREVAN CITY
 СТРУКТУРА ПРОМЫШЛЕННОЙ ПРОДУКЦИИ ПО МАРЗАМ И Г. ЕРЕВАН

(ընդամենի նկատմամբ, %)

(in % of total)

(к итогу, %)

	2014 [♦]	2015 [♦]	2016 [♦]	2017 [♦]	2018	
Հայաստանի Հանրապետություն	100	100	100	100	100	Republic of Armenia Республика Армения
Ք. Երևան	38.0	37.1	37.4	37.3	38.0	Yerevan city г.Ереван
Արագածոտն	3.2	2.8	3.4	2.9	2.7	Aragatsotn Արագածոտն
Արարատ	9.9	12.3	12.1	11.9	13.1	Ararat Արարատ
Արմավիր	5.0	5.1	4.5	4.3	4.3	Armarir Արմավիր
Գեղարքունիք	3.1	3.5	3.3	3.0	3.3	Gegharkunik Գեղարքունիք
Լոռի	5.8	8.9	9.1	8.9	4.6	Lori Լորի
Կոտայք	12.5	10.1	9.5	9.5	10.8	Kotayk Կոտայք
Շիրակ	4.7	4.1	3.7	3.5	3.6	Shirak Շիրակ
Սյունիք	14.9	13.1	14.1	16.0	16.7	Syunik Սյունիք
Վայոց ձոր	1.6	1.6	1.5	1.3	1.4	Vayots Dzor Վայոց Դձոր
Տավուշ	1.3	1.4	1.4	1.4	1.5	Tavush Տավուշ

12.13. ՄԱՐԶԵՐԻ ԵՎ Ք.ԵՐԵՎԱՆԻ ԱՐԴՅՈՒՆԱԲԵՐԱԿԱՆ ԱՐՏԱԴՐԱՆՔԻ ԾԱՎԱԼՆ ԸՍՏ
ՏՆՏԵՍԱԿԱՆ ԳՈՐԾՈՒՆԵՈՒԹՅԱՆ ՏԵՍԱԿՆԵՐԻ ԲԱԺԻՆՆԵՐԻ 2018 թվականին
INDUSTRIAL OUTPUT OF MARZES AND YEREVAN CITY BY SECTORS OF TYPES OF ECONOMIC
ACTIVITY in 2018
ОБЪЕМ ПРОМЫШЛЕННОЙ ПРОДУКЦИИ МАРЗОВ И Г. ЕРЕВАНА ПО СЕКТОРАМ ВИДОВ
ЭКОНОМИЧЕСКОЙ ДЕЯТЕЛЬНОСТИ в 2018 году

(ընթացիկ գներով, մլն. դրամ)

(at current prices, mln. drams)
(в текущих ценах, млн. драмов)

	Ամբողջ ար- դյունաբե- րությունը	այդ թվում-including - в том числе				
		հանքագործա- կան արդյունա- բերություն և բացահանքերի շահագործում	մշակող ար- դյունաբերու- թյուն	Էլեկտրաէներ- գիայի, գազի, գոլորշու և լա- վորակ օդի մատակարար- ում	ջրամատակա- րարում, կոյու- ղի, թափոննե- րի կառավա- րում և վերա- մշակում	
	Total industry	mining and quarrying	manufacturing	electricity, gas, steam and air conditioning supply	water supply, sewerage, waste management and remediation activities	
	Вся про- мышлен- ность	горнодобываю- щая промышлен- ность и разработ- ка открытых карьеров	обрабатываю- щая промыш- ленность	обеспечение (снабжение) электроэнер- гией, газом, паром и кон- дициониро- ванным воздухом	водоснабжение, очистка, обра- ботка отходов и получение вторичного сырья	
Հայաստանի Հանրապետություն Ք. Երևան	1 937 475.3	300 744.8	1 352 067.1	258 987.4	25 676.0	Republic of Armenia Республика Армения
Արագածոտն	51 407.4	1 092.4	46 047.2	4 141.9	125.9	Yerevan city г.Ереван
Արարատ	254 544.9	1 065.1	241 679.8	10 494.4	1 305.6	Aragatsotn Արագածոտն
Արմավիր	83 574.8	468.8	58 372.4	24 124.8	608.8	Ararat Արարատ
Գեղարքունիք	64 612.9	18 942.7	39 240.6	5 851.1	578.5	Armavir Արմավիր
Լոռի	89 424.9	7 415.7	71 498.9	9 263.0	1 247.3	Gegharkunik Գեղարքունիք
Կոտայք	208 396.3	3 676.4	130 890.8	72 827.7	1 001.4	Lori Լորի
Շիրակ	69 625.8	199.0	62 387.4	5 807.6	1 231.8	Kotayk Կոտայք
Սյունիք	323 502.6	260 104.1	34 171.8	28 094.6	1 132.1	Shirak Շիրակ
Վայոց ձոր	27 641.4	296.8	20 749.3	6 244.4	350.9	Syunik Սյունիք
Տավուշ	29 554.3	1 200.7	24 209.8	3 678.2	465.6	Vayots Dzor Վայոց Դձոր
						Tavush Տավուշ

12.14. ՄԱՐԶԵՐԻ ԵՎ Ք.ԵՐԵՎԱՆԻ ԱՐԴՅՈՒՆԱԲԵՐԱԿԱՆ ԱՐՏԱԴՐԱՆՔԻ ՖԻԶԻԿԱԿԱՆ ԾԱՎԱԼԻ ԻՆԴԵՔՍՆԵՐՆ ԸՍՏ ՏՆՏԵՍԱԿԱՆ ԳՈՐԾՈՒՆԵՈՒԹՅԱՆ ՏԵՍԱԿՆԵՐԻ ՀԱՏՎԱԾՆԵՐԻ 2018 թվականին
 INDICES OF INDUSTRIAL OUTPUT OF MARZES AND YEREVAN CITY BY SECTORS OF TYPES OF ECONOMIC ACTIVITY in 2018
 ИНДЕКСЫ ФИЗИЧЕСКОГО ОБЪЕМА ПРОМЫШЛЕННОЙ ПРОДУКЦИИ МАРЗОВ И Г. ЕРЕВАНА ПО СЕКТОРАМ ВИДОВ ЭКОНОМИЧЕСКОЙ ДЕЯТЕЛЬНОСТИ в 2018 году

(նախորդ տարվա նկատմամբ, %)

(in % of previous year)
(к предыдущему году, %)

	Ամբողջ արդյունաբերությունը	այդ թվում-including - в том числе				
		հանքագործական արդյունաբերություն և բացահանքերի շահագործում	մշակող արդյունաբերություն	Էլեկտրաէներգիայի, գազի, գոլորշու և լավորակ օդի մատակարարում	ջրամատակարարում, կոյուղի, թափոնների կառավարում և վերամշակում	
	Total industry	mining and quarrying	manufacturing	electricity, gas, steam and air conditioning supply	water supply, sewerage, waste management and remediation activities	
	Вся промышленность	горнодобывающая промышленность и разработка открытых карьеров	обрабатывающая промышленность	обеспечение (снабжение) электроэнергией, газом, паром и кондиционированным воздухом	водоснабжение, очистка, обработка отходов и получение вторичного сырья	
Հայաստանի Հանրապետություն	104.2	85.6	109.2	106.0	96.7	Republic of Armenia Республика Армения
Ք. Երևան	107.8	169.4	109.0	99.6	100.6	Yerevan city г.Ереван
Արագածոտն	94.9	6.9 անգ times	92.3	111.4	28.4	Aragatsotn Арагацотн
Արարատ	113.5	113.7	113.7	111.8	97.6	Ararat Арагат
Արմավիր	104.6	110.5	129.0	74.4	62.2	Armavir Армавир
Գեղարքունիք	110.9	121.8	106.7	109.1	93.2	Gegharkunik Гегаркуник
Լոռի	52.4	9.1	92.5	96.0	98.7	Lori Лори
Կոտայք	120.2	128.3	114.8	131.6	71.8	Kotayk Котайк
Շիրակ	106.1	179.1	105.9	104.9	114.9	Shirak Ширак
Սյունիք	107.1	106.6	109.8	109.2	103.2	Syunik Сюник
Վայոց ձոր	109.3	73.8	107.4	118.9	100.9	Vayots Dzor Вайоц Дзор
Տավուշ	113.2	83.4	113.2	129.1	103.2	Tavush Тавуш

12.15. ՄԱՐԶԵՐԻ ԵՎ Ք.ԵՐԵՎԱՆԻ ԱՐԴՅՈՒՆԱԲԵՐԱԿԱՆ ԱՐՏԱԴՐԱՆՔԻ ԿԱՌՈՒՑՎԱԾՔՆ ԸՍՏ
ՏՆՏԵՍԱԿԱՆ ԳՈՐԾՈՒՆԵՈՒԹՅԱՆ ՏԵՍԱԿՆԵՐԻ ՀԱՏՎԱԾՆԵՐԻ 2018 թվականին
STRUCTURE OF INDUSTRIAL OUTPUT OF MARZES AND YEREVAN CITY BY SECTORS OF TYPES OF
ECONOMIC ACTIVITY in 2018
СТРУКТУРА ПРОМЫШЛЕННОЙ ПРОДУКЦИИ МАРЗОВ И Г. ЕРЕВАНА ПО СЕКТОРАМ ВИДОВ
ЭКОНОМИЧЕСКОЙ ДЕЯТЕЛЬНОСТИ в 2018 году

(ընդամենի նկատմամբ, %)

(in % of total)
(к итогу, %),)

	Ամբողջ ար- դյունաբե- րությունը	այդ թվում-including - в том числе				
		հանքագործա- կան արդյունա- բերություն և բացահանքերի շահագործում	մշակող ար- դյունաբերու- թյուն	Էլեկտրաէներ- գիայի, գազի, գոլորշու և լա- վորակ օդի մատակարար- ում	ջրամատակա- րարում, կոյու- ղի, թափոննե- րի կառավա- րում և վերա- մշակում	
Total industry		mining and quarrying	manufacturing	electricity, gas, steam and air conditioning supply	water supply, sewerage, wast management and remediation activities	
Вся про- мышлен- ность		горнодобываю- щая промышлен- ность и разработ- ка открытых карьеров	обрабатываю- щая промыш- ленность	обеспечение (снабжение) электроэнер- гией, газом, паром и кондициониро- ванным воздухом	водоснабжение, очистка, обра- ботка отходов и получение вторичного сырья	
Հայաստանի Հանրապետություն Ք. Երևան	100	15.5	69.8	13.4	1.3	Republic of Armenia Республика Армения
Արագածոտն	100	0.9	84.7	12.0	2.4	Yerevan city г.Ереван
Արարատ	100	2.1	89.6	8.1	0.2	Aragatsotn Арагацотн
Արմավիր	100	0.4	95.0	4.1	0.5	Ararat Арарат
Գեղարքունիք	100	0.6	69.8	28.9	0.7	Arnavir Армавир
Լոռի	100	29.3	60.7	9.1	0.9	Gegharkunik Гегаркуник
Կոտայք	100	8.3	79.9	10.4	1.4	Lori Лори
Շիրակ	100	1.8	62.8	34.9	0.5	Kotayk Котайк
Սյունիք	100	0.3	89.6	8.3	1.8	Shirak Ширак
Վայոց ձոր	100	80.4	10.6	8.7	0.3	Syunik Сюник
Տավուշ	100	1.1	75.0	22.6	1.3	Vayots Dzor Вайоц Дзор
	100	4.1	81.9	12.4	1.6	Tavush Тавуш

12.16. ՀԻՄՆԱԿԱՆ ԱՐՏԱԴՐԱՏԵՍԱԿՆԵՐԻ ԱՐՏԱԴՐՈՒԹՅՈՒՆՆ ԸՍՏ ՏՆՏԵՍԱԿԱՆ ԳՈՐԾՈՒՆԵՈՒԹՅԱՆ ՏԵՍԱԿՆԵՐԻ ՀԱՏՎԱԾՆԵՐԻ
 PRODUCTION OF BASIC PRODUCTS BY TYPES OF ECONOMIC ACTIVITY
 ПРОИЗВОДСТВО ОСНОВНЫХ ВИДОВ ПРОДУКЦИИ ПО ВИДАМ ЭКОНОМИЧЕСКОЙ ДЕЯТЕЛЬНОСТИ

	2014	2015	2016	2017	2018	
Սննդամթերքի, խմիչքների և ծխախոտի արտադրություն						Production of food industry, beverages and tobacco Производство пищевых продуктов, напитков и табачных изделий
Միս ¹ , 1 000 տ	74.7	78.6	83.3	86.1	86.9	Meat ¹ - total, 1 000 t Мясо ¹ -всего, 1 000 т
Երշիկեղեն, տ	5 240	5 057	5 792	8 116	11 598	Sausages, t Колбасные изделия, т
Կաթ, ² հազ. լիտր	4 181	5 702	5 252 ³	4 761 ³	5 268	Milk ² , 1000 liter Молоко ² , 1000 литр
Պանիր ³ , 1 000 տ	18.3	18.6	22.3	19.2	21.2	Cheese ³ , 1 000 t Сыры ³ , 1 000 т
Կաթնաշոռ, տ	922	989	955	868	1 440	Gurd, t Творог, т
Մածուն, տ	4 721	6 172	6 098	6 269	7 691	Yogurt, t Мацони, т
Թթվասեր, տ	3 960	6 065	5 922	4 914	4 991	Sour cream, t Сметана, т
Յոգուրտ, տ	439	617	525	275	243	Fruit yogurt, t Йогурт, т
Պանրիկ, տ	104	79	36	-	-	Cheese, t Сырки, т
Կեֆիր, տ	305	467	442	511	557	Kefir, t Кефир, т
Թան, տ	706	2 072	1 902	2 667	2 823	Buttermilk, t Тан, т
Պաղպաղակ, 1 000 լիտր	6 345	9 637	9 009	9 699	12 086	Ice cream, 1 000 liter Мороженое, 1 000 литр
Պահածոներ, տ	11 729	11 275	14 506	19 141	24 935	Canned products, t Консервы, т
այդ թվում՝						including:
մսի	145	364	564	412	399	в том числе: meat мясные
մսաբուսական	524	650	1 178	697	433	meat and vegetable мясо-овощные

¹ Ներառյալ գյուղացիական տնտեսությունների կողմից վերամշակումը (բացառությամբ ներքին սպառումը):
Including the processing by in rural farms (excluding own consumption).

² Включая переработку в фермерских хозяйствах (за исключением собственного потребления).

³ Այստեղ և հետայսու՝ ցուցանիշը չի ներառում գյուղացիական տնտեսությունների կողմից արտադրված և վերամշակված կաթի ծավալները:

Here and hereinafter, the indicator does not include the production and processing by the farms.

Здесь и далее: показатель не включает произведенное и переработанное молоко фермерских хозяйств.

³ Տվյալները ներառում են «Տնային տնտեսությունների կենսապայմանների ամբողջացված հետազոտության» միջոցով ստացված տնտեսությունների կողմից գնված տեղական արտադրության պանրի, ինչպես նաև տնայնագործական պայմաններում արտադրված պանրի (բացառությամբ ներքին սպառումը) ծավալի լրահաշվարկը:

The data include recalculation of volume of local cheese production bought by households, according to the “Integrated Living Conditions Survey of Households”, as well as cheese produced in housing conditions (except for own consumption)

Данные включают дорасчет объема сыра местного производства, купленного домашними хозяйствами, согласно

«Интегрированному обследованию условий жизни домашних хозяйств» а также сыра, произведенного в условиях домашних хозяйств (за исключением собственного потребления).

	2014	2015	2016	2017	2018	
ձկան	26	70	231	299	257	fish
խեցգետնի	322	272	106	16	12	рыбные crayfish
բանջարեղենի	4 718	4 684	5 670	9 507	14 427	раков vegetables
տոմատի	3 412	1 657	2 562	2 736	2 291	овощные tomato
մրգի	2 582	3 578	4 195	5 474	7 116	томатные fruit
Հաց, 1 000 տ	290	284	279	271 [♦]	263	фруктовые Bread, 1 000 t
Այուր, 1 000 տ	220	182	180	169	135	Хлеб, 1 000 т Flour, 1 000. t
Զավարեղեն, տ	833	897	803	1 184	1 369	Мука, 1 000 т Groats, t
Մակարոնեղեն, տ	4 468	2 824	3 264	3 278	5 903	Крупa, т Pasta products (macaroni), t
Հրուշակեղեն, տ	18 243	16 277	16 215	18 925	23 324	Макаронные изделия, т Confectionary, t
Կենդանական յուղ, տ	1 093	484	567	358	744	Кондитерские изделия, т Animal butter, t
Բուսական յուղ, տ	3 968	1 949	1 464	1 199	646	Животное масло, т Vegetable oil, t
Շաքարավազ, տ	89 189	53 225	54 119	48 630	57 991	Растительное масло, т Sugar, t
Օղու և օղու-լիկյորի արտադրանք, 1 000 լիտր	9 504	9 515	8 435	7 316	5 009	Сахарный песок, т Vodka and vodka at liquor product, 1 000 liter
Խաղողի գինի, 1 000 լիտր	6 174	5 932	6 817	8 936	8 922	Водка и ликеро-водочная продукция, 1 000 литр Grape wine, 1 000 liter
Կոնյակ, 1 000 լիտր	18 705	16 948	21 542	30 040	30 826	Вино виноградное, 1 000 литр Brandy (cognac), 1 000 liter
Վիսկի, 1 000 լիտր	46	1 170	1 442	1 052	806	Коньяк, 1 000 литр Whisky, 1 000 liter
Գարեջուր, 1 000 լիտր	23 717	20 687	18 538	20 454	23 571	Виски, 1 000 литр Beer, 1 000 liter
Շամպայն, 1 000 լիտր	634	658	713	864	750	Пиво, 1 000 литр Champagne, 1 000 liter
Ոչ ալկոհոլային խմիչքներ, 1 000 լիտր	80 150	81 719	77 502	97 817	101 077	Шампанское, 1 000 литр Alcohol-free beverages, 1 000 liter
Հանքային ջրեր, 1 000 լիտր	56 963	45 066	48 397	41 431	40 962	Безалкогольные напитки, 1 000 литр Mineral water, 1 000 liter
Աղբյուրի ջուր, 1 000 լիտր	31 351	31 629	32 282	36 897	39 345	Минеральные воды, 1 000 литр Spring water, 1 000 liter
Բնական հյութեր, 1 000 լիտր	21 121	17 011	13 280	12 714	12 805	Родниковая вода, 1 000 литр Natural juices, 1 000 liter
Միզարեսներ, մլն. հատ	12 774	18 280	23 754	28 477	31 602	Натуральные соки, 1 000 литр Cigarettes, mln. units
Աղ, 1 000 տ	29.8	27.4	32.2	32.6	22.6	Сигареты, млн. штук Salt, 1 000 t
Մանածագործական և հագուստի արտադրություն						Manufacture of textiles and wearing apparel
Գորգեր և գորգեղեն, տ	44.1	41.1	18.1	19.8	26.3	Текстильное производство и производство одежды Carpets and carpet coverings, t
Գուլպեղեն, 1 000 գույգ	4 731	7 902	16 258	13 651	10 046	Ковры и ковровые изделия, т Hosiery, 1 000 pairs
						Чулочно-носочные изделия, 1 000 пар

	2014	2015	2016	2017	2018	
Տրիկոտաժեղեն, 1 000 հատ	2 527	3 431	3 464	4 294	4 323	Knitwear articles, 1 000 units Трикотажные изделия, 1 000 штук
Բրդյա մանվածքաթել, տ	0.4	-	-	-	-	Wool yarn, t Шерстяная пряжа, т
Բամբակյա գործվածքներ, տ	10.8	7.7	3.6	4.7	4.6	Cotton fabrics, t Хлопчатобумажные ткани, т
Կոստյումներ, 1 000 հատ	40	44	118	70	198	Suits, 1 000 units Костюмы, 1 000 штук
Շրջագգեւտներ, 1 000 հատ	2	13	1	24	49	Skirts, 1 000 units Платья, 1 000 штук
Տարաւտներ, 1 000 հատ	224	88	102	474	712	Trouzers, 1 000 units Брюки, 1 000 штук
Բաձկոններ, 1 000 հատ	469	467	579	824	872	Jackets, 1 000 units Куртки, 1 000 штук
Վերնաշապիկներ, 1 000 հատ	58	90	84	123	80	Shirts, 1 000 units Сорочки верхние, 1 000 штук
Փայտանյութի մշակում, փայտից և խցանակեղևից, ծղոտից և հյուսկեն նյութերից արտադրատեսակների արտադրություն, բացի կահույքից						Manufacture of wood and of products of wood and cork, except furniture; manufacture of articles of straw and plaiting materials Обработка древесины и производство изделий из дерева и пробки (кроме мебели), плетенных изделий
Շինափայտ, տ	852	1 525	1 720	1 698	1 797	Construction wood, t Деловая древесина, т
Սղոցանյութեր, տ	479	584	793	334	784	Sawn materials, t Пиломатериалы, т
Մանրահատակ, մ ²	530	-	500	183	1 847	Parquet, m ² Паркет, м ²
Փայտե դռներ և պատուհաններ, հատ	853	693	755	801	795	Wooden doors and windows, unit Деревянные двери и окна, штук
Ստվարաթուղթ, տ	6 298	6 220	4 920	5 568	5 053	Cardboard, t Картон, т
Գոֆրե արկղեր, տ	8 879	7706	9 612	12 059	13 547	Currugated container, t Ящики гофрированные, т
Դպրոցական տետրեր, տ	994	766	1 056	1 013	882	School writing-books, t Школьные тетради, т
Քիմիական նյութերի և քիմիական արտադրատեսակների արտադրություն						Manufacture of chemicals and chemical products Производство химической продукции
Կաուստիկ սոդա, տ	61	29	-	-	-	Caustic soda, t Каустическая сода, т
Լաքաներկանյութեր, տ	9 805	8 925	7 760	12 465	17 872	Spot remover, t Лакокрасочные материалы, т
Պլաստմասսայե իրեր, տ	17 497	16 962	19 549	20 755	25 990	Plastic products, t Изделия из пластмассы, т
Լվացող, մաքրող և օսլայող միջոցներ, տ	1 525	1 304	1 851	3 891	5 164	Detergents and starching preparations, t Моющие, чистящие и подкрахмаливающие средства, т
Օճառ, տ	103	161	190	387	656	Soap, t Мыло, т
Այլ ոչ մետաղական հանքային արտադրատեսակների արտադրություն և հանքարդյունահանում						Manufacture of other non-metallic mineral products Производство прочих неметаллических минеральных продуктов
Ապրանքային բետոն, 1000 տ	573.3	236.1	288.1	422.4	625.6	Marketable concrete, 1 000t Товарный бетон, 1 000т
Ցեմենտ, 1 000 տ	422	417	267	356	546	Cement, 1 000 t Цемент, 1 000 т
Գաջ, 1 000 տ	22.3	19.4	14.8	14.3	20.4	Gypsum, 1 000 t Гадж, 1 000 т

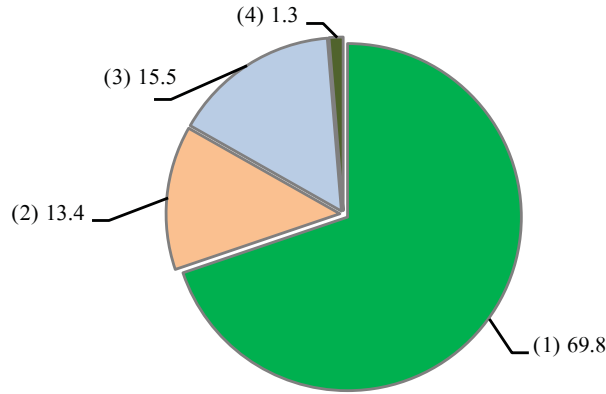
	2014	2015	2016	2017	2018	
Որմանանյութեր, 1 000 տ	90.7	61.2	51.7	56.0	131.9	Mural materials, 1 000t Стеновые материалы, 1 000т
որից՝						of which:
ուղիղ կտրվածքի տուֆ, 1 000 տ	56.5	32.7	26.0	27.9	56.4	tuff of correct form, 1 000t туф правильной формы, 1 000т
Երեսապատման սալեր բնական քարից, տ	15 780	20 881	18 988	22 400	44 927	Decorative tiles from natural stone, t Облицовочные плиты, из природного камня, т
այդ թվում՝						including:
տուֆի, տ	1 691	2 114	1 297	1 071	2 491	tuff , t туф , т
գրանիտի, տ	300	80	417	174	288	granite , t гранит , т
մարմարի, տ	73	29	13	127	155	marble , t мармар , т
բազալտի, տ	4 990	5 167	4 938	8 274	12 914	basalt , t базальт , т
տրավերտինի, տ	6 436	9 895	9 570	10 926	21 819	travertine , t травертин , т
ֆելզիտի, տ	2 290	3 596	2 753	1 828	7 260	felsite , t фельзит , т
Հավաքովի երկաթբետոնե կառուցվածքներ և արտադրանքներ, 1 000տ	60	97	67	59	78	Prefabricated ferro-concrete structures and products, 1 000t Сборные железобетонные конструкции и изделия, 1 000т
Ասբեստացեմենտային թերթեր (թերթաքար), 1 000մ ²	-	-	89.5	-	89.3	Asbestos-cement sheets, 1 000m ² Листы асбестоцементные (шифер), 1 000м ²
Ոչ հանքային շինանյութեր, 1 000տ	1 385	1 136	1 053	2 034	2 232	Non metallic bulding materials, 1 000t Нерудные стройматериалы, 1 000т
Ծակոտկեն լցանյութեր, 1 000տ	51	53	53	49*	136	Porous filler, 1 000t Пористые заполнители, 1000 т
Ալյումինե և մետաղապլաստե դռներ և պատուհաններ, 1 000 հատ	41	44	45	43*	52	Aluminium and metaal-plastic doorsand windows, 1 000units Двери и окна из алюминия и металлопластика, 1 000штук
Շիշ, մլն. հատ	130.6	84.0	69.0	88.6	121.3	Bottles, mln.units Бутылки, млн. штук
Հիմնային մետաղների արտադրություն						Manufacture of basic metals Производство основных металлов
Պղնձի խտանյութ, տ	192 273	315 599	388 534	428 529	317 357	Copper concentrate, t Медный концентрат, т
Պղնձի հանքաքար, 1 000 տ	480	583	294	451	-	Copper Ore, 1000 t Медная руда, 1000 т
Պղնձամոլիբդենային հանքաքար , 1 000 տ	23 392	22 620	23 528	22 294	21 732	Copper Molybdenum Ore, 1 000 t Медно-молибденная руда, 1 000 т
Ցինկի խտանյութ, տ	14 709	11 319	7 891	9 640	10 828	Zine concenatate, t Цинковый концентрат, т
Մոլիբդենի խտանյութ, տ	11 807	10 440	10 662	11 542	11 110	Molybdenium concentrat, t Молибденовый концентрат, т
Մոլիբդենի բրիկետներ, տ	748	748	367	-	-	Molybdenum briquettes, t Брикеты молибденовые, т
Ֆերոմոլիբդեն, տ	6 528	5 576	6 526	6 588	7 292	Ferromolybdenum, t Ферромолибден, т
Պղինձ կոնվերտորային, տ	9 814	11 601	12 920	12 051	8 831	Copper converter, t Конверторная медь, т

	2014	2015	2016	2017	2018	
Այուրինե փայտաթիթեղ, տ	29 231	29 642	29 011	33 181	28 359	Aluminium foil, t
Այուրինե գլանվածք, տ	20	11	6	543	164	Фольга алюминиевая, т Aluminium rolling-mill, t Алюминевый прокат, т
Պատրաստի մետաղե արտադրատեսակների մեքենաների և սարքավորանքների ու համակարգիչների արտադրություն						Manufacture of fabricated metal products, machinery and equipment and computer Производство готовых металлических изделий, машин и оборудования и компьютеров
Էլեկտրաշարժիչներ մինչև 0.75 կՎտ հզորության, հատ	2 024	1 515	1 592	1 596	2 343	Electric motors up to 0.75kW power, units Электродвигатели мощностью до 0.75 кВт, штук
Էլեկտրաշարժիչներ փ/հ 0.75-75 կՎտ հզորության, հատ	21	-	-	-	-	AC motors, 0.75-75kW power, units Электродвигатели п/т мощностью 0.75-75кВт, штук
Տրանսֆորմատորներ մեծ հզորության (16կՎԱ-ից ավելի), հատ	64	39	18	29	34	High-power transformers more than 16 kVA, units Трансформаторы большой мощностью (более 16кВА), штук
Էլեկտրաեռակցման սարքավորումներ, հատ	3 319	101	99	128	12	Electric welding equipment, units Электросварочное оборудование, штук
Պոմպեր, հատ	285	158	70	354	591	Pumps, units Насосы, штук
Մետաղահատ հաստոցներ, հատ	-	-	-	2	-	Metal-cutting machines, units Металлорежущие станки, штук
Լուսավորման լարեր, կմ	1 141	1 304	1 295	2 067	1 413	Illumination wires, km Осветительные провода, км
Տեղակայման լարեր, կմ	34	-	-	45.8	93.9	Adjusting wires, km Установочные провода, км
Մալուխներ էլեկտրական, ցածրավոլտ մինչև 1 000Վ, տոննա	60	112	361	788	1 215	Electrical cables, low voltage, up to 1 000 V tones Кабели электрические, низковольтные до 1000 В, тонна
Ռելե, 1 000 հատ	555	440	433	425	494	Relay, 1 000 units Реле, 1 000 штук
Ալմաստից գործիքներ, կգ	148	101	80	64	38	Diamond tools, kg Инструменты алмазные, кг
Ադամանդներ, 1 000 կարատ	60	81	125	204	229	Diamonds, 1 000 carat Бриллианты, 1 000 карат
Դրոշմված այուրինե ամանեղեն, 1 000 հատ	17	9	9	19	25	Punching aluminium goods, 1 000 units Посуда алюминиевая штамповая, 1 000 штук
Պողպատյա խողովակներ, տ	9 723	10 371	8 046	10 991	10 543	Steel pipes, t Трубы из стали, т
Համակարգիչներ, հատ	1 504	1 706	1 063	870	1 229	Computers, units Компьютеры, штук
Պլանշետներ, հատ	-	932	2 012	595	3 526	Tablets, units Планшеты, штук
Բջջային հեռախոսներ, հատ	-	-	1 683	1 430	-	Mobile Phones, units Мобильные телефоны, штук
Կենցաղային ժամացույցներ, հատ	15 396	12 666	8 964	6 334	8 426	Household watches, units Часы бытовые, штук
Սառնարանային ցուցափեղկեր, հատ	52	-	-	-	-	Refrigerated cases, units Холодильные витрины, штук
Ավտոմոբիլային մարտկոցներ, հատ	39 135	32 116	18 794	23 030	31 396	Automotive batteries Автомобильные аккумуляторы
Էլեկտրական հաշվիչներ, 1 000 հատ	14	19	38	72	80	Electric accounts, 1 000units Электрические счетчики, 1 000штук
Զրային հաշվիչներ, 1 000 հատ	31	8	13	2	0	Water accounts, 1 000units Водяные счетчики, 1 000штук

	2014	2015	2016	2017	2018	
Կահույքի արտադրություն						Manufacture of furniture
						Производство мебели
Պահարաններ, ընդամենը, հատ	3 718	7 119	3 871	4 634	4 513	Cupboards, total, unit Шкафы, всего, штук
Սեղաններ, հատ	6 069	7 900	6 331	5 281	8 431	Tables, unit Стол, штук
Աթոռներ, հատ	9 010	10 736	9 703	9 963	9 422	Chairs, unit Стулья, штук
Բազմոցներ, հատ	884	528	785	705	1 132	Sofas, unit Диваны, штук
Բազկաթոռներ, հատ	2 005	892	1 354	1 569	1 754	Armchairs, unit Кресла, штук
Դպրոցական նստարաններ, հատ	3 443	7 564	2 735	1 596	2 352	School desks, unit Парты, штук

ԱՐԴՅՈՒՆԱԲԵՐՈՒԿԱՆ ԱՐՏԱԳՐԱՆՔԻ ԿԱՌՈՒՑՎԱԾՔՆ ԸՍՏ ՏՆՏԵՍԱԿԱՆ ԳՈՐԾՈՒՆԵՈՒԹՅԱՆ ՏԵՍԱԿՆԵՐԻ ՀԱՏՎԱԾՆԵՐԻ 2018 թվականին
 STRUCTURE OF INDUSTRIAL PRODUCTION BY SECTORS OF TYPES OF ECONOMIC ACTIVITY in 2018
 СТРУКТУРА ПРОМЫШЛЕННОЙ ПРОДУКЦИИ ПО СЕКТОРАМ ВИДОВ ЭКОНОМИЧЕСКОЙ ДЕЯТЕЛЬНОСТИ в 2018 году

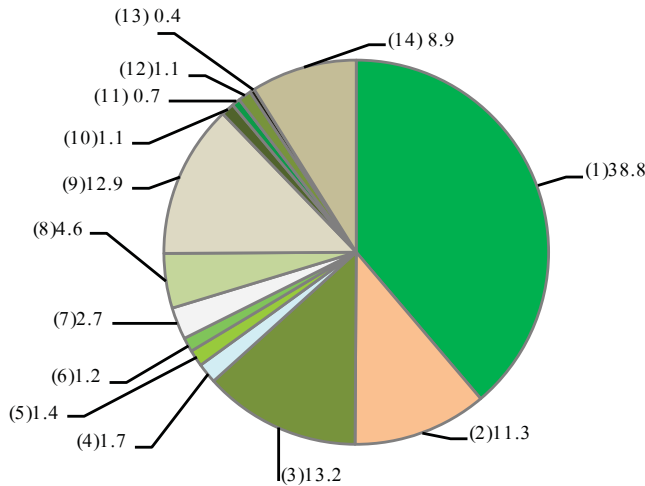
ստկոսներով՝ ընդամենի նկատմամբ - in percents of total - в процентах к итогу



- 1 մշակող արդյունաբերություն - manufacturing - обрабатывающая промышленность
- 2 էլեկտրականության, գազի, գոլորշու և լավորակ օդի մատակարարում- electricity, gas, steam and air conditioning supply- обеспечение (снабжение) электроэнергией, газом, паром и кондиционированным воздухом
- 3 հանքագործական արդյունաբերություն և բացահանքերի շահագործում - mining and quarrying - горнодобывающая промышленность и разработка открытых карьеров
- 4 ջրամատակարարում, կոյուղի, թափոնների կառավարում և վերամշակում - water supply, sewerage, waste management and remediation-водоснабжение, очистка, обработка отходов и получение вторичного сырья

ՄՇԱԿՈՂ ԱՐԴՅՈՒՆԱԲԵՐՈՒԹՅԱՆ ԿԱՌՈՒՅՎԱԾՔԸ 2018 թվականին
 STRUCTURE OF MANUFACTURING INDUSTRY in 2018
 СТРУКТУРА ОБРАБАТЫВАЮЩЕЙ ПРОМЫШЛЕННОСТИ в 2018 году

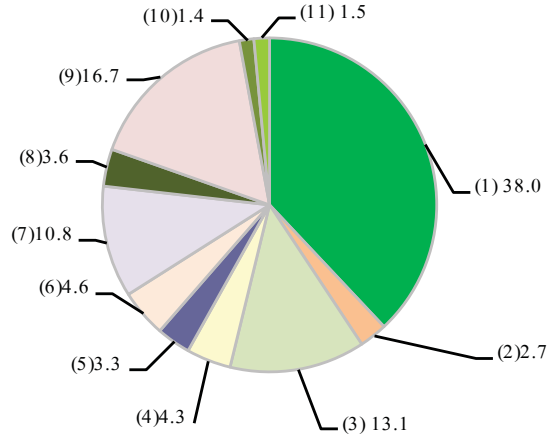
տոկոսներով՝ ընդամենի նկատմամբ - in percents of total - в процентах к итогу



- 1 անհամբերքի արտադրություն - manufacture of food products -производство пищевых продуктов
- 2 խմիչքների արտադրություն - manufacture of beverages -производство напитков
- 3 ծխախոտային արտադրատեսակների արտադրություն - manufacture of tobacco products - производство табачных изделий
- 4 հագուստի արտադրություն - manufacture of wearing apparel -производство одежды
- 5 պոլիգրաֆիական գործունեություն, գրառված կրիչների բազմացում -printing and reproduction of recorded-полиграфическая деятельность и тиражирование записанных
- 6 քիմիական նյութերի և քիմիական արտադրատեսակների արդյունաբերություն - manufacture of chemicals and chemical products -производство химической продукции
- 7 ռետինե և պլաստմասսայե արտադրատեսակների արտադրություն - production of rubber and plastic products -производство резиновых и пластмассовых изделий
- 8 այլ ոչ մետաղական հանքային արտադրատեսակների արտադրություն -production of other non-metallic mineral products -производство прочих неметаллических минеральных продуктов
- 9 հիմնային մետաղների արտադրություն -manufacture of basic metals-производство основных металлов
- 10 պատրաստի մետաղե արտադրատեսակների արտադրություն -production of metal products-производство готовых металлических изделий
- 11 համակարգիչների, էլեկտրոնային և օպտիկական սարքավորանքի արտադրություն -manufacture of computer, electronic and optical products-производство компьютеров, электронного и оптического оборудования
- 12 էլեկտրական սարքավորանքի արտադրություն -manufacture of electrical equipment-производство электрического оборудования
- 13 մեքենաների և սարքավորանքի արտադրություն -manufacture of machinery and equipment-производство машин и оборудования
- 14 գործունեության այլ տեսակներ -other activities-другие виды деятельности

ԱՐԳՅՈՒՆԱԲԵՐԱԿԱՆ ԱՐՏԱԴՐԱՆՔԻ ԿԱՌՈՒՑՎԱԾՔՆ ԸՍՏ ՄԱՐԶԵՐԻ ԵՎ Ք. ԵՐԵՎԱՆԻ, 2018 թվականին
 STRUCTURE OF INDUSTRIAL PRODUCTION BY MARZES AND YEREVAN CITY in 2018
 СТРУКТУРА ПРОМЫШЛЕННОЙ ПРОДУКЦИИ ПО МАРЗАМ И Г. ЕРЕВАН в 2018 году

տոկոսներով՝ ընդամենի նկատմամբ - in percents of total - в процентах к итогу



- 1 ք.Երևան - Yerevan city - Գ.Երևան
- 2 Արագածոտն - Aragatsotn - Արագածոտն
- 3 Արարատ - Ararat - Արարատ
- 4 Արմավիր - Armavir - Արմավիր
- 5 Գեղարքունիք - Gegharkunik - Գեղարքունիք
- 6 Լոռի - Lori - Լորի
- 7 Կոտայք - Kotayk - Կոտայք
- 8 Շիրակ - Shirak - Շիրակ
- 9 Սյունիք - Syunik - Սյունիք
- 10 Վայոց ձոր - Vayots dzor - Վայոց ձոր
- 11 Տավուշ - Tavush - Տավուշ